



Photo non contractuelle

Motorisations

Moteur	2.2 Multijet 3
Puissance	140 ch.
Masse en ordre de marche	2937 kg
Puissance administrative	7
Boîte de vitesse mécanique	6
Boîte de vitesse automatique	Non

Caractéristiques techniques

Porteur

Réservoir	90 L
Poids en charge	3500 kg
Roues motrices	Avt
Verrouillage centralisé à distance	Oui
Aide à la conduite : ESP / ASR / ABS	Oui
Traction +	Oui
Aide au démarrage en côte	Oui
Start & Stop	Oui
Suspension renforcée	Oui
Airbags conducteur et passager	Oui
Sièges réglables en hauteur	Oui
Sièges avant pivotants avec accoudoirs	Oui
Siège capitain chair	Oui
Vitres teintées à commande électrique	Oui
Rétroviseurs à commande électrique et dégivrants	Oui
Limiteur de vitesse	Oui
Régulateur de vitesse	Oui
Climatisation avant de cabine	Oui
Ordinateur de bord	Oui
Commande radio au volant	Oui
Pare-chocs avant peint	Oui
Antibrouillard avant	Oui
Jantes	Oui
PACK Safety*	Oui

Couchages

Couchage principal (cm)	197 cm x 152 cm
Couchage dinette (cm)	190 cm x 122 cm

Cuisine

Réchaud 2 feux + Allumage piezzo	Oui
Cuve inox avec couvercle	Oui
Hotte aspirante	Oui
Réfrigérateur à compression	113 L
Accessoires	Oui

Salle de bains

WC à cassette	Oui
Rangements salle de bains	Oui
Lavabo avec douchette	Oui
Cabine de douche	Oui
Caillebotis de douche	Oui

Gaz et eau

Pompe électrique à dépression	Oui
Capacité eau propre	85 L
Capacité eaux usées	100 L
Combiné chauffage - chauffe-eau Truma D4 gazoil avec kit altitude	Oui
Commande chauffage - chauffe-eau CP+	Oui
Coffre à gaz	Propane 2 x 6 kg
Sonde de réchauffage du réservoir des eaux usées	Oui

Électricité

Centrale de commande	Oui
Chargeur de batterie	DC-DC
Batterie lithium 120 Ah	Oui
Eclairage indirect	Oui
Prise de courant intérieur USB - 12 V - 220 V	2 - 1 - 3
Chauffage sous banquette	Oui
Spots orientables + liseuses cabine	Oui

Équipements extérieurs

Store auvent	Oui
Panneaux solaires	Oui
Eclairage extérieur + gouttière sur porte latérale	Oui
Marche-pied électrique grande largeur	Oui
Moustiquaire de porte latérale	Oui
Baie double vitrage de SDB	1



Véritable studio mobile, ce fer de lance de la marque est le van emblématique du savoir-faire et de l'expertise dans l'agencement de vans. Son esprit unique, avec sa cuisine en angle originale, son espace de vie comme à la maison et son lit King Size séduit les voyageurs du monde les plus exigeants même en hiver.

Les + du R550

- ✓ Espaces optimisés en moins de 5,50m
- ✓ Agencement jamais égalé
- ✓ Lit électrique pavillon grande largeur
- ✓ Isolation renforcée pour le voyage hivernal
- ✓ Double-plancher
- ✓ Batterie lithium
- ✓ Pack multimédia, store auvent et panneaux solaires de série

Baies double vitrage affleurantes teintées avec store plissée occultants et moustiquaire 5
Lanterneau 40 x 40 1
Douchette ext. eau froide Pommeau de douche

Confort intérieur

Isolation : Plancher sandwich + parois latérales isolantes avec couches aluminisées, laine de verre, polystyrène
Découpe cabine Oui
Pré-équipement TV Oui
Housses de siège avant Oui
Table dinette avec rail extérieur Oui
Penderies Oui
Cloison polystyrène Oui
Double plancher isolé Oui
Pack multimédia ZENEC avec
Android Auto et Apple Carplay Oui
Rétro-caméra de recul Oui
Rideaux isolants vitres portes AR Oui
Stores occultants plissés pare-brise et vitres portés latérales Oui
2 vides-poches filet dans cabine Oui

***PACK Safety :** (Système de freinage automatique avec détection des piétons, Allumage automatique des feux et essuie-glaces, Alerte de franchissement de ligne, Reconnaissance des panneaux de signalisation, Détection de somnolence du conducteur, Assistance de vitesse intelligente)

Couleurs de carrosserie



Série

Blanc

Mobilier



Série

Vicenza

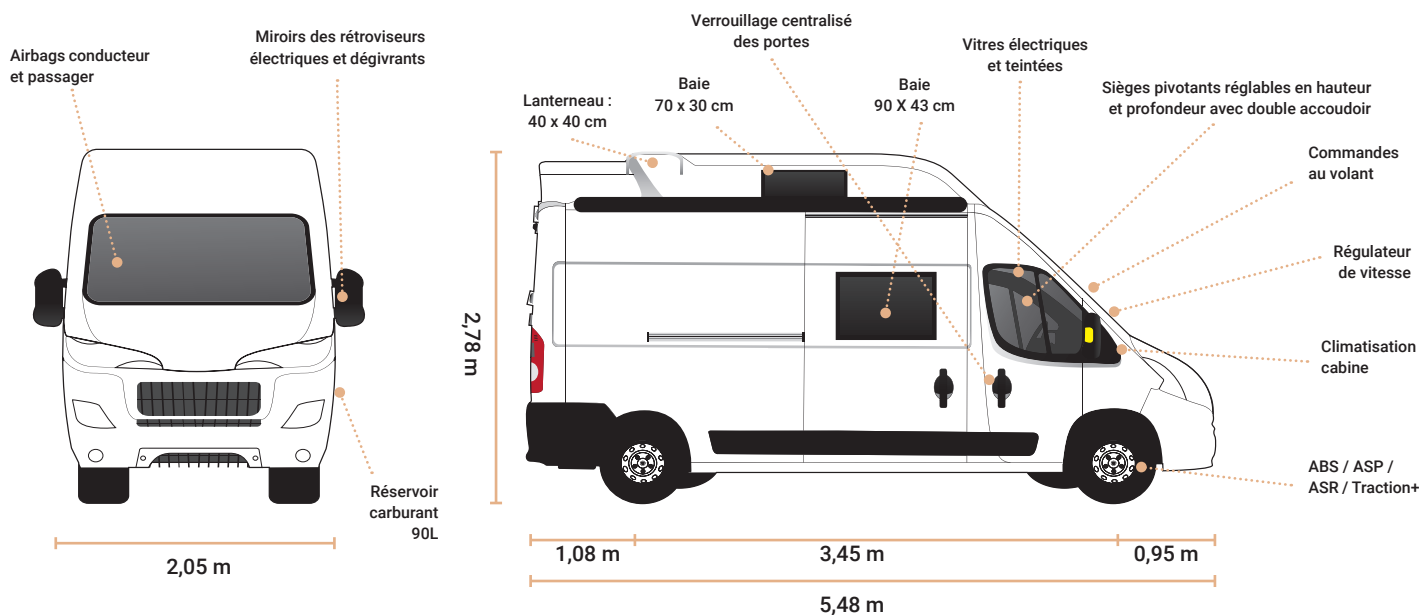
Sellerie



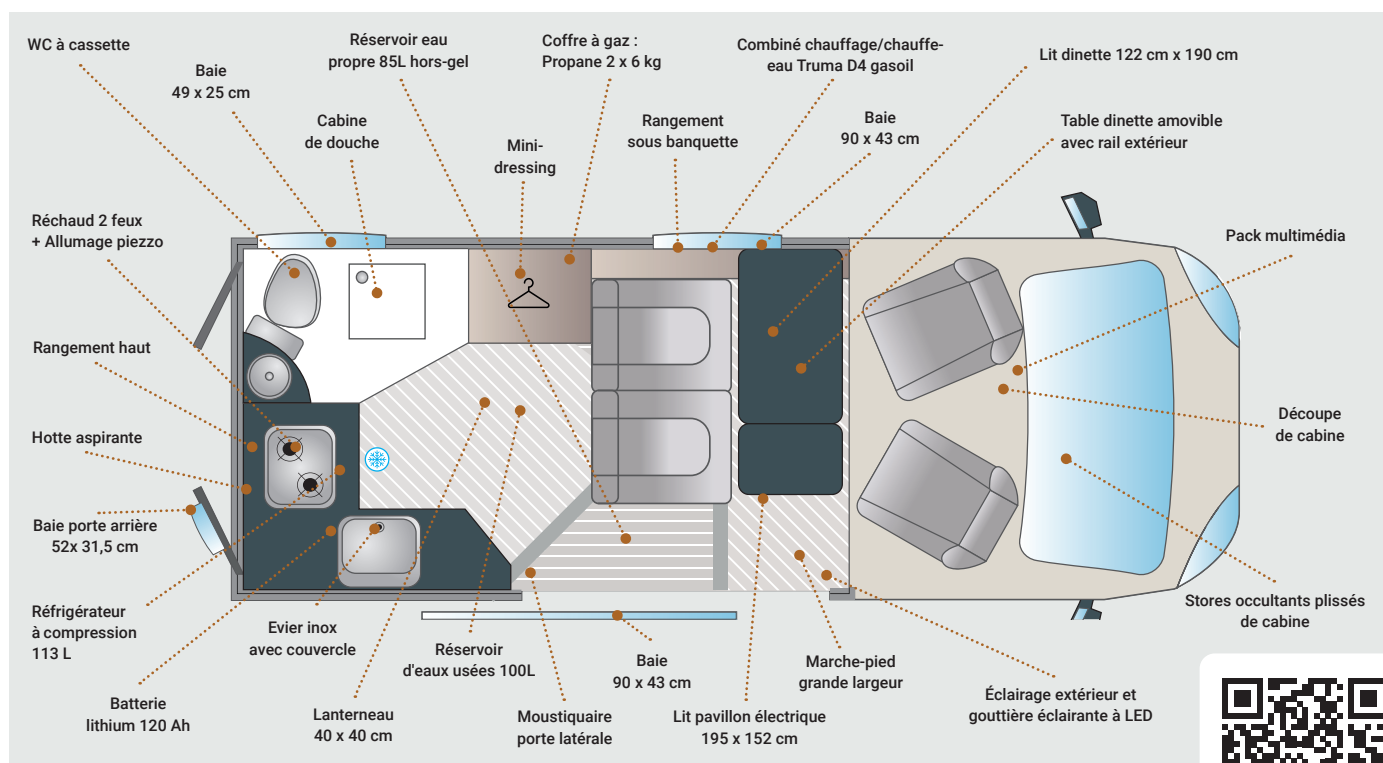
Série

Chile

De serie

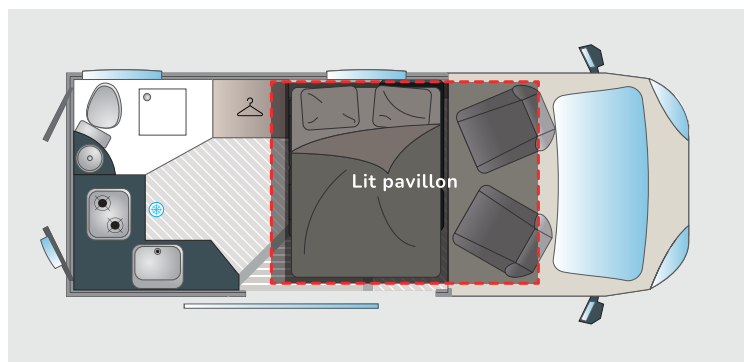


4 places



+ D'INFOS SUR
WWW.RANDGER.FR

4 places



Photos et illustrations non contractuelles, modèle sous réserve de modifications - ED 250730_15:47