

PÖSSL

UNE SENSATION DE LIBERTÉ



 HANDMADE
IN GERMANY
SINCE 1989

CAMPING-CARS 2016


Bienvenus chez Pössl Une sensation de liberté depuis 1989

A la fin des années 80, un vent de liberté s'installe en Europe. Ce fut une grande inspiration pour Peter Pössl. En 1989, son premier fourgon aménagé insuffle un nouveau vent de liberté à la clientèle du tourisme : un Pössl peut servir à la fois de véhicule de tous les jours, de bureau et de véhicule de loisirs. Ainsi, Pössl crée une nouvelle gamme de camping-car plus populaire.

25 ans après son lancement le Camping-car Pössl reste fidèle à ses principes de base. Ce pionnier du FOURGON AMENAGE demeure le préféré grâce à ses nombreuses idées et innovations et se distingue comme étant le plus important des constructeurs dans son domaine. Pössl vous accompagne vers la liberté grâce à son important réseau européen de concessionnaires. Lisez simplement la suite ...

Si la qualité a un prix,
nous vous apporterons davantage

Notre sens de la liberté a convaincu des milliers de personnes en Europe, notre niveau de qualité a obtenu l'approbation du jury. Découvrez ci-dessous un aperçu de nos offres



Depuis 2002 la régularité par l'excellence



« Une technique surprenante conçue pour rendre vos voyages exaltants »

Nous avons depuis 25 ans dirigé tous nos efforts sur le confort de nos véhicules, aujourd'hui, nous nous exhortons à faire des désirs de notre clientèle notre leitmotiv.


Nous avons atteint nos objectifs non seulement grâce au choix d'un design élaboré mais également en choisissant des composants de haute qualité utilisés par une équipe de production qui grâce à son expérience, reste à l'écoute des besoins de notre clientèle.

En tant que Directeur des ventes chez PÖSSL, je suis fier de savoir que la production de tous nos véhicules n'a cessé d'accroître notre expérience et a su apporter une dynamique notoire.

J'éprouve beaucoup de joie, d'excitation et d'inspiration en voyant avec quel enthousiasme notre réseau de concessionnaires PÖSSL met en avant nos produits en les présentant comme l'atout essentiel pour voyager.

PÖSSL : une technique sans précédent pour des voyages de rêve, si vous pensez bon voyage pensez PÖSSL

Martin Heinen (Directeur des Ventes Europe)



Points forts de Pössl


Depuis plus de 25 ans, des idées par excellence chez PÖSSL





Moustiquaire de porte latérale

L'air frais sans les désagréments des insectes volants.



Toit relevable (en option)

Avec deux couchages supplémentaires.



Lanterneau

Pour nos lanterneaux conçus en matière plastique armée de fibres de verre, nous utilisons en plus des joints habituels, des encadrements spécifiques et adaptés afin de rendre l'étanchéité parfaite.



Marchepied électrique

Pour monter et descendre en toute sécurité de votre Pössl, il suffit d'appuyer sur un bouton pour actionner le marchepied.




Softlock

Assistance électrique qui permet de fermer la porte coulissante en douceur et en silence. Une exclusivité PÖSSL.

Points forts de Pössl

Depuis plus de 25 ans, des idées par excellence chez PÖSSL



Isolation du toit

20 mm de mousse polyuréthane, 20 mm de styrodur et 3 mm de bois.



De la chaleur même à l'arrière du véhicule

Une répartition homogène de la chaleur assure un environnement confortable et chaud jusque dans l'espace sommeil.



Très grand lit

Nos lits doubles à l'arrière sont les plus grands du marché équipés de sommiers à lattes et de matelas grand confort.



Lanterneau avec manivelle*

Plus besoin de pousser, de tirer ou coincer, il suffit de tourner la manivelle. Equipement de série avec moustiquaire et store intégrés.



Une trappe de rangement sous la banquette

Pour un rangement rapide



Store occultant haut de gamme

De qualité supérieure avec une fermeture manuelle facile respectant toutefois le plaisir de la vue sans le désagrément du soleil.

*Ne concerne pas le modèle Révolution

**Vous avez 1000 bonnes raisons d'acheter un Pössl
Nous en retiendrons les 10 meilleures**



Toit relevable (en option)

Un accès agréable et sécurisé pour monter et descendre sans tracas dans votre « seconde chambre »




La place qu'il nous faut grâce au toit relevable (en option)

Un lit de 1250/1130/2000 mm, idéal pour le voyage de nos chers petits



Espace de rangement XXL

Afin d'optimiser l'espace de rangement à l'arrière, nos lits peuvent se démonter et s'empiler



Deux accès au réservoir d'eau propre

Remplissage par l'extérieur avec 2 accès pour un entretien facile



Cloison de séparation

Cette cloison de séparation comprend un petit marchepied facilitant l'accès à l'espace sommeil et bloque le chargement afin que tout reste bien à sa place



Deux grands tiroirs dans le bloc cuisine

Fini le temps où il fallait sécuriser les ustensiles de cuisine, place au confort et à l'espace

Le Made in Germany

Avec une expérience de plus de 25 ans dans la construction de fourgon aménagés, tous nos fourgons sont made in Germany.

A votre service depuis 25 ans

La qualité de nos véhicules, notre souci de l'innovation, notre qualité de service et surtout la confiance que vous nous avez octroyée ont fait de nous les leaders sur le marché.

Tendance et innovation

Toutes les idées qui nous ont aidées à concevoir chaque détail de nos fourgons aménagés sont nées chez Pössl et cela quelque soit la marque. Notre innovation en exclusivité : l'assistance électrique pour la fermeture de la porte coulissante (de série).

Les dernières technologies de fabrication

Grâce à notre expérience dans le domaine du fourgon aménagé, nous avons recours aux dernières technologies de fabrication.

Le meilleur équipement

Pour l'aménagement intérieur, nous avons choisi les matériaux ayant obtenus 100% de garantie pour un voyage en toute tranquillité.

Des accessoires haut de gamme

Depuis plusieurs années nous avons confié notre confiance aux meilleurs fournisseurs.

Une conduite dynamique

Grâce à sa carrosserie compacte, vous éprouverez en conduisant notre CAMPING-CAR, l'agréable sensation d'une conduite dynamique et silencieuse identique à la voiture. Aucune comparaison avec un camping-car classique.

La plus grande diversité de produits

Grâce à la diversité de nos modèles, vous trouverez chez nous le véhicule correspondant à vos attentes et cela que vous soyez seul, à deux ou en famille.

Un produit garanti

De qualité supérieure et de grande notoriété, vous n'auriez aucun mal à revendre votre véhicule. Mais sérieusement, qui vendrait son Pössl ?

Un réseau de concessionnaires dans toute l'Europe

Où que vous soyez, nous sommes là pour vous et cela même bien après votre achat.

L'équilibre parfait entre la vie privée et la vie professionnelle

Pössl reste le CAMPING-CAR par excellence que ce soit dans le cadre privé ou durant les tumultes de votre vie professionnelle, il s'adapte à toutes les situations et devient tantôt le véhicule du quotidien, tantôt votre hôtel avec salle de réunion.
Après le travail, une envie de vous rendre à la montagne ?
Laissez vous tenter et profitez de cette liberté !





PÖSSL

ROAD STAR 600 W

PÖSSL

D Line

Les vacances et le quotidien :
notre CAMPING-CAR répond à tous vos besoins

Pössl vous donne l'opportunité d'avoir à la fois un véhicule du quotidien mais également celui qui vous fera voyager et découvrir le monde.
Vous voulez voyager sereinement, faites le plein et découvrez notre gamme D Line.
Sur la base d'un châssis Fiat Ducato ou Citroën Jumper, il est fait pour vous et fabriqué sur le principe même de la liberté.





PÖSSL

2 WIN Limited

PÖSSL

Choisissez et réservez
dans la gamme D Line

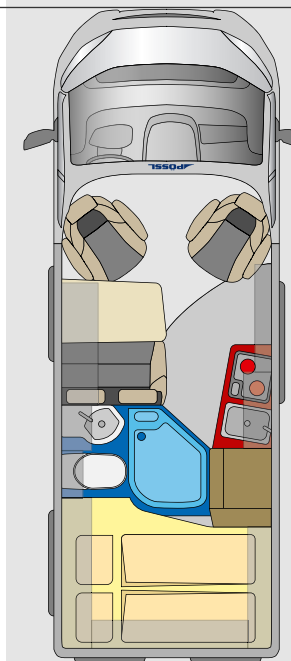
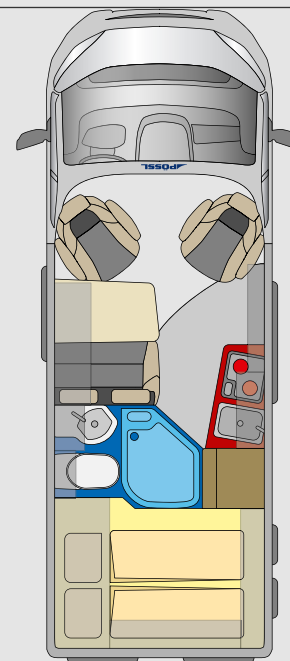
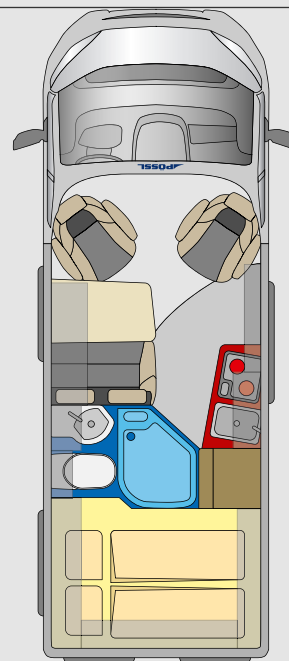
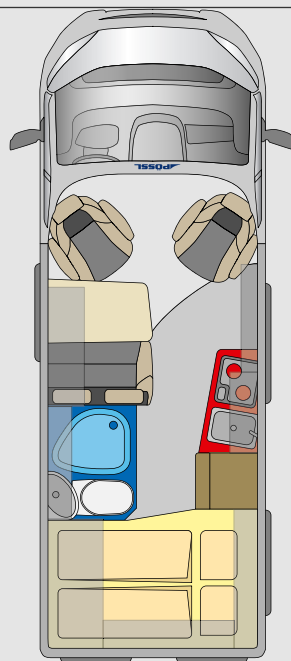
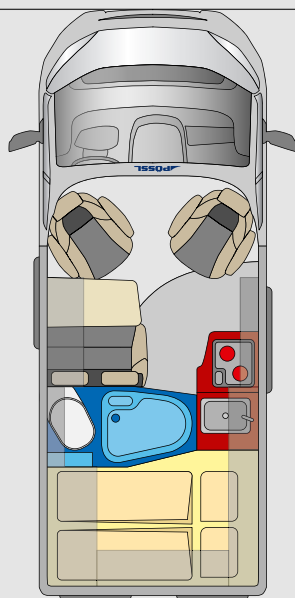
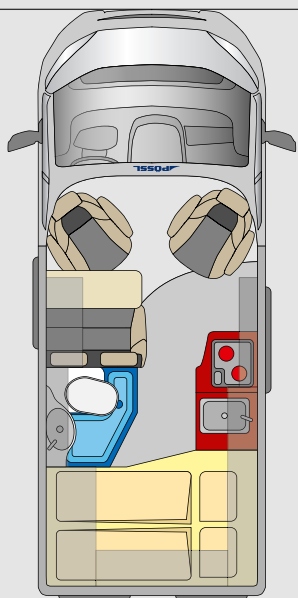
D Line



6.36 m

5.99 m

5.41 m



ROADCAMP

Le plus maniable des fourgons

ROADCAMP R

Dynamique avec douche centrale

2 WIN

Le favori avec beaucoup de
rangements

2 WIN R

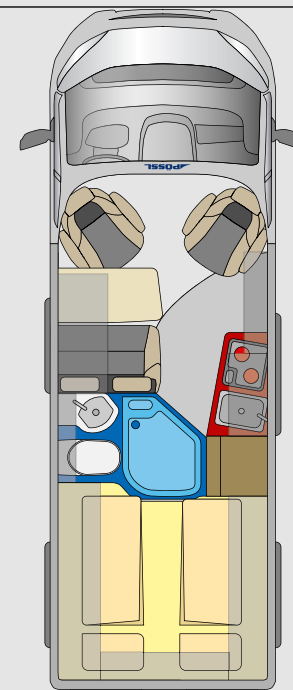
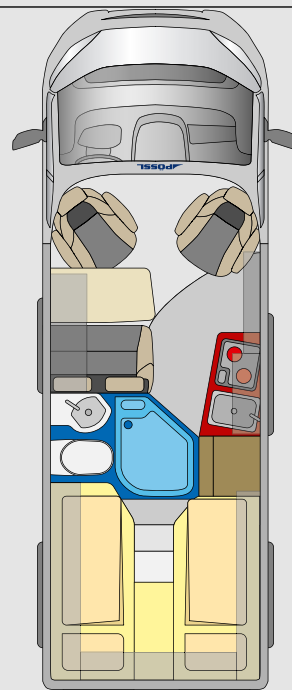
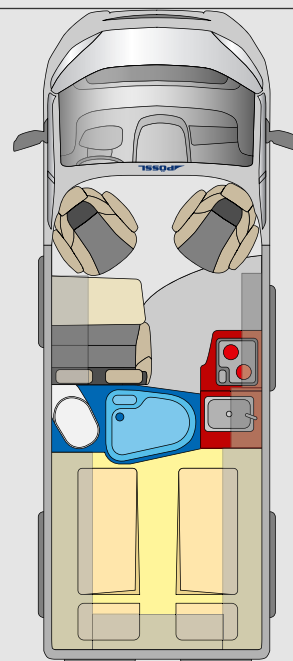
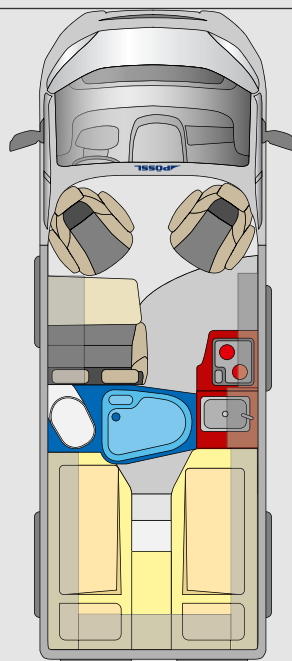
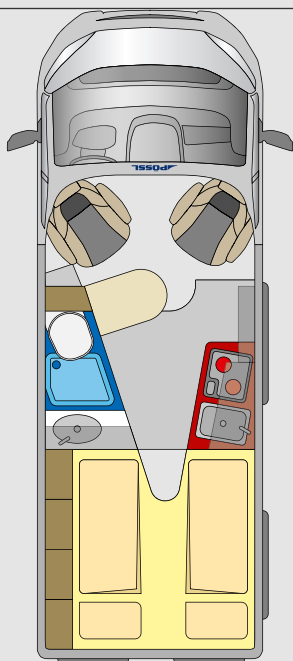
Pour les connaisseurs avec la
douche centrale

2 WIN LIMITED

Confort et Design

ROADSTAR 600 W

L'expérience PÖSSL
Se sentir comme à la maison



P2 RELAX

Design parfait pour deux

ROADSTAR 600 L

Un maximum d'espace avec des lits jumeaux

ROADSTAR 600 L Revolution

Sportif et maniable à souhait

ROADCRUISER

Couchage confortable et spacieux

ROADCRUISER Revolution

Espace de rangement garanti grâce au lit électrique à l'arrière

INTERIEUR & EXTERIEUR

Equipement

28

30

32

34

36

38

ROADCAMP

Le plus maniable des fourgons



Un modèle compact et maniable avec lequel vous pourrez conquérir le monde. Le ROADCAMP Classique ne mesure que 5.41 m, le plus court de nos modèles Pössl. Le ROADCAMP n'acceptera aucun compromis quant au confort ou à l'espace de rangement.

Dimensions (L x l x H) : 5 413 x 2 050 x 2 580 mm • Hauteur intérieure : 1 905 mm • Poids* : 2 690 kg • Places carte grise : 4 • Couchages : 2 (+1 en option) • Lit arrière : environ 1 960 x 1 320 / 1 170 mm
Local pour bouteille de gaz : 2 x 13 kg
Réservoir d'eau propre : 100 L • Réservoir d'eaux usées : 92 L
Châssis Citroën : 2,2 l - 110/130/150 CV - 3,0 l - 177 CV
Châssis Fiat : 2,0 l - 115 CV - 2,3 l - 130/148 CV - 3,0 l - 177 CV



Mobilier Basic, sièges Monastir (option)



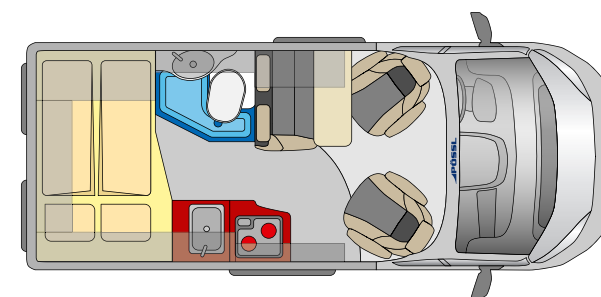
1 2



3 4



- 1 Grand lit double : de qualité supérieure avec un maximum de place
- 2 Espace dînette convivial
- 3 Une cuisine aménagée d'un placard et de tiroirs pour ranger tous vos ustensiles
- 4 Un espace optimisé pour le coin douche



ROADCAMP R

Dynamique avec douche centrale



Avec seulement 5.41 m, il reste maniable et fonctionnel et offre une prestation qui change tout : la douche centrale sépare de façon optimale l'espace de vie du coin sommeil (très pratique pour la grosse matinée). Un véhicule compact avec une dînette on ne peut plus agréable.

Dimensions (L x l x H) : 5 413 x 2 050 x 2 580 mm
Hauteur intérieure : 1 905 mm • Poids* : 2 690 kg • Places carte grise 4
Couchages 2 (+1 en option) • Lit arrière : environ 1 960 x 1 320 / 1 170 mm
Local pour bouteille de gaz : 2 x 13 kg
Réservoir d'eau propre : 100 L • Réservoir d'eaux usées : 92 L
Châssis Citroën : 2,2 l-110/130/150 CV - 3,0 l - 177 CV
Châssis Fiat : 2,0 l - 115 CV - 2,3 l - 130/148 CV - 3,0 l - 177 CV



Finition Élégance avec le décor bois GOLDULME et le tissu de sièges SPIRIT (option)



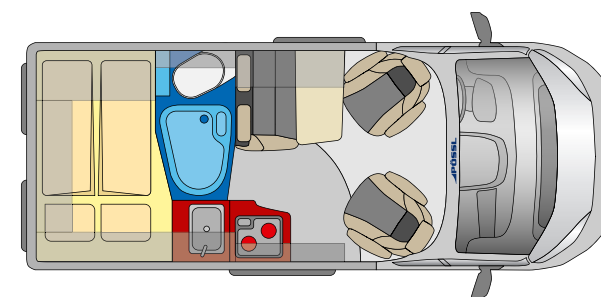
1 2



3 4



- 1 Un coin couchage spacieux et agréable avec son lit double et son placard à l'arrière
- 2 Une dînette confortable pour 4 personnes avec plus de place pour vos jambes
- 3 Une cuisine fonctionnelle avec placard et tiroirs
- 4 Une douche centrale avec un espace optimisé pour la douche et de la place pour se mouvoir



2WIN

Le favori avec beaucoup de rangements



Le point fort du 2WIN est sa longueur : 5.99 m. Le voyage et le confort intérieur sont en parfaite symbiose. Le 2WIN vous offrira le meilleur tant sur la dynamique de conduite en passant par une facilité pour se garer, sans oublier un espace de rangement spacieux et un agréable coin couchage. Il sera votre guide par excellence.

Dimensions (L x l x H) : 5 998 x 2 050 x 2 580 mm • Hauteur intérieure : 1 905 mm • Poids* : 2 775 kg • Places carte grise : 4 • Couchages: 2 (+1 option) • Lit arrière: environ 1 960 x 1 400 / 1 300 mm
Local pour bouteille de gaz : 2 x 13 kg
Réservoir d'eau propre : 100 L • Réservoir d'eaux usées : 92 L
Châssis Citroën : 2,2 l-110/130/150 CV - 3,0 l - 177 CV
Châssis Fiat : 2,0 l - 115 CV - 2,3 l - 130/148 CV - 3,0 l - 177 CV



Mobilier Basic, sièges Maroc (de série)



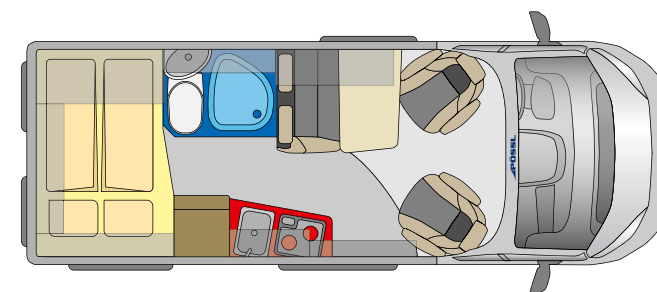
1 2



3 4



- 1 Un coin couchage confortable avec un lit double à l'arrière
- 2 Grande dînette avec de la place pour 4 personnes
- 3 Une cuisine fonctionnelle avec placard et tiroirs
- 4 Une douche spacieuse et confortable où l'on se sent comme à la maison



2WIN R

Pour les connaisseurs avec la douche centrale



Le 2WIN R bénéficie d'un espace douche de rêve. Un store coulissant isole l'espace sommeil de l'espace de vie. Vous retrouverez la sensation agréable de vous doucher comme à la maison. Si vous êtes adeptes de la grasse matinée, la version R vous conviendra avec son grand lit agréable et confortable.

Dimensions (L x l x H) : 5 998 x 2 050 x 2 580 mm • Hauteur intérieure : 1 905 mm • Poids* : 2 775 kg • Places carte grise : 4 • Couchages : 2 (+1 en option) • Lit arrière: environ 1 960 x 1 570 / 1 450 mm
Local pour bouteille de gaz : 2 x 13 kg
Réservoir d'eau propre : 100 L • Réservoir d'eaux usées : 92 L
Châssis Citroën : 2,2 l-110/130/150 CV - 3,0 l - 177 CV
Châssis Fiat : 2,0 l - 115 CV - 2,3 l - 130/148 CV - 3,0 l - 177 CV



Mobilier Basic, Sièges Monastir (option)



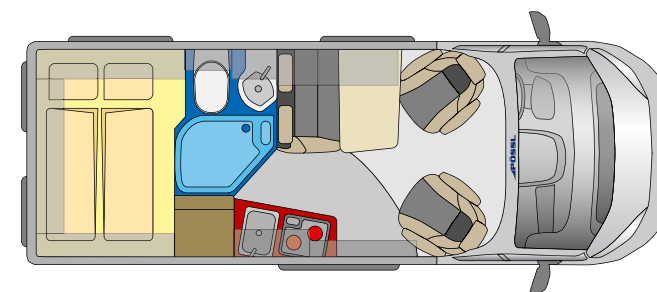
1 2



3 4



- 1 Un très grand lit avec des dimensions on ne peut plus sympathiques 1 960 x 1 570/1450 mm
- 2 Grande dînette avec de la place pour 4 personnes
- 3 Une cuisine fonctionnelle avec placard et tiroirs
- 4 Une douche très pratique avec un espace optimisé et de la place pour se mouvoir



2WIN LIMITED

Confort et Design



Le véhicule idéal pour le vacancier seul ou accompagné. 2WIN Limited a été conçu pour tous ceux qui ont envie de s'éloigner du quotidien. L'esprit du décor design jusque dans l'espace douche qui peut se cloisonner pour plus d'intimité en séparant la partie jour de la partie nuit.

Dimensions (L x l x H) : 5 998 x 2 050 x 2 580 mm • Hauteur intérieure : 1 905 mm • Poids* : 2 780 kg • Places carte grise : 4 • Couchages : 2 (+1 en option) • Lit arrière: environ 1 960 x 1 570 / 1 450 mm
Local pour bouteille de gaz : 2 x 13 kg
Réservoir d'eau propre : 100 L • Réservoir d'eaux usées : 92 L
Châssis Citroën : 2,2 l-130/150 CV - 3,0 l - 177 CV
Châssis Fiat : 2,3 l - 130/148 CV - 3,0 l - 177 CV



Finition Élégance (option) avec le décor bois GOLDULME et les tissus de sièges LIMONTA (option)



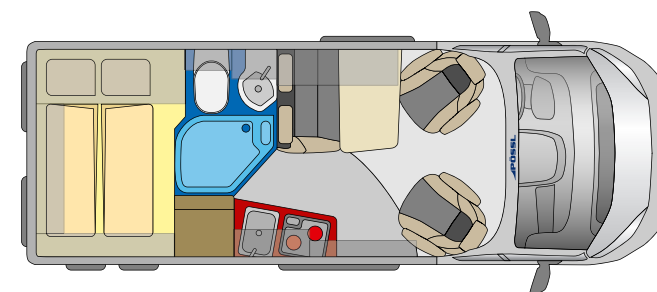
1 2



3 4



- 1 Un espace sommeil isolé avec un grand lit double très confortable
- 2 Une dînette spacieuse dotée d'un design de toute élégance
- 3 Une cuisine pratique pour des repas qui attiseront vos papilles
- 4 Une douche très pratique avec un espace optimisé et de la place pour se mouvoir



ROADSTAR 600 W

L'expérience PÖSSL : se sentir comme à la maison



Le Roadstar 600 W a pour objectif de vous donner l'impression d'être à la maison. Pour atteindre cet objectif, PÖSSL a utilisé ses 25 années d'expérience pour faire en sorte que ce modèle soit compact et confortable pour des soirées agréables. Un espace de rangement ou un espace bureau vous attendent dans la dînette sans oublier l'agréable douche centrale et l'espace sommeil spacieux doté d'un grand lit avec rangement au-dessous et au-dessus. La particularité de ce modèle PÖSSL, de l'espace assuré sur une longueur de 5.99 m.

Dimensions (L x l x H) : 5 998 x 2 050 x 2 580 mm • Hauteur intérieure : 1 905 mm • Poids* : 2 780 kg • Places carte grise : 4 • Couchages : 2 (+1 en option) • Lit arrière : environ 1 960 x 1 570 / 1 370
Local pour bouteille de gaz : 2 x 13 kg
Réservoir d'eau propre : 100 L • Réservoir d'eaux usées : 92 L
Châssis Citroën : 2,2 l - 110/130/150 CV - 3,0 l - 177 CV
Châssis Fiat : 2,0 l - 115 CV - 2,3 l - 130/148 CV - 3,0 l - 177 CV



Décor intérieur spécifique pour la France



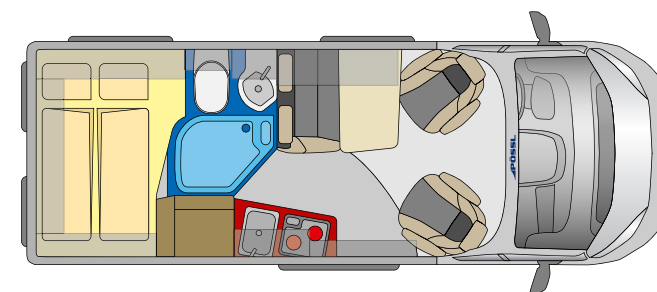
1 2




3



- 1 Très grand lit : des dimensions intéressantes 1960 x 1570 x 1370 mm
- 2 Sièges confortables et spacieux pour quatre personnes
- 3 Grand réfrigérateur SLIM avec une capacité de 138 L
- 4 Espace douche pratique et spacieux avec de la place pour se mouvoir





Une journée shopping ou un rendez-vous sur le pouce ? Et pourquoi pas les deux !

Qu'il soit un véhicule utilitaire pour faire du shopping ou un second pied à terre qui vous donnera la possibilité de réaliser vos loisirs les plus ambitieux, votre Pössl est fait pour vous. Grâce à sa forme compacte, sa maniabilité vous permettra de vous garer facilement et pourquoi pas de boire un petit café à la mode bistrot ou tout simplement vous conduire en bord de mer en toute liberté !



P2 RELAX


Design parfait pour deux



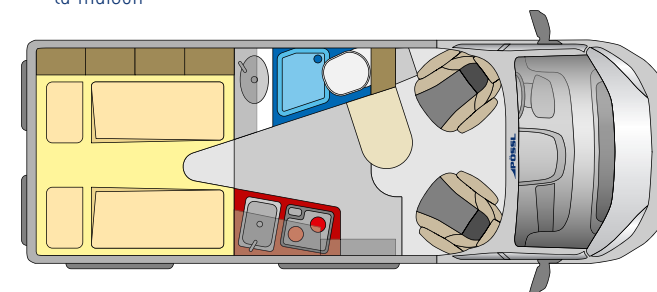
Le P2 RELAX est l'exemple parfait pour les voyages à deux. La conception de ce véhicule de voyage n'a occulté aucun détail en vue de favoriser le bien-être d'un couple en voyage. Le P2 RELAX vous offre ainsi le meilleur compromis entre le confort et l'espace.

Dimensions (L x l x H) : 5 998 x 2 050 x 2 580 mm • Hauteur intérieure : 1 905 mm • Poids* : 2 780 kg • Places carte grise : 2 • Couchages : 2
Lit arrière : Longitudinal environ 1 950 x 1 600 mm, transversal environ 1 900 x 1 400 mm • Local pour bouteille de gaz : 2 x 13 kg
Réservoir d'eau propre : 100 L • Réservoir d'eaux usées : 92 L
Châssis Citroën : 2,2 l - 130/150 CV - 3,0 l - 177 CV
Châssis Fiat : 2,3 l - 130/148 CV - 3,0 l - 177 CV





- 1 Un coin couchage spacieux et agréable avec son lit double et son placard à l'arrière
- 2 Tantôt tiroir, tantôt escalier : dans les deux cas c'est simplement génial
- 3 Une table rabattable pratique et idéale pour deux ce qui libère un maximum de place
- 4 Une cuisine intégrée et fonctionnelle optimisée
- 5 Une partie douche innovante et fonctionnelle, de la place comme à la maison



ROADSTAR 600 L

Un maximum d'espace avec des lits jumeaux



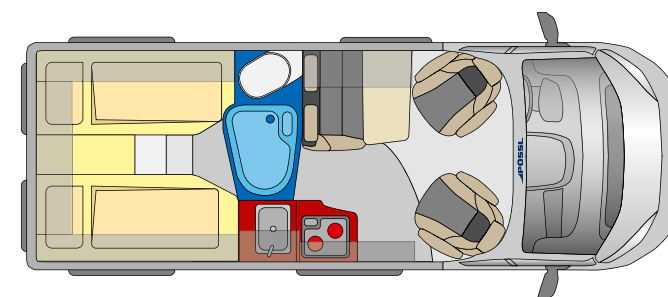
Le Roadstar 600 L vous propose : une ambiance agréable et confortable avec une dînette et une douche centrale. Vous profiterez des lits jumeaux à l'arrière pour vous garantir un sommeil en toute tranquillité. Un châssis d'une longueur de 5.99 m et tout le confort et la maniabilité dont vous rêvez. Que demander de plus ?

Dimensions (L x l x H) : 5 998 x 2 050 x 2 580 mm • Hauteur intérieure : 1 905 mm • Poids* : 2 920 kg • Places carte grise : 4 • Couchages : 2 (+1 en option) • Lits arrière droite et gauche : 1 950/1 930 x 829 (Transformé en lit double) : 1 800/1 930 x 1 963 • Banquette L : environ 1 900 x 1 070/900 mm • Local pour bouteille de gaz : 2 x 13 kg
Réservoir d'eau propre : 100 L • Réservoir d'eaux usées : 92 L
Châssis Citroën : 2,2 l - 110/130/150 CV - 3,0 l - 177 CV
Châssis Fiat : 2,0 l - 115 CV - 2,3 l - 130/148 CV - 3,0 l - 177 CV





- 1 Un espace sommeil isolé avec un grand lit double très confortable, idéal pour les adeptes de la grasse matinée
- 2 Un espace dînette agréable et fonctionnelle qui se transforme également en couchage supplémentaire
- 3 Une grande cuisine : fonctionnelle grâce à ses systèmes de rangement optimisés
- 4 Douche centrale avec un espace optimisé



ROADSTAR 600 L Revolution



Sportif et maniable à souhait



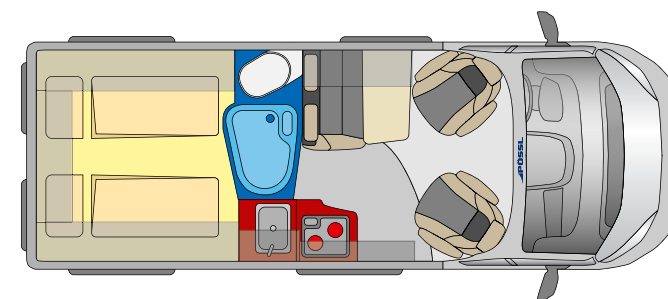
Si vous aviez imaginé d'avoir le lit électrique réglable en hauteur comme dans un ROADCRUISER REVOLUTION mais avec une longueur de 5.99 m, nous vous apportons la solution avec notre nouveau modèle ROADSTAR 600 L REVOLUTION. Vous y trouverez encore plus de rangement en dessous du lit électrique. Vous y trouverez également un avantage incontestable, vous pouvez y rajouter en option un second lit double en dessous. Alors qu'en pensez-vous ?

Dimensions (L x l x H) : 5 998 x 2 050 x 2 850 mm • Hauteur intérieure : 2 130 mm • Poids* : 2 905 kg • Places carte grise : 4 • Couchages : 2 (+1 en option) • Lits arrière (L x l) : environ 1 935 x 1 900 x 1 735 mm
Grand lit double supplémentaire (en option) : environ 1 965 x 1 100 mm
Local pour bouteille de gaz : 2 x 13 kg
Réservoir d'eau propre : 100 L • Réservoir d'eaux usées : 92 L
Châssis Citroën : 2,2 l - 130/150 CV - 3,0 l - 177 CV
Châssis Fiat : 2,3 l - 130/148 CV - 3,0 l - 177 CV





- 1 Lit électrique réglable en hauteur : un rangement optimisé en appuyant simplement sur un bouton
- 2 Voyager agréablement à quatre et passer des soirées inoubliables dans un espace confortable
- 3 Cuisiner comme à la maison : le rêve devient réalité
- 4 Une douche pratique : la douche centrale qui sépare bien les deux espaces



ROADCRUISER

Un maximum de place pour un maximum de confort



Le ROADCRUISER convient parfaitement aux amateurs de grand luxe. Grâce à une longueur de 6,36 m, il offre une dînette pour quatre personnes, une cuisine spacieuse et fonctionnelle avec un espace douche digne d'un centre balnéaire avec tout le plaisir de voyager en format XL. Son point fort : apporter à celui qui est fatigué un confort incomparable que ce soit grâce aux 2 lits jumeaux ou au grand lit double.

Dimensions (L x l x H) : 6 358 x 2 050 x 2 650 mm • Hauteur intérieure : 1 905 mm • Poids* : 2 920 kg • Places carte grise : 4 • Couchages : 2 (+1 en option) • Lits jumeaux arrière droit et gauche : environ 1 980/1 900 x 800 mm • (Transformé en grand lit double) : 1 980/1 900 x 1 900 mm • Local pour bouteille de gaz : 2 x 13 kg
Réservoir d'eau propre : 100 L • Réservoir d'eaux usées : 92 L
Châssis Citroën : 2,2 l - 130/150 CV - 3,0 l - 177 CV
Châssis Fiat : 2,3 l - 130/148 CV - 3,0 l - 177 CV



Modèle Élégance décor bois GOLDULME – Tissus Spirit (en option)



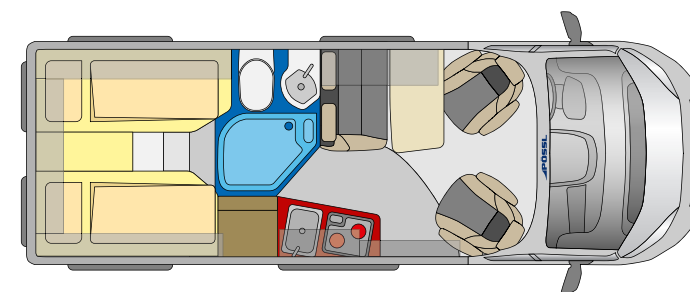
1 2



3 4



- 1 Un grand lit double ou 2 lits jumeaux, faites de beaux rêves
- 2 Une dînette sympathique : une place considérable pour quatre personnes
- 3 Un espace cuisine très grand : équipé d'un grand réfrigérateur et d'un plan de travail
- 4 Douche centrale : avec assez de place pour se mouvoir



ROADCRUISER Revolution

Un espace de rangement incomparable avec un lit électrique réglable en hauteur

Le ROADCRUISER avec INNOVATION et REVOLUTION : plus besoin de démonter manuellement le lit à l'arrière pour avoir plus d'espace de rangement, il suffit d'appuyer sur un bouton. Le lit peut monter jusqu'au plafond et libère ainsi un maximum de place dans le coffre. Vous rangerez également sans problème vos équipements de sport en dessous du lit, en particulier vos vélos sans avoir besoin de démonter quoi que ce soit.

Dimensions (L x l x H) : 6 358 x 2 050 x 2 830 mm • Hauteur intérieure : 2 130 mm • Poids* : 3 095 kg • Places carte grise : 4 • Couchages : 2 (+1 en option) • Lit arrière (L x l) : environ 1 935 x 1 930 x 1 790 mm
Local pour bouteille de gaz : 2 x 13 kg
Réservoir d'eau propre : 100 L • Réservoir d'eaux usées : 92 L
Châssis Citroën : 2,2 l - 130/150 CV - 3,0 l - 177 CV
Châssis Fiat : 2,3 l - 130/148 CV - 3,0 l - 177 CV





1



2



3

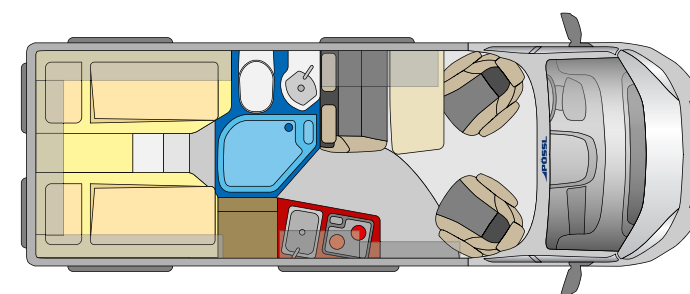


4



5

- 1 Un espace sommeil isolé avec un lit électrique relevable qui libère un maximum de place pour le rangement
- 2 Un lit double d'appoint et vous passez à 4 couchages
- 3 Une dînette sympathique : une place considérable pour quatre personnes pour voyager agréablement
- 4 Un espace cuisine très grand : un équipement fonctionnel et optimisé
- 5 Douche centrale avec assez de place pour se mouvoir



D Line

INTERIEUR

La liberté c'est pouvoir choisir

La gamme D Line vous offre avant tout la liberté de choisir. En effet, grâce à ses nombreuses et différentes possibilités de réalisation, que ce soit sur la ligne intérieure ou la carrosserie, vous aurez la possibilité de décorer et de choisir vos couleurs et vous aurez le sentiment de vous sentir comme à la maison partout dans le monde.

Votre concessionnaire vous conseillera volontiers et vous renseignera sur l'ensemble des modèles avec les différentes possibilités d'équipement notamment sur l'option toit relevable possible sur tous les modèles. Veuillez garder à l'esprit néanmoins que les différentes options et coloris carrosserie entraîneront un surcoût.



EQUIPEMENT DE SERIE VERSION BASIC

Ambiance intérieure en Décor bois CALVA APFEL – Tissus Maroc



VERSION ELEGANCE (OPTION)

Ambiance intérieure en Décor bois GOLDULME - Tissus SPIRIT



AMBIANCE INTERIEURE TISSUS SILVER (EN OPTION)

D Line : le mélange du classique et du moderne dans une gamme standard de qualité



AMBIANCE INTERIEURE TISSUS MAROC (de série)

Une ambiance intérieure au ton beige clair qui s'harmonise à la perfection avec le décor bois



AMBIANCE INTERIEURE TISSUS SPIRIT (inclus dans l'option élégance)

Moderne et intemporel à la fois retrouvez une ambiance de qualité



AMBIANCE INTERIEURE TISSUS MONASTIR (EN OPTION)

Décorez votre intérieur et optez pour les couleurs ou l'uni : choisissez à votre guise




AMBIANCE INTERIEURE TISSUS LIMONTA (en option)

Limonta a l'esprit jeune et rafraichissant pour une ambiance nouvelle en parfaite harmonie avec l'option mobilier Version Élegance

EXTERIEUR

Un choix de couleurs incomparable Vous trouverez ci-dessous les différentes possibilités de couleurs pour les châssis FIAT DUCATO et CITROËN JUMPER



BLANC 210 (Fiat)



BLEU IMPERIAL




ROUGE




LAGO AZZURO METALLISE



GRIS ALUMINIUM METALLISE



ROUGE PROFOND METALLISE



NOIR (Citroën uniquement)




GRAPHITO GREY METALLISE (Citroën uniquement = noir métallisé chez Fiat)




GRIS FER METALLISE



GOLDEN WHITE METALLISE



NOIR METALLISE (Fiat uniquement)



BLANC 549 (Citroën)

H Line

Pour ceux qui veulent se sentir à la maison
où qu'ils soient et se sentir bien partout
dans le monde !

Découvrir le monde oui, mais avec tout le confort ! Vous cherchez un CAMPING-CAR qui vous offrira le maximum de place à un prix raisonnable, bienvenue dans la gamme H Line avec sa rehausse de toit, créée pour vous qui avez choisi de voyager en toute liberté.





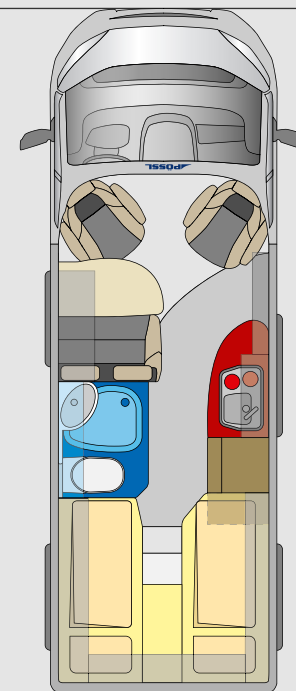
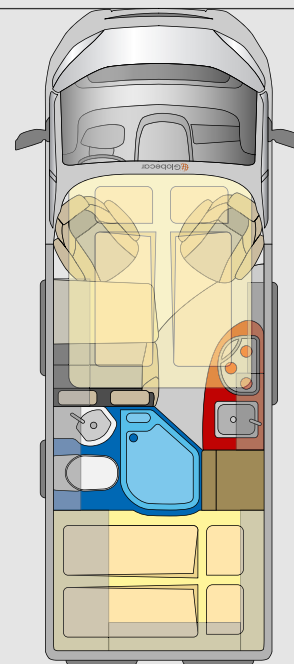
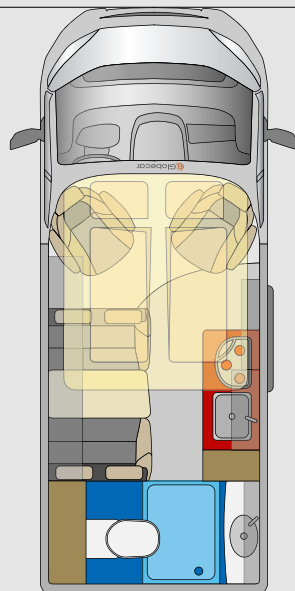
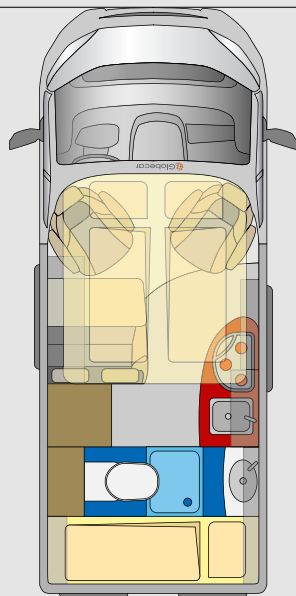
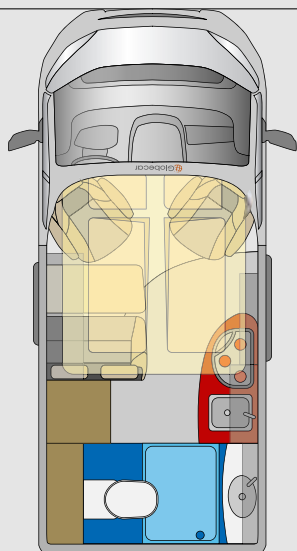
Admirez les différents modèles H Line et
parcourez le monde dans votre CAMPING-CAR
avec tout l'espace dont vous avez besoin !

H Line



6.36 m
5.99 m

5.41 m
4.99 m



VARIO 499
Idéal pour deux

VARIO 545
Idéal pour 4

CONCORDE COMPACT
Le grand luxe

2WIN VARIO
Un maximum de place

SUMMIT 640
La perfection par l'élégance

Page

44

46

48

50

52



VARIO 499

Idéal pour deux

Le mini-maxi de la gamme H Line !

Avec à peine 5 m de long, le modèle VARIO a été conçu pour vous rendre la vie plus agréable. Vous y trouverez une dînette confortable pour quatre personnes, une cuisine élégante et fonctionnelle et une douche à l'arrière. Son lit de pavillon vous libèrera un maximum de place en journée.

Dimensions (L x l x H) : 4 965 x 2 050 x 3 030/3 115 mm • Hauteur intérieure : 2 450 mm • Poids* : 2 765 kg • Places carte grise : 4 • Couchages : 2 (+1 en option) • Lit de pavillon : environ 2 050 x 1 700 mm • Dînette environ 1 750 x 800 mm • Local pour bouteille de gaz : 2 x 13 kg
Réservoir d'eau propre : 75 L • Réservoir d'eaux usées : 80 L
Châssis Citroën : 2,2 l - 130/150 CV - 3,0 l - 177 CV
Châssis Fiat : 2,3 l - 130/148 CV - 3,0 l - 177 CV



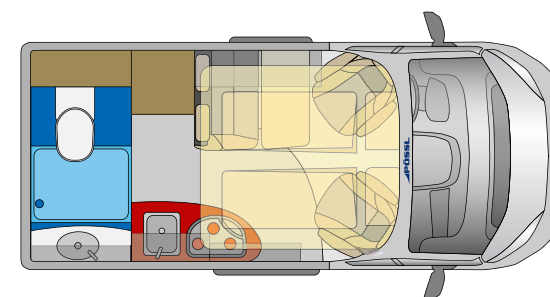


1 2



3 4

- 1 Lit de pavillon avec un maximum de place en journée et une nuit pleine de beaux rêves
- 2 Une dînette agréable : de la place pour 4 personnes
- 3 Une cuisine fonctionnelle : une plaque de cuisson avec trois feux et beaucoup de rangement
- 4 Le coin douche à l'arrière : spacieux sur toute la largeur du véhicule



VARIO 545

Idéal pour 4



En route pour les vacances ! Le modèle VARIO 545 vous offre en exclusivité un espace avantageux avec des possibilités de rangement inégalables et un coin sommeil en toute tranquillité. Vous trouverez à l'arrière et sur toute la largeur, des lits superposés rabattables pour deux personnes. Une fois les lits relevés, vous offrez à votre soute un espace de rangement optimisé.

Dimensions (L x l x H) : 5 413 x 2 050 x 3 120 mm • Hauteur intérieure : 2 450 mm • Poids* : 2 925 kg • Places carte grise : 4 • Couchages : 4
Lit de pavillon : environ 2 050 x 1 700 mm • Lit superposé (haut) : environ 1 960 x 740 mm – lit superposé (bas) : environ 1 670 x 670 mm
Local pour bouteille de gaz : 2 x 13 kg
Réservoir d'eau propre : 75 L • Réservoir d'eaux usées : 80 L
Châssis Citroën : 2,2 l - 130/150 CV - 3,0 l - 177 CV
Châssis Fiat : 2,3 l - 130/148 CV - 3,0 l - 177 CV



Ambiance intérieure SOLERO (en option)

Hline



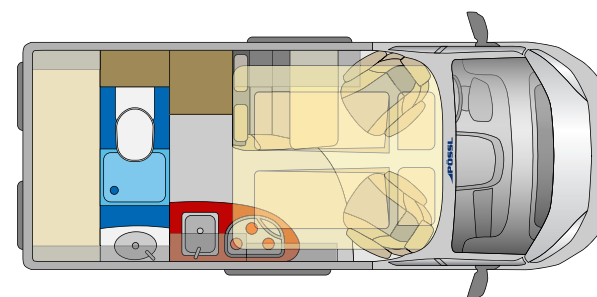
1 2



3 4



- 1 Un lit de pavillon et 2 lits superposés : grâce aux lits superposés rabattables, offrez vous un rangement optimal
- 2 Une dînette confortable pour quatre : pour passer un moment agréable
- 3 Une cuisine fonctionnelle : une plaque de cuisson avec trois feux et beaucoup de rangement
- 4 Douche centrale : pratique et fonctionnelle, de la place pour se mouvoir sans empiéter sur le coin sommeil



CONCORDE COMPACT

Le grand luxe



Le véritable modèle classique de luxe. Doté d'un design exceptionnel, vous y apprécierez les réalisations fonctionnelles et une optimisation parfaite de l'espace. Au fil des années, le CONCORDE COMPACT reste sans conteste le camping-car luxueux, élu par un jury spécialisé.

Dimensions (L x l x H) : 5 413 x 2 050 x 3 030 (3 120 op.) mm
Hauteur intérieure : 2 450 mm • Poids* : 2 810 kg • Places carte grise : 4
Couchages : 3 • Lit : environ 2 050 x 1 700 mm • Dînette : environ 1 960 x 850/780 mm • Local pour bouteille de gaz : 2 x 13 kg
Réservoir d'eau propre : 75 L • Réservoir d'eaux usées : 80 L
Châssis Citroën : 2,2 l - 130/150 CV - 3,0 l - 177 CV
Châssis Fiat : 2,3 l - 130/148 CV - 3,0 l - 177 CV



H line



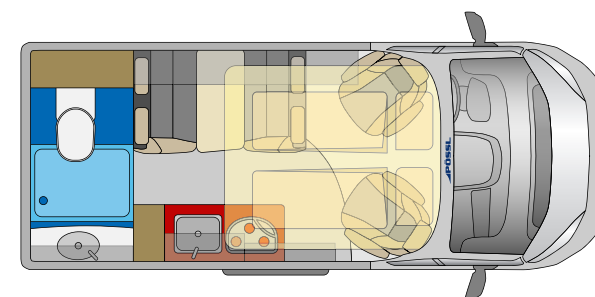
1 2



3 4



- 1 Lit de pavillon sur vérins : un maximum de place en journée et la nuit dans les étoiles
- 2 Une dînette luxueuse en son genre : agréable pour quatre en journée, elle se transforme en lit une personne pour la nuit
- 3 Une cuisine de rêve : beaucoup de possibilités de rangement, une cuisinière à 3 feux
- 4 Espace de douche à l'arrière : une place généreuse sur toute la largeur du véhicule



2WIN VARIO

Un maximum de place



Le 2 WIN VARIO est sans conteste celui qui offre le plus d'espace. Grâce à son lit de pavillon (en option) vous bénéficierez d'un espace sommeil reposant pour quatre personnes. La douche centrale isole le coin sommeil du reste du véhicule, ce qui ne gênera pas les amateurs de grasse matinée. Les options suivantes vous sont proposées : un placard en hauteur et/ou un réfrigérateur spacieux avec une capacité de 140 L.

Dimensions (L x l x H) : 5 998 x 2 050 x 3 120 mm • Hauteur intérieure : 2 450 mm – avec lit pavillon (en option) 2 230 mm • Poids* : 2 965 kg
Places carte grise : 4 • Couchages : 2 (+2 en option)
Lit : environ 1 950 x 1 400/1 200 mm • Lit de pavillon (en option) : environ 2 050 x 1 350 mm • Local pour bouteille de gaz : 2 x 13 kg
Réservoir d'eau propre : 100 L • Réservoir d'eaux usées : 80 L
Châssis Citroën : 2,2 l - 130/150 CV - 3,0 l - 177 CV
Châssis Fiat : 2,3 l - 130/148 CV - 3,0 l - 177 CV



H line



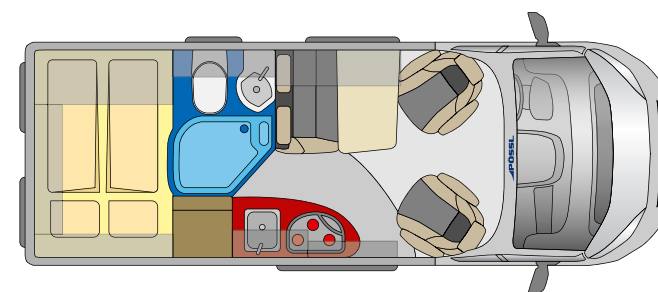
1 2



3 4



- 1 Deux chambres complètes : un grand lit double permanent à l'arrière et un lit de pavillon en option
- 2 Une dînette confortable : avec de la place pour quatre personnes
- 3 Cuisiner comme à la maison : une cuisinière à trois feux et vous pourrez y rajouter en option un réfrigérateur 140 L ainsi que du rangement
- 4 Une douche centrale : elle libère plus de place pour se mouvoir et isole le coin sommeil



SUMMIT 640

La perfection par l'élégance



Le nouveau PÖSSL SUMMIT 640 fait déjà ses preuves grâce à l'élégance de ses prestations. Il offre une dînette spacieuse pour 4 personnes. Une nouveauté notoire dans l'espace douche : tantôt toilettes avec lavabo, tantôt douche, vous pourrez transformer votre espace à votre guise. Un confort incomparable grâce à ses grands lits jumeaux.

PÖSSL dévoile un nouvel atout avec le SUMMIT 640 : un design et une conception de haute qualité.

Dimensions (L x l x H) : 6 358 x 2 050 x 2 650 mm • Hauteur intérieure : 1 905 mm • Poids* : 2 940 kg • Places carte grise : 4 • Couchages : 2 (+1 en option) • Lit : environ 1 950 x 1 400/1 200 mm • Lits jumeaux droit/gauche : environ 2 000 x 800 mm • (transformés en lit double) : environ 2 000/1 900 x 1 900 mm • Local pour bouteille de gaz : 2 x 13 kg • Réservoir d'eau propre : 100 L • Réservoir d'eaux usées : 80 L • Châssis Citroën : 2,2 l - 130/150 CV - 3,0 l - 177 CV • Châssis Fiat : 2,3 l - 130/148 CV - 3,0 l - 177 CV





1 2



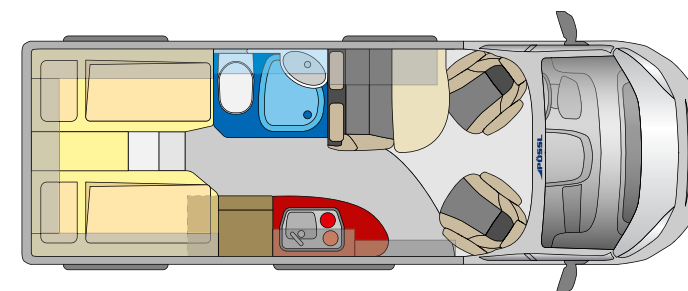
3



4



- 1 Dormir comme un Roi : 2 grands lits jumeaux à l'arrière pour des nuits aussi agréables qu'à l'hôtel
- 2 Voyager dans un mobilier de luxe : une dînette confortable pour 4 pour passer des soirées agréables
- 3 Un espace cuisine au design parfait avec beaucoup de place et un réfrigérateur 90 l pour bien profiter des joies du voyage
- 4 Une très grande douche mêlant technique et design à la fois



INTERIEUR

Réalisez vos envies en toute liberté

Nos ambiances intérieures uniques vous feront vous sentir comme chez vous ! Choisissez votre ambiance intérieure parmi nos trois différentes propositions.

Une ambiance intérieure à votre goût et vous vous sentirez comme à la maison.

Demandez simplement les différentes possibilités à votre concessionnaire Pössl.

Veillez garder à l'esprit néanmoins que les différents coloris carrosserie et options peuvent entraîner un surcoût.

AMBIANCES INTÉRIEURES



AMBIANCE INTERIEURE MINDORO (de série)
L'ambiance intérieure standard pour la gamme H-Line




AMBIANCE INTERIEURE NIZZA (en option)
Une alternative pour la gamme H- LINE



AMBIANCE INTERIEURE SOLERO (en option)
Le tissu SOLERO est une alternative supplémentaire.

EXTERIEUR

Un choix de couleurs incomparable Vous trouverez ci-dessous les différentes possibilités de couleurs pour les châssis FIAT DUCATO et CITROËN JUMPER



BLANC 210 (FIAT)



BLEU IMPERIAL




ROUGE



LAGO AZZURO METALLISE



GRIS ALUMINIUM METALLISE




ROUGE PROFOND METALLISE



GRIS FER METALLISE



GOLDEN WHITE METALLISE



BLANC 549 (CITROËN)



Vous nous trouverez sur :
Facebook : facebook.com/poesslerisemobile
Google+ : google.com/+poessl

Pössl France – Isaloisirs Eurl Zone Artisanale,
rue Hallingen 57520 ROUHLING .
Tél. 03 87 99 28 35
Liste des distributeurs en France : www.isaloisirs.com

Nous sommes présents dans 18 pays.
Vous nous trouverez également sur www.poessl-mobile.de

Votre concessionnaire PÖSSL



Sous toutes réserves de modifications techniques, d'erreurs et de fautes d'impression. Veuillez prendre note que les illustrations figurant dans ce catalogue, constituent en partie, des alternatives en option, entraînant un supplément de prix. Toutes les données de dimensions sont en millimètres sauf si autres indications. Les écarts de coloris ne sont pas exclus d'un point de vue technique. Document non contractuel. Situation au 08/2015. Vous trouverez les données techniques complètes ainsi que les prix sur une brochure dédiée.

*Les données concernant le Poids à Vide en Ordre de Marche sont issues de la directive européenne 97/27 EG et EN 1645-2, le poids à vide du véhicule- incl. le conducteur (75 kg), le plein de carburant, ainsi que les éléments de base suivants : volume réduit d'eau propre (20 kg), une bouteille de gaz pleine (13 kg) et un tambour de câble électrique (4kg). Le PTAC ne doit pas être dépassé même en cas de configuration personnalisée, de passagers supplémentaires ou d'éventuelles options. Le rajout de certaines options peut influencer sur la charge utile et le nombre de places carte grise.

Les données de volume, poids et dimensions des véhicules correspondent à celles qui sont en vigueur lors de l'impression, telles qu'elles sont décrites dans la réglementation européenne. Ces données peuvent être modifiées entre l'impression de ce document et la commande ou la livraison du véhicule. Une différence de + ou - 5 % est tolérée et autorisée.