

+ARTO

PREISLISTE
MODELLJAHR 2017



**NIESMANN
+BISCHOFF**



Clou inside

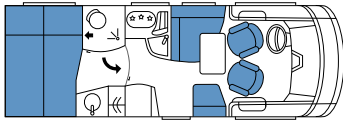
INHALT

04	SERIENAUSSTATTUNG
08	TECHNISCHE DATEN
34	AUSSTATTUNGSPAKETE
38	SONDERAUSSTATTUNG
48	WICHTIGE INFORMATIONEN

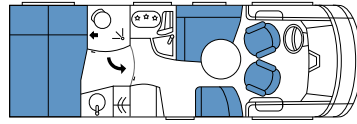
PLANEN SIE MIT UNS
IHREN NEUEN ARTO



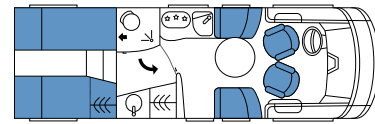
ARTO MODELLE 2017



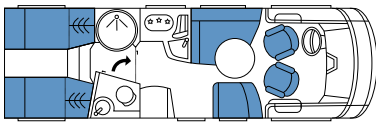
66 L



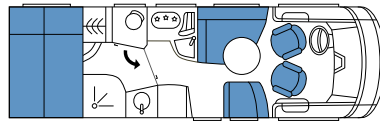
72 L



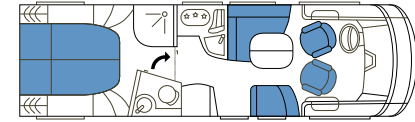
74 E



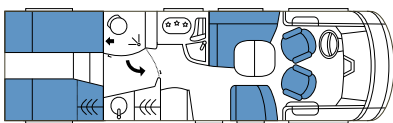
76 E



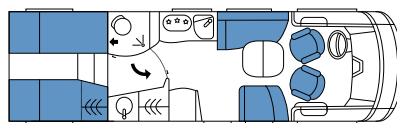
76 L



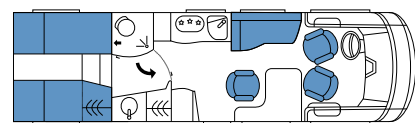
79 F



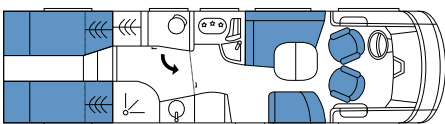
79 E



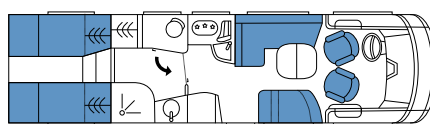
79 R



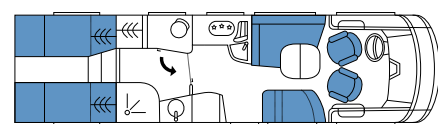
83 B



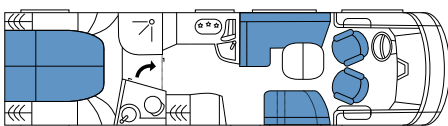
85 E



88 E



88 EK



88 F

SERIENAUSSTATTUNG ARTO



FAHRGESTELL

- Fiat Ducato
- Airbag für Fahrer und Beifahrer
- Turbo-Dieselmotor mit elektronisch geregelter Common-Rail-Direkteinspritzung
- Schadstoffklasse Euro 6 mit Abgasrückführung
- Manuelles 6-Gang-Getriebe
- Elektronisch geregeltes Antiblockiersystem (ABS)
- ESP
- ASR, Berganfahrhilfe (Hillholder), elektronisches Sperrdifferential (Traction+) und Bergabfahrhilfe (Hill Descent Control)
- Scheibenbremsen an der Vorder- und Hinterachse
- Elektronische Bremsbelagverschleißanzeige
- Elektronische Bremskraftverteilung (EBD)
- Bereifung mit Stahlfelgen 225/75 R16 (bei Chassis Heavy)
- Bereifung mit Stahlfelgen 215/70 R15 (bei Chassis Light)
- Lichtmaschine mit 14 V/110 A
- Bereifung Vorder- und Hinterachse mit Traktionsprofil (M+S-Kennung)
- Batterie mit 12 V/95 Ah
- Kraftstofftank mit 90 l
- Reifendichtmittel mit Kompressor
- Einzelradaufhängung an Vorder- und Hinterachse
- AL-KO-Leichtbau-Tiefrahmenchassis mit maximaler Rahmenabsenkung (220 mm)
- Feuerverzinkte Rahmenteile und Breitspurfahrwerk (1.980 mm)
- Aussteifung des Fahrgestells für mehr Fahrdynamik und Fahrkomfort mittels hochstabiler Stahlhohlprofile als Längs- und Querverstrebungen, die mit dem AL-KO-Tiefrahmen verschraubt sind
- Trennschalter für Fahrzeugbatterie
- Cupholder am Armaturenbrett
- Instrumententafel mit Chromringen

FAHRERHAUS

- Flächenbündig verklebte Panorama-Verbundglas-Windschutzscheibe, getönt, mit Grünkeil
- Seitlich abgehängte Außenspiegel
- Original Fiat-Crashbox
- Motorhaube mit großem Öffnungswinkel und Gasdruckaufsteller
- Gurtintegrierter und um 180° drehbarer Fahrer- und Beifahrersitz, Armlehnen und seitliche Sitzflanken in Leder
- Lenkrad höhenverstellbar

AUFBAU

- Außenwände inkl. Garagenklappen in verwindungssteifer 2-sided-Aluminium-Sandwichbauweise (30 mm) mit Styrofoam-Isolierung (RTM)
- Dach in verwindungssteifer Sandwichbauweise (30 mm) mit Styrofoam-Isolierung (RTM), innen Aluminium, außen korrosionsfreie GFK-Beschichtung High Strength X-treme inkl. Gelcoat-Versiegelung
- Kältebrückenfreie Wandverbindungstechnik mittels hochverdichteter PU-Hartleisten
- Boxaufbau komplett holzfrei
- Blitzschutz durch Faradaykäfig
- Dach komplett begehbar
- Aluminium-Dachprofilleisten mit Regenwasserführung zur Reduzierung von Seitenwandverschmutzung
- Versatzfreie Verbindung von Dachplatte und Bugmaske vermeidet den Stau von Regenwasser auf dem Dach
- Außenblech glatt, weiß einbrennlackiert
- Bugmaske, Stoßfänger, Radkastenblenden und Heckwand in hochstabilem und korrosionsfreiem Glasfaserverbundmaterial
- Seitenschürzen aus glatten Aluminiumprofilen, weiß einbrennlackiert
- Beheizbarer und isolierter Zentraldoppelboden mit ca. 290 mm Höhe
- Wasser- und Abwassertank sowie Batterien in beheizbaren Doppelboden frostsicher integrierbar
- Massive Bautür mit elektrischer Zuziehhilfe, 2-fach-Verriegelung und Fenster
- LED-Außenleuchte über Bautür (entfällt bei Option Außenmarkise)
- Außenliegende, elektrisch bedienbare DoppelEinstiegsstufe inkl. Schürzenblende
- Geräumige Heckgarage mit Beleuchtung, beheizbar
- Heckgaragenklappe Beifahrerseite mit niedriger Beladungskante
- Heckgaragenklappe Fahrerseite (je nach Modell serienmäßig oder optional)
- Heckgaragenboden mit hochstrapazierfähigem Belag
- Isolationsaufbaufenster, doppelverglaste Kunststoffscheibe im Aluminium-Außenrahmen, thermisch getrennt, mit Verdunklungsplissee und Moskitoschutz
- Garageninnenwand mit Nadelfilz verkleidet
- LED-Tagfahrcheinwerfer und LED-Rückleuchten
- Fliegenschutz für Bautür
- Verzurrsystem in Heckgarage inkl. 4 verstellbarer Ösen pro Schiene

WOHNEN UND SCHLAFEN

- Wandverkleidung mit Teppichbelag
- Strapazierfähiger Bodenbelag in Eichenoptik
- Durchgehend ebener Fußboden zwischen Fahrerhaus und Wohnraum
- Hochwertige, strapazierfähige Sofapolsterung, 40 Kombinationen wählbar
- Wohnsitzpolster mit hohem Sitzkomfort dank Dreilagenschäumkonzept
- Wohnraumbereich mit multidirektionalem Verschiebemechanismus und drehbarer Tischplatte (ausgenommen Arto 83 B)
- Versenkbarer Gurtblock mit Dreipunktsicherheitsgurten, integriert in Wohnsitzgruppe (nicht bei den Modellen 74 E und 83 B)
- Schuhfach im Eingangsbereich
- Massiver Griff mit Lederummantelung als Einstiegshilfe
- Raffrollos an den Fenstern der Sitzgruppe und im Schlafbereich
- Geräumige Hängeschränke mit Push-to-open-System (Gasdruckstoßdämpfer) für höchsten Bedienkomfort
- Indirekte Akzentbeleuchtung in LED-Technik im Wohnraum und am Heckbett
- Heckbett mit Lattenrost und komfortabler Kaltschaummatratze
- Hubbett (1.910 × 1.320 mm) mit Lattenrost, Kaltschaummatratze und komfortabler Ver- und Entriegelung
- Power-LED-Spots für Hub- und Heckbett sowie Wohnraum
- Betaufstieg mit Nachtbeleuchtung
- Klappbare Trittstufe mit Stauraumfunktion am Betaufstieg
- Schwanenhalsleuchten am Heckbett und im Frontbereich

KÜCHE

- Eingelassener Dreiflamm-Edelstahlgasherd mit elektrischer Zündung, geteilter Glasabdeckung und fest montiertem Glas-spritzschutz an der Seitenwand
- Einhebelmischarmatur
- Zentralverriegelung der Küchenunterschränke
- Küchenschubladen mit Selbsteinzug
- Küchenspiegel in Edelstahlfolie
- Breite Schubladengriffe dienen auch als Geschirrtuchhalter
- Küchenarbeitsplatte mit nahtlos eingeformten Spülbecken
- Kühlschrank, 106 l, mit herausnehmbarem Gefrierfach, AES-Automatik
- Abfallbehälter im Küchenunterschrank

BAD UND TOILETTE

- Raumbadlösungen
- Hochwertige Badtür mit Chromrückergarnitur
- Geräumiger Spiegelschrank mit Ablage
- Duschtasse aus strapazierfähigem GFK
- Einhebelmischarmatur
- Dusche mit Acrylglastür und herausnehmbarer Kleiderstange
- Duscharmatur mit Wandstange und höhenverstellbarer Brause
- Kassettentoilette mit Trolley-System
- Badausstattung mit Handtuchstange und -haken
- Dachluke mit Fliegenrollo und Verdunklungsplissee
- Duschrast aus Echtholz (nur bei den Modellen 76 L, 79 F, 88 E/EK/F)

HEIZUNG UND WASSER

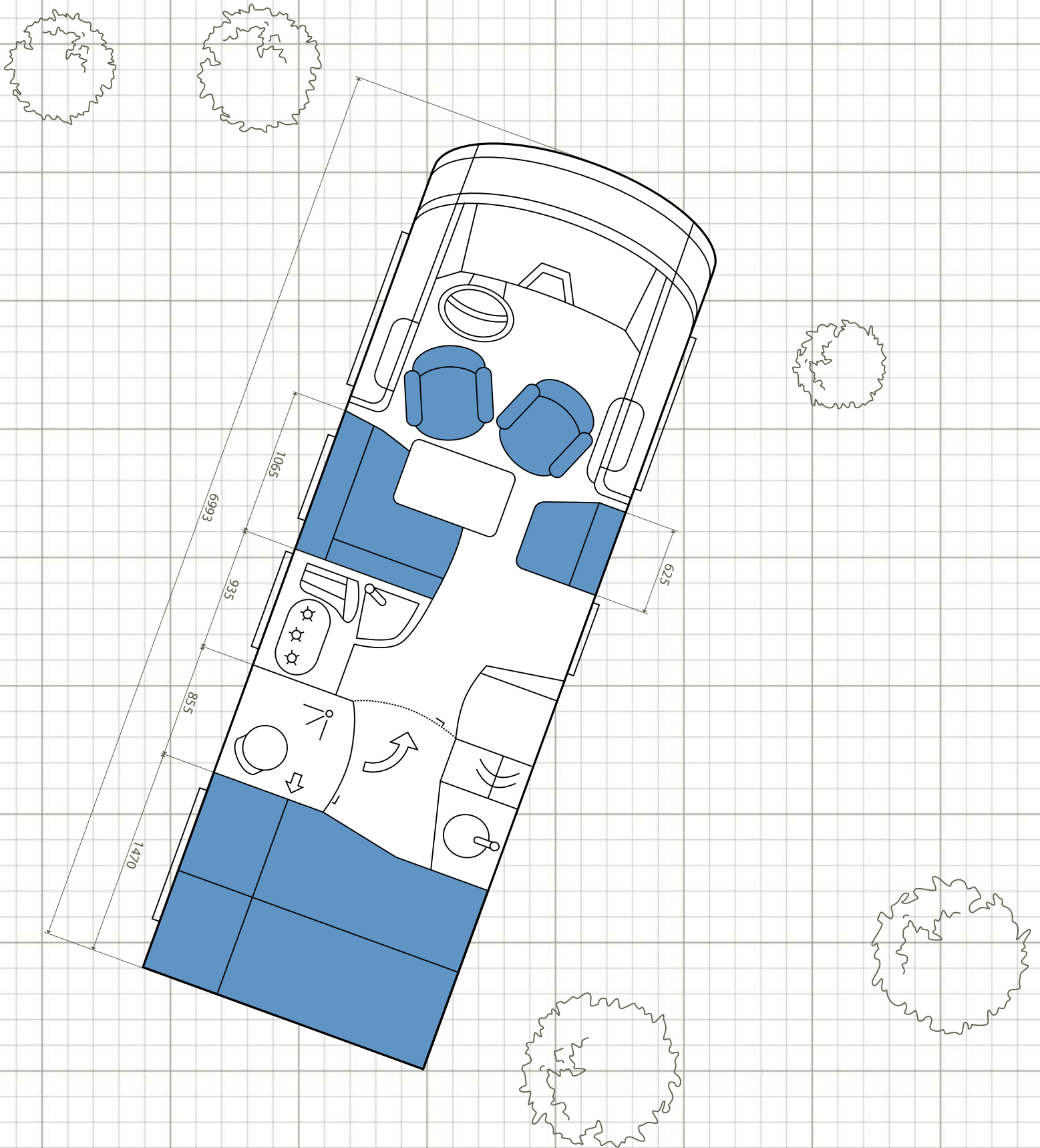
- Zentrales, beheizbares Entsorgungsfach auf Fahrerseite, Ablasshähne für Abwasser-/Wassertank mit großem Querschnitt (1 3/4") für bequeme Entleerung
- Wasser- und Abwassertank im beheizbaren Doppelboden von 120 l bis 200 l je nach Modell (Wasserkapazität im Fahrbetrieb 20 l)
- Obenliegende Reinigungsöffnungen für Wasser- und Abwassertank, vom Wohnraum aus zugänglich
- Integrierter Warmwasserboiler zur Versorgung aller Entnahmestellen
- Zentrale Druckwasserversorgung über Silent-Pumpe inkl. Filtersystem
- Steckbare Wasseranschlüsse an Pumpe und Filter
- Gasflaschenraum für 2× 11-kg-Gasflaschen sowie für Euro-Gasflaschen bis 14 l
- Luftheizung von Truma (Combi 6)
- Beheizbarer Doppelboden

+ ELEKTRONIK

- AGM-Batterie mit 95 Ah im Doppelboden
- Ladegerät mit 18 A mit elektronischer Regelung
- Batterieüberwachungssystem mit Schutz vor Überlastung und Tiefentladung
- Automatische Abschaltung der Bord-
- elektrik bei Unterspannung oder Über-
- temperatur
- 230-V-CEE-Anschluss auf Fahrerseite
- FI-Personenschutzautomat
- Zentrales Steuer- und Kontrollpanel mit digitalem Anzeigendisplay
- 4x 230-V-Steckdosen und 1x 12-V- oder USB-Steckdose
- Beleuchtung (Deckenspots, Spots unter Hängeschränken und Lesespots) in Power-LED-Technik
- Tiefentladeschutz für Aufbaubatterien




TECHNISCHE DATEN ARTO 66 L



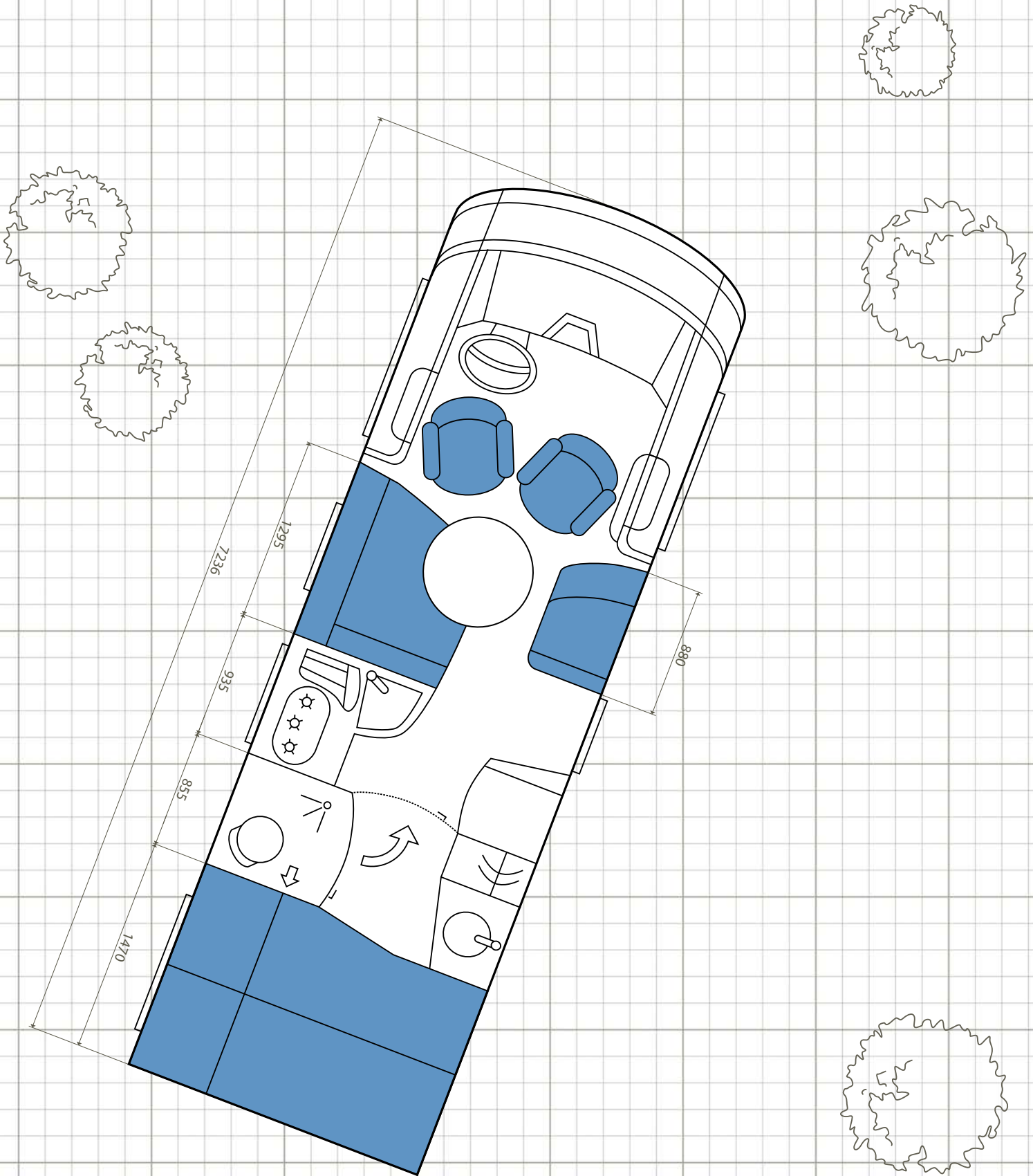
ARTO 66 L

Basisfahrzeug	Fiat Ducato 35L (opt.: 45H)
Chassis/Rahmen	AL-KO-Tiefrahmen
Motor	
Typ	4-Zylinder-TD mit Common Rail Direct, Euro 6
Hubraum in cm ³	2.300
Leistung in kW/PS	95,5/130 (opt.: 110/150, 132/180)
Maximales Drehmoment in Nm	320 (opt.: 380/400)
Fahrwerk/Reifen	
Radstand in mm	3.700
Anzahl der Achsen	2
Maße und Gewicht (ohne Zubehör)	
Gesamtlänge in mm	6.993
Gesamtbreite in mm	2.320
Gesamthöhe in mm	2.950
Technisch zulässige Gesamtmasse in kg	3.500 (opt.: 4.500)
Masse in fahrbereitem Zustand in kg ^{1)/4)} ca.	3.300
Maximale Zuladung in kg ²⁾	200 (opt.: bis 1.200)
Technisch zul. gebremste Anhängelast in kg ^{3)/5)/6)}	1.800
Sitzplätze	
Sitzplätze mit Dreipunktsicherheitsgurt ⁴⁾	4
L-Sofa (Länge × Breite) in mm	1.065 × 1.065
Einzelsitzbank (Länge × Breite) in mm	625 × 640
Betten	
Hubbett (Länge × Breite) in mm	1.910 × 1.320
Heckbett (Länge × Breite) in mm	2.170 × 1.470/1.320
Füllmengen	
Kraftstofftank in l	90
Wassertank Fahr-/Campingbetrieb in l	20/120
Abwassertank in l	120
Gasvorrat in kg	2 × 11
Garagenmaße	
Maximale Garagenhöhe in mm	1.255
Maximale Nutzfläche (Länge × Breite) in mm	2.175 × 1.400
Listenpreis in Euro inkl. 19% MwSt.	89.910




1), 2), 3), 4), 5), 6) auf Seite 48
Die obigen Abbildungen enthalten auch Sonderausstattungen.

TECHNISCHE DATEN ARTO 72 L



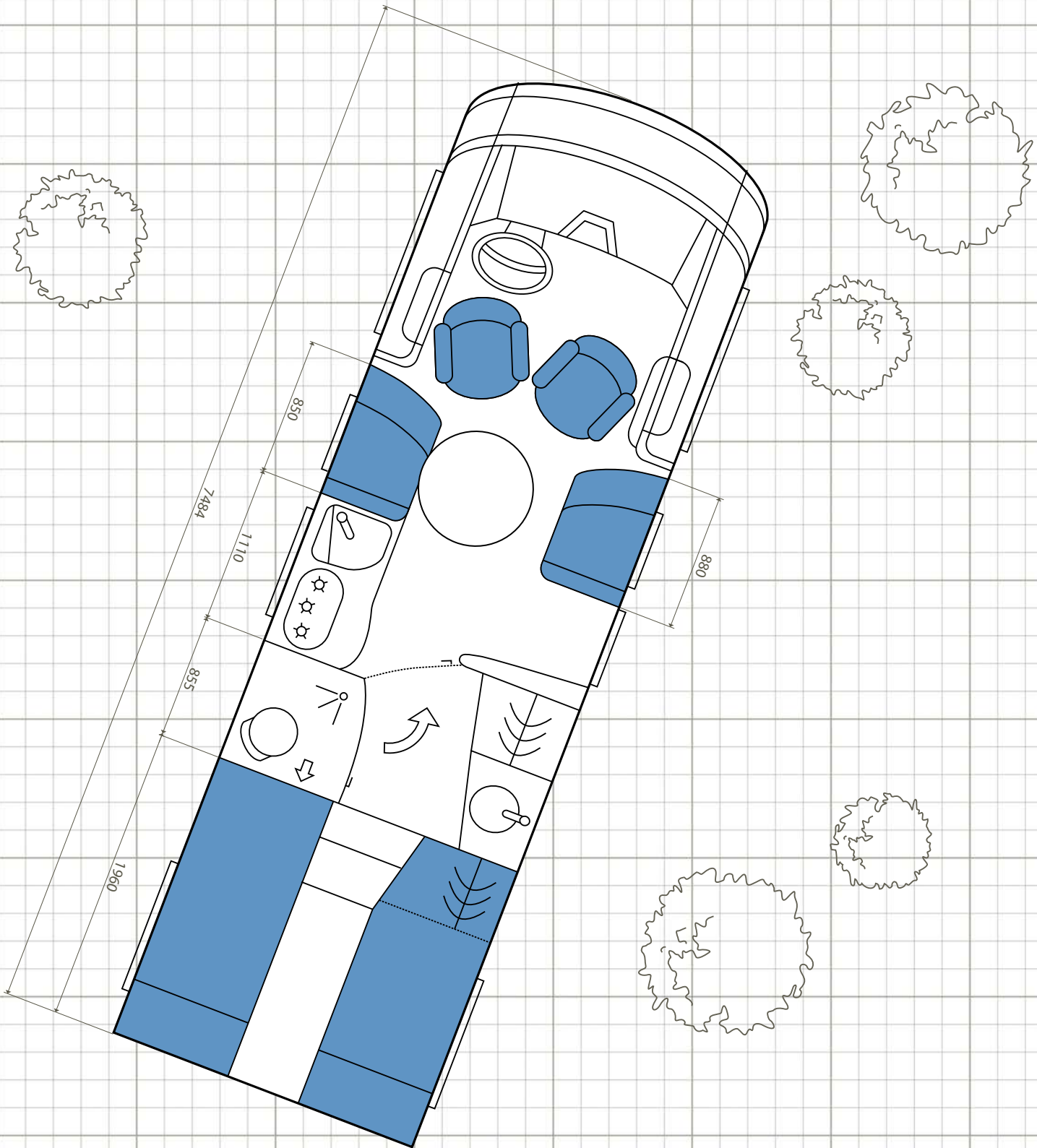
ARTO 72 L

Basisfahrzeug	Fiat Ducato 45H (opt.: 4,8 t)
Chassis/Rahmen	AL-KO-Tiefrahmen
Motor	
Typ	4-Zylinder-TD mit Common Rail Direct, Euro 6
Hubraum in cm ³	2.300
Leistung in kW/PS	95,5/130 (opt.: 110/150, 132/180)
Maximales Drehmoment in Nm	320 (opt.: 380/400)
Fahrwerk/Reifen	
Radstand in mm	4.000
Anzahl der Achsen	2
Maße und Gewicht (ohne Zubehör)	
Gesamtlänge in mm	7.236
Gesamtbreite in mm	2.320
Gesamthöhe in mm	2.950
Technisch zulässige Gesamtmasse in kg	4.500 (opt.: 4.800)
Masse in fahrbereitem Zustand in kg ^{1)/4)} ca.	3.350
Maximale Zuladung in kg ²⁾	1.150
Technisch zul. gebremste Anhängelast in kg ^{3)/5)/6)}	1.800
Sitzplätze	
Sitzplätze mit Dreipunktsicherheitsgurt ⁴⁾	4 (5)
L-Sofa (Länge × Breite) in mm	1.295 × 1.065
Einzelsitzbank (Länge × Breite) in mm	880 × 640
Betten	
Hubbett (Länge × Breite) in mm	1.910 × 1.320
Heckbett (Länge × Breite) in mm	2.170 × 1.470/1.320
Füllmengen	
Kraftstofftank in l	90
Wassertank Fahr-/Campingbetrieb in l	20/120
Abwassertank in l	120
Gasvorrat in kg	2 × 11
Garagenmaße	
Maximale Garagenhöhe in mm	1.255
Maximale Nutzfläche (Länge × Breite) in mm	2.175 × 1.400
Listenpreis in Euro inkl. 19% MwSt.	95.480



1), 2), 3), 4), 5), 6) auf Seite 48
Die obigen Abbildungen enthalten auch Sonderausstattungen.

TECHNISCHE DATEN ARTO 74 E



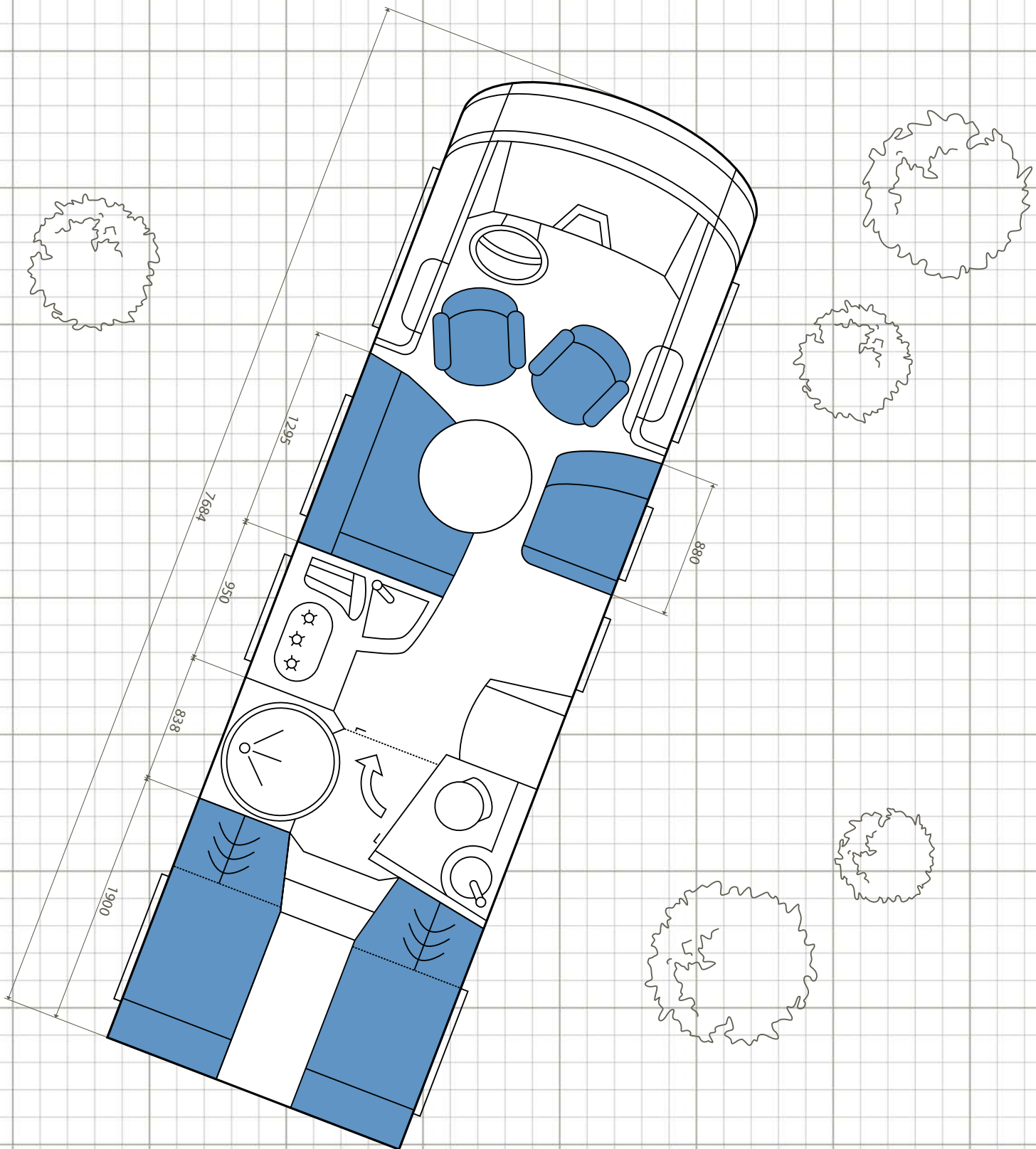
ARTO 74 E

Basisfahrzeug	Fiat Ducato 45H (opt.: 4,8 t)
Chassis/Rahmen	AL-KO-Tiefrahmen
Motor	
Typ	4-Zylinder-TD mit Common Rail Direct, Euro 6
Hubraum in cm ³	2.300
Leistung in kW/PS	95,5/130 (opt.: 110/150, 132/180)
Maximales Drehmoment in Nm	320 (opt.: 380/400)
Fahrwerk/Reifen	
Radstand in mm	4.000
Anzahl der Achsen	2
Maße und Gewicht (ohne Zubehör)	
Gesamtlänge in mm	7.484
Gesamtbreite in mm	2.320
Gesamthöhe in mm	2.950
Technisch zulässige Gesamtmasse in kg	4.500 (opt.: 4.800)
Masse in fahrbereitem Zustand in kg ^{1)/4)} ca.	3.400
Maximale Zuladung in kg ²⁾	1.100
Technisch zul. gebremste Anhängelast in kg ^{3)/5)/6)}	1.800
Sitzplätze	
Sitzplätze mit Dreipunktsicherheitsgurt ⁴⁾	2 (3, 4)
L-Sofa (Länge × Breite) in mm	-
Einzelsitzbank (Länge × Breite) in mm	850 × 640 (FS) 880 × 640 (BFS)
Betten	
Hubbett (Länge × Breite) in mm	1.910 × 1.320
Heckbett (Länge × Breite) in mm	1.960 × 860 + 1.960 × 860 660
Füllmengen	
Kraftstofftank in l	90
Wassertank Fahr-/Campingbetrieb in l	20/150
Abwassertank in l	120
Gasvorrat in kg	2 × 11
Garagenmaße	
Maximale Garagenhöhe in mm	1.255
Maximale Nutzfläche (Länge × Breite) in mm	2.175 × 1.400
Listenpreis in Euro inkl. 19% MwSt.	96.930



1), 2), 3), 4), 5), 6) auf Seite 48
Die obigen Abbildungen enthalten auch Sonderausstattungen.

TECHNISCHE DATEN ARTO 76 E



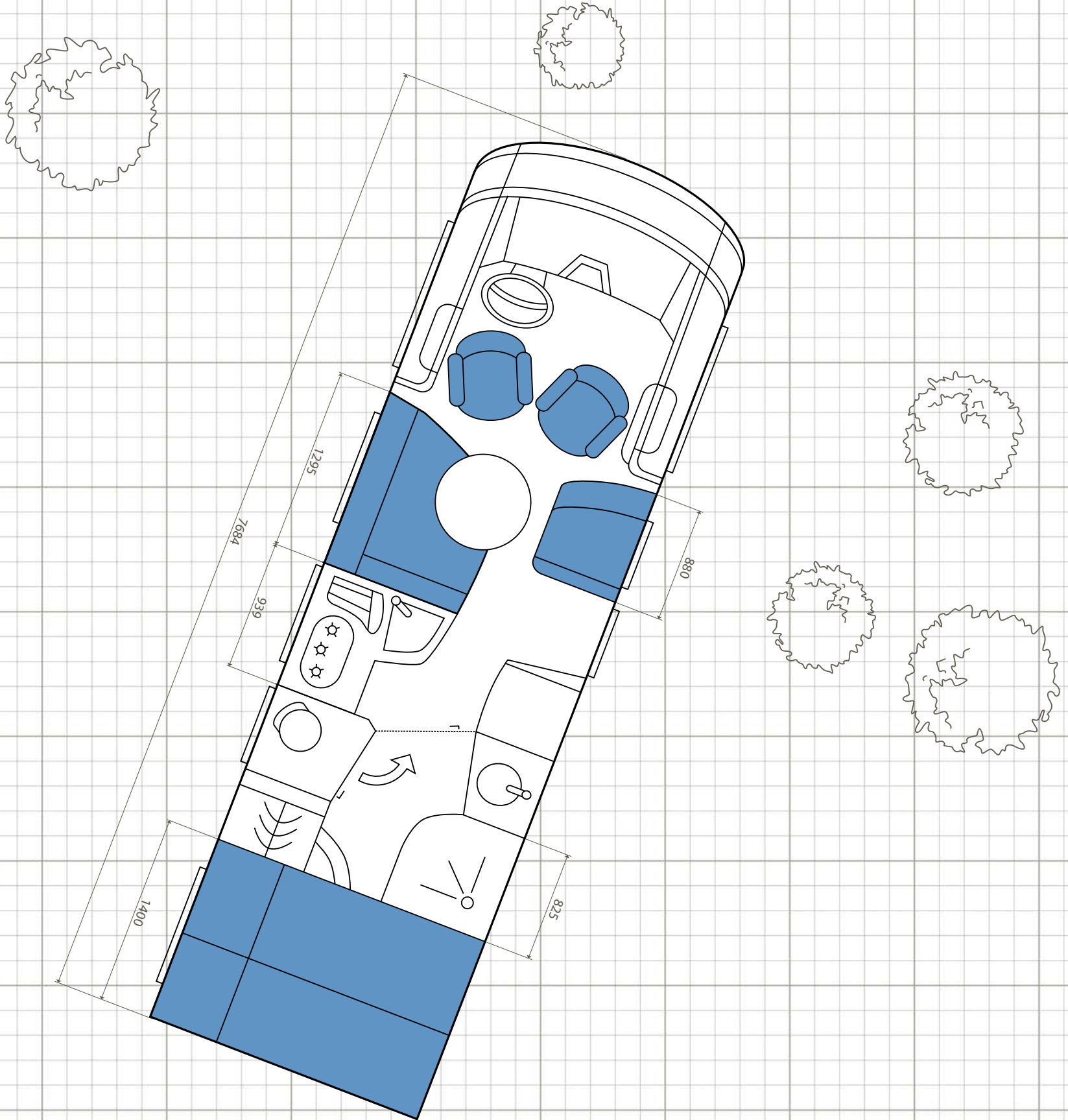
ARTO 76 E

Basisfahrzeug	Fiat Ducato 45H (opt.: 4,8 t)
Chassis/Rahmen	AL-KO-Tiefrahmen
Motor	
Typ	4-Zylinder-TD mit Common Rail Direct, Euro 6
Hubraum in cm ³	2.300
Leistung in kW/PS	95,5/130 (opt.: 110/150, 132/180)
Maximales Drehmoment in Nm	320 (opt.: 380/400)
Fahrwerk/Reifen	
Radstand in mm	4.150
Anzahl der Achsen	2
Maße und Gewicht (ohne Zubehör)	
Gesamtlänge in mm	7.684
Gesamtbreite in mm	2.320
Gesamthöhe in mm	2.950
Technisch zulässige Gesamtmasse in kg	4.500 (opt.: 4.800)
Masse in fahrbereitem Zustand in kg ^{1)/4)} ca.	3.600
Maximale Zuladung in kg ²⁾	900
Technisch zul. gebremste Anhängelast in kg ^{3)/5)/6)}	1.800
Sitzplätze	
Sitzplätze mit Dreipunktsicherheitsgurt ⁴⁾	4 (5)
L-Sofa (Länge × Breite) in mm	1.295 × 1.065
Einzelsitzbank (Länge × Breite) in mm	880 × 640
Betten	
Hubbett (Länge × Breite) in mm	1.910 × 1.320
Heckbett (Länge × Breite) in mm	1.900 1.900/1.760 × 860/675
Füllmengen	
Kraftstofftank in l	90
Wassertank Fahr-/Campingbetrieb in l	20/200
Abwassertank in l	120
Gasvorrat in kg	2 × 11
Garagenmaße	
Maximale Garagenhöhe in mm	1.255
Maximale Nutzfläche (Länge × Breite) in mm	2.175 × 1.400
Listenpreis in Euro inkl. 19% MwSt.	99.050




1), 2), 3), 4), 5), 6) auf Seite 48
Die obigen Abbildungen enthalten auch Sonderausstattungen.

TECHNISCHE DATEN ARTO 76 L



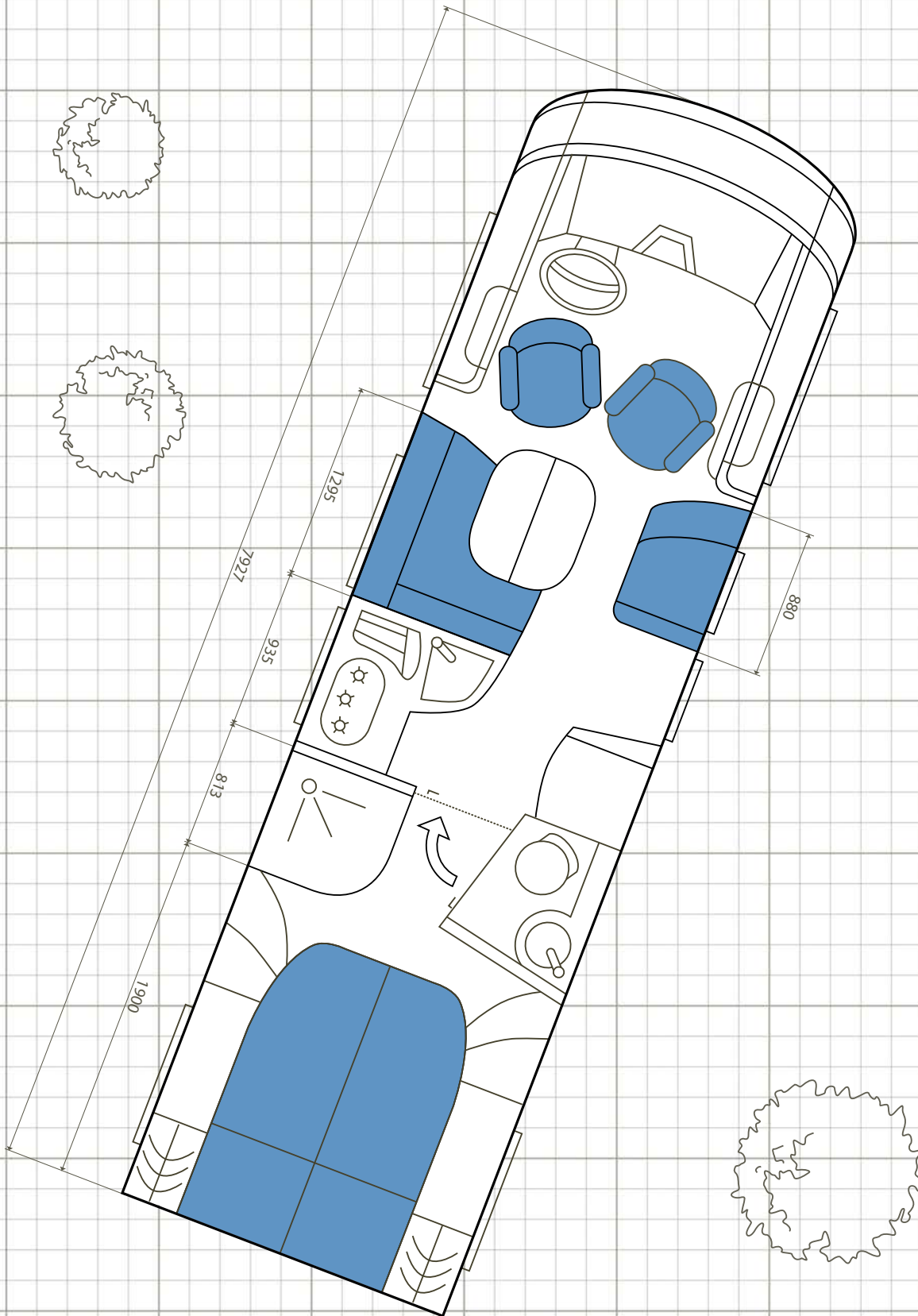
ARTO 76 L

Basisfahrzeug	Fiat Ducato 45H (opt.: 4,8 t)
Chassis/Rahmen	AL-KO-Tiefrahmen
Motor	
Typ	4-Zylinder-TD mit Common Rail Direct, Euro 6
Hubraum in cm ³	2.300
Leistung in kW/PS	95,5/130 (opt.: 110/150, 132/180)
Maximales Drehmoment in Nm	320 (opt.: 380/400)
Fahrwerk/Reifen	
Radstand in mm	4.150
Anzahl der Achsen	2
Maße und Gewicht (ohne Zubehör)	
Gesamtlänge in mm	7.684
Gesamtbreite in mm	2.320
Gesamthöhe in mm	2.950
Technisch zulässige Gesamtmasse in kg	4.500 (opt.: 4.800)
Masse in fahrbereitem Zustand in kg ^{1)/4)} ca.	3.600
Maximale Zuladung in kg ²⁾	900
Technisch zul. gebremste Anhängelast in kg ^{3)/5)/6)}	1.800
Sitzplätze	
Sitzplätze mit Dreipunktsicherheitsgurt ⁴⁾	4 (5)
L-Sofa (Länge × Breite) in mm	1.295 × 1.065
Einzelsitzbank (Länge × Breite) in mm	880 × 640
Betten	
Hubbett (Länge × Breite) in mm	1.910 × 1.320
Heckbett (Länge × Breite) in mm	2.150 × 1.400
Füllmengen	
Kraftstofftank in l	90
Wassertank Fahr-/Campingbetrieb in l	20/200
Abwassertank in l	120
Gasvorrat in kg	2 × 11
Garagenmaße	
Maximale Garagenhöhe in mm	1.255
Maximale Nutzfläche (Länge × Breite) in mm	2.175 × 1.400
Listenpreis in Euro inkl. 19% MwSt.	98.910



1), 2), 3), 4), 5), 6) auf Seite 48
Die obigen Abbildungen enthalten auch Sonderausstattungen.

TECHNISCHE DATEN ARTO 79 F



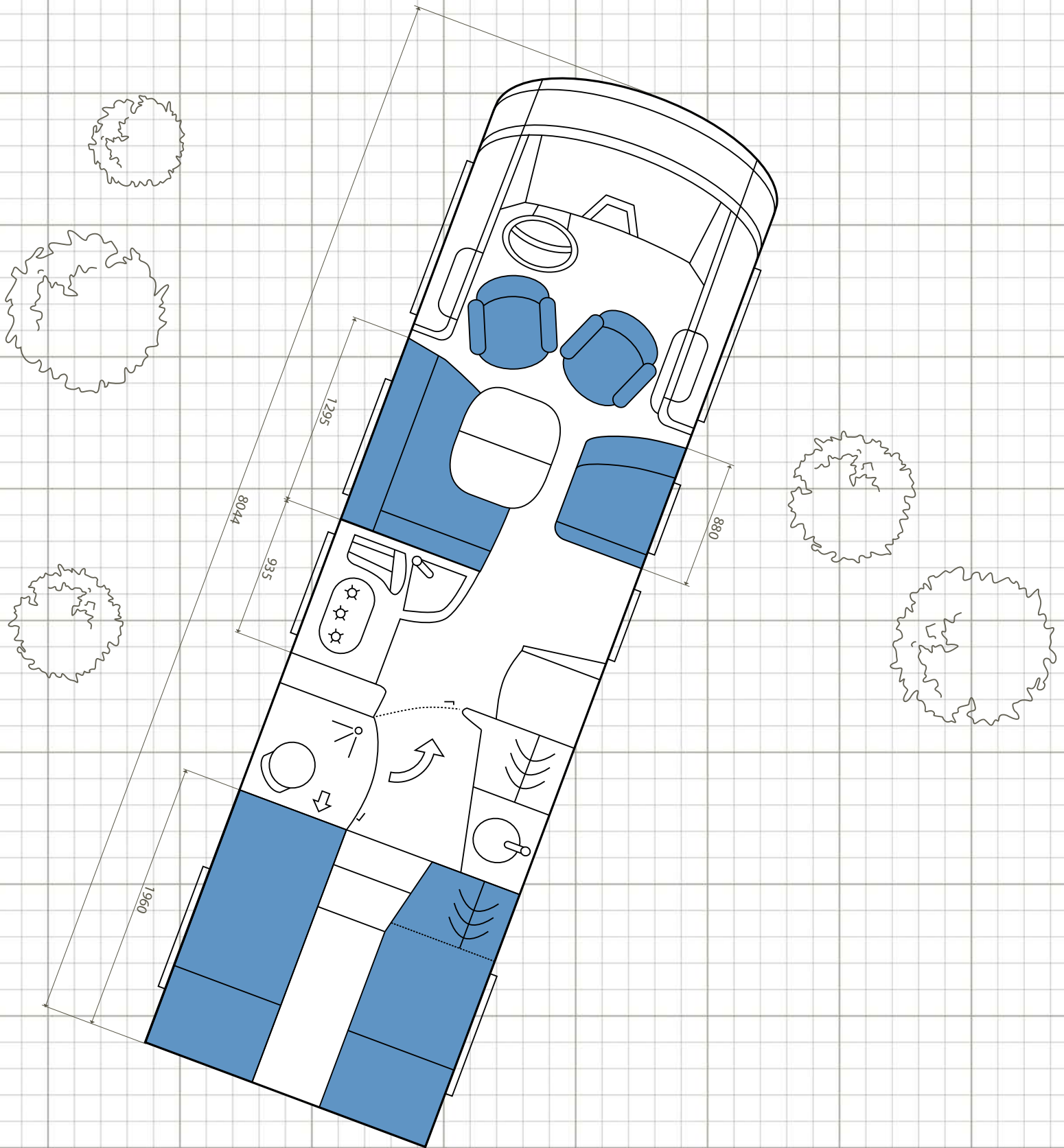
ARTO 79 F

Basisfahrzeug	Fiat Ducato 45H (opt.: 4,8 t)
Chassis/Rahmen	AL-KO-Tiefrahmen
Motor	
Typ	4-Zylinder-TD mit Common Rail Direct, Euro 6
Hubraum in cm ³	2.300
Leistung in kW/PS	95,5/130 (opt.: 110/150, 132/180)
Maximales Drehmoment in Nm	320 (opt.: 380/400)
Fahrwerk/Reifen	
Radstand in mm	4.350
Anzahl der Achsen	2
Maße und Gewicht (ohne Zubehör)	
Gesamtlänge in mm	7.927
Gesamtbreite in mm	2.320
Gesamthöhe in mm	2.950
Technisch zulässige Gesamtmasse in kg	4.500 (opt.: 4.800)
Masse in fahrbereitem Zustand in kg ^{1)/4)} ca.	3.700
Maximale Zuladung in kg ²⁾	800
Technisch zul. gebremste Anhängelast in kg ^{3)/5)/6)}	1.800
Sitzplätze	
Sitzplätze mit Dreipunktsicherheitsgurt ⁴⁾	4 (5)
L-Sofa (Länge × Breite) in mm	1.295 × 1.065
Einzelsitzbank (Länge × Breite) in mm	880 × 640
Betten	
Hubbett (Länge × Breite) in mm	1.910 × 1.320
Heckbett (Länge × Breite) in mm	1.900 × 1.400
Füllmengen	
Kraftstofftank in l	90
Wassertank Fahr-/Campingbetrieb in l	20/200
Abwassertank in l	120
Gasvorrat in kg	2 × 11
Garagenmaße	
Maximale Garagenhöhe in mm	1.255
Maximale Nutzfläche (Länge × Breite) in mm	2.175 × 1.400
Listenpreis in Euro inkl. 19% MwSt.	102.390



1), 2), 3), 4), 5), 6) auf Seite 48
Die obigen Abbildungen enthalten auch Sonderausstattungen.

TECHNISCHE DATEN ARTO 79 E



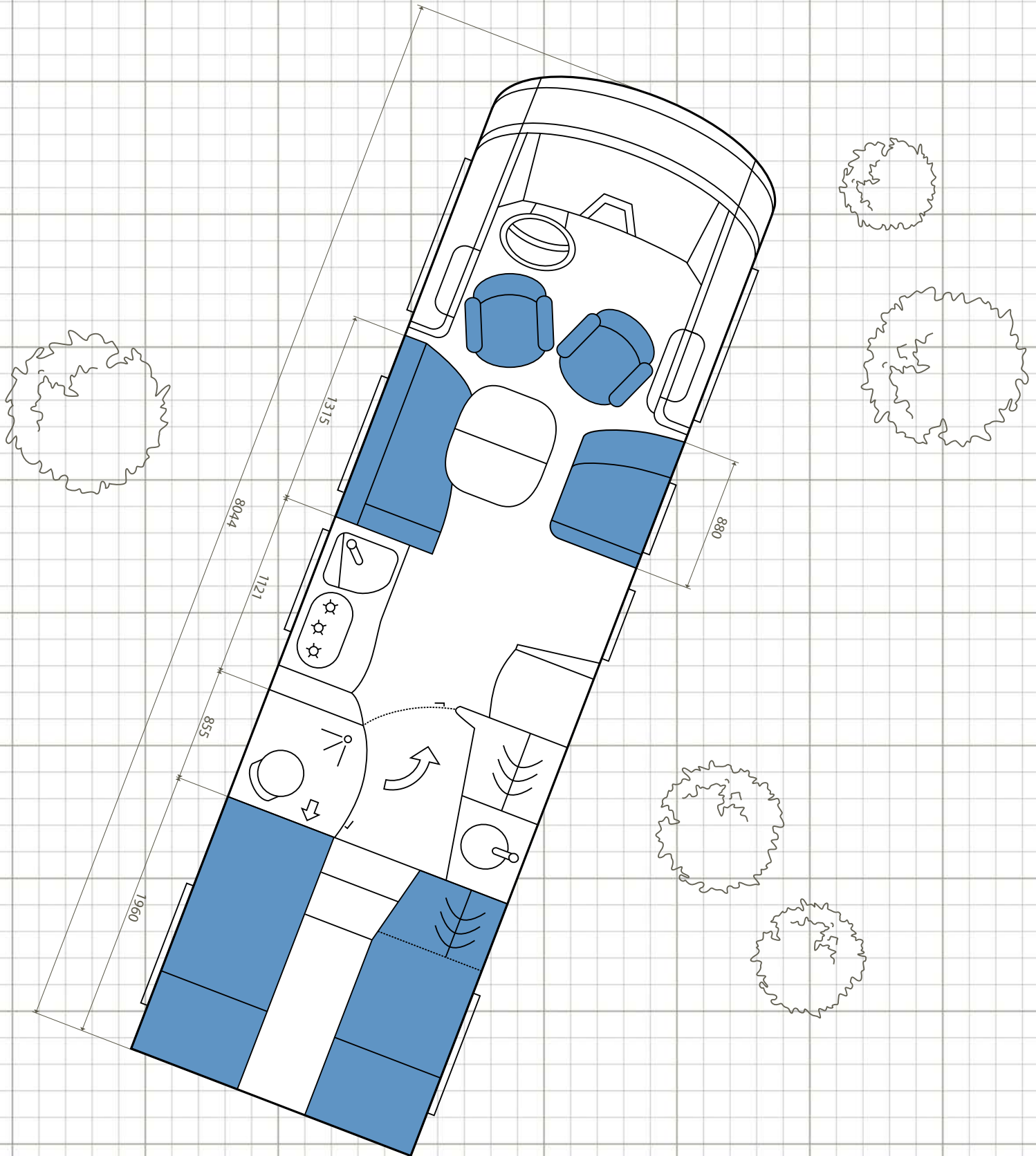
ARTO 79 E

Basisfahrzeug	Fiat Ducato 50H (opt.: 5,5 t)
Chassis/Rahmen	AL-KO-Tiefrahmen
Motor	
Typ	4-Zylinder-TD mit Common Rail Direct, Euro 6
Hubraum in cm ³	2.300
Leistung in kW/PS	95,5/130 (opt.: 110/150, 132/180)
Maximales Drehmoment in Nm	320 (opt.: 380/400)
Fahrwerk/Reifen	
Radstand in mm	4.000 + 800
Anzahl der Achsen	3
Maße und Gewicht (ohne Zubehör)	
Gesamtlänge in mm	8.044
Gesamtbreite in mm	2.320
Gesamthöhe in mm	2.950
Technisch zulässige Gesamtmasse in kg	5.000 (opt.: 5.500)
Masse in fahrbereitem Zustand in kg ^{1)/4)} ca.	3.900
Maximale Zuladung in kg ²⁾	1.100
Technisch zul. gebremste Anhängelast in kg ^{3)/5)/6)}	1.300
Sitzplätze	
Sitzplätze mit Dreipunktsicherheitsgurt ⁴⁾	4 (5)
L-Sofa (Länge × Breite) in mm	1.295 × 1.065
Einzelsitzbank (Länge × Breite) in mm	880 × 640
Betten	
Hubbett (Länge × Breite) in mm	1.910 × 1.320
Heckbett (Länge × Breite) in mm	1.960 1.960 × 860 860/660
Füllmengen	
Kraftstofftank in l	90
Wassertank Fahr-/Campingbetrieb in l	20/200
Abwassertank in l	150
Gasvorrat in kg	2 × 11
Garagenmaße	
Maximale Garagenhöhe in mm	1.255
Maximale Nutzfläche (Länge × Breite) in mm	2.175 × 1.400
Listenpreis in Euro inkl. 19% MwSt.	105.070



1), 2), 3), 4), 5), 6) auf Seite 48
Die obigen Abbildungen enthalten auch Sonderausstattungen.

TECHNISCHE DATEN ARTO 79 R



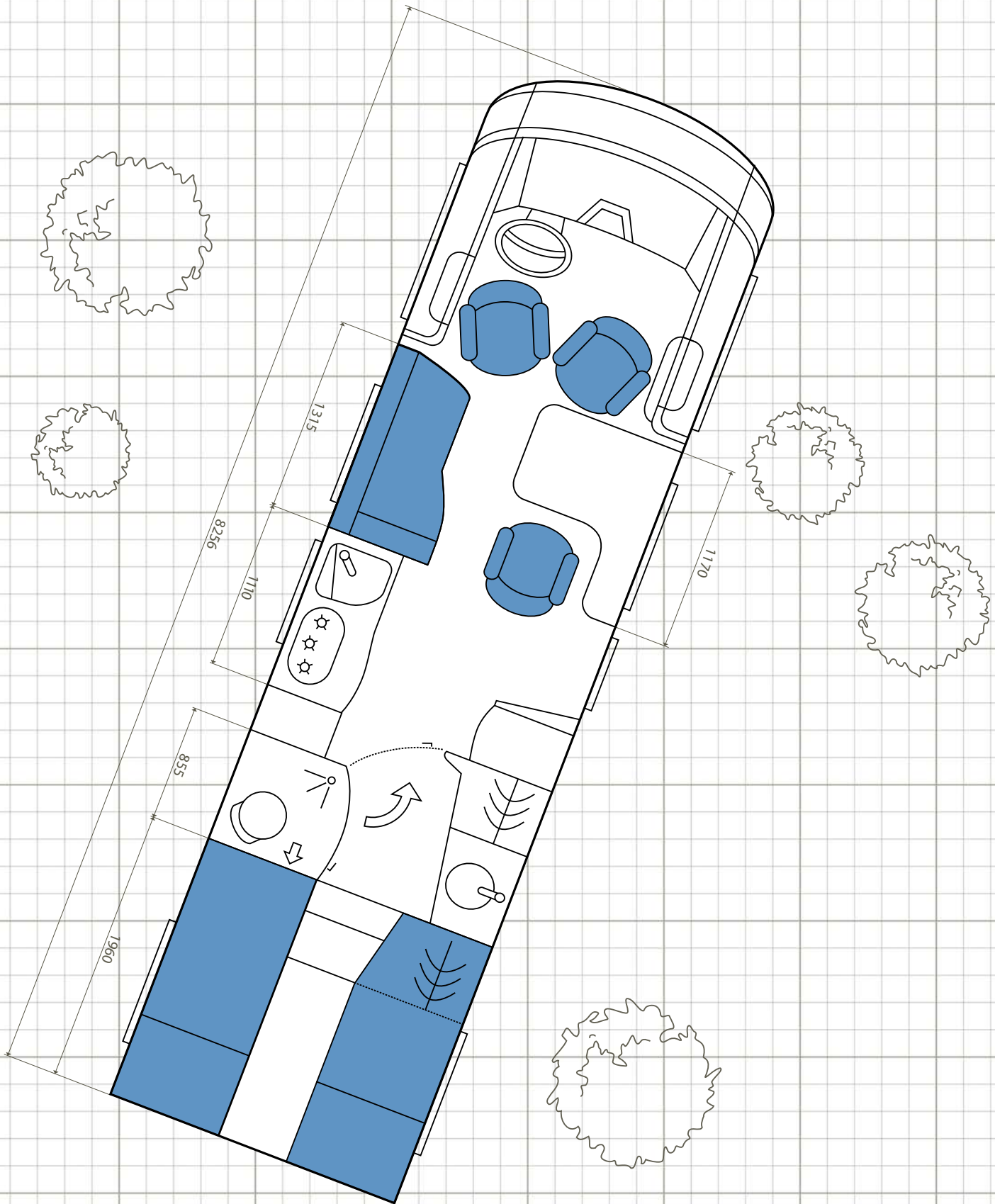
ARTO 79 R

Basisfahrzeug	Fiat Ducato 50H (opt.: 5,5 t)
Chassis/Rahmen	AL-KO-Tiefrahmen
Motor	
Typ	4-Zylinder-TD mit Common Rail Direct, Euro 6
Hubraum in cm ³	2.300
Leistung in kW/PS	95,5/130 (opt.: 110/150, 132/180)
Maximales Drehmoment in Nm	320 (opt.: 380/400)
Fahrwerk/Reifen	
Radstand in mm	4.000 + 800
Anzahl der Achsen	3
Maße und Gewicht (ohne Zubehör)	
Gesamtlänge in mm	8.044
Gesamtbreite in mm	2.320
Gesamthöhe in mm	2.950
Technisch zulässige Gesamtmasse in kg	5.000 (opt.: 5.500)
Masse in fahrbereitem Zustand in kg ^{1)/4)} ca.	3.850
Maximale Zuladung in kg ²⁾	1.150
Technisch zul. gebremste Anhängelast in kg ^{3)/5)/6)}	1.300
Sitzplätze	
Sitzplätze mit Dreipunktsicherheitsgurt ⁴⁾	3 (4)
L-Sofa (Länge × Breite) in mm	1.315 × 760
Einzelsitzbank (Länge × Breite) in mm	880 × 640
Betten	
Hubbett (Länge × Breite) in mm	1.910 × 1.320
Heckbett (Länge × Breite) in mm	1.960 1.960 × 860 860/660
Füllmengen	
Kraftstofftank in l	90
Wassertank Fahr-/Campingbetrieb in l	20/200
Abwassertank in l	150
Gasvorrat in kg	2 × 11
Garagenmaße	
Maximale Garagenhöhe in mm	1.255
Maximale Nutzfläche (Länge × Breite) in mm	2.175 × 1.400
Listenpreis in Euro inkl. 19% MwSt.	104.950



1), 2), 3), 4), 5), 6) auf Seite 48
Die obigen Abbildungen enthalten auch Sonderausstattungen.

TECHNISCHE DATEN ARTO 83 B



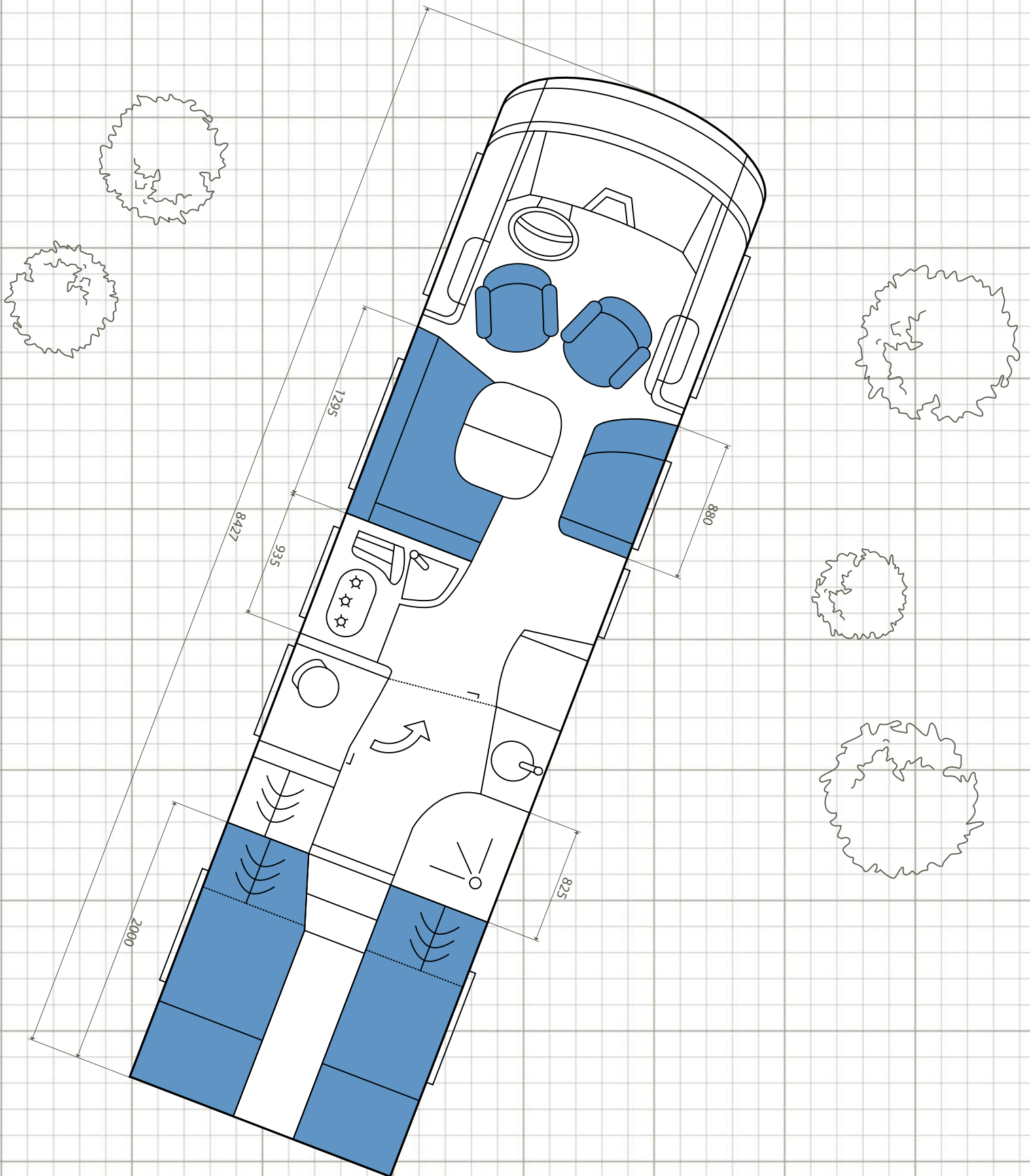
ARTO 83 B

Basisfahrzeug	Fiat Ducato 50H (opt.: 5,5 t)
Chassis/Rahmen	AL-KO-Tiefrahmen
Motor	
Typ	4-Zylinder-TD mit Common Rail Direct, Euro 6
Hubraum in cm ³	2.300
Leistung in kW/PS	95,5/130 (opt.: 110/150, 132/180)
Maximales Drehmoment in Nm	320 (opt.: 380/400)
Fahrwerk/Reifen	
Radstand in mm	4.000 + 800
Anzahl der Achsen	3
Maße und Gewicht (ohne Zubehör)	
Gesamtlänge in mm	8.256
Gesamtbreite in mm	2.320
Gesamthöhe in mm	2.950
Technisch zulässige Gesamtmasse in kg	5.000 (opt.: 5.500)
Masse in fahrbereitem Zustand in kg ^{1)/4)} ca.	4.150
Maximale Zuladung in kg ²⁾	850
Technisch zul. gebremste Anhängelast in kg ^{3)/5)/6)}	1.300
Sitzplätze	
Sitzplätze mit Dreipunktsicherheitsgurt ⁴⁾	3 (4)
L-Sofa (Länge × Breite) in mm	1.315 × 760
Einzelsitzbank (Länge × Breite) in mm	-
Betten	
Hubbett (Länge × Breite) in mm	1.910 × 1.320
Heckbett (Länge × Breite) in mm	1.960 1.960 × 860 860/660
Füllmengen	
Kraftstofftank in l	90
Wassertank Fahr-/Campingbetrieb in l	20/200
Abwassertank in l	150
Gasvorrat in kg	2 × 11
Garagenmaße	
Maximale Garagenhöhe in mm	1.255
Maximale Nutzfläche (Länge × Breite) in mm	2.175 × 1.540
Listenpreis in Euro inkl. 19% MwSt.	108.110



1), 2), 3), 4), 5), 6) auf Seite 48
Die obigen Abbildungen enthalten auch Sonderausstattungen.

TECHNISCHE DATEN ARTO 85 E



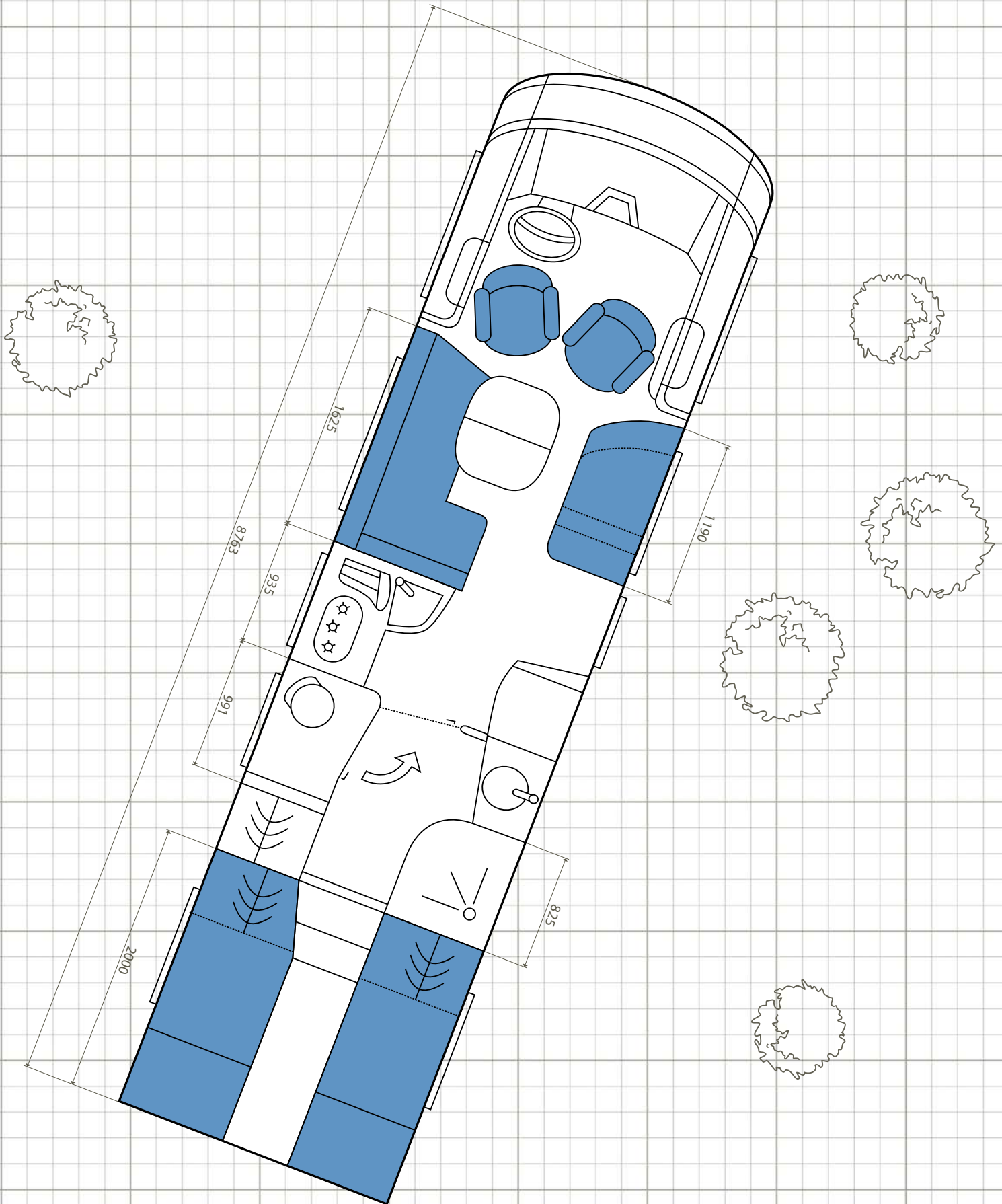
ARTO 85 E

Basisfahrzeug	Fiat Ducato 50H (opt.: 5,5 t)
Chassis/Rahmen	AL-KO-Tiefrahmen
Motor	
Typ	4-Zylinder-TD mit Common Rail Direct, Euro 6
Hubraum in cm ³	2.300
Leistung in kW/PS	95,5/130 (opt.: 110/150, 132/180)
Maximales Drehmoment in Nm	320 (opt.: 380/400)
Fahrwerk/Reifen	
Radstand in mm	4.150 + 800
Anzahl der Achsen	3
Maße und Gewicht (ohne Zubehör)	
Gesamtlänge in mm	8.427
Gesamtbreite in mm	2.320
Gesamthöhe in mm	2.950
Technisch zulässige Gesamtmasse in kg	5.000 (opt.: 5.500)
Masse in fahrbereitem Zustand in kg ^{1)/4)} ca.	4.200
Maximale Zuladung in kg ²⁾	800
Technisch zul. gebremste Anhängelast in kg ^{3)/5)/6)}	1.300
Sitzplätze	
Sitzplätze mit Dreipunktsicherheitsgurt ⁴⁾	4 (5)
L-Sofa (Länge × Breite) in mm	1.295 × 1.065
Einzelsitzbank (Länge × Breite) in mm	880 × 640
Betten	
Hubbett (Länge × Breite) in mm	1.910 × 1.320
Heckbett (Länge × Breite) in mm	2.000 2.000 × 860 860/670
Füllmengen	
Kraftstofftank in l	90
Wassertank Fahr-/Campingbetrieb in l	20/200
Abwassertank in l	150
Gasvorrat in kg	2 × 11
Garagenmaße	
Maximale Garagenhöhe in mm	1.255
Maximale Nutzfläche (Länge × Breite) in mm	2.175 × 1.475
Listenpreis in Euro inkl. 19% MwSt.	109.910



1), 2), 3), 4), 5), 6) auf Seite 48
Die obigen Abbildungen enthalten auch Sonderausstattungen.

TECHNISCHE DATEN ARTO 88 E



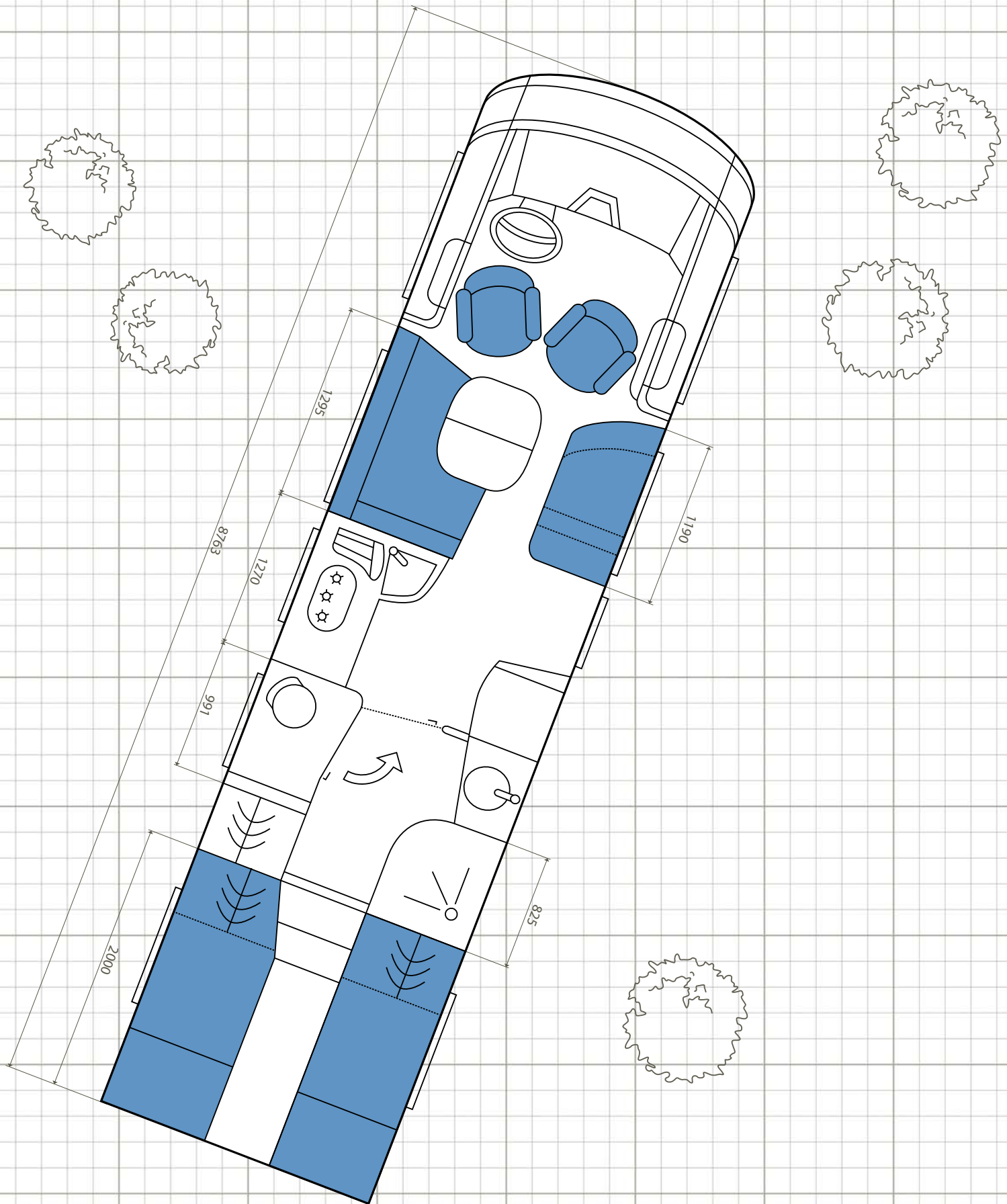
ARTO 88 E

Basisfahrzeug	Fiat Ducato 50H (opt.: 5,5 t)
Chassis/Rahmen	AL-KO-Tiefrahmen
Motor	
Typ	4-Zylinder-TD mit Common Rail Direct, Euro 6
Hubraum in cm ³	2.300
Leistung in kW/PS	95,5/130 (opt.: 110/150, 132/180)
Maximales Drehmoment in Nm	320 (opt.: 380/400)
Fahrwerk/Reifen	
Radstand in mm	4.500 + 800
Anzahl der Achsen	3
Maße und Gewicht (ohne Zubehör)	
Gesamtlänge in mm	8.763
Gesamtbreite in mm	2.320
Gesamthöhe in mm	2.950
Technisch zulässige Gesamtmasse in kg	5.000 (opt.: 5.500)
Masse in fahrbereitem Zustand in kg ^{1)/4)} ca.	4.300
Maximale Zuladung in kg ²⁾	700
Technisch zul. gebremste Anhängelast in kg ^{3)/5)/6)}	1.300
Sitzplätze	
Sitzplätze mit Dreipunktsicherheitsgurt ⁴⁾	4 (5)
L-Sofa (Länge × Breite) in mm	1.625 × 1.065
Einzelsitzbank (Länge × Breite) in mm	1.190 × 640
Betten	
Hubbett (Länge × Breite) in mm	1.910 × 1.320
Heckbett (Länge × Breite) in mm	2.000 2.000 × 860 860/670
Füllmengen	
Kraftstofftank in l	90
Wassertank Fahr-/Campingbetrieb in l	20/200
Abwassertank in l	150
Gasvorrat in kg	2 × 11
Garagenmaße	
Maximale Garagenhöhe in mm	1.255
Maximale Nutzfläche (Länge × Breite) in mm	2.175 × 1.475
Listenpreis in Euro inkl. 19% MwSt.	111.930




1), 2), 3), 4), 5), 6) auf Seite 48
Die obigen Abbildungen enthalten auch Sonderausstattungen.

TECHNISCHE DATEN ARTO 88 EK



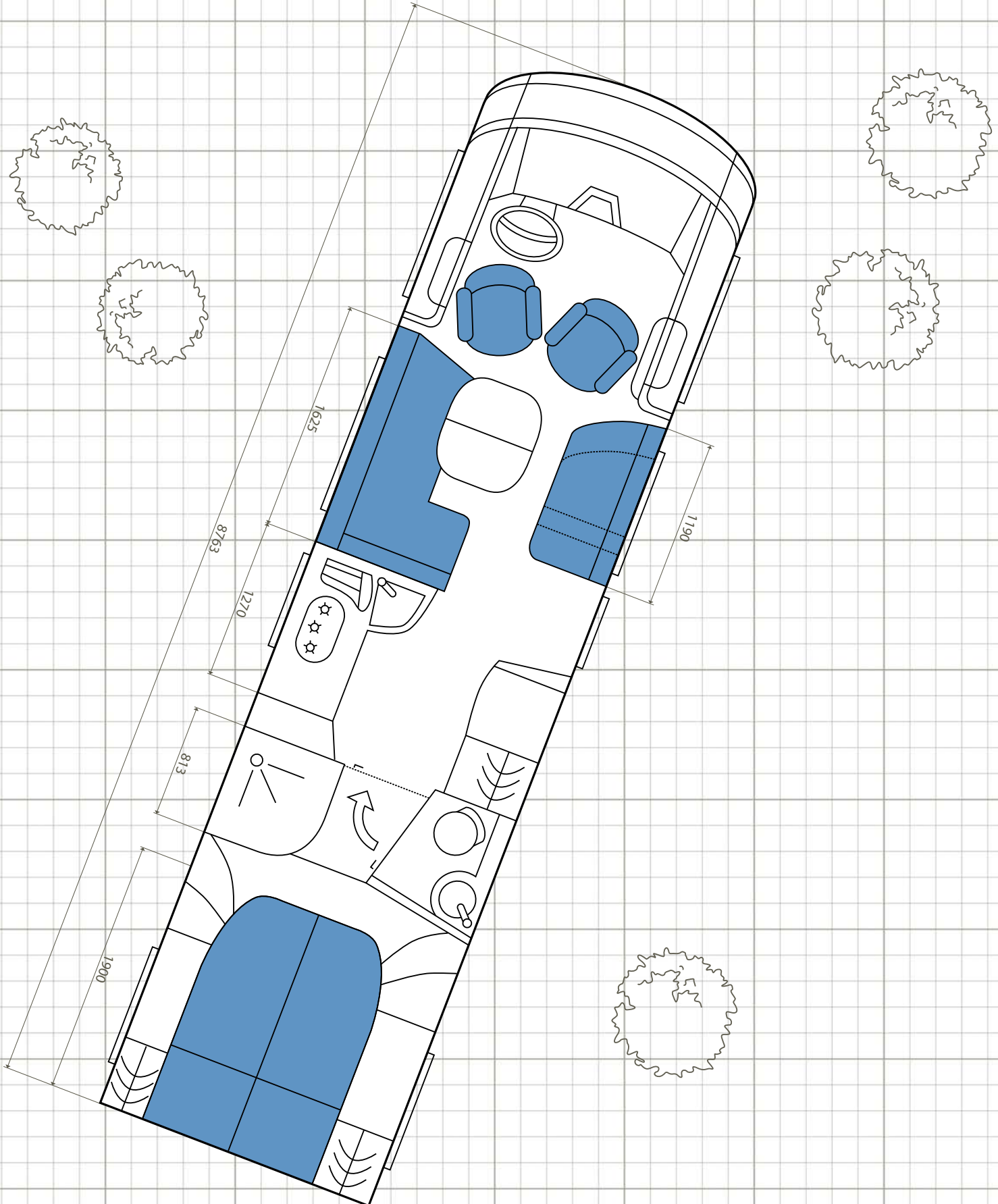
ARTO 88 EK

Basisfahrzeug	Fiat Ducato 50H (opt.: 5,5 t)
Chassis/Rahmen	AL-KO-Tiefrahmen
Motor	
Typ	4-Zylinder-TD mit Common Rail Direct, Euro 6
Hubraum in cm ³	2.300
Leistung in kW/PS	95,5/130 (opt.: 110/150, 132/180)
Maximales Drehmoment in Nm	320 (opt.: 380/400)
Fahrwerk/Reifen	
Radstand in mm	4.500 + 800
Anzahl der Achsen	3
Maße und Gewicht (ohne Zubehör)	
Gesamtlänge in mm	8.763
Gesamtbreite in mm	2.320
Gesamthöhe in mm	2.950
Technisch zulässige Gesamtmasse in kg	5.000 (opt.: 5.500)
Masse in fahrbereitem Zustand in kg ^{1)/4)} ca.	4.300
Maximale Zuladung in kg ²⁾	700
Technisch zul. gebremste Anhängelast in kg ^{3)/5)/6)}	1.300
Sitzplätze	
Sitzplätze mit Dreipunktsicherheitsgurt ⁴⁾	4 (5)
L-Sofa (Länge × Breite) in mm	1.295 × 1.065
Einzelsitzbank (Länge × Breite) in mm	1.190 × 640
Betten	
Hubbett (Länge × Breite) in mm	1.910 × 1.320
Heckbett (Länge × Breite) in mm	2.000 2.000 × 860 860/670
Füllmengen	
Kraftstofftank in l	90
Wassertank Fahr-/Campingbetrieb in l	20/200
Abwassertank in l	150
Gasvorrat in kg	2 × 11
Garagenmaße	
Maximale Garagenhöhe in mm	1.255
Maximale Nutzfläche (Länge × Breite) in mm	2.175 × 1.475
Listenpreis in Euro inkl. 19% MwSt.	111.990



1), 2), 3), 4), 5), 6) auf Seite 48
Die obigen Abbildungen enthalten auch Sonderausstattungen.

TECHNISCHE DATEN ARTO 88 F



ARTO 88 F

Basisfahrzeug	Fiat Ducato 50H (opt.: 5,5 t)
Chassis/Rahmen	AL-KO-Tiefrahmen
Motor	
Typ	4-Zylinder-TD mit Common Rail Direct, Euro 6
Hubraum in cm ³	2.300
Leistung in kW/PS	95,5/130 (opt.: 110/150, 132/180)
Maximales Drehmoment in Nm	320 (opt.: 380/400)
Fahrwerk/Reifen	
Radstand in mm	4.500 + 800
Anzahl der Achsen	3
Maße und Gewicht (ohne Zubehör)	
Gesamtlänge in mm	8.763
Gesamtbreite in mm	2.320
Gesamthöhe in mm	2.950
Technisch zulässige Gesamtmasse in kg	5.000 (opt.: 5.500)
Masse in fahrbereitem Zustand in kg ^{1)/4)} ca.	4.300
Maximale Zuladung in kg ²⁾	700
Technisch zul. gebremste Anhängelast in kg ^{3)/5)/6)}	1.300
Sitzplätze	
Sitzplätze mit Dreipunktsicherheitsgurt ⁴⁾	4 (5)
L-Sofa (Länge × Breite) in mm	1.625 × 1.065
Einzelsitzbank (Länge × Breite) in mm	1.190 × 640
Betten	
Hubbett (Länge × Breite) in mm	1.910 × 1.320
Heckbett (Länge × Breite) in mm	1.900 × 1.400
Füllmengen	
Kraftstofftank in l	90
Wassertank Fahr-/Campingbetrieb in l	20/200
Abwassertank in l	150
Gasvorrat in kg	2 × 11
Garagenmaße	
Maximale Garagenhöhe in mm	1.255
Maximale Nutzfläche (Länge × Breite) in mm	2.175 × 1.400
Listenpreis in Euro inkl. 19% MwSt.	112.100



1), 2), 3), 4), 5), 6) auf Seite 48
Die obigen Abbildungen enthalten auch Sonderausstattungen.

AUSSTATTUNGSPAKETE ARTO



+ LP – LINER PAKET

Für alle Modelle

Code	Bezeichnung	Gewicht in kg	Preis in EUR inkl. 19% MwSt.
79541	LP – Liner Paket	27	2.990
79317	Außenspiegel mit Weitwinkel, elektrisch verstellbar und beheizbar, in Wagenfarbe lackiert		690
79117	Aluminium-Isolationsfrontrollladen, elektrisch, auch als Sonnenblende nutzbar		990
79466	Fenster Fahrer/Beifahrer doppelverglast		980
79537	Komfortsitze Fahrer und Beifahrer (SKA), neigungs- und höhenverstellbar		1.490
79538	Mikrofaser- statt Teppichbelag an Decke		290
79539	Aufbaufenster mit Einhandbedienung		690
Summe der Einzelpreise			5.130
Abzüglich Preisvorteil bei Kauf des gesamten Pakets			-2.140

+ CP1 – COMFORT PAKET 1

Für alle Modelle außer 74 E

Code	Bezeichnung	Gewicht in kg	Preis in EUR inkl. 19% MwSt.
79576	CP1 – Comfort Paket 1	42	1.990
79116	Panoramadachluke (Kippdach Seitz) über Wohnraum statt Dachluke		1.190
79118	Verdunklungsplissee für Fahrer-/Beifahrerfenster		690
79121	Froli-Schlafsystem inkl. Kaltschaummatratze für Hub- und Heckbett		980
79119	Tec-Tower, 190 l + 35-l-Gefrierfach, inkl. Gasbackofen		1.590
Summe der Einzelpreise			4.450
Abzüglich Preisvorteil bei Kauf des gesamten Pakets			-2.460

+ CP2 – COMFORT PAKET 2

Für Modell 74 E

Code	Bezeichnung	Gewicht in kg	Preis in EUR inkl. 19% MwSt.
79577	CP2 – Comfort Paket 2	20	990
79116	Panoramadachluke (Kippdach Seitz) über Wohnraum statt Dachluke		1.190
79118	Verdunklungsplissee für Fahrer-/Beifahrerfenster		690
79121	Froli-Schlafsystem inkl. Kaltschaummatratze für Hub- und Heckbett		980
Summe der Einzelpreise			2.860
Abzüglich Preisvorteil bei Kauf des gesamten Pakets			-1.870

+ CHP – CHASSIS PAKET

Für alle Modelle

Code	Bezeichnung	Gewicht in kg	Preis in EUR inkl. 19% MwSt.
79656	CHP – Chassis Paket	20	2.190
9402	Klimaanlage Fahrerhaus		1.895
79649	Komfortfederung an der Vorderachse		490
79028	Tempomat		290
Summe der Einzelpreise			2.675
Abzüglich Preisvorteil bei Kauf des gesamten Pakets			-485

+ MP1 – MEDIA PAKET 1

Für alle Modelle

Code	Bezeichnung	Gewicht in kg	Preis in EUR inkl. 19% MwSt.
79039	MP1 – Media Paket 1	38	4.190
79069	Radiovorbereitung „Soundsystem“ bestehend aus 4 High-End-2-Wege-Lautsprechern, Subwoofer, Dachantenne		1.140
79979	Radio mit DAB+, inkl. DVD-Schacht		590
79339	LED-Fernsehgerät, 22", inkl. integrierten DVB-S2-/DVB-T-Receiver, DVD-Schacht und Centerlautsprecher in Mediatower		890
79610	Sat.-Anlage Oyster Digital 85 Vision 3 (ohne Receiver) oder alternativ		3.490
79787	Sat.-Anlage Oyster Cytrac Vision (ohne Receiver)		
Summe der Einzelpreise			6.110
Abzüglich Preisvorteil bei Kauf des gesamten Pakets			-1.920

+ MP2 – MEDIA PAKET 2

Für alle Modelle

Code	Bezeichnung	Gewicht in kg	Preis in EUR inkl. 19% MwSt.
79124	MP2 – Media Paket 2	17	2.190
79069	Radiovorbereitung „Soundsystem“ bestehend aus 4 High-End-2-Wege-Lautsprechern, Subwoofer, Dachantenne		1.140
79979	Radio mit DAB+, inkl. DVD-Schacht		590
79339	LED-Fernsehgerät, 22", inkl. integrierten DVB-S2-/DVB-T-Receivers, DVD-Schacht und Centerlautsprecher in Mediatower		890
Summe der Einzelpreise			2.620
Abzüglich Preisvorteil bei Kauf des gesamten Pakets			-430

+ MMP – MULTIMEDIA PAKET

Für alle Modelle

Code	Bezeichnung	Gewicht in kg	Preis in EUR inkl. 19% MwSt.
79318	MMP – Multimedia Paket	45	5.690
79069	Radiovorbereitung „Soundsystem“ bestehend aus 4 High-End-2-Wege-Lautsprechern, Subwoofer, Dachantenne		1.140
79113	Navigationsgerät, inkl. Radio mit DAB+, DVD-Schacht, Bluetooth und Rückfahrkamera hinter Lilien-Emblem		1.900
79339	LED-Fernsehgerät, 22", inkl. integrierten DVB-S2-/DVB-T-Receivers, DVD-Schacht und Centerlautsprecher in Mediatower		890
79610	Sat.-Anlage Oyster Digital 85 Vision 3 (ohne Receiver) oder alternativ		3.490
79787	Sat.-Anlage Oyster Cytrac Vision (ohne Receiver)		
Summe der Einzelpreise			7.420
Abzüglich Preisvorteil bei Kauf des gesamten Pakets			-1.730

SONDERAUSSTATTUNG ARTO



+ CHASSIS

Code	Bezeichnung	Gewicht in kg		Preis in EUR inkl. 19% MwSt.
9401	Anhängerkupplung, abnehmbar	35		1.278
79937	Armaturenblettdekor mit alufarbenen Applikationen	0,5		164
84901	Auflastung auf 3,85 t*	0		215
79772	Auflastung auf 4,8 t (nur möglich bei 2-Achser-Modellen in Verbindung mit Chassis Paket, Code 79656 und Leichtmetallfelgen 16" inkl. Bereifung mit höherer Traglast, Code 79789, bei Auswahl Luftfederung Goldschmitt ist diese Position ohne Berechnung)	0		1.695
79679	Auflastung auf 5,5 t (nur möglich bei 3-Achser-Modellen)	0		645
79605	Comfort-Matic-Getriebe (automatisiertes Schaltgetriebe)	17		2.158
79903	Fiat Ducato Heavy, 2,3-l-Motor (130 PS), 4,5 t technisch zulässige Gesamtmasse (ab Modell 72 serienmäßig)	40		1.553
79927	Fiat Ducato Heavy, 2,3-l-Motor (130 PS), 3,5 t technisch zulässige Gesamtmasse*	40		1.553
9445	Hinterachsstützen	10		324
9402	Klimaanlage Fahrerhaus (automatische Klimaanlage mit Pollenfilter)	18	CHP	1.895
79537	Komfortsitze Fahrer und Beifahrer (SKA), neigungs- und höhenverstellbar	0	LP	1.490
79678	Komfortsitze mit Sitzheizung und elektrischer Lordosenstütze (nur in Verbindung mit Code 79537)	2		768
79649	Komfortfederung an der Vorderachse	1	CHP	490
79639	LED-Front- und -Nebelscheinwerfer, inkl. Kurvenlicht	0		1.688
79661	Leichtmetallfelgen 16" für Fiat Ducato Light*	-5		1.390
79662	Leichtmetallfelgen 16" für Fiat Ducato Heavy**	-5		1.390
79789	Leichtmetallfelgen 16" inkl. Bereifung mit höherer Traglast**	-5		1.690
79663	Leichtmetallfelgen 16" für Fiat Ducato Heavy, Tandemachser***	-7,5		2.190
79818	Leichtmetallfelgen 18" für FIAT Ducato Light*	12		3.690
79819	Leichtmetallfelgen 18" für FIAT Ducato Heavy** (nicht in Verbindung mit Auflastung möglich)	12		3.690
79821	Leichtmetallfelgen 18" für FIAT Ducato Heavy, Tandemachser***	18		5.240
79529	Lenkrad und Schaltknauf in Lederausführung	0		230
79827	Vollluftfederung Goldschmitt an VA und HA, inkl. automatischer Nivellierung für 2-Achser Modelle	40		8.290
79828	Vollluftfederung Goldschmitt an VA und HA, inkl. automatischer Nivellierung für 3-Achser Modelle	60		9.880
79831	Luftfederung Hinterachse Goldschmitt inkl. Hebe- und Senkvorrichtung für 2-Achser Modelle	30		5.020
79829	Luftfederung Hinterachse Goldschmitt inkl. Hebe- und Senkvorrichtung für 3-Achser Modelle	30		6.510
79531	AL-KO ALC – Level Controller (nicht möglich in Verbindung mit Auflastung auf 4,8 t, Code 79772, nicht lieferbar bei 3-Achser-Modellen)	25		1.429
79484	Motorisierung 2,3 l (150 PS)	0		1.428
79823	Motorisierung 2,3 l (180 PS)	10		4.128
79988	Reserverad 16" statt Tire-Fit	25		450

LP Liner Paket, CP1 Comfort Paket 1, CP2 Comfort Paket 2, CHP Chassis Paket, MP1 Media Paket 1, MP2 Media Paket 2, MMP Multimedia Paket

*Bei Modell 66 L **Bei Modell 66 L in Verbindung mit Code 79903/79927 ***Bei den Modellen 79 E/R, 83 B, 85 E, 88 E/EK/F

+ CHASSIS

Code	Bezeichnung	Gewicht in kg	Preis in EUR inkl. 19% MwSt.
79522	Reserverad 18" als Leichtmetallfelge statt Tire-Fit (nur in Verbindung mit Leichtmetallfelgen 18")	30	940
79796	Reserverad als Leichtmetallfelge inkl. Reifen mit höherer Traglast statt Tire Fit (nur in Verbindung mit Leichtmetallfelgen, Code 79789, möglich)	23	664
79463	Stauraumkiste mit Auszug seitlich auf Fahrerseite	6	599
79648	Stauraumkiste mit Auszug seitlich auf Beifahrerseite (nur für die Modelle 88 möglich)	6	599
79658	Spurverbreiterung an Vorderachse (30 mm pro Seite)	2	289
79028	Tempomat	1	290
79643	Windschutzscheibe beheizbar	0	619



79537
SKA-Komfortsitze



79661/79662/79663/79789
Leichtmetallfelgen



79463
Stauraumkiste Fahrerseite



79657
ClouLine-Design



79653
Außenfarbe Champagner Metallic



79654
Außendesign „Maxi“



79117
Aluminium-Isolationsfrontroll-laden in elektrischer Ausführung



79317
Außenspiegel mit Weitwinkel

+ AUFBAU, WOHNRAUM

Code	Bezeichnung	Gewicht in kg		Preis in EUR inkl. 19% MwSt.
79657	ClouLine-Design (lackierter Kühlergrill inkl. Chromapplikationen, aufgesetzte Seitenfenster bei Fahrer-/Beifahrersitz, Chromapplikationen an Frontscheinwerfern, Chromapplikationen an Heckwand)	2		1.680
79653	Außenfarbe in Champagner Metallic (Rahmen der Fenster, Tür, Klappen sowie Anbauteile in Anthrazit), Dach weiß (nur möglich in Verbindung mit ClouLine-Design, Code 79657) ⁷⁾	9		5.127
79654	Akzentdesign „Maxi“ (2-farbige Dekorfolie auf Seitenwand)	1		1.483
79696	Akzentdesign „Green Elox“	0,5		499
79694	Akzentdesign „Red Pearl“	0,5		499
79693	Akzentdesign „Shelby Blue“	0,5		499
79697	Akzentdesign „Oblivion Orange“	0,5		499
79117	Aluminium-Isolationsfrontrollladen in elektrischer Ausführung, auch als Sonnenblende nutzbar	15	LP	990
79623	Ausziehbarer Wohnraumtisch (serienmäßig ab 79er-Modellen)	14		412
79317	Außenspiegel mit Weitwinkel, elektrisch verstellbar und beheizbar, in Wagenfarbe lackiert	2	LP	690
79777	Bettabsenkung um 245 mm (nur möglich bei den Modellen 79 F und 88 F. Achtung: Garagenhöhe reduziert sich um 245 mm)	0		0
79964	Fahrerhaustür (nur möglich in Verbindung mit ClouLine-Design, Code 79657)	24		2.297
79290	Fenster zusätzlich bei Heckbett (bei den Modellen 74 E, 76 E, 79 E/R, 83 B, 85 E, 88 E/EK/F serienmäßig)	5		470
79466	Fenster Fahrer/Beifahrer doppelverglast	10	LP	980
9403	Frischluftventilator, thermostatisch geregelt, über Küche	5		345
79342	Frischluftventilator, thermostatisch geregelt, über Bad (nur möglich bei den Modellen 85 E, 88 E/EK, nicht möglich in Verbindung mit Panoramadachluke über Bad, Code 79642)	5		345
79121	Froli-Schlafsystem inkl. Kaltschaummatratze	0	CP1+CP2	980
79965	Frontschränke statt Hubbett	20		485
79353	Gurtintegrierte Sitzbank statt Sofa auf Beifahrerseite (nur für die Modelle 72 L, 74 E, 76 L/E, 79 E/F/R und 85 E)	36		896
79448	Gurtintegrierte Sitzbank statt Sofa auf Beifahrerseite (nur für die Modelle 88 E/EK/F)	36		1.045
79354	Gurtintegrierte Sitzbank statt Sofa auf Fahrer- und Beifahrerseite (nur für Modell 74 E)	72		1.842
79299	Längssofa mit Dreipunktsicherheitsgurt statt Sofa bei Barversion (Zulassung für max. 4 Personen, nur möglich bei Modell 83 B)	45		1.023
79621	Hängeschrankklappen im Wohnraum in Holzfarbe statt in Weiß	0		0
79619	Hängeschrankklappen im Schlafraum in Holzfarbe statt in Weiß	0		0
79198	Hubbett in elektrischer Ausführung	5		1.069
79116	Panoramadachluke (Kippdach Seitz) statt Dachluke über Wohnraum	19	CP1+CP2	1.190
79968	Panoramadachluke (Kippdach Seitz) über Heckbett statt Seriendachluke (bei Modell 66 L nicht in Verbindung mit Solaranlage, Code 9408, möglich)	12		880
79642	Panoramadachluke (Midi-Kippdach Seitz) statt Dachluke über Bad (nur für die Modelle 85 E, 88E/EK, nicht möglich in Verbindung mit Frischluftventilator über Bad, Code 79342)	11		380
79396	Isoliermatte, innen, für Armaturenbrett und Fußraum Fahrer/Beifahrer	2		495
79048	Markise, 4,5 m, inkl. dimmbarer LED-Beleuchtung (nur möglich für Modell 66 L)	45		1.490

LP Liner Paket, CP1 Comfort Paket 1, CP2 Comfort Paket 2, CHP Chassis Paket, MP1 Media Paket 1, MP2 Media Paket 2, MMP Multimedia Paket

⁷⁾ auf Seite 48

+ AUFBAU, WOHNRAUM

Code	Bezeichnung	Gewicht in kg		Preis in EUR inkl. 19% MwSt.
79432	Markise, 5,0 m, inkl. dimmbarer LED-Beleuchtung (nur möglich für die Modelle 72 L, 74 E und 76 L/E)	50		1.587
79997	Markise, 5,5 m, inkl. dimmbarer LED-Beleuchtung (nur möglich ab 79er Modellen)	55		1.790
79151	Markise, 5,5 m, in elektrischer Ausführung, 230 V, inkl. dimmbarer LED-Beleuchtung (nur in Verbindung mit Wechselrichter, Code 79322, möglich)	57		2.385
79774	Nespresso Kaffeeautomat (230 V), absenkbar, in Hängeschrank über Küche inkl. Ablagevorrichtung für Kaffeekapseln	2		884
79538	Mikrofaser- statt Teppichbelag an Decke	0	LP	290
79773	Mineralwerkstoffplatte für Küche und Bad	15		1.280
79539	Aufbaufenster mit Einhandbedienung	0	LP	690
79955	Seitentür für Garage auf Fahrerseite (nicht möglich bei den Modellen 66 L und 72 L)	7		486
79624	Schiefer an Mediatower in „Jeera Green“	0		490
79628	Schiefer an Mediatower in „Black Stone“	0		490
79119	TecTower mit 190 l + 35-l-Gefrierfach, inkl. Gasbackofen (nicht möglich für Modell 74 E)	22	CP1	1.590
79311	Teppichboden	10		714
79118	Verdunklungsplissee für Fahrer-/Beifahrerfenster	1	CP1+CP2	690
79019	Frontsichtschutzplissee (variabler Sichtschutz bei Windschutzscheibe)	3		410
79928	Zusatzmatratze zwischen den Einzelbetten (nur für Modelle mit Längseinzelbetten)	1,5		138



+ GAS, WASSER, HEIZUNG

Code	Bezeichnung	Gewicht in kg	Preis in EUR inkl. 19% MwSt.
9716	Außendusche	1	250
79358	Duschrost für Duschwanne (nur für die Modelle 66 L, 72 L, 74 E, 76 E, 79 E/R und 83 B, Serie bei den Modellen 76 L, 79 F, 85 E, 88 E/EK/F)	3	213
79284	Entsorgungsschlauch in Aufnahmerohr	1	180
79778	Festtanktoilette (Keramik) mit 120-l-Tank und elektrischer Schieberfunktion (nur für die Modelle 85 E, 88 E/EK)	20	1.069
9429	Gasanschluss in Seitenwand	1	185
79158	Handtuchheizkörper in Toilettenraum (nur möglich bei den Modellen 85 E und 88 E/EK, nur in Verbindung mit Warmwasserheizung, Code 79320)	10	624
79970	Heizung Truma mit Heizpatrone Combi 6 E	0	673
79320	Warmwasserheizung mit thermostatischer Regelung und Heizpatrone (Alde 3020), mit Touchscreen-Bedienpanel	20	2.470
79766	Smart Control zur Steuerung der Warmwasserheizung (nur in Verbindung mit Warmwasserheizung, Code 79320, Achtung: SIM-Karte erforderlich, die nicht im Preis enthalten ist)	0	485
9431	Motorwärmetauscher (nutzt das Kühlwasser des Motors zur Wohnraumbeheizung, nur in Verbindung mit Warmwasserheizung, Code 79320)	6	890
79659	Erweiterungssatz für Warmwasserheizung (über Fahrerhauslüftung bedienbar, nur in Verbindung mit Motorwärmetauscher, Code 9431)	3	1.443
79388	SOG-Toilettenentlüftung	1	295
9428	Truma DuoControl CS-Gasströmungswächter	2	285
79629	Gasfilter (2 Stück) für Campinggasflaschen (nur in Verbindung mit Truma DuoControl, Code 9428)	1	203
79582	Keramikschüssel für Kassettoilette (nur für die Modelle 76 L, 85 E, 88 E/EK)	1	140



9403
Frischluchtventilator (Küche)



79121
Froli-Schlafsystem



79965
Frontschränke statt Hubbett



79773
Mineralwerkstoffplatte für Küche und Bad



79632
Akzentbeleuchtung Wohnraumtür



79631
Akzentbeleuchtung Heckbett



79628
Schiefer „Black Stone“



79624
Schiefer „Jeera Green“




ELEKTRIK, RADIO, TV, SAT., NAVIGATION

Code	Bezeichnung	Gewicht in kg	Preis in EUR inkl. 19% MwSt.
79507	Alarmanlage (Türkontakte an Aufbautür und Garagenklappen, Innenraumüberwachung, abschaltbar)	3	1.084
79468	Akzentbeleuchtung an Mediatower, wechselfarbig und dimmbar	2	225
79632	Akzentbeleuchtung (Green Grass) in Wohnraumbtür	5	519
79631	Akzentbeleuchtung (Green Grass) bei Heckbett	3	414
9409	AGM-Batterie zusätzlich für Aufbau, 95 Ah (insgesamt dann 2 Batterien)	27	275
79394	AGM-Batterie zusätzlich für Aufbau, 95 Ah (nur in Verbindung mit Code 9409, insgesamt dann 3 Batterien)	27	275
79765	Ladegerät auf 35 A verstärkt	8	323
79845	Narkosegaswarner	1	461
79113	Navigationsgerät, inkl. Radio mit DAB+, DVD-Schacht, Bluetooth und Rückfahrkamera hinter Lilien-Emblem (nur in Verbindung mit Radiovorbereitung, Code 79049 oder 79069)	8	MMP 1.900
79049	Radiovorbereitung „Basic“, bestehend aus 4 Lautsprechern, Dachantenne	5	689
79069	Radiovorbereitung „Soundsystem“, bestehend aus 4 High-End-Zweiwegelautsprechern, Subwoofer, Dachantenne	10	MMP/ MP1+MP2 1.140
79979	Radio mit DAB+, inkl. DVD-Schacht (nur in Verbindung mit Radiovorbereitung, Code 79049 oder 79069)	1	MP1+MP2 590
79785	Rückfahrwarner	1	380
79610	Sat.-Anlage Oyster Digital 85 Vision 3 (ohne Receiver)	21	MMP/MP1 3.490
79178	Sat.-Anlage Oyster Digital 85 Vision 3, Twin-Anlage (ohne Receiver)	25	3.990
79787	Sat.-Anlage Oyster Cytrac Vision (ohne Receiver)	24	MMP/MP1 3.490
79786	Sat.-Anlage Oyster Cytrac Vision, Twin-Anlage (ohne Receiver)	28	3.990
9408	Solaranlage 2x 100 W (nicht möglich bei Modell 66L)	14	1.487
79339	LED-Fernsehgerät, 22", inkl. integrierten DVB-S2-/DVB-T-Receiver, DVD-Schacht und Centerlautsprecher in Mediatower	6	MMP/ MP1+MP2 890
79552	LED-Fernsehgerät, 22", inkl. integrierten DVB-S2-/DVB-T-Receiver, DVD-Schacht, in Wand bei Heckbett (nur möglich bei den Modellen 76 E, 79 F und 88 F in Verbindung mit Twin-Anlage, Code 79178)	6	890
79651	LED-Fernsehgerät, 22", inkl. integrierten DVB-S2-/DVB-T-Receiver, DVD-Schacht und Centerlautsprecher, elektrisch ausfahrbar, in Hängeschrank über Sofa Beifahrerseite, mit Barschrank in Mediatower (nur lieferbar für die Modelle 76 L/E, 79 F/E/R, 83 B, 85 E und 88 F/E/EK)	7	1.490
79322	Kombiladegerät mit 80 A mit Wechselrichter 2.000 W (nur in Verbindung mit 2 zusätzlichen Aufbaubatterien, Code 9409 und 79394)	10	2.390
79459	Klimaanlage Unterflur Saphir	33	3.020
79641	Zentralverriegelung für Aufbau- und Garagentür	2	788

STILWELTEN UND POLSTER

Code	Bezeichnung	Gewicht in kg	Preis in EUR inkl. 19% MwSt.
.....			
Sitzpolster inkl. Fahrer-/Beifahrersitz			
79589	Crème (Stoff, beige)	0	0
79591	Shadow (Stoff, anthrazit)	0	0
79592	Temptation (Leder, beige)	2	1.990
79636	Attraction (Leder, anthrazit)	2	1.990
Rückenpolster, Ausführung „Cloud“			
79707	Grand Cru Nr. 1, inkl. Kissen 40 × 40 cm und 30 × 30 cm	0	0
79708	Grand Cru Nr. 2, inkl. Kissen 40 × 40 cm und 30 × 30 cm	0	0
79709	Grand Cru Nr. 3, inkl. Kissen 40 × 40 cm und 30 × 30 cm	0	0
79718	Grand Cru Nr. 4, inkl. Kissen 40 × 40 cm und 30 × 30 cm	0	0
79719	Grand Cru Nr. 5, inkl. Kissen 40 × 40 cm und 30 × 30 cm	0	0
79737	Grand Cru Nr. 6, inkl. Kissen 40 × 40 cm und 30 × 30 cm	0	0
79602	Grand Cru Nr. 7, inkl. Kissen 40 × 40 cm und 30 × 30 cm	0	0
79603	Grand Cru Nr. 8, inkl. Kissen 40 × 40 cm und 30 × 30 cm	0	0
79604	Grand Cru Nr. 9, inkl. Kissen 40 × 40 cm und 30 × 30 cm	0	0
79606	Grand Cru Nr. 10, inkl. Kissen 40 × 40 cm und 30 × 30 cm	0	0
79599	Leder, beige, inkl. Kissen 40 × 40 cm und 30 × 30 cm	2	990
79637	Leder, anthrazit, inkl. Kissen 40 × 40 cm und 30 × 30 cm	2	990
Rückenpolster, Ausführung „Kiss“			
79607	Grand Cru Nr. 1, inkl. Kissen 40 × 40 cm und 30 × 30 cm	0	0
79608	Grand Cru Nr. 2, inkl. Kissen 40 × 40 cm und 30 × 30 cm	0	0
79609	Grand Cru Nr. 3, inkl. Kissen 40 × 40 cm und 30 × 30 cm	0	0
79611	Grand Cru Nr. 4, inkl. Kissen 40 × 40 cm und 30 × 30 cm	0	0
79612	Grand Cru Nr. 5, inkl. Kissen 40 × 40 cm und 30 × 30 cm	0	0
79613	Grand Cru Nr. 6, inkl. Kissen 40 × 40 cm und 30 × 30 cm	0	0
79614	Grand Cru Nr. 7, inkl. Kissen 40 × 40 cm und 30 × 30 cm	0	0
79618	Grand Cru Nr. 8, inkl. Kissen 40 × 40 cm und 30 × 30 cm	0	0
79616	Grand Cru Nr. 9, inkl. Kissen 40 × 40 cm und 30 × 30 cm	0	0
79617	Grand Cru Nr. 10, inkl. Kissen 40 × 40 cm und 30 × 30 cm	0	0
79633	Leder, beige, inkl. Kissen 40 × 40 cm und 30 × 30 cm	2	990
79638	Leder, anthrazit, inkl. Kissen 40 × 40 cm und 30 × 30 cm	2	990
79634	Kopfstützenüberzüge (Hussen) für Fahrer- und Beifahrersitz (nicht möglich bei Rückenpolster in Lederausführung)	1	262

ENTDECKEN SIE ÜBER
500 MÖGLICHKEITEN



SITZPOLSTER

Inkl. Fahrer- und Beifahrersitz




CRÈME
STOFF, BEIGE*



SHADOW
STOFF, ANTHRAZIT*



TEMPTATION
LEDER, BEIGE**




ATTRACTION
LEDER, ANTHRAZIT**

RÜCKENPOLSTER

Inkl. Kissen 40 × 40 cm und 30 × 30 cm




GRAND CRU
Nr. 1*



GRAND CRU
Nr. 2*



GRAND CRU
Nr. 3*



GRAND CRU
Nr. 4*



GRAND CRU
Nr. 5*




GRAND CRU
Nr. 6*



GRAND CRU
Nr. 7*



GRAND CRU
Nr. 8*



GRAND CRU
Nr. 9*



GRAND CRU
Nr. 10*



LEDER
BEIGE**



LEDER
ANTHRAZIT**

WICHTIGE INFORMATIONEN ARTO

TECHNISCHE DATEN ARTO



¹⁾ Die „Masse im fahrbereiten Zustand“ nach EG-Richtlinie 92/21 ($\pm 5\%$) sowie VO (EU) Nr. 1230/2015 beinhaltet: die Leermasse mit Serienausstattung, Fahrer (75 kg), Füllmengen (90%) für Kraftstoff, Wassertank in Fahrstellung und Gas sowie das Bordwerkzeug, Tire-Fit und Anschlusskabel.

²⁾ Die „Zuladung“ ist die Differenz zwischen „technisch zulässiger Gesamtmasse“ und der „Masse im fahrbereiten Zustand“. Das Gewicht der Sonderausstattung muss zur „Masse im fahrbereiten Zustand“ addiert werden.

³⁾ Das zulässige Zugsgesamtgewicht darf bei Chassis Light 5.500 kg, bei Chassis Heavy

6.000 kg nicht übersteigen.

⁴⁾ Es dürfen nur so viele Personen mitfahren, wie Sitze mit Sicherheitsgurteinrichtung vorhanden sind, und nur so viele, dass die „technisch zulässige Gesamtmasse“ nicht überschritten wird.

⁵⁾ Die Angaben zur „technisch zulässigen gebremsten Anhängelast“ stellt einen Maximalwert dar, der von der tatsächlichen Fahrzeugmasse inkl. Personen und Beladung abhängt. Das zulässige Zugsgesamtgewicht darf nicht überschritten werden.

⁶⁾ Bei den Auflastungen auf 4,8 t und 5,5 t erhöht sich das zulässige Zugsgesamtgewicht nicht. Alle Angaben zum Zugsgesamt-

gewicht gelten für eine maximale Steigung von 12% (mit Comfort-Matic-Getriebe 10%) beim Anfahren am Berg.

⁷⁾ Aufgrund unterschiedlicher Materialien, Herstellungsverfahren und Lichtverhältnissen, können an Auf- und Anbauteilen Farbabweichungen auftreten. Farbabweichungen berechtigen nicht zu Reklamationen oder Gewährleistungsansprüchen.

Alle Maße und Gewichtsangaben zu diesen Aufbautypen sind gerundete Werte und können nach den vorgegebenen Homologationsrichtlinien im Min.-max.-Toleranzbereich variieren!

IMPRESSUM



Irrtümer und Änderungen bleiben vorbehalten. Nach Redaktionsschluss dieser Preisliste (06/2016) können sich an den Modellen und Produkten, Grundrissen, technischen Daten, Ausstattungen etc. Änderungen ergeben haben. Die Abbildungen enthalten auch Sonderausstattungen und/oder Zubehör, das nicht zur Serienausstattung, bzw. Dekoration, die nicht zum Lieferprogramm von Niesmann+Bischoff gehört. Darstellungen können durch grafische Umsetzung, Bildbearbeitung oder produktionstechnische

Gegebenheiten verfälscht wiedergegeben sein. Alle Angaben über Lieferumfang, Aussehen, Leistung, Maße und Gewicht sowie Kraftstoffverbrauch der Fahrzeuge entsprechen den zum Redaktionsschluss vorhandenen Kenntnissen und gelten bei Kauf und Zulassung in der Bundesrepublik Deutschland. Abweichungen der Werte mit einer Schwankungsbreite von $\pm 10\%$ sind möglich. Die Matratzenmaße können von den angegebenen Bettenmaßen geringfügig abweichen. Angaben z. B. über das Fassungsvermögen der Kühlschränke

basieren auf Herstellerangaben. Preise für Sonderausstattungen gelten nur bei produktionsseitigem Einbau. Bei nachträglichen Einbauten entstehen dem Aufwand entsprechend zusätzliche Montage- und Servicekosten. Änderungen bei Preis, Konstruktion und Ausstattung behalten wir uns vor. Mit Erscheinen dieser Broschüre verlieren alle vorherigen Informationen und Preislisten ihre Gültigkeit.

HERAUSGEBER

Niesmann+Bischoff GmbH
Clou-Straße 1 | 56751 Polch

T +49 2654 933-0
F +49 2654 933-100

M info@niesmann-bischoff.com
W niesmann-bischoff.com

KONZEPTION + GESTALTUNG

BUTTER. GmbH

FOTOGRAFIE

mooi – STARKE FOTOGRAFIE

TECHN. DARSTELLUNGEN + RENDERINGS

Studio SYN

DRUCK

ALBERSDRUCK GmbH & Co. KG

Stand: 30.06.2016

IHR VERTRIEBSPARTNER ODER BERATER:

