

Modellreihe 2003



Luxus · Perfektion · Prestige

Der **Clou**

**NIESMANN
+ BISOHOFF**



Der CLOU 2003.

Die Entdeckung des Absoluten.

Mit der Idee zum CLOU beginnt die Erfolgsgeschichte von NIESMANN+BISCHOFF. Eine Geschichte, an deren Beginn gleich der Griff nach den Sternen stand, das selbst formulierte Ziel, ein Reisemobil der Superlative weniger in den Abmessungen als in einer bis dahin unbekanntem Definition von klimaunabhängiger Reisetauglichkeit und perfekter technischer Ausstattung und Verarbeitung zu fertigen.

Der Versuch glückte, und sein spontaner Erfolg war die Geburt einer nunmehr über 20 Jahre andauernden Reisemobillegende. Der Name CLOU ist zum Synonym für das ultimativ Machbare in Sachen mobiler


Reisekultur geworden, zum Maßstab für vollendet autarke Entdeckerfahrten auf höchstem Komfortniveau an jeden Ort der Welt.

Dieser Leitgedanke wurde auch mit der Modellreihe 2003 konsequent verfolgt: Keine kurzlebigen, wenig nützlichen Ausstattungsspielereien, sondern funktionell sinnvolle und ästhetisch aufwertende Detailoptimierungen eines Reisemobilkonzeptes, das als eines der besten der Welt gilt.

Maßgeblich dazu beigetragen hat der von NIESMANN+BISCHOFF bereits seit über 20 Jahren konsequent eingesetzte Werkstoff Aluminium, der heute erst Automobile der modernsten Generation auszeichnet.

HighTech mit absolutem Individualismus zu verbinden ist vielleicht das wahre Erfolgsgeheimnis des CLOU. Denn wie Ihr persönlicher CLOU aussehen soll, bestimmt nicht der Modellkatalog, sondern allein Sie selbst. Und da ist fast alles möglich: Noch mehr Technik, noch mehr Komfort, individuelle Stoffe und Edelhölzer... schon jetzt können Sie sicher sein, dass Ihr CLOU eines mit Ihnen gemeinsam haben wird: Er wird einzigartig sein.

Mit dem CLOU werden Sie in eine bislang ungekannte Dimension souveräner Welteroberung vorstoßen. Dieser Traum ist greifbar nahe. Brechen Sie auf, sich ihn zu erfüllen...





Wer den CLOU erfahren hat,
versteht den Sinn der Weisheit:

Der Weg ist das Ziel.

Der CLOU wurde nicht so
gemacht wie er ist, um damit
möglichst unproblematisch von
A nach B zu kommen. Wer den
CLOU hat und wer ihn haben
will, weiß, dass man aus ihm
heraus die Welt mit anderen
Augen sieht, Distanzen nicht als
lästige Hindernisse, sondern als
faszinierende Entdeckerrou-
ten begreift und das Reisen selbst
auf einmal als neue Daseinsform
empfindet.

Das letztlich ist das Erfolgs-
geheimnis des CLOU.

CLOU-Fahrer erleben die Welt
und sich selbst intensiver und
facettenreicher als gewöhnliche
Reisende. Das Ziel ist für sie nur
die Vollendung des Weges, ihre
Eindrücke und Erinnerungen sind
nachhaltiger. Damit ist der CLOU
auch nicht einfach ein Reise-
mobil. Er ist der Schlüssel zu
einer anderen Welterfahrung.



LICHTBLICK

Welche Stimmung Sie heute
Abend gerne hätten, bestimmen
Sie: Die dimmbare Halogenbe-
leuchtung des CLOU (optional).



Wunschgemäß erhalten Sie
dieses Deckenlichtmodul auch
mit integrierter Klimaanlage.

FRISCHE IDEEN

Der CLOU sagt Ihnen in jedem
Detail, dass er gewusst hat, was
Sie von ihm erwarten. Denn
auch wo Sie es nicht vermuten,
werden Sie begeistert praxisge-
rechte Lösungen finden, mit
denen der CLOU die Lebensform
Reisen endgültig zu Ihrer liebsten
Freizeitgestaltung machen wird.





Der **Clou** eröffnet eine einzigartige **Komfortdimension:**

Wenn Ihre Vorstellung von Unabhängigkeit auch etwas mit Luxus zu tun hat.

Die besondere Lebensqualität im CLOU ist eines der Geheimnisse, die seinen legendären Ruf begründet haben. Fahren, Speisen, Wellness, Schlafen oder entspannendes Beisammensein ergänzen sich in seinem Raumkonzept so ideal, dass man in ihm an jedem Ort der Welt so richtig zu Hause ist. Man kann wochenlang im CLOU unterwegs sein ohne sich in irgendeiner Weise beeengt zu fühlen.

Welchen Grundriss der CLOU hat, bestimmt sein Besitzer. Alles ist möglich, wie hier gezeigt am Beispiel des CLOULiner 900 DL mit zusätzlicher Dinette gegenüber der Küche.

Das geniale Grundkonzept des CLOU, perfektioniert durch eine behutsame, aber kontinuierliche Detailoptimierung über 20 Jahre hinweg, hat seine Reisequalitäten zu den begehrtesten überhaupt werden lassen.



Das Geheimnis jeder exzellenten Küche:

Ein **Händchen** für feinste **Zutaten.**

Erstklassige Komponenten sind die eine, die Kunst, sie zu einem Genuss zu komponieren, die andere unverzichtbare Voraussetzung für echtes Gourmet-Niveau. Wer weiß, wie schwer es schon ist, eine stationäre Küche funktionell optimal zu gestalten, wird bei der Begutachtung der CLOU-Lösung aus dem Schwärmen nicht herauskommen. Die großzügige

Doppelspüle, die sich mit einem Handgriff in zusätzliche Arbeitsfläche verwandeln lässt, und der schier unerschöpfliche Stauraum in Schränken und Schubladen schaffen auch hier die besten Bedingungen auch für mehrgängige Menüs ohne großen Aufwand. Edelste Materialien beweisen die einsame CLOU-Klasse: Die Arbeitsplatte – in mehreren Farben erhältlich – ist aus hoch-

wertigem Mineralwerkstoff gefertigt. Eine Wasserkante schützt Holz und Fußboden vor Nässe. Das Kochfeld ist bündig in die Oberfläche integriert und kann ebenfalls im Handumdrehen elegant in zusätzliche Arbeitsfläche verwandelt werden. Der Komfort wird ergänzt durch einen großen Apothekerschrank. Luxuriöse Echtholz furnier-Schränke, Korbeinsätze aus Edelstahl und ausnahmslos rollengelagerte Schubladen und Auszüge unterstreichen die kompromislose Qualitätsphilosophie des CLOU. Die beeindruckend bis in den letzten Winkel umgesetzte Arbeitsergonomie der CLOU-Küchen würde mancher häuslichen Kochstelle zur Ehre gereichen. Und so ist Zubereiten und Genießen im CLOU vor allem eines: Nicht Selbstversorgung, sondern das reinste Vergnügen von Anfang an.





A LA CARTE

Wer im CLOU unterwegs ist, braucht seinen Speiseplan in keiner Weise einzuschränken: Mit der groß dimensionierten Kühl-/Gefriereinheit und der Küchentechnik renommierter Markenhersteller ist auch ein Dinner zu viert keine Zauberei. Ein Glasboard sorgt für eine Trennung zwischen Küche und Wohnraum. Ebenso nützlich wie formschön ist auch der integrierte Obstkorb.

Willkommen auf der

Wellness - Insel.

Das klassische Vorurteil, dass Reisen im Reisemobil gerade im Sanitärbereich mit deutlichen Komforteinschränkungen verbunden ist, widerlegt der CLOU auf



geradezu spektakuläre Weise. Gerade im Bad unterstreicht er unmissverständlich seinen Anspruch, eines der besten Reisemobile der Welt zu sein. Das beginnt beim tageslichtdurchfluteten Empfang vor dem großen Panoramaspiegel und führt beim Weg über die komfortable Eck- oder die luxuriöse Runddusche (optional) hin zu

Einrichtungs- und Ausstattungskomponenten mit höchstem Qualitäts- und Designanspruch. So dürfte zum Beispiel das WC aus hochwertiger Keramik (optional) nur in wenigen anderen Reisemobilen der Welt zu finden sein. Wenn Sie's nicht wüssten: Sie würden nicht glauben, dass Sie sich in einem Reisemobil befinden.





RAUM FÜR TRÄUME

Der CLOU schlägt auch in Sachen Schlafkomfort ein neues Kapitel auf. In den fest eingebauten Betten im Heck werden die Reisenden auf flexiblen Lattenrosten und Federkernmatratzen von ihren Tageserlebnissen träumen. Ob Sie dabei ein großes Doppelbett oder lieber zwei getrennte Einzelbetten bevorzugen – beim CLOU ist alles möglich.



**Die Urform des Clou in
höchster Vollendung:**

Mit dem ClouTREND begann vor über zwanzig Jahren der Siegeszug eines überlegenen Denk- und Fertigungskonzeptes. Bis heute kann man es nicht besser ausdrücken: Der ClouTREND und damit unlösbar verbunden das Alkovenprinzip ist eine Weltanschauung. Eben für viele Reisemobilisten das Feeling schlechthin.



Jede Menge Platz für unvergessliche **Erlebnisse.**

Jeder, der den Aufenthalt im CLOU zum ersten Mal genießt, entdeckt auf Schritt und Tritt intelligente und clevere Detaillösungen, die das mobile Leben leichter machen. Im CLOU ist Reisen nicht mit irgendwelchen Einschränkungen, sondern nur mit Horizonterweiterung auf

höchstem Niveau verbunden. Die elementare Erfahrung, sein eigener Herr zu sein ohne auf irgendeine Annehmlichkeit verzichten zu müssen, schafft jenes überwältigende Gefühl der Freiheit und Entdeckerlust, das wohl der Schlüssel zum Geheimnis des CLOU ist.



TREND IM TREND

Die großzügige, moderne Innenausstattung des ClouTREND 770 G, im Bild links ein Sondergrundriss mit Barversion, bietet die besten Voraussetzungen, jegliche Art von Enge und Normalität hinter sich zu lassen. Leicht geschwungene Möbelfronten und Milchglas-Schranktüren in Aluminiumrahmen setzen moderne Akzente. Kleine Einfräsungen im vorderen Bereich von Küchenarbeitsplatte und Waschtisch sorgen dafür, dass keine Flüssigkeit über die Kante läuft.



IMMER IM BILDE

TFT-Flachbildschirme runden die Designlinie des ClouTREND ab.



Der CLOU: Einfach eine **Frage des Anspruchs.**

Ob TREND oder LINER –
im CLOU gibt es keinen Kubik-
zentimeter, der nicht daraufhin
untersucht worden wäre, wie er
für ein noch besseres und sicher-
eres Raum- und Reiseerlebnis
nutzbar zu machen wäre.

Deshalb wird man, wenn man
sich den CLOU genauer ansieht,
aus dem Staunen darüber nicht
herauskommen, welche Fülle
praktischer, intelligenter und
manchmal sogar genialer
Konzeptionsdetails dieses Mobil
aufzuweisen hat – und man
begreift sofort, warum der CLOU
so oft „Legende“ genannt wird.



BON APPETIT

Wer hier die Regie führt, hat
alle(s) im Griff.



GROSSE FREIHEIT



Der ClouTREND ist mit seinen vier Schlafplätzen nicht nur ein echtes Familien-Reisemobil. Auch die besonders hohen und geräumigen Schränke bieten genügend Stauraum. Mit seiner optionalen Winterwand, die das Fahrercockpit vom Wohnraum trennt, lässt

sich eine besonders gemütliche Atmosphäre schaffen. Die abschließbare Winterwand sorgt bei hohen und niedrigen Temperaturen für eine hervorragende Isolation. Das offene Badkonzept im ClouTREND unterstreicht die große Freiheit.

Seien Sie darauf vorbereitet, im CLOU das eigene Ich neu zu entdecken:

Raum für Träume.



Wer sich für den CLOU entscheidet, erfüllt sich einen vermutlich sehr oft geträumten Traum: Den Traum, den Faszinationen und Geheimnissen der Welt in einer überaus angenehmen, sicheren, unabhängigen und souveränen Reiseform auf die Spur zu kommen. Ein Traum, der wohl schon die Erbauer legendärer Schiffe getrieben hat, ihr Vorhaben mit allem erdenklichen Aufwand in die Tat umzusetzen. Nun – aller erdenkliche Aufwand wurde in den CLOU gesteckt, damit Ihr Traum Wirklichkeit werden kann. Die Waschtische haben eine edle Mineralwerkstoff-Oberfläche, die sich leicht reinigen lässt. Sie brauchen nur noch auswählen und loszufahren. Reisen im CLOU ist die reinste Erholung.






GEBORGENHEIT

Das besondere Schlafgefühl im geräumigen Alkoven ist nur eines der Erfolgsgeheimnisse des ClouTREND. Dass bis zu sechs Personen in ihm komfortabel übernachten können, macht ihn auch für eventuellen Passagierzuwachs zu einer der besten Empfehlungen. Die Heizung im Heckschlafbereich kann separat geregelt werden.

Großes **Kaliber.**

Schon früh hat man bei NIESMANN+BISCHOFF die zukunftsweisenden Vorzüge des Werkstoffes Aluminium erkannt. Was heute im HighEnd-Automobilbau und in der Raumfahrt das Nonplusultra der Außenhauteigenschaften darstellt, ist im CLOU schon auf Millionen von Reisekilometern erprobt. Der mit 50 Millimetern besonders starke Alu-Sandwichaufbau von

Wänden und Dach hat sich auch unter härtesten Einsatzbedingungen als optimaler Konstruktionswerkstoff bewährt. Er schützt höchst effektiv gegen Hitze und Kälte und ist vollkommen unempfindlich gegen Feuchtigkeit. Die extrem stabile Ringanker-Wandverbindung kommt nur im CLOU zum Einsatz und schafft einen unübertroffenen robusten Aufbau.



MY CLOU IS MY CASTLE

Durchdachte und solide Detaillösungen, wohin man schaut: Die massive Eingangstür ist mit SKAI-Material, einem wasserdichten Kunstleder in Nappaoptik verkleidet. Es ist robust und lässt sich leicht reinigen.



VERLÄSSLICHE FÜHRER

An die Zuverlässigkeit Ihres fahrbaren Untersatzes sollten Sie keinen Gedanken verschwenden müssen. Nur Spitzenfahrwerke und -motoren dürfen einen CLOU tragen.

VON PROFIS ERDACHT

Automobiltechnik für härtesten Einsatz sorgt dafür, dass Sie im CLOU nie auf der Strecke bleiben.





AUFGERÄUMT

Beispielhafte Unterbringung der Zentral-Elektrik in der Heckgarage beim ClouLINER 900.

Bitte beachten, dass diese beispielhafte Unterbringung der Zentral-Elektrik in der Heckgarage des ClouLINER 900 sich nur auf bestimmte Grundrisse dieses Modells bezieht.

KOMFORTZENTRALE

Gut verstaut, professionell installiert und leicht zugänglich:
Das Versorgungsmodul mit integrierter Warmwasser-Zentralheizung, Druckwasseranschluss und Eingangssteckdose.
Alle CLOU-Modelle verfügen über Fußbodenheizung.



EMPFANGSKOMITEE

Im CLOU verfügen Sie auch auf Reisen über alle technischen Möglichkeiten moderner Kommunikation und Unterhaltung. Platzsparend und äußerst funktionell, versteht sich:

Denn über den unauffällig in den Hängeschrank oder im Heckschlafbereich integrierten Flachbildschirm kann wahlweise jede der eingebauten Kommunikations-, Informations- und Programmquellen aktiviert und gesteuert werden: Dazu gehören je nach Ausstattungswunsch neben dem Satellitenfernsehen mit automatisch gesteuerter Antenne z.B. auch ein UKW- und Kurzwellenempfänger sowie ein DVD-Player mit Soundsystem (optional), deren sämtliche Funktionen über den Bildschirm dargestellt werden.



DACHETAGE

Auch ganz oben ist der CLOU ein Clou: Noch immer jede Menge Platz für Solarmodule, Sat-Antenne und Ihre Vorstellungen von Reisevielfalt.

WACHPOSTEN

Der Bordcomputer überwacht die zahlreichen Versorgungsfunktionen rund um die Uhr und meldet eventuelle Funktionsstörungen sofort.

BODYGUARD

Die Alarmanlage schützt Sie und Ihr Eigentum: Kinderleicht per Handsender zu bedienen.

Der CLOU hat alles, was Sie erwarten. Und noch ein bisschen mehr.

HighTech-Mobil ohne Kompromisse.

Dass Sie Ihr Ziel mit dem CLOU sicher und auf ausgesprochen hohem Komfortniveau erreichen werden, steht fest. Denn er wird nicht für einen Sonntagsausflug, sondern für Entdeckerreisen rund um die Welt gebaut. Das heißt: Eine bis ins letzte Detail durchdachte, besonders hochwertige

und intensiv getestete Bordtechnik können Sie selbstverständlich voraussetzen. Schließlich hat die uneingeschränkte Winter-tauglichkeit den legendären Ruf des CLOU entscheidend mit begründet.

STAIRWAY TO HEAVEN

Schon der Aufstieg zum Olymp der Reisemobilkultur beginnt himmlisch: Automatisch aus-fahrende Treppe.



AUGENSCHHEIN

Mit seinem hochwertigen Lichtpaket (auf Wunsch auch mit XENON-Technik) findet der CLOU auch unter widrigen Bedingungen jeden Weg. Die überaus gelungene Integration der Scheinwerfer in das Frontdesign verleiht insbesondere dem Gesicht des ClouLINER einen unverwechselbaren Charakter.



DER CLOU IM CLOU

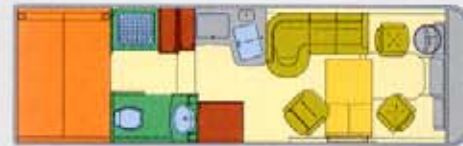
Die mit elektrischer Winde ausgerüstete Garage für Fahrzeuge in der Größe des Smart erlaubt dem Besitzer des ClouLINER 900 SG jederzeit einen kurzen Abstecher.

Aber auch die „normale“ Garage ist alles andere als normal: Bis hin zum ausgewachsenen Motorrad ist hier so gut wie jedes Hobby unterzubringen.

Sie haben die Wahl:
Die Clou Grundrissvarianten.



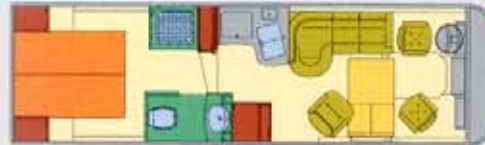
**LINER
L 700 B**



**LINER
L 800 E**



**LINER
L 800 M**



**LINER
L 800 LE**



**LINER
L 900 B**



**LINER
L 900 BL**



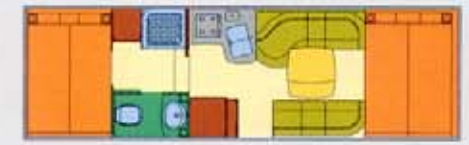
**LINER
L 900 DL**



**LINER
L 900 SG**



**TREND
T 770 S**



**TREND
T 770 G**



**TREND
T 940 G**



Darüber hinaus können die Grundrisse an individuelle Kundenwünsche angepasst werden.

Rechnen Sie mit dem **Besten.**

HOLZ-DEKORE



Linea Eleganza



Linea Romantica



Linea Moderna



Linea Rustica



Linea Nuova



Linea Akzenta



Linea Wenga

Mit dem Glauben an ein hochqualitatives Reisemobilkonzept hat sich NIESMANN+BISCHOFF einen herausragenden Ruf aufgebaut. Er ist noch heute das Versprechen an alle Kunden, den CLOU nicht nur unter kompromisslosen Qualitätsmaßstäben und mit viel Liebe zum Detail zu konstruieren, sondern jedes einzelne Reisemobil auch mit ebensolcher Akkuratess zu bauen. Die hohen Erwartungen, die Reisemobil-Enthusiasten in aller Welt dem Top-Modell von NIESMANN+BISCHOFF entgegenbringen, sind jeden Tag aufs Neue Verpflichtung, das Beste zu geben.

Sitzmöbel-Bezugstoffe, Leder und Teppichböden erfüllen höchste Ansprüche an Reisekomfort und Strapazierfähigkeit. Entsprechend den aktuellen Design-Trends können die vielfältigsten Stoffkombinationen im Innenraum realisiert werden. Ganz nach Ihrem Geschmack.



Ihr CLOU-Vertragspartner



Die Fahrzeuge sind zum Teil mit Sonderausstattung abgebildet, die in der jeweils gültigen Preisliste enthalten und zu einem Mehrpreis erhältlich ist. Die abgebildete Dekoration ist nicht Teil des Niesmann+Bischoff-Lieferumfangs. Die Angaben über Lieferumfang, Aussehen, Leistung, Maße und Gewichte sowie Kraftstoffverbrauch der Fahrzeuge entsprechen den zum Zeitpunkt der Drucklegung vorhandenen Kenntnissen und gelten bei Kauf und Zulassung in der Bundesrepublik Deutschland. Sie können sich bis zum Fahrzeugkauf bzw. bis zur Lieferung des Fahrzeuges ändern. Ihr Niesmann+Bischoff-Handelspartner wird Sie gern über etwaige Änderungen und den serienmäßigen Lieferumfang informieren. Stand: August 2002.

**NIESMANN
+ BISCHOFF**
GmbH