

MALIBU VAN 2022



Tarifs
2022.1 FR


malibu
a company of carthago

SOMMAIRE

Malibu Van

Aperçu des modèles	3
Comparaison des catégories	4-5
Malibu Van compact : Le compagnon au quotidien avec des véhicules de moins de 6 mètres	
Malibu Van confort : Le génie de l'autonomie	
Malibu Van diversity : Un multitalent avec une cuisine de confort XL et une sensation d'espace inédite	
Malibu Van first class - two rooms : Implantation innovante et unique avec un « concept deux pièces »	
Malibu Van charming : Modèles exclusifs en versions coupé ou GT skyview	
Malibu Van family-for-4 : Avec toit relevable de construction hybride unique	
Équipements de série	6-7
Tarifs et caractéristiques techniques	8-10
Packs d'équipements	11-12
Équipements spécial	13-14
Notes de bas de page / Remarques générales	15





	540 DB	600 LE	600 DB	640 LE	600 DB K	640 LE K	640 LE RB
	compact		comfort		diversity		first class - two rooms
Grand rangement de pavillon au-dessus de la cabine avec portillon	✓		✓		✓		✓
Modèles exclusifs charming							
coupé : avec plus de hauteur intérieure en cabine	-		✓		✓		✓
GT skyview : avec dôme panoramique au-dessus de la cabine	-		✓		✓		✓
Modèle family-for-4							
family-for-4 : avec toit relevable hybride	✓		-		✓		✓
Styles intérieurs							
Cherry Classic	X		X		X		X
Cherry Style	○		○		○		○
Turin	-		○		-		-
Aperçu des réfrigérateurs							
Réfrigérateur à absorption de 80 l	-		✓		-		-
Réfrigérateur à compression de 84 l	✓		-		✓		✓

- X de série
- option
- pas possible
- ✓ possible

Malibu Van compact

Le compagnon convivial au quotidien avec des véhicules de moins de 6 mètres

- Modèles compacts avec un lit arrière transversal sur un véhicule de seulement 5,40 m ou avec des lits jumeaux sur un véhicule de seulement 6 m
- Un multitalent flexible, particulièrement indiqué pour un usage urbain et idéal comme deuxième voiture. Confort maximal sur un véhicule très court grâce à une répartition optimale compacte et ingénieuse
- Convivialité au quotidien maximale grâce à des dimensions extérieures compactes
- Réserves de charge utile élevées grâce au faible poids du véhicule
- Grand et puissant réfrigérateur à compression de 84 l, intégré dans la cuisine latérale
- Salle de bains compacte avec lavabo rabattable peu encombrant et douche complètement séparable avec porte sectionnelle solide
- Placard de pavillon en cabine avec portillon

Malibu Van confort

Le génie de l'autonomie

- Autonomie et indépendance maximales grâce à un réfrigérateur à absorption de 80 l exclusif positionné de manière ergonomique, de faible consommation d'électricité et équipé d'un sélecteur de la source d'énergie : gaz, 230 V, 12 V
- Cuisine confort placée à hauteur ergonomique, grand plan de travail grâce à l'extension du plan de travail affleurant, commande à une main au niveau de l'entrée et cache-évier multifonctionnel, support mural inclus. Tiroirs de cuisine très larges et très profonds avec double verrouillage
- Penderie universelle haute et très profonde sous le réfrigérateur. Du côté gauche il y a trois tiroirs intérieurs, du côté droit une penderie séparée
- Passage libre de l'avant vers l'arrière et accès très large vers la salle de bains flexible XL 1000 grâce à la porte coulissante du cabinet de toilettes en deux parties
- Placard de pavillon en cabine avec portillon

Malibu Van diversity

Un multitalent avec une cuisine de confort XL et une sensation d'espace inédite

- Sensation d'espace parfaite grâce à la vue dégagée
- Cuisine de confort XL avec une très grande surface de travail grâce à l'extension du plan de travail affleurant avec commande à une main au niveau de l'entrée, cache-évier multifonctionnel et un plan de travail et de dépose additionnel au-dessus du réfrigérateur. Tiroirs de cuisine très larges et très profonds avec double verrouillage
- Placard combiné universel avec une très grande surface de travail et de dépose et un puissant réfrigérateur à compression de 84 l en-dessous
- Passage libre et couloir extra large de l'avant vers l'arrière et accès très large à la salle de bains flexible XL 1000 grâce à la porte coulissante du cabinet de toilettes en deux parties et placard combiné universel compact
- Placard de pavillon en cabine avec portillon

Malibu Van first class - two rooms**Implantation innovante avec un concept deux pièces unique et une sensation d'espace inédite**

- Sensation d'espace parfaite grâce à la vue dégagée
- Cuisine Premium avec un réfrigérateur à compression de 84 l au niveau de l'entrée, accessible depuis l'intérieur et l'extérieur et un grand plan de travail et de dépose grâce au cache-évier multifonctionnel, armoire haute universelle
- De nombreux rangements : Armoire haute universelle, utilisable comme placard de cuisine, penderie ou placard à linge
- Concept deux pièces avec dressing grâce à la séparation avec l'espace-séjour
- Placard de pavillon en cabine avec portillon

Malibu Van charming***Modèles exclusifs en version coupé ou GT skyview. Avec équipements de série étendu exclusif « charming »**

- Décor extérieur étendu avec symbole du globe terrestre et inscription « charming »
- Volant et pommeau en cuir, jantes en aluminium de 16" Fiat Ducato, calandre en noir brillant, cadres des pare-chocs en noir, pare-chocs peints de la même couleur que le véhicule
- Dépose d'appoint au rangement de pavillon au niveau de l'entrée
- Extension du système d'éclairage d'ambiance à LED : éclairage d'ambiance indirect côté conducteur et passager, éclairage LED au niveau du plancher du salon
- Panneau technique au niveau de l'entrée
- Version coupé avec plus grande hauteur intérieure en cabine ou GT skyview avec grand dôme panoramique

Malibu Van family-for-4 ^{16) 38)}**Quatre véritables couchages avec toit relevable de construction hybride unique**

- Toit en PRF « Protect » pour protéger le toit relevable contre la grêle et d'autres dommages
- Quatre véritables couchages avec une surface au niveau du toit relevable de 200 x 135 cm
- Baie Premium Malibu dans le cabinet de toilettes, garantissant une ventilation suffisante (sauf modèles 540 DB, 600 LE)
- Spoiler de toit avant pour minimiser les bruits dus aux vents (pas version GT skyview)
- Toit relevable de construction hybride de finition sandwich solide (PRF/mousse rigide RTM/alu et éléments design en plastique sur les côtés)
- Faible poids propre de seulement 105 kg
- Aussi disponibles en versions charming GT skyview et coupé

* pas ensemble avec Fiat Ducato f33

Points forts

Rangement géant à accès aisé

- Grand rangement dans le double plancher avec trappe d'accès et charnières
- Grand tiroir à réserves sur la face avant de la banquette, accès par le haut
- Accès aisé au rangement dans la banquette sans enlever les coussins
- Grandes penderies sur toutes les variantes de modèles
- Grands placards de pavillon au niveau de la chambre et de l'espace-séjour
- Placard haut universel ou placard combiné

La technologie de camping-cars dans la catégorie des vans

- Baies Premium Malibu avec cadres tout autour, double système d'étanchéité comme protection contre la pluie et les projections d'eau
- Face intérieure du toit et plancher de l'habitacle avec noyau isolant en mousse rigide RTM de 20 mm
- Habillage intérieur du toit avec revêtement climatique en microfibre

Meubles assemblés par la technique à double jonction

- Double technique d'assemblage : les meubles sont en plus vissés et assemblés par tenon et mortaise
- Charnières métalliques solides de qualité supérieure
- Baldaquin avec éclairage indirect et de nombreux spots LED

Véhicule de base

Châssis Fiat Ducato 33/35 light, fourgon avec toit surélevé

- Motorisation : diesel 2,2 l Multijet 3 avec Adblue (19 l), 120 CV / 89 kW, 4 cylindres, 320 Nm, Euro 6d Final, 6 vitesses, à traction avant
- Système Start & Stop
- Réservoir à carburant de 75 l
- Feux de jour intégrés dans le projecteur de route
- Assistant de stabilisation en cas de vent latéral
- Régulateur de vitesse
- ABS, ESP, ASR, anti-démarrage électronique, Hillholder, Hill Descent Control, Traction Plus, contrôle de stabilité pour les remorques, système de freinage en cas de collision
- Airbag côté conducteur / passager⁹⁾
- Détection de l'occupation des sièges
- Climatiseur manuel
- Porte-verres
- Verrouillage central avec radio-télécommande
- Lève-glace électrique côté conducteur et passager
- Kit de dépannage Fix & Go

Cellule

- 6 ans de garantie d'étanchéité
- Coloris extérieur blanc
- Dessous de caisse pleinement isolé, isolation des parois et du plafond avec de la mousse dure RTM et isolation sur toute la surface de la carrosserie avec des nattes isolantes en polyuréthane
- Deux baies Premium Malibu dans l'habitacle avec cadres tout autour, double système d'étanchéité, store moustiquaire, store plissé occultant ; modèles 640 LE / 640 LE K, / 640 LE RB avec baie Premium Malibu en sus à l'arrière
- Baies dans les portes arrière
- Marche-pied très large, à commande électrique, avec alarme sonore
- Éclairage au niveau de l'entrée / spot de lecture côté passager
- Aide à la fermeture mécanique, facilite la fermeture de la porte coulissante et diminue le bruit en la fermant

Cabine

- Sièges confort du conducteur et du passager avec des accoudoirs réglables des deux côtés, inclinaison réglable, sièges pivotants de 180°
- Malibu Van compact, confort, diversity, first class - two rooms : placard de pavillon en cabine avec portillon
- Malibu Van charming coupé : sensation d'espace unique grâce à la plus grande hauteur intérieure en cabine et au-dessus du salon
- Malibu Van charming GT skyview : en sus avec grand dôme panoramique de la cabine jusqu'au salon

Design intérieur

- Style intérieur « Cherry Classic » : surfaces des meubles bicolores décor cerisier noble

Habitacle

- Coussins des canapés avec noyau en mousse multi-couches Premium
- Deux déposes design au-dessus du salon
- Table de salon pivotante avec extension du dessus de table
- Lanterneau Midi-Heki au-dessus du salon
- Double technique de jonction : les différents éléments des meubles sont vissés à plusieurs points et assemblés par tenon et mortaise
- Compas d'arrêt, charnières, tiroirs en métal plein
- Meubles avec poignée barre « Ergo », maniement simple et verrouillage fiable

Rangements

- Rangements dans le double plancher sous le salon avec grande trappe dans le plancher et charnières de qualité supérieure
- Grand tiroir à réserves sous le salon, accessible par le haut
- Accès aux rangements par le couvercle de la banquette avec ferrures spéciales (accès à une main), sans devoir enlever le coussin (sauf modèle 540 DB, 600 LE)
- Placard haut universel entre la cuisine et les lits jumeaux, utilisable soit comme placard de cuisine, soit comme placard à linge ou penderie très haute (modèles 640 LE RB)

Penderie

- Modèle 540 DB : placard à linge et penderie à l'arrière, intégré dans le placard de pavillon
- Modèles 600 DB, 640 LE : placard universel éclairé sous le réfrigérateur, avec trois tiroirs intérieurs, très haut et ayant la profondeur d'un cintre (hauteur intérieure 100 cm)
- Modèles 600 LE / 640 LE / 640 LE K / 640 LE RB : grande penderie sous le lit jumeau côté passager, aisément accessible par le haut et par devant
- Modèles 600 DB, 600 DB K : deux penderies séparées sous le lit arrière transversal côté passager, accessibles par le haut, penderie avant accessible en sus par devant, penderie arrière extensible comme rangement arrière.
- Modèles 600 LE / 640 LE / 640 LE K / 640 LE RB : Grand placard à linge avec deux rangements séparés sous le lit jumeau côté conducteur, accès aisé par le haut grâce à la « commande à une main »

Rangement arrière / placards de pavillon

- Lits arrière relevables pour pouvoir utiliser le rangement arrière
- Modèles 540 DB, 600 DB, 600 DB K : Placards de pavillon tout autour avec des étagères d'angle ouvertes
- Modèles 600 LE / 640 LE / 640 LE K / 640 LE RB : trois grands placards de pavillon des deux côtés avec déposes d'angle ouvertes à l'arrière
- Dépose d'appoint sous les placards de pavillon côté conducteur et passager
- Rangements supplémentaires sous les lits arrière

Cuisine

- Plan de travail avec surface solide, décor « Ardoise »
- Réchaud à gaz 2 feux avec cache en verre, finition en acier inox, allumeur électrique
- Évier en inox encastré dans le plan de travail
- Robinetterie haute avec robinet métallique, joint en céramique
- Tiroirs de cuisine très larges avec double verrouillage, à roulements, avec système de fermeture soft-close (modèle 640 LE RB : tiroirs étroits)
- Range-couverts en bois intégré
- Poubelle extractible intégrée dans la banquette (sauf sur les modèles 540 DB, 600 LE)

Réfrigérateur

- Modèles 540 DB, 600 LE : réfrigérateur à compression de 84 l intégré dans la cuisine latérale, option « Batterie d'appoint » recommandée
- Modèles 600 DB, 640 LE : Réfrigérateur à absorption de 80 l exclusif, garantissant une autonomie maximale grâce au sélecteur de la source d'énergie flexible (12 V/230 V/gaz)
- Modèles 600 DB, 640 LE K : réfrigérateur à compression de 84 l intégré dans le placard combiné universel, option « Batterie d'appoint » recommandée
- Modèle 640 LE RB : réfrigérateur à compression de 84 l au niveau de l'entrée, accessible depuis l'intérieur et l'extérieur, option « Batterie d'appoint » recommandée

Salle de bains | Dressing**Dressing (modèles 640 LE RB)**

- Dressing avec porte de séparation et élément pivotant, pour séparer l'espace-séjour du dressing
- Cloison du cabinet de toilettes pivotante pour plus de liberté de mouvement

Salle de bains flexible 1000 (sauf modèles 540 DB, 600 LE)

- Cabinet de toilettes avec porte coulissante compacte en deux parties (sauf modèles 640 LE RB)
- Stores sectionnels à panneaux verticaux comme séparation variable à l'égard du cabinet de toilettes (modèles 640 LE RB : séparation en sus du cabinet de toilettes et du dressing)
- Toilettes pivotantes pour une utilisation maximale de l'espace
- Douchette sur une barre chromée
- Meuble sous lavabo
- Lanterneau Mikro-Heki

Salle de bain compacte (modèles 540 DB, 600 LE)

- Plancher plain-pied grâce au caillebotis dans la douche, plus de liberté de mouvement lorsque la porte sectionnelle de la douche devant la cuisine est ouverte
- Toilettes pivotantes et lavabo rabattable, plus de place pour se laver, prendre une douche ou aller aux toilettes
- Lanterneau Mini Heki

Chambre

- Lits arrière en deux parties, chauffés ; sommier ventilé sur toute la largeur du véhicule
- Accès au lit aisé via le marche-pied escamotable (modèle 540 DB avec accès au lit très bas sans marche-pied)
- Lanterneau Mini-Heki au-dessus du lit arrière
- Habillage intérieur de la baie latérale (selon le modèle) et des portes arrière avec des microfibrés
- Protection contre le froid et protection anti-chocs au niveau des baies arrière

Technique**Eau**

- Robinets de vidange de l'eau bien accessibles et à l'abri du gel
- Alimentation en eau au moyen d'une pompe submersible

Gaz

- Coffret de gaz dans le rangement arrière, accessible par devant (2 x 11 kg, modèle 540 DB : 2 x 5 kg)
- Robinets d'arrêt de gaz au niveau de la cuisine


Système électrique

- Centrale électrique sous le siège du conducteur
- Prises 230 V à la cuisine, la salle de bains et au niveau de l'entrée (modèle 640 LE RB : cuisine, salle de bains)
- Prise 12 V en cabine
- Double port USB en cabine
- Alimentation ext. 230 V au moyen d'une prise extérieure
- Chargeur automatique 18 A, réglage électronique, coupure automatique en cas de sous-tension, avec fonction chargeur de la batterie de démarreur
- Panneau multifonctions au-dessus de la portière d'accès

Éclairage de l'espace-séjour

- Nombreux spots LED dans l'ensemble de l'habitacle
- Cuisine avec bande lumineuse à LED pour un éclairage d'ambiance et marquage Malibu en chrome
- Éclairage d'ambiance indirect au niveau de l'entrée
- Éclairage de travail et éclairage d'ambiance pouvant être allumé séparément

! Nous vous recommandons de demander à votre concessionnaire le prix appliqué au moment de la conclusion du contrat !⁽⁴³⁾



	compact		comfort	
	540 DB	600 LE	600 DB	640 LE
Véhicule de base **	Fiat Ducato 33 light	Fiat Ducato 33 light	Fiat Ducato 33 light	Fiat Ducato 35 light
Motorisation de base	Diésel 2,2 l (120 CV / 89 kW)	Diésel 2,2 l (120 CV / 89 kW)	Diésel 2,2 l (120 CV / 89 kW)	Diésel 2,2 l (120 CV / 89 kW)
Longueur/largeur/hauteur (mm) **	5410 / 2050 / 2590	5998 / 2050 / 2590	5998 / 2050 / 2590	6358 / 2050 / 2590
Empattement (mm)	3450	4035	4035	4035
Haut. int. habitacle (mm)	1900	1900	1900	1900
P.T.A.C. (kg)	3300 / 3500*	3300 / 3500* / 4000*	3300 / 3500* / 4000*	3500 / 4000*
Masse en ordre de marche (kg) ⁽⁷⁾	2670	2780	2810	2860
Poids à vide état de série (kg) **	2485	2595	2625	2675
Poids remorquable max. (kg) ⁽¹⁵⁾	2500	2500	2500	2500
Nombre max. de sièges avec ceinture 3 points pour la route	4	4	4	4
Dim. lit arrière (mm)	1910 x 1410 / 1260	2020 x 900 / 1870 x 1020	1910 x 1640 / 1500	2020 x 900 / 1890 x 1020
Dim. canapés transformés en lit (mm) ^{(16) ***}	-	-	1600 x 1145	1600 x 1145
Hauteur d'accès au lit (mm)	640	990	900	990
Volume du réfrigérateur / dont compart. freezer (l)	84 / 6	84 / 6	80 / 5	80 / 5
Système de chauffage	Truma Combi 4	Truma Combi 4	Truma Combi 4	Truma Combi 4
Réservoir d'eau fraîche (l) ⁽¹⁸⁾	80	100	100	100
Réservoir eaux usées (l)	92	92	92	92
Capacité batterie (Ah)	80	80	80	80
Prises 230 V / 12 V / USB	3 / 1 / 1	3 / 1 / 1	3 / 1 / 1	3 / 1 / 1
N° art.	160540	160650	160600	160630

* Option variante de châssis Fiat Ducato f35 / option variante de châssis Fiat Ducato f40

** La hauteur du véhicule pour le family-for-4 avec toit relevable hybride est de 2 660 mm, poids additionnel 105 kg, uniq. possible ens. avec Fiat Ducato f35 ou f40

*** Ens. avec équipement spécial



Nous vous recommandons de demander à votre concessionnaire le prix appliqué au moment de la conclusion du contrat ! ⁽⁴³⁾




	diversity		first class - two rooms
	600 DB K	640 LE K	640 LE RB
Véhicule de base **	Fiat Ducato 33 light	Fiat Ducato 35 light	Fiat Ducato 35 light
Motorisation de base	Diésel 2,2 l (120 CV / 89 kW)	Diésel 2,2 l (120 CV / 89 kW)	Diésel 2,2 l (120 CV / 89 kW)
Longueur/largeur/hauteur (mm) **	5998 / 2050 / 2590	6358 / 2050 / 2590	6358 / 2050 / 2590
Empattement (mm)	4035	4035	4035
Haut. int. habitacle (mm)	1900	1900	1900
P.T.A.C. (kg)	3300 / 3500* / 4000*	3500 / 4000*	3500 / 4000*
Masse en ordre de marche (kg) ⁷⁾	2810	2860	2880
Poids à vide état de série (kg) **	2625	2675	2695
Poids remorquable max. (kg) ¹⁵⁾	2500	2500	2500
Nombre max. de sièges avec ceinture 3 points pour la route	4	4	4
Dim. lit arrière (mm)	1910 x 1640 / 1500	2020 x 900 / 1890 x 1020	2020 x 900 / 1890 x 1020
Dim. canapés transformés en lit (mm) ¹⁶⁾ ***	1600 x 1145	1600 x 1145	1600 x 1145
Hauteur d'accès au lit (mm)	900	990	990
Volume du réfrigérateur / dont compart. freezer (l)	84 / 6	84 / 6	84 / 6
Système de chauffage	Truma Combi 4	Truma Combi 4	Truma Combi 4
Réservoir d'eau fraîche (l) ¹⁸⁾	100	100	100
Réservoir eaux usées (l)	92	92	92
Capacité batterie (Ah)	80	80	80
Prises 230 V / 12 V / USB	3 / 1 / 1	3 / 1 / 1	2 / 1 / 1
N° art.	160730	160740	160720

* Option variante de châssis Fiat Ducato f35 / option variante de châssis Fiat Ducato f40

** La hauteur du véhicule pour le family-for-4 avec toit relevable hybride est de 2 660 mm, poids additionnel 105 kg, uniq. possible ens. avec Fiat Ducato f35 ou f40

*** Ens. avec équipement spécial

! Nous vous recommandons de demander à votre concessionnaire le prix appliqué au moment de la conclusion du contrat !⁽⁴³⁾



Modèles exclusifs charming

	600 DB	640 LE	600 DB K	640 LE K	640 LE RB
Véhicule de base **	Fiat Ducato 33 light	Fiat Ducato 35 light	Fiat Ducato 33 light	Fiat Ducato 35 light	Fiat Ducato 35 light
Motorisation de base	Diésel 2,2 l (120 CV / 89 kW)	Diésel 2,2 l (120 CV / 89 kW)	Diésel 2,2 l (120 CV / 89 kW)	Diésel 2,2 l (120 CV / 89 kW)	Diésel 2,2 l (120 CV / 89 kW)
Longueur/largeur/hauteur (mm) **	5998 / 2050 / 2590	6358 / 2050 / 2590	5998 / 2050 / 2590	6358 / 2050 / 2590	6358 / 2050 / 2590
Empattement (mm)	4035	4035	4035	4035	4035
Haut. int. habitacle (mm)	1900	1900	1900	1900	1900
P.T.A.C. (kg)	3300 / 3500* / 4000*	3500 / 4000*	3300 / 3500* / 4000*	3500 / 4000*	3500 / 4000*
Masse en ordre de marche (kg) ⁷⁾	2800	2850	2800	2850	2870
Poids à vide état de série (kg) **	2615	2665	2615	2665	2685
Poids remorquable max. (kg) ¹⁵⁾	2500	2500	2500	2500	2500
Nombre max. de sièges avec ceinture 3 points pour la route	4	4	4	4	4
Dim. lit arrière (mm)	1910 x 1640 / 1500	2020 x 900 / 1890 x 1020	1910 x 1640 / 1500	2020 x 900 / 1890 x 1020	2020 x 900 / 1890 x 1020
Dim. canapés transformés en lit (mm) ¹⁶⁾ ***	1600 x 1145	1600 x 1145	1600 x 1145	1600 x 1145	1600 x 1145
Hauteur d'accès au lit (mm)	900	990	900	990	990
Volume réfrigérateur / + comp. congélateur (l)	80 / 5	80 / 5	84 / 6	84 / 6	84 / 6
Système de chauffage	Truma Combi 4	Truma Combi 4	Truma Combi 4	Truma Combi 4	Truma Combi 4
Réservoir d'eau fraîche (l) ¹⁸⁾	100	100	100	100	100
Réservoir eaux usées (l)	92	92	92	92	92
Capacité batterie (Ah)	80	80	80	80	80
Prises 230 V / 12 V / USB	3 / 1 / 1	3 / 1 / 1	3 / 1 / 1	3 / 1 / 1	2 / 1 / 1
N° art.	160685 / 160695	160700 / 160710	160731 / 160732	160741 / 160742	160642 / 160672

* Option variante de châssis Fiat Ducato f35 / option variante de châssis Fiat Ducato f40

** La hauteur du véhicule pour le family-for-4 avec toit relevable hybride est de 2 660 mm, poids additionnel 105 kg, uniq. possible ens. avec Fiat Ducato f35 ou f40

*** Ens. avec équipement spécial

N° art.		kg	EUR
216102	Pack spécial	40	
	Aide au stationnement avec capteurs à l'arrière		330
	Réservoir à carburant de 90 l		115
	Amplificateur de charge ¹²⁾		185
	Plissé occultant au niveau du pare-brise et des vitres latérales en cabine ⁸⁾		650
	Finissage haut de gamme du tableau de bord : Grille de ventilation chromée		230
	Préparation pour la radio avec antenne de toit et DAB+, haut-parleurs (4) ³⁴⁾		520
	Siège passager, réglable en hauteur		130
	Siège pilote garnis du même tissu que les selleries, accoudoirs rembourrés		700
	Moustiquaire derrière la porte coulissante		585
	Rétroviseurs extérieurs, à chauffage et réglage électriques		280
	Habillage intérieur du toit avec revêtement climatique en microfibre		395
	Baldaquin dans l'habitacle avec éclairage d'ambiance à LED indirect		355
	Amélioration cuisine ⁴⁾		200
	Matelas du lit arrière de qualité 7 zones		300
	Panneau de commande numérique Truma CP Plus		90
	Système d'arrimage dans la soute à bagages		130
	Réservoir des eaux usées enchâssé dans un boîtier et isolé		255
	Prix total des options individuelles		5 450
	Prix du pack		1
	Vous économisez		5 450

216109 216111	Pack Styles *	16/0	f 35 manuel	f40/f35 avec boîte auto.**
	Volant et pommeau garnis de cuir		280	280
	Jantes en acier Fiat de 16" avec enjoliveurs Malibu		245	De série
	Calandre noir brillant		125	125
	Cadres des phares en noir		45	45
	Pare-chocs de la même couleur que le véhicule		400	400
	Prix total des options individuelles		1 095	850
	Prix du pack		850	730
	Vous économisez		245	120
211119	SUPPLÉMENT Jantes en aluminium de 16" pour châssis f35 light *	-8	760	-
211120	SUPPLÉMENT pour jantes en aluminium de 16" pour châssis f40 heavy / f35 ens. avec boîte automatique à convertisseur de couple 9 vitesses	-10	-	800

* Dé série sur les modèles exclusifs charming

** Pour la variante de châssis f40 ensemble avec la boîte à vitesses manuelle ou la boîte automatique à convertisseur de 9 couples, pour la variante de châssis f35 ensemble avec la boîte automatique à convertisseur de couple 9 vitesses

N° art.		kg	EUR
216010	Pack « Infotainment » Fiat (disponible à partir de nov. 2021)	3	
	"Entry & go" sans clé		✓
	Tableau de bord numérique avec écran couleur dans le tableau de bord ⁴⁰⁾		✓
	Système multimédias Fiat 10,1", avec navigation, guidage itinéraire camping-cars et DAB+ ³⁹⁾		✓
	Volant multifonctions		✓
	Climatiseur automatique en cabine ¹³⁾		✓
	Prix du pack		3 785

216310	Pack « Assistance à la conduite »⁸⁾ (disponible à partir de fév. 2022)	3	
	Assistant de freinage d'urgence activé avec détection des piétons et des cyclistes		✓
	Avertisseur de franchissement de ligne		✓
	Assistant feux de route		✓
	Reconnaissance des panneaux de signalisation		✓
	Capteur de pluie et de luminosité		✓
	Radar de régulation de distance		✓
	Système d'adaptation intelligente de la vitesse		✓
	Assistant de vigilance		✓
	Capteurs de la pression des pneus		✓
	Rétroviseurs extérieurs rabattables électriquement		✓
	Prix du pack		2 120

211108	Pack « Hiver »	30	
	Matelas isolants de pare-brise et sur les vitres latérales en cabine		255
	Matelas isolant pour les portes arrières		195
	Chauffage additionnel du réservoir et des tubes d'évacuation des eaux usées		760
	Moquette amovible en cabine		165
	Moquette amovible au niveau de l'habitacle		280
	Prix total des options individuelles		1 655
	Prix du pack		1 460
	Vous économisez		195

N° art.		€ T.V.A. 20 % incl.	kg	compact		charming				
				540 DB	600 LE	comfort		diversity		fc
						600 DB	640 LE	600 DB K	640 LE K	
Châssis Fiat Ducato										
310180	Fiat Ducato f35 au lieu de 33 ; P.T.A.C. 3 500 kg ¹⁵⁾	700	-	○	○	○	X	○	X	X
310181	Fiat Ducato f40 au lieu de 33 ; P.T.A.C. 4 000 kg ^{5) 15) 37)}	1 910	40	-	○	○	-	○	-	-
310182	Fiat Ducato f40 au lieu de 35 ; P.T.A.C. 4 000 kg ^{5) 15) 37)}	1 305	40	-	-	-	○	-	○	○
311105	Moteur 140 CV / 103 kW, Euro 6d Final ²¹⁾	960	-	○	○	○	○	○	○	○
311101	Moteur 160 CV / 118 kW, Euro 6d Final ²¹⁾	3 120	20	○	○	○	○	○	○	○
311103	Moteur 180 CV / 132 kW, Euro 6d Final ²¹⁾	4 630	20	○	○	○	○	○	○	○
310401	Boîte automatique à convertisseur de couple 9 vitesses (châssis heavy / châssis light) ¹⁴⁾	3 825	15 / 55	○	○	○	○	○	○	○
330325	Jantes en acier 16" pour f35 light, enjoliveurs Malibu incl.*	245	16	●	●	●	●	●	●	●
330330	Jantes en aluminium 16" pour châssis f35 light**	1 000	-8	○	○	○	○	○	○	○
330340	Jantes aluminium 16" pour châssis f40 heavy / f35 ens. avec boîte autom.**	800	-10	○	○	○	○	○	○	○
310630	Volant et pommeau garnis de cuir **	280	-	●	●	●	●	●	●	●
310632	Volant multifonctions (radio-télécommandé via touches) ²²⁾	300	-	●	●	●	●	●	●	●
310510	Climatiseur automatique en cabine ¹³⁾	465	-	●	●	●	●	●	●	●
331615	Phares avant Full LED (disponibles à partir de nov. 2021)	1 305	-	○	○	○	○	○	○	○
310675	Feux de jour à LED au lieu des feux de jour de série ²³⁾	345	-	○	○	○	○	○	○	○
331614	Feu antibrouillard avec éclairage adaptatif	230	2	○	○	○	○	○	○	○
310690	Garde-boue avant et arrière ⁶⁾	155	4	○	○	○	○	○	○	○
310685	Attelage amovible ³⁾	1 000	30	○	○	○	○	○	○	○
310305	Doubles ressorts à lames sur l'essieu arrière du châssis f33, f35 light	255	17	-	-	○	○	○	○	○
960004	Roue de secours au lieu du kit de dépannage Fix & Go installé de série	215	20	-	-	-	○	-	○	○
Extérieur de la cellule										
4102XX	Coloris extérieur métallisé : noir (25), gris aluminium (23), gris fer (26) ^{41)***}	905	3	○	○	○	○	○	○	○
410235	Coloris extérieur métallisé : "artense grey" ^{41)***}	905	3	○	○	○	○	○	○	○
410236	Coloris extérieur "expedition grey"	805	-	○	○	○	○	○	○	○
410215	Pare-chocs de la même couleur que le véhicule ^{6) **}	400	-	●	●	●	●	●	●	●
410522	Store extérieur, longueur 325 cm ¹⁷⁾	1 030	25	○	-	-	-	-	-	-
410525	Store extérieur, long. 370 cm ¹⁷⁾	1 100	30	-	○	○	-	○	-	-
410535	Store extérieur, long. 400 cm ¹⁷⁾	1 130	35	-	-	-	○	-	○	○
410527	Store extérieur paroi latérale, longueur 325 cm (seul. ens. avec toit relevable hybride) ¹⁷⁾	1 100	25	○	-	-	-	-	-	-
410526	Store extérieur paroi latérale, longueur 375 cm (seul. ens. avec toit relevable hybride) ¹⁷⁾	1 170	30	-	○	-	-	○	-	-
410536	Store extérieur paroi latérale, longueur 400 cm (seul. ens. avec toit relevable hybride) ¹⁷⁾	1 200	35	-	-	-	-	-	○	○
410400	Baie Premium Malibu côté passager au niveau du lit arrière	295	5	-	○	○	X	○	X	X
410411	Hublots à l'arrière, côté conducteur 2x ²⁰⁾	385	6	-	-	○	-	○	-	-
410412	Hublots à l'arrière, côté passager 2x ²⁰⁾	385	6	-	-	○	-	○	-	-
410410	Hublots à l'arrière, côté conducteur et passager, soit 2 x ²⁰⁾	495	7	-	-	-	○	-	○	○
410420	Baie Premium Malibu dans le cabinet de toilettes (seul. ens. avec le toit relevable hybride) ¹⁶⁾	255	2	-	-	-	-	○	○	○
410915	Porte-vélos pour deux vélos, noir	545	8	○	○	○	○	○	○	○
410510	Matelas isolant pour les portes arrière	195	8	●	●	●	●	●	●	●
410515	Matelas isolants pour le pare-brise et les vitres latérales en cabine	255	10	●	●	●	●	●	●	●

* Pas possible sur Malibu Van charming

** De série sur Malibu Van charming

*** Les coloris métallisés du constructeur du véhicule de base ne sont disponibles que de manière limitée.

N° art.		€ T.V.A. 20 % incl.	kg	compact		charming					
				540 DB	600 LE	comfort		diversity		fc	
						600 DB	640 LE	600 DB K	640 LE K		640 LE RB
Système électrique											
510270	Pack Prises : Prise USB / prise 230 V ²⁴⁾	155	1,5	○	○	○	○	○	○	○	
510251	Prise auxiliaire : 230 V dans la banquette	95	0,5	○	○	○	○	○	○	○	
510010	Batterie de bord d'appoint 80 Ah gel ²⁵⁾	450	20	○	○	○	○	○	○	○	
510050	Batterie lithium-ion de 90 Ah, contrôleur de batteries et écran tactile incl. ⁴⁾	2 010	-12,5	○	○	○	○	○	○	○	
510150	Préparation pour l'installation solaire ¹⁶⁾	200	2	○	○	○	○	○	○	○	
Gaz Eau Chauffage											
650146	Truma Combi 6 E (modes gaz/électricité) ²⁶⁾	650	2	○	○	○	○	○	○	○	
650136	Truma Combi 6 D+E (modes diesel/électricité) ²⁶⁾	1 265	2	○	○	○	○	○	○	○	
650125	Truma Duo Control CS avec capteur de collision et système de commutation autom. ¹⁹⁾	355	5	○	○	○	○	○	○	○	
650126	Filtre gaz pour Truma Duo Control CS (recommandé, uniq. ens. avec Truma Duo Control CS) ³⁶⁾	215	1	○	○	○	○	○	○	○	
610355	Chauffage additionnel du réservoir et des tubes d'évacuation des eaux usées	760	2	●	●	●	●	●	●	●	
Radio Multimédias TV Sat											
710029	Mediacenter Pioneer 9" avec navigation, guidage itinéraire camping-cars et DAB+ ¹⁾	1 365	5	○	○	○	○	○	○	○	
710028	Radio / Moniceiver Pioneer 6,8" avec DAB+ ²⁷⁾	565	5	○	○	○	○	○	○	○	
710240	Préparation pour la caméra de recul (pour caméra à simple lentille) ⁴⁴⁾	200	2	○	○	○	○	○	○	○	
710230	Système de caméra de recul à simple lentille ³⁰⁾	960	3	○	○	○	○	○	○	○	
710527	Téléviseur LED de 24" avec support-TV et kit de connexion ²⁾	1 255	10	○	○	○	○	○	○	○	
710150	Préparation pour l'antenne satellite ¹⁶⁾	200	2	○	○	○	○	○	○	○	
750030	Installation satellite Teleco Flatsat 65 avec fente CI ¹⁶⁾	2 475	25	○	○	○	○	○	○	○	
Intérieur											
810001	Style intérieur Turin ²⁸⁾	295	-	-	-	○	○	-	-	-	
810034	Style intérieur Cherry Style ²⁹⁾	595	-	○	○	○	○	○	○	○	
810120	Moquette amovible en cabine	165	4	●	●	●	●	●	●	●	
810100	Moquette amovible au niveau de l'habitacle	280	6	●	●	●	●	●	●	●	
810690	Kit de transformation des canapés en couchage avec matelas d'appoint ¹⁶⁾	300	5	-	-	○	○	○	○	○	
810271	Coussin d'insertion pour lits jumeaux arrière, pour agrandir le couchage ⁴²⁾	395	2	-	-	-	○	-	○	○	
810710	Barre de suspension additionnelle pour accrocher la table à l'extérieur ³¹⁾	100	-	○	○	○	○	○	○	-	
810750	Set Table et chaises Malibu, logo Malibu et sacs de rangement incl. ³²⁾	235	10	○	○	○	○	○	○	○	
810755	Double plancher amovible dans le rangement arrière (donc deux étages) ¹⁰⁾	125	12	○	○	○	○	○	○	○	
Selleries Styles intérieurs											
850305	London - Combinaison de tissus	De série	-	X	X	X	X	X	X	X	
850315	Paris - Combinaison de tissus avec surpiqûres	De série	-	X	X	X	X	X	X	X	
850325	Santorin - Combinaison tissu-Antara	De série	-	X	X	X	X	X	X	X	
850335	Lissabon - Combinaison tissu-Antara	De série	-	X	X	X	X	X	X	X	
850385	Rom - Combinaison de tissus Antara	De série	-	X	X	X	X	X	X	X	
850355	Athen - Combinaison tissu-Antara avec structure en micro-cuir	365	2	○	○	○	○	○	○	○	
850395	Palermo 21 - Combinaison cuir textile-tissu	365	2	○	○	○	○	○	○	○	
850405	Ancona 21 - Combinaison cuir textile-tissu	365	2	○	○	○	○	○	○	○	
850345	Kairo - Combinaison cuir textile-tissu (pas ens. avec style intérieur Turin)	365	2	○	○	○	○	○	○	○	
850365	Cuir partiel ivoire - Combinaison cuir-tissu	1 305	5	○	○	○	○	○	○	○	
850375	Cuir partiel Marone - Combinaison cuir-tissu	1 305	5	○	○	○	○	○	○	○	
850415	Cuir Ivoire 21	2 010	7	○	○	○	○	○	○	○	
850425	Cuir Macchiato 21	2 010	7	○	○	○	○	○	○	○	
850502	Set déco « Chambre » : coussin déco, couverture, set de draps-housses ³⁵⁾	355	7	○	○	○	○	○	○	○	

- 1) L'option Mediacyber Pioneer avec écran tactile, fonction moniteur pour la caméra de recul en option, Wireless Apple CarPlay / Android Auto, Bluetooth, port USB pour y brancher des appareils portables. Pas ens. avec pack Infotainment Fiat.
- 2) Téléviseur avec receveur et DVB-T2 Tuner (USB, HDMI, Full-HD). Emplacement du téléviseur au-dessus du salon sur la cloison de la salle de bains. Suppression des déposes design au-dessus du salon avec téléviseur LED 24".
- 3) Un rééquipement ultérieur est bien plus cher.
- 4) Mise à niveau de la cuisine : façades en ivoire mat, agrandissement du plan de travail, cache-évier divisé avec planche à découper. Modèles 600 DB, 640 LE avec support mural. Modèle 640 LE RB : sans extension du plan de travail.
- 5) Option Fiat Ducato f40 avec jantes en acier de 16", pas ens. avec l'option Pare-boue.
- 6) L'option Pare-boue n'est pas disponible ensemble avec le Fiat Ducato f40 et avec des pare-chocs peints.
- 7) Le poids en ordre de marche a été défini selon la norme (UE) 1230/2012, équipement de base inclus (conducteur 75 kg, carburant 90 %, 20 l d'eau douce, 1 bouteille de gaz en alu et un câble de connexion électrique) en équipement de série. Le poids en ordre de marche change suite à l'installation d'accessoires et d'équipements spéciaux. Les poids peuvent fluctuer de +/- 5 %. Cet écart est possible et admissible.
- 8) En choisissant le pack Assistance à la conduite, il y a une découpe pour le boîtier de la caméra au niveau de la position de la caméra (en haut au milieu) si un système occultant en cabine est installé.
- 9) Il est interdit de fixer un siège-auto dos à la route sur le siège du passager.
- 10) Double plancher amovible dans le rangement arrière, uniquement praticable de manière limitée, charge au point d'attelage (charge surfacique) max. 95 kg.
- 11) L'option Batterie lithium-ion remplace la/les batterie(s) gel. Affichage de l'état des batteries, peut être consulté via appli gratuite pour Android et iOS et écran tactile.
- 12) L'amplificateur de charge est intégré entre l'alternateur et la batterie de démarrage / la batterie de cellule et garantit que l'alternateur produit de l'électricité en roulant jusqu'à ce que les batteries soient chargées.
- 13) Lorsque les conditions sont défavorables, un ajustage manuel du climatiseur peut être nécessaire.
- 14) Boîte automatique à convertisseur de couple 9 vitesses pas possible sur la variante de châssis f33 et la variante de moteur 120 CV. Pour la variante de châssis f35 uniq. ens. avec des jantes en acier de 16" ou des jantes en alu de 16".
- 15) Charge remorquée 2 500 kg tout en tenant compte du poids total remorqué, variante de châssis f33 5 800 kg, f35 6 000 kg et f40 6 500 kg.
- 16) Toit relevable hybride sur family-for-4 : les lanternes installés de série au-dessus du salon et dans le cabinet de toilettes sont supprimés. Toit relevable hybride uniq. possible ens. avec l'option BAIES PREMIUM Malibu dans le cabinet de toilettes (sauf sur les modèles compact) et au moins la variante de châssis f35. Pas possible ens. avec l'option Kit de transformation des canapés en couchages, préparation pour l'installation solaire, préparation pour l'installation satellite, installation satellite Teleco-Flatsat 65. Pour les modèles 540 DB et 600 LE, la ventilation forcée se trouve côté passager.
- 17) Emplacement des clips de fixation de la manivelle de l'auvent DB : au-dessus du rangement arrière ; LE : dans le rangement arrière, boîtier de l'auvent : alu anthracite.
- 18) Le volume d'eau douce indiqué contient déjà le volume du chauffe-eau.
- 19) Recommandé pour le modèle 540 DB.
- 20) Option hublots : Les vitres côté conducteur ne se laissent pas ouvrir. Baie hublot pas ens. avec les baies Premium Malibu côté passager au niveau du lit arrière. Modèles 640 LE, 640 LE RB / 640 LE K : les baies hublots remplacent la baie Premium Malibu installée de série côté passager.
- 21) Moteur 4 cylindres de 2,2 l. Moteur 140 CV : 350 / 380 Nm, moteur 160 CV : 380 / 400 Nm, moteur 180 CV : 380 / 450 Nm.
- 22) L'option Volant multifonctions est uniq. possible avec Radio ou Mediacyber ou le pack Infotainment de Fiat.
- 23) L'option Feux de jour à LED n'est pas possible ens. avec les phares avant Full LED, car elle est déjà contenue.
- 24) Option Pack Prises : prise USB sur la face inférieure du placard de pavillon au niveau du lit arrière et prise 230 V sous le lit arrière, directement devant le rangement et donc accessible depuis l'espace-séjour et le rangement arrière.
- 25) Option batterie de bord d'appoint 80 Ah gel : recommandé pour les modèles 540 DB, 600 LE, 600 DB K, 640 LE K, 640 LE RB.
- 26) Batterie d'appoint recommandée.
- 27) Option Radio/Moniceiver avec écran tactile en cabine, Bluetooth, moniteur pour la caméra de recul en option et port USB pour y brancher des appareils mobiles. Pas ens. avec pack Infotainment Fiat.
- 28) Style intérieur Turin : surfaces des meubles au décor bicolore poirier sauvage, étagère du placard de pavillon en ivoire mat.
- 29) Style intérieur Cherry Style : surfaces des meubles à aspect bicolore, décor cerisier noble et façades en ivoire brillant avec applications en bois, fond du placard de pavillon en ivoire mat.
- 30) Uniq. ens. avec Radio, Mediacyber ou le pack Infotainment de Fiat. Système de caméra de recul ensemble avec le pack « Infotainment » Fiat au lieu de la caméra de recul analogique.
- 31) Installation sur la face arrière de la cuisine.
- 32) Option Set Table et chaises Malibu comprenant deux chaises de camping, avec logo Malibu, sacs de rangement et une table.
- 33) Disponible dès novembre 2021.
- 34) Haut-parleurs en cabine (2) et au niveau du salon (2).
- 35) Le set déco « Chambre » Malibu comporte : un ou trois coussins déco (selon le modèle), une couverture jacquard avec le logo Malibu entrelacé dans le tissu et un set de draps-housses sur mesure et adapté au modèle en question. Il est recommandé de commander le filtre à gaz en combinaison avec l'option Truma DuoControl CS, car le fabricant du Truma DuoControl ne couvre pas la garantie en cas de défaillance ou de dysfonctionnement des régulateurs de pression de gaz et des vannes suite à un encrassement par l'huile ou la présence d'impuretés dans le gaz liquide.
- 37) Uniq. ensemble avec la variante de moteur d'au moins 140 CV.
- 38) Sur le modèle family-for-4 avec toit relevable hybride 600 LE / 600 DB K, le Mini-Heki de série à l'arrière est remplacé par le Mikro-Heki. Sur le modèle 540 DB, le mini-Heki est supprimé.
- 39) Système multimédia à la pointe de la technologie avec écran 10,1", connectivité Bluetooth avec transmission audio en continu et fonction mains libres, intégration du smartphone via Android Auto ou Apple CarPlay, interface USB pour la connexion de périphériques portables.
- 40) Écran multifonctions numérique avec affichage en couleur pour une mise en réseau optimale avec le système multimédia Fiat 10,1" pour la lecture de cartes de navigation en 3D et les systèmes d'assistance à la conduite.
- 41) En raison d'une limitation au niveau du choix des coloris extérieurs de Fiat, nous nous réservons le droit d'effectuer d'éventuels changements de couleur par le fabricant du véhicule de base. Votre concessionnaire vous informera en temps voulu.
- 42) Agrandissement des couchages sur les modèles 640 LE, 640 LE K, disponible à partir d'octobre 2021.
- 43) Les prix indiqués sont des prix de vente conseillés. En raison de la très grande volatilité des coûts et des prix sur les marchés d'approvisionnement, qui ne peuvent être chiffrés à long terme, nous nous réservons le droit d'adapter nos tarifs pour nos concessionnaires en cours d'année et d'adapter nos prix de vente conseillés en conséquence. Il va de soi que nous nous efforçons à tout moment de transmettre au marché les prix les plus appropriés. Nous vous recommandons de demander à votre concessionnaire le prix appliqué au moment de la conclusion du contrat.
- 44) Pas disponible ensemble avec le pack Infotainment de Fiat.

Remarques générales

- Les véhicules sont partiellement représentés avec des équipements optionnels disponibles contre paiement d'un supplément.
- Nous nous réservons le droit de modifier les prix, la construction et l'équipement. Sous réserve d'erreurs. Les informations sur la livraison, le look et la puissance correspondent aux données disponibles lors de l'impression des tarifs.
- Si les noms de produits sont modifiés par nos fournisseurs au cours de la saison, nous nous réservons le droit de livrer un type de pièce équivalent.
- Cotes, dimensions et poids indiqués sous réserve. La T.V.A. en vigueur au moment de la livraison est applicable. Tous les prix sont des prix sans engagement, rendus concessionnaire. En cas de modification des prix par les sous-traitants ou les constructeurs de châssis, les tarifs seront adaptés en conséquence.
- Les poids indiqués sont des poids approximatifs. Ils peuvent fluctuer de + ou - 5 %.
- En général, les équipements spéciaux augmentent le poids à vide et réduisent la capacité de charge utile restante.
- De l'espace de stockage peut être perdu en installant des accessoires optionnels.
- Le montage d'installations solaires ou d'antennes SAT dépend de l'occupation du toit.
- Toute modification de l'état de votre véhicule au départ de l'usine peut entraver la sécurité de conduite et la sécurité routière.
- Toute modification sur le véhicule entraîne l'exclusion de la responsabilité de produit. Ceci s'applique également aux modifications effectuées par le client sur la peinture / le coloris de pièces de la carrosserie.
- Certains équipements spéciaux ne peuvent pas être installés sur tous les modèles. Votre concessionnaire Malibu se fera un plaisir de vous informer sur l'installation

et les détails techniques du modèle souhaité.

- Les prix pour les accessoires optionnels s'appliquent à l'installation départ usine (pas à une installation ultérieure). Les demandes d'options doivent être communiquées à l'usine dans les délais avant que le véhicule n'entre en production. Pour plus d'informations à ce sujet, adressez-vous à votre concessionnaire Malibu.
- Sous réserve de divergences au niveau de la structure et de la teinte par rapport aux modèles représentés, dans la mesure où celles-ci sont dues à la nature des matériaux utilisés, voire usuels. Il en va de même pour les modifications techniques du véhicule, à condition que la qualité globale du produit reste la même ou s'améliore et que l'utilisation prévue ne soit pas altérée.
- Occasionnellement il peut arriver que des vêtements de mauvaise qualité laissent des traces ou déteignent sur les selleries. Ceci se traduit par une coloration/décoloration des selleries ou des textiles. Nous déclinons toute responsabilité pour de telles décolorations.
- Nous vous recommandons l'utilisation de pièces Malibu et l'installation de ces accessoires départ usine. Malibu ne peut être tenu responsable pour les préjudices causés par l'utilisation de produits autres que les produits Malibu ou par des modifications non autorisées. Ceci s'applique avant tout au montage de pièces par des ateliers non autorisés par Malibu. Par conséquent, ne faites effectuer des réparations ou des rénovations que par un concessionnaire Malibu agréé et insistez sur les accessoires Malibu d'origine.
- Le système d'alimentation en eau installé est en conformité avec la norme DIN 2001-2.

Découvrez nos Malibu Vans
sur nos réseaux sociaux :



Vous trouvez plus d'infos à propos de Malibu sur
www.malibu-vans.com

© Malibu GmbH & Co. KG | Carthago Ring 1 | 88326 Aulendorf | Allemagne

Tél. : + 49 (0) 7525 / 9200-0

Des modifications peuvent survenir au cours du millésime après la date limite de rédaction de cette brochure, en juillet 2021. Le fabricant se réserve le droit d'apporter les modifications nécessaires à la conception et à la forme, dans la mesure où celles-ci servent le progrès technique et sont acceptables pour le client, à l'équipement, au niveau des combinaisons de couleurs ou des différentes nuances de couleurs, de la composition des matériaux ainsi que des modifications concernant l'étendue de la livraison. Cela s'applique également aux divergences de couleur des véhicules de base, dans la mesure où elles résultent de modifications apportées par le constructeur du véhicule de base. Veuillez demander à votre concessionnaire des détails sur l'état actuel du produit ou de la série.

Les informations sur l'étendue de la livraison, l'apparence, les performances, les dimensions et les poids des véhicules - des écarts dans les tolérances d'usine (+/- 5 % max.) sont possibles et admissibles - correspondent aux connaissances disponibles au moment de l'impression.

Les réimpressions, y compris par extraits, ne sont autorisées qu'avec le consentement écrit préalable de Malibu GmbH & Co. KG. Les informations contenues dans cette brochure sont conformes au STVO et au StVZO allemands. Sous réserve d'erreurs et de fautes d'impression.

Imprimé en Allemagne



malibu
a company of carthago