

# Camping-cars Camper Van Fiches techniques Prix publics

VALABLE À PARTIR DU 01 AOÛT 2025





**CONTENU:**

|   |    |
|---|----|
| Informations importantes pour choisir votre camping-car ..... | 2  |
| Kreos H.....  | 5  |
| Kreos L.....  | 13 |
| Ecovip Titanio H .....  | 24 |
| Ecovip Titanio L .....  | 33 |
| Ecovip H.....   | 42 |
| Ecovip L.....   | 52 |
| Ecovip Camper Van .....                                       | 61 |
| Kosmo H .....   | 70 |
| Kosmo L .....   | 77 |
| Kosmo Supremo Camper Van.....                                 | 86 |
| Kosmo Camper Van .....  | 92 |

# INFORMATIONS IMPORTANTES POUR CHOISIR VOTRE CAMPING-CAR

Le choix de la bonne implantation ainsi qu'un design attrayant sont des facteurs particulièrement importants lors de l'achat d'un camping-car, camper van ou urban vehicle (ci-après : camping-car). Par ailleurs, le poids joue également un rôle essentiel. Famille, amis, équipement en option, accessoires et bagages – tout cela doit pouvoir loger. Parallèlement, il existe des limites techniques et juridiques pour la configuration et le chargement. Chaque camping-car est conçu pour un certain poids, qui ne doit pas être dépassé à l'utilisation. Pour l'acheteur d'un camping-car, la question qui se pose est donc celle de savoir comment il doit configurer son véhicule pour loger les passagers, les bagages et les accessoires selon ses besoins sans que le véhicule dépasse ce poids maximal ? Pour vous faciliter cette décision, nous vous fournissons ci-après quelques informations qui vous seront particulièrement utiles pour choisir votre véhicule parmi les modèles de notre portefeuille:

## 1. La masse en charge maximale techniquement admissible ...

... est une valeur déterminée par le fabricant que le véhicule ne doit pas dépasser. Laika définit une limite supérieure pour le véhicule par rapport à l'implantation, cette limite pouvant varier d'une implantation à l'autre (par ex. 3 500 kg, 4 400 kg). Vous trouverez l'indication correspondante pour chaque implantation dans les caractéristiques techniques.

|  | L 5009                       | L 5009 MB                        |
|--|------------------------------|----------------------------------|
| Châssis de série   | FIAT Ducato 44 Heavy - AL-KO | Mercedes-Benz Sprinter 417 AL-KO |
| Transmission   | Traction                     | Traction                         |
| kW (ch)  | 130 (177)                    | 125 (170)                        |
| Dimensions pneumatiques  | 225/75 R16CP                 | 225/75 R16CP                     |
| Longueur hors-tout (cm)  | 789                          | 806                              |
| Largeur hors-tout (cm)   | 232                          | 232                              |
| Largeur intérieure (cm)  | 218                          | 218                              |
| Hauteur hors-tout (cm)   | 303                          | 296                              |
| Hauteur intérieure (cm)  | 205                          | 205                              |
| Empattement (mm)   | 4700                         | 4650                             |
| Masse du véhicule en état de marche (kg) (+/-5%)*                      | 3791 (3601 - 3981)*          | 3745 (3558 - 3932)*              |
| Charge utile maximale ~ (kg)*  | 709                          | 755                              |
| PTAC (kg) *  | 4500                         | 4500                             |
| Poids tractable freiné (kg)*   | 2000 <sup>1)</sup>           | 2000 <sup>2)</sup>               |
| Nombre de places assises autorisées                                    | 4 - 5 O                      | 4                                |
| Isolation plancher / parois / toit (mm)                                | 62 / 44 / 44                 | 62 / 44 / 44                     |
| Dimensions intérieures de la trappe de la soute / du garage l x H (cm) | 100 x 120 / 100 x 120        | 100 x 120 / 100 x 120            |

## 2. La masse en ordre de marche ...

... se compose – pour simplifier – du véhicule de base avec l'équipement standard plus un poids forfaitaire de 75 kg pour le conducteur. Il est légalement autorisé et possible que la masse en ordre de marche de votre véhicule diverge de la valeur nominale indiquée dans les documents de vente. La tolérance admissible s'élève à  $\pm 5\%$ . La marge admissible en kilogrammes est indiquée entre parenthèses après la masse en ordre de marche. Pour une pleine transparence sur les écarts de poids possibles, Laika pèse chaque véhicule à la fin de la chaîne et communique à votre partenaire le résultat de la pesée de votre véhicule pour qu'il vous le transmette.

Vous trouverez des explications détaillées sur la masse en ordre de marche au point «Mentions légales».

3. Les Nombre de sièges autorisés (conducteur inclus)...

... sont déterminés par le fabricant dans ladite procédure de réception par type. De cela résulte ladite masse des passagers. Pour cela, un poids forfaitaire de 75 kg par passager (sans conducteur) est calculé. Vous trouverez des explications détaillées sur la masse des passagers au point « Mentions légales »

|  | L 5009                       | L 5009 MB                        |
|--|------------------------------|----------------------------------|
| Châssis de série   | FIAT Ducato 44 Heavy - AL-KO | Mercedes-Benz Sprinter 417 AL-KO |
| Transmission   | Traction                     | Traction                         |
| kW (ch)  | 130 (177)                    | 125 (170)                        |
| Dimensions pneumatiques  | 225/75 R16CP                 | 225/75 R16CP                     |
| Longueur hors-tout (cm)  | 789                          | 806                              |
| Largeur hors-tout (cm)   | 232                          | 232                              |
| Largeur intérieure (cm)  | 218                          | 218                              |
| Hauteur hors-tout (cm)   | 303                          | 296                              |
| Hauteur intérieure (cm)  | 205                          | 205                              |
| Empattement (mm)   | 4700                         | 4650                             |
| Masse du véhicule en état de marche (kg) (+/-5%)*                      | 3791 (3601 - 3981)*          | 3745 (3558 - 3932)*              |
| Charge utile maximale ~ (kg)*  | 709                          | 755                              |
| PTAC (kg) *  | 4500                         | 4500                             |
| Poids tractable freiné (kg)*   | 2000 <sup>1)</sup>           | 2000 <sup>2)</sup>               |
| Nombre de places assises autorisées                                    | 4 - 5 O                      | 4                                |
| Isolation plancher / parois / toit (mm)                                | 62 / 44 / 44                 | 62 / 44 / 44                     |
| Dimensions intérieures de la trappe de la soute / du garage l x H (cm) | 100 x 120 / 100 x 120        | 100 x 120 / 100 x 120            |

4. Les Poids défini par le constructeur pour les équipements en option ...

... sont une valeur définie par Laika par implantation pour la masse maximale d'équipement pouvant être commandé en option. Cette limitation a pour but de garantir que la capacité de charge minimale, c'est-à-dire la masse libre prescrite par la loi pour les bagages et les accessoires montés ultérieurement pour les véhicules livrés par Laika soit également disponible pour la charge supplémentaire. Si la pesée à la fin de la chaîne devait exceptionnellement révéler que la possibilité de chargement additionnel réelle dépasse en baisse la capacité de charge minimale par suite d'un écart de poids admissible vers le haut, nous procéderions alors, avant la livraison du véhicule, à un contrôle conjointement avec votre partenaire et vous-même, pour savoir si nous devons surcharger le véhicule, réduire le nombre de sièges ou retirer l'équipement en option.

Vous trouverez des explications détaillées sur les répercussions des tolérances sur la capacité de charge minimale et la masse de la charge utile au point « Mentions légales ».

|     |  | € <sup>a)</sup> | Poids supplémentaire (kg) | L 5009 | L 5009 MB |
|-----|--|-----------------|---------------------------|--------|-----------|
| FL6 | Panneau solaire 120 W avec supports réglables                          | 1128,-          | 15,5                      | O      | O         |
| FR6 | Convertisseur 350 W  | 391,-           | 1,7                       | O      | O         |
| DB1 | Routeur 4G   | 394,-           | 1,2                       | O      | O         |
| FQ4 | Machine à café avec kit de raccordement avec support et porte-capsules | 344,-           | 3                         | O      | O         |
| EAE | Éclairage LED intégré dans la trappe extérieure                        | 742,-           | 4                         | O      | O         |

**PACK CHÂSSIS MAX** + 126 KG\*

- TPMS (système de contrôle de la pression des pneus)
- Climatisation automatique de l'habitacle avec filtre à pollen
- Chargeur à induction pour smartphones
- Tableau de bord numérique avec écran couleur TFT 7"
- Feux full LED
- Capteurs de pluie et de luminosité

Prix <sup>a)</sup>

5. Le poids en surplus de l'équipement en option et des paquets ...

... augmente la masse réelle du véhicule (= masse en ordre de marche plus l'équipement en option choisi) et diminue la capacité de charge. La valeur mentionnée indique le poids en surplus par rapport à l'équipement standard de l'implantation respective. Le poids total des paquets choisis et de l'équipement en option ne doit pas dépasser les Poids défini par le constructeur pour les équipements en option.



KREOS

# Prix et données techniques Kreos H



H 5109

|  |   |
|--|---|
|  | € <sup>a)</sup> 181 667,-               |
| Châssis de série   | FIAT Ducato 44 Heavy 180 AT8 HD - AL-KO |
| Transmission   | Traction                                |
| kW (ch)  | 130 (177)                               |
| Normes d'émission  | Euro VI-E                               |
| Dimensions pneumatiques  | 225/75 R16CP                            |
| Longueur hors-tout (cm)  | 789                                     |
| Largeur hors-tout (cm)   | 232                                     |
| Largeur intérieure (cm)  | 218                                     |
| Hauteur hors-tout (cm)   | 303                                     |
| Hauteur intérieure (cm)  | 205                                     |
| Empattement (mm)   | 4700                                    |
| Masse du véhicule en état de marche (kg) (+/-5%)*                        | 3894 (3699 - 4089)*                     |
| Charge utile maximale ~ (kg)*  | 606                                     |
| PTAC (kg) *  | 4500                                    |
| Poids tractable freiné (kg)*   | 2000 <sup>1)</sup>                      |
| Nombre de places assises autorisées                                      | 4                                       |
| Isolation plancher / parois / toit (mm)                                  | 62 / 44 / 44                            |
| Dimensions intérieures de la trappe de la soute / du garage l x H (cm)   | 100 x 120 / 100 x 120                   |
| Dimensions intérieures de l'espace de stockage dans le garage L x H (cm) | 218 x 129                               |
| Dimensions couchage lit de pavillon L x l (cm)                           | 195 x 140                               |
| Dimensions couchage AR L x l (cm)  | 2x 195 x 80 / 195 x 200 O               |
| Nombre de couchages  | 4                                       |
| Coffre à gaz (poids de remplissage en kg)                                | 11 / 11                                 |
| Capacité totale du réservoir d'eau propre (l)                            | 200                                     |
| Alimentation en eau ~ l (en circulation)                                 | 20 <sup>2)</sup>                        |
| Réservoir eaux usées (l)   | 146                                     |
| Batteries cellule supplémentaires (Ah)                                   | O                                       |
| Nombre de prises 12 V  | 3                                       |
| Nombre de prises 230 V   | 6                                       |
| Nombre de ports USB  | 4                                       |

- Équipement de série

◆ Sur demande (sans supplément)
- Équipement en option

— Non disponible
- ▲ Obligatoire

□ Disponible dans un pack
- △ n.c. au moment de la publication

## \* INFO

En ce qui concerne la masse en ordre de marche indiquée, il s'agit d'une valeur standard définie dans la procédure de réception par type. En raison des tolérances de fabrication, la masse en ordre de marche réellement pesée peut diverger de la valeur indiquée ci-dessus. Des écarts pouvant atteindre jusqu'à ± 5 % de la masse en ordre de marche sont autorisés par la loi et possibles. La marge admissible en kilogrammes est indiquée entre parenthèses après la masse en ordre de marche. Dans le cas des dimensions définies par le fabricant pour les équipements en option, il s'agit d'une valeur calculée déterminée pour chaque type et chaque implantation, par laquelle Laika définit le poids maximal disponible pour l'équipement en option installé en usine. La limitation de l'équipement en option a pour but de garantir que la capacité de charge minimale c'est-à-dire la masse libre prescrite par la loi pour les bagages et les accessoires installés ultérieurement sur les véhicules livrés par Laika est aussi réellement disponible pour la charge supplémentaire. Le poids réel de votre véhicule

départ usine peut uniquement être déterminé par une pesée à la fin de la chaîne. Si la pesée devait exceptionnellement révéler que, malgré la limitation de l'équipement en option, la capacité de charge supplémentaire réelle est inférieure à la capacité de charge minimale du fait d'un écart de poids admissible vers le haut, nous procéderons alors, avant la livraison du véhicule, à un contrôle conjointement avec votre partenaire et vous-même, pour savoir si nous devons surcharger le véhicule, réduire le nombre de sièges ou retirer l'équipement en option. La masse en charge maximale techniquement admissible du véhicule ainsi que la masse maximale techniquement admissible sur l'essieu n'ont pas le droit d'être dépassées. Vous trouverez des informations et explications détaillées sur le thème du poids et pour la configuration du véhicule au point Mentions légales. Vous trouverez une présentation détaillée de toutes les dépendances techniques obligatoires dans les explications à la page 101.

# Équipements de série Kreos H

H 5109

## Châssis / PTAC

Fiat Ducato Heavy Kg 4.400 2.2 180 ch (Heavy Duty) + boîte de vitesses automatique

●

## Base

Châssis AL-KO AMC avec suspensions renforcées

●

Réservoir carburant 60 l

●

Feux full LED (intégraux)

●

Feux de jour à LED

●

Essuie-glaces surdimensionnés optimisés pour la taille du pare-brise

●

Rétroviseurs ext. type bus avec double lentille et fonction grand angle, chauffants et réglables électriquement, antenne radio intégrée

●

Voie arrière élargie

●

Suspensions avant renforcées

●

Jantes alliage 16" (bicolores), pour véhicules avec châssis Heavy et/ou boîte de vitesses automatique

●

Tableau de bord au style automobile en matériau soft-touch avec inserts en simili cuir et surpiqûres apparentes, porte-tablette et prise USB dédiée

●

Airbags conducteur et passager

●

Porte conducteur avec vitre électrique

●

Volant réglable en hauteur

●

Haut-parleurs dans la cabine

●

Volant et pommeau du levier de vitesse gainés de cuir, d'origine Fiat

●

Climatisation cabine manuelle

●

Échangeur de chaleur pour chauffage et eau chaude en circulation

●

Chauffage périphérique de la cabine

●

Commandes radio au volant

●

Fermeture centralisée portes cabine et cellule avec télécommande

●

Eco-Pack avec Start&Stop

●

Contrôle électronique de stabilité : ESC, ABS, ASR, aide au démarrage en côte, système anti-renversement, assistance en cas de vent latéral, stabilisation de la remorque, freinage automatique post-collision

●

Régulateur de vitesse

●

Kit anti-crevaison Fix&Go

●

Traction+ (différentiel électronique intelligent) et Hill Descent Control (contrôle du véhicule en descente)

●

Prédisposition attelage

●

Prédisposition autoradio

●

Parois latérales et arrière peintes coloris « Arctic White »

●

## Cellule

Double plancher chauffé et éclairé, qui conserve la chaleur, accès intérieurs et extérieurs, compartiments pour les installations techniques et les espaces de rangement

●

Hauteur intérieure double plancher (max - min) [mm] 250

●

Parois et toit avec structure en polyuréthane

●

Parois latérales et arrière en aluminium à l'extérieur et à l'intérieur, épaisseur 44 mm

●

Raccordement plancher/panneaux latéraux avec support en aluminium et rupture de pont thermique

●

Face avant monobloc au style automobile en fibre de verre avec pare-brise panoramique surdimensionné

●

Paroi arrière au style automobile, construction monobloc en fibre de verre avec feux LED

●

Toit en polyester

●

Sous-plancher en polyester

●

Isolation en mousse de polystyrène extrudée (XPS)

●

Cabine isolée et chauffée

●

Portes de soutes de 44 mm à rupture de pont thermique

●

Profil supérieur avec fonction de gouttière d'eau

●

|   |        |
|---|--------|
|   | H 5109 |
| Construction sans bois avec toit et sous-plancher en polyester  | ●      |
| Raccordement direct parois/toit avec arrondi et profil interne anti-torsion   | ●      |
| Renforcement du châssis en acier galvanisé  | ●      |
| Bas de caisse en aluminium  | ●      |
| Marchepied intégré  | ●      |
| Poignée de courtoisie à l'entrée  | ●      |
| Marchepied électrique   | ●      |
| Porte conducteur avec double verrouillage et feux de gabarit  | ●      |
| Porte cellule Premium XL avec accès facile, verrouillage centralisé avec télécommande à trois points, baie, store occultant et moustiquaire coulissante   | ●      |
| Porte cellule avec vérin à gaz  | ●      |
| Double porte d'accès au garage avec vérin à gaz et doubles serrures avec unité de commande centrale   | ●      |
| Garage avec une charge maximale de 250 kg, en fonction de la configuration et de la charge réelle utilisée  | ●      |
| Coffre à gaz surbaissé, facilement accessible   | ●      |
| Baies à cadre affleurant, store occultant et moustiquaire   | ●      |
| Lanterneau panoramique dans le séjour   | ●      |
| Lanterneau panoramique dans la chambre à coucher  | ●      |
| Lanterneau 40 x 40 cm avec ventilateur électrique dans la cuisine   | ●      |
| Lanterneau dans la salle d'eau  | ●      |
| Éclairage extérieur LED   | ●      |
| <b>Équipement</b>   |        |
| Sièges cabine pivotants avec accoudoirs, réglables en hauteur, ceintures de sécurité intégrées et sellerie assortie au séjour   | ●      |
| Stores plissés de cabine  | ●      |
| Store plissé électrique pour pare-brise avec fonction d'occultation   | ●      |
| Table ergonomique avec plateau coulissant et pivotant et manipulation aisée   | ●      |
| Appuis-tête séjour réglables en hauteur   | ●      |
| Garage avec plancher surbaissé, revêtement antidérapant, éclairé, chauffé, rails avec illets d'arrimage réglables   | ●      |
| Parois équipées d'un système anti-condensation et ventilation dans le mobilier pour une répartition idéale de la chaleur  | ●      |
| Plancher sur un seul niveau, sans marche pour accéder à la chambre  | ●      |
| Parois capitonnées  | ●      |
| Plafond capitonné   | ●      |
| Parois du garage avec feutrine, éclairage multivoie   | ●      |
| Garage avec évacuation de l'eau, plancher renforcé  | ●      |
| Habillage des cadres des baies de la cuisine et du séjour   | ●      |
| Penderie double coulissante pour suspendre les vêtements, avec étagères et porte-chaussures   | ●      |
| Armoire avec éclairage intérieur automatique  | ●      |
| Trappes d'accès intérieures aux compartiments de rangement du double plancher, à charnières   | ●      |
| Compartiment de rangement avec accès au double plancher au niveau de la dinette   | ●      |
| Étagères dédiées aux bouteilles de vin dans le garage avec éclairage spécifique   | ●      |
| Meuble à chaussures situé à l'entrée  | ●      |
| Passage des câbles à l'intérieur des éléments muraux et du toit   | ●      |
| <b>Séjour, chambre à coucher et éclairages</b>  |        |
| Matelas "Wellness", antibactériens, antiacariens, avec revêtement extensible aux ions argent respirant, lavable en machine  | ●      |
| Lit de pavillon électrique parfaitement intégré au plafond, sommier à ressorts confort, matelas premium, éclairage intérieur, lampe de lecture réglable, prises USB, lanterneau, tête de lit avec compartiments de rangement, commande d'éclairage et de chauff | ●      |
| Lits avec ressorts grand confort  | ●      |
| Tête de lit relevable   | ●      |
| Tête de lit arrière au design exclusif  | ●      |
| Porte coulissante pour séparer la zone de couchage  | ●      |
| Éclairage LED complet, à plusieurs niveaux  | ●      |
| Éclairage avec contrôles multiples  | ●      |



|   |   |
|---|---|
| Éclairage nocturne  | ● |
| Éclairage indirect dimmable   | ● |
| Partie inférieure du lit de pavillon au style automobile, rembourré et capitonné avec éclairage LED intégré   | ● |
| Spots de lecture réglables avec prises USB  | ● |
| <b>Cuisine</b>  |   |
| Réfrigérateur avec choix automatique de la source d'énergie (AES) 153 l   | ● |
| Plaque de cuisson 3 feux  | ● |
| Four à gaz  | ● |
| Plan de la cuisine, table, toilettes et éléments architecturaux en GetaCore®  | ● |
| Mitigeurs design pour la salle d'eau et la cuisine, noir mat  | ● |
| Couvercle d'évier multifonctionnel (planche à découper)   | ● |
| Tiroirs de la cuisine avec technologie Softclose  | ● |
| Éclairage indirect sous le plan de travail de la cuisine  | ● |
| Prise 230 V dans la cuisine   | ● |
| <b>Salle d'eau</b>  |   |
| Douche Wellness séparée avec fonction pluie et douchette réglable   | ● |
| Caillebotis de douche en bois   | ● |
| Porte de la salle d'eau utilisable également comme séparation avec l'espace de vie  | ● |
| WC à cassette (isolée)  | ● |
| Armoire de salle d'eau avec miroir  | ● |
| <b>Équipement et technique de bord</b>  |   |
| Chauffage à eau chaude Alde 6 kW, gaz + électrique, avec distribution optimale dans tout le véhicule, y compris dans le double plancher, la soute garage et la cabine | ● |
| Chauffage avec panneau de contrôle numérique, programmable  | ● |
| Détendeur de gaz avec échangeur automatique et dispositif antigivre (DuoControl + EisEX)  | ● |
| Coffre à gaz pour deux bouteilles   | ● |
| Panneau de contrôle numérique avec écran couleurs   | ● |
| Système électrique CI-BUS   | ● |
| 2 chargeurs batterie automatiques 22 A  | ● |
| Prises USB pour recharger vos appareils électroniques   | ● |
| Espace pour deux batteries cellule  | ● |
| Prise de courant dans le garage   | ● |
| Réservoir eau propre situé à l'intérieur du double plancher, chauffé, avec accès facile pour contrôles et nettoyage   | ● |
| Réservoir eaux usées situé à l'intérieur du double plancher, chauffé, avec accès facile pour contrôles et nettoyage   | ● |
| Pompe à eau sous pression avec vase d'expansion, installée dans un compartiment technique isolé et chauffé, accessible depuis le garage                               | ● |
| Tuyaux d'évacuation des eaux avec siphons anti-odeurs et réservoir eaux usées avec ventilation extérieure   | ● |
| Soupape électrique dévacuation des eaux usées   | ● |
| Prédisposition capteurs de stationnement arrière  | ● |
| MyLaika - Solution de connectivité pour un contrôle facile des composants de la cellule <sup>3)</sup>   | ● |
| Garage avec éclairage pouvant être commandé de chaque côté  | ● |
| Avertisseur portes garage ouvertes  | ● |
| Avertisseur marchepied électrique ouvert avec fermeture depuis le tableau de bord   | ● |
| Prédisposition haut-parleurs  | ● |
| <b>Multimédia</b>   |   |
| Compartiment TV LCD/LED allant jusqu'à 32"  | ● |
| Prédisposition TV avec alimentation et câblage pour l'antenne   | ● |
| Préparation TV dans la chambre  | ● |
| Prédisposition antenne satellite  | ● |
| <b>Décor mobilier et ambiances</b>  |   |
| Meubles en bois véritable « Natural Walnut » avec design « Deep Ocean »   | ● |

Coussins séjour ergonomiques déhoussables et modulables avec les sièges, les dossiers et les coussins d'ambiance pouvant être accordés selon les envies



Tissu Parma



Dossiers Venezia



Moquette cabine



# Kreos H Packs

## PACK MULTIMÉDIA ZENEC

+ 7.8 KG\*

- Système multimédia 9", autoradio DAB, écran tactile, navigation, haut-parleurs, caméra de recul

Prix <sup>a)</sup>

2 666,-

## PACK MULTIMÉDIA PIONEER

+ 7 KG\*

- Système multimédia 9", autoradio DAB, écran tactile, Apple Car Play/Android Auto, haut-parleurs, caméra de recul

Prix <sup>a)</sup>

1 711,-

## PACK ALARME

+ 4.2 KG\*

- Capteurs de stationnement avant (x4)
- Capteurs de stationnement arrière (x4)
- Dispositif antivol à périmètre volumétrique (y compris portes et trappes), télécommande intégrée dans la clé du porteur
- Capteurs antivol pour les baies (x6)

Prix <sup>a)</sup>

1 999,-

## PACK CHÂSSIS PRO

+ 0.76 KG\*

- TPMS (système de contrôle de la pression des pneus)
- Climatisation automatique de l'habitacle avec filtre à pollen
- Chargeur à induction pour smartphones
- Tableau de bord numérique avec écran couleur TFT 7"

Prix <sup>a)</sup>

1 882,-

## PACK TV

+ 29.3 KG\*

- Antenne satellite 80 HD Twin
- Support électrique escamotable pour TV dans le salon
- TV LED 32" avec décodeur

Prix <sup>a)</sup>

5 199,-

## PACK TV PLUS

+ 37.3 KG\*

- Antenne satellite 80 HD Twin
- Support électrique escamotable pour TV dans le salon
- TV LED 32" avec décodeur
- TV LED 22" avec décodeur et support orientable pour la chambre à coucher

Prix <sup>a)</sup>

6 132,-

## PACK AUDIO JEHNERT

+ 10 KG\*

- Amplificateur DSP Jehnert à 9 canaux
- Haut-parleur Jehnert 2way Combo System
- Subwoofer 200W Jehnert

Prix <sup>a)</sup>

1 204,-



\* INFO

L'installation en usine de l'équipement en option accroît la masse réelle du véhicule et diminue la capacité de charge. Le poids en surplus indiqué pour les paquets et l'équipement en option fait apparaître le poids en surplus par rapport à l'équipement standard du modèle en question ou de l'implantation. Le poids total de l'équipement choisi en option ne doit pas dépasser la masse définie par le fabricant pour

l'équipement en option indiquée dans les aperçus des modèles. Il s'agit ici d'une valeur calculée déterminée pour chaque type et chaque implantation, par laquelle Laika définit le poids maximal disponible pour l'équipement en option installé en usine. Vous trouverez des informations et explications détaillées sur le thème du poids au point Mentions légales.

# Kreos H Équipement optionnel

|   |  | € <sup>a)</sup> | Poids supplémentaire (kg) * | H 5109 |
|---|--|-----------------|-----------------------------|--------|
| Base                                    |  |                 |                             |        |
| 3065128                                 | Réservoir carburant 90 l   | 98,-            | 23                          | O      |
| Cellule                                 |  |                 |                             |        |
| D53                                     | Store extérieur Thule 4,5 m, boîtier noir  | 1 552,-         | 34                          | O      |
| FP8                                     | Attelage   | 2 399,-         | 36                          | O      |
| 3390593                                 | Vérins stabilisateurs hydrauliques AL-KO HY4   | 8 624,-         | 70                          | O      |
| 2112799                                 | Suspensions arrière "Air Premium X2"   | 3 680,-         | 45                          | O      |
| FP9                                     | Porte-vélos coulissant pour le garage  | 923,-           | 12.2                        | O      |
| Équipement                              |  |                 |                             |        |
| FM2                                     | Fixations Isofix (x2) <sup>4)</sup>  | 532,-           | 5                           | O      |
| Séjour, chambre à coucher et éclairages |  |                 |                             |        |
| FC5                                     | Transformation des lits jumeaux en lit double avec échelle                                 | 507,-           | 12                          | O      |
| FR8                                     | Boîtes de rangement en simili cuir pour armoires coulissantes (x2)                         | 215,-           | 4.8                         | O      |
| Cuisine                                 |  |                 |                             |        |
| FP1                                     | Cuisine version "Grand Chef", 3 feux, four à gaz intégré avec fonction grill <sup>5)</sup> | 1 004,-         | 5                           | O      |
| 2799662                                 | Four à micro-ondes <sup>6)</sup>   | 987,-           | 2.5                         | O      |
| Salle d'eau                             |  |                 |                             |        |
| FP5                                     | Lanterneau avec ventilateur électrique dans la salle d'eau                                 | 411,-           | 1                           | O      |
| Équipement et technique de bord         |  |                 |                             |        |
| FQ2                                     | Filtre à gaz pour DuoControl CS  | 144,-           | 1                           | O      |
| F44                                     | Prise de gaz externe   | 493,-           | 1                           | O      |
| SB6                                     | Batterie lithium, 1x150Ah  | 1 771,-         | 15                          | O      |
| SB6+SB7                                 | Batterie lithium, 2x150Ah  | 3 610,-         | 30                          | O      |
| FS9                                     | Climatiseur de toit Truma Aventa 2400 W  | 2 901,-         | 34                          | O      |
| FO6                                     | Climatisation de l'espace de vie Truma Saphir Comfort (installée dans le double plancher)  | 3 484,-         | 38                          | O      |
| FQ8                                     | Panneaux solaires, 2 x 120 W avec régulateur de charge                                     | 1 834,-         | 31                          | O      |
| FL6                                     | Panneau solaire 120 W avec supports réglables  | 1 128,-         | 15.5                        | O      |
| FR6                                     | Convertisseur 350 W  | 391,-           | 1.7                         | O      |
| DB1                                     | Routeur 4G   | 394,-           | 1.2                         | O      |
| FQ4                                     | Machine à café avec kit de raccordement avec support et porte-capsules                     | 344,-           | 3                           | O      |
| FQ5                                     | Éclairage LED intégré dans le store extérieur  | 742,-           | 1                           | O      |
| FQ6                                     | Douche extérieure dans le garage   | 288,-           | 2                           | O      |
| SE3                                     | Capteur ouverture de porte / hayon pour l'application MyLaika                              | 46,-            | 0                           | O      |
| SE4                                     | Capteur de température et d'humidité pour l'application MyLaika                            | 61,-            | 0                           | O      |
| SE2                                     | Paire de capteurs de pression des pneus pour l'application MyLaika                         | 121,-           | 0                           | O      |



L'installation en usine de l'équipement en option accroît la masse réelle du véhicule et diminue la capacité de charge. Le poids en surplus indiqué pour les paquets et l'équipement en option fait apparaître le poids en surplus par rapport à l'équipement standard du modèle en question ou de l'implantation. Le poids total de l'équipement choisi en option ne doit pas dépasser la masse définie par le fabricant pour l'équipement en option indiquée dans les aperçus des modèles. Il s'agit ici d'une valeur calculée déterminée pour chaque type et chaque implantation, par laquelle Laika définit le poids maximal disponible pour l'équipement en option installé en usine. Vous

trouverez des informations et explications détaillées sur le thème du poids au point Mentions légales. Dans le cas d'une surcharge, la masse définie par le fabricant pour l'équipement en option augmente. Cette augmentation résulte de la capacité de charge plus élevée due au châssis alternatif. Le propre poids plus élevé du châssis alternatif et notamment le poids pour, le cas échéant, des variantes de moteurs plus lourds contraignantes (180 CV par ex.) doivent être déduits. Pour une description plus détaillée de toutes les dépendances techniques obligatoires, voir les explications des notes à la page 101.



|                                    |   | € <sup>a)</sup> | Poids supplémentaire (kg) | H 5109 |
|------------------------------------|---|-----------------|---------------------------|--------|
| SE1                                | Capteur de niveau de bouteille de gaz pour l'application MyLaika      | 139,-           | 0                         | ○      |
| <b>Décor mobilier et ambiances</b> |   |                 |                           |        |
| MA                                 | Meubles en bois véritable « Natural Walnut » avec design « Icy Grey » |                 | 0                         | ◆      |
| TT4                                | Ambiance Siena  | 315,-           | 0                         | ○      |
| TT8                                | Simili cuir Firenze   | 722,-           | 0                         | ○      |
| TT9                                | Simili cuir Udine   | 722,-           | 0                         | ○      |
| TT5                                | Cuir Milano   | 3 189,-         | 0                         | ○      |
| T07                                | Coussins Lazio  | 453,-           | 0                         | ○      |
| T04                                | Coussins Liguria  | 453,-           | 0                         | ○      |
| T14                                | Coussins Modena   | 509,-           | 0                         | ○      |
| T11                                | Coussins Napoli   | 453,-           | 0                         | ○      |
| T12                                | Coussins Pisa   | 453,-           | 0                         | ○      |
| T15                                | Coussins Rimini   | 453,-           | 0                         | ○      |
| T16                                | Coussins Parma  | 453,-           | 0                         | ○      |
| T06                                | Coussins Toscana  | 453,-           | 0                         | ○      |
| T03                                | Coussins Umbria   | 509,-           | 0                         | ○      |
| T05                                | Coussins Veneto   | 509,-           | 0                         | ○      |
| T17                                | Coussins Siena  | 453,-           | 0                         | ○      |
| T23                                | Coussins simili cuir Firenze  | 453,-           | 0                         | ○      |
| T27                                | Coussins simili cuir Udine  | 453,-           | 0                         | ○      |
| T18                                | Coussins cuir Milano  | 793,-           | 0                         | ○      |
| <b>Packs d'équipements</b>         |   |                 |                           |        |
| MZ1                                | Pack Multimédia Zenec   | 2 666,-         | 7.8                       | ○      |
| MP1                                | Pack Multimédia Pioneer   | 1 711,-         | 7                         | ○      |
| S1A                                | Pack Alarme   | 1 999,-         | 4.2                       | ○      |
| LK4                                | Pack Châssis Pro  | 1 882,-         | 0.76                      | ○      |
| FID                                | Pack TV   | 5 199,-         | 29.3                      | ○      |
| FDB                                | Pack TV Plus  | 6 132,-         | 37.3                      | ○      |
| PAJ                                | Pack Audio Jehnert  | 1 204,-         | 10                        | ○      |

● Équipement de série    ○ Équipement en option    ▲ Obligatoire    △ n.c. au moment de la publication    Plus d'informations à partir de p. 100  
 ◆ Sur demande (sans supplément)    — Non disponible    □ Disponible dans un pack



L'installation en usine de l'équipement en option accroît la masse réelle du véhicule et diminue la capacité de charge. Le poids en surplus indiqué pour les paquets et l'équipement en option fait apparaître le poids en surplus par rapport à l'équipement standard du modèle en question ou de l'implantation. Le poids total de l'équipement choisi en option ne doit pas dépasser la masse définie par le fabricant pour l'équipement en option indiquée dans les aperçus des modèles. Il s'agit ici d'une valeur calculée déterminée pour chaque type et chaque implantation, par laquelle Laika définit le poids maximal disponible pour l'équipement en option installé en usine. Vous

trouverez des informations et explications détaillées sur le thème du poids au point Mentions légales. Dans le cas d'une surcharge, la masse définie par le fabricant pour l'équipement en option augmente. Cette augmentation résulte de la capacité de charge plus élevée due au châssis alternatif. Le propre poids plus élevé du châssis alternatif et notamment le poids pour, le cas échéant, des variantes de moteurs plus lourds contraignantes (180 CV par ex.) doivent être déduits. Pour une description plus détaillée de toutes les dépendances techniques obligatoires, voir les explications des notes à la page 101.

# Prix et données techniques Kreos L



L 5009 MB



L 5009

|  |                                  |   |
|--|----------------------------------|---|
|  | € <sup>a)</sup> 157 166,-        | € <sup>a)</sup> 155 737,-               |
| Châssis de série   | Mercedes-Benz Sprinter 417 AL-KO | FIAT Ducato 44 Heavy 180 AT8 HD - AL-KO |
| Transmission   | Traction                         | Traction                                |
| kW (ch)  | 125 (170)                        | 130 (177)                               |
| Normes d'émission  | Euro VI-E                        | Euro VI-E                               |
| Dimensions pneumatiques  | 225 75 R16CP                     | 225 75 R16CP                            |
| Longueur hors-tout (cm)  | 806                              | 789                                     |
| Largeur hors-tout (cm)   | 232                              | 232                                     |
| Largeur intérieure (cm)  | 218                              | 218                                     |
| Hauteur hors-tout (cm)   | 296                              | 303                                     |
| Hauteur intérieure (cm)  | 205                              | 205                                     |
| Empattement (mm)   | 4650                             | 4700                                    |
| Masse du véhicule en état de marche (kg) (+/-5%)*                        | 3745 (3558 - 3932)*              | 3791 (3601 - 3981)*                     |
| Charge utile maximale ~ (kg)*  | 755                              | 709                                     |
| PTAC (kg) *  | 4500                             | 4500                                    |
| Poids tractable freiné (kg)*   | 2000 <sup>7)</sup>               | 2000 <sup>1)</sup>                      |
| Nombre de places assises autorisées                                      | 4                                | 4 - 5 O                                 |
| Isolation plancher / parois / toit (mm)                                  | 62 / 44 / 44                     | 62 / 44 / 44                            |
| Dimensions intérieures de la trappe de la soute / du garage l x H (cm)   | 100 x 120 / 100 x 120            | 100 x 120 / 100 x 120                   |
| Dimensions intérieures de l'espace de stockage dans le garage L x H (cm) | 218 x 129                        | 218 x 129                               |
| Dimensions couchage lit de pavillon L x l (cm)                           | 195 x 140 O                      | 190 x 140 O                             |
| Dimensions couchage AR L x l (cm)  | 2x 195 x 80 / 195 x 200 O        | 2x 195 x 80 / 195 x 200 O               |
| Nombre de couchages  | 2 - 4 O                          | 2 - 4 O                                 |
| Coffre à gaz (poids de remplissage en kg)                                | 11 / 11                          | 11 / 11                                 |
| Capacité totale du réservoir d'eau propre (l)                            | 170                              | 200                                     |
| Alimentation en eau ~ l (en circulation)                                 | 20 <sup>2)</sup>                 | 20 <sup>2)</sup>                        |
| Réservoir eaux usées (l)   | 146                              | 146                                     |
| Batteries cellule supplémentaires (Ah)                                   | O                                | O                                       |
| Nombre de prises 12 V  | 3                                | 3                                       |
| Nombre de prises 230 V   | 6                                | 6                                       |
| Nombre de ports USB  | 4                                | 4                                       |

- Équipement de série
- ◆ Sur demande (sans supplément)
- Équipement en option
- Non disponible
- ▲ Obligatoire
- Disponible dans un pack
- △ n.c. au moment de la publication



En ce qui concerne la masse en ordre de marche indiquée, il s'agit d'une valeur standard définie dans la procédure de réception par type. En raison des tolérances de fabrication, la masse en ordre de marche réellement pesée peut diverger de la valeur indiquée ci-dessus. Des écarts pouvant atteindre jusqu'à ± 5 % de la masse en ordre de marche sont autorisés par la loi et possibles. La marge admissible en kilogrammes est indiquée entre parenthèses après la masse en ordre de marche. Dans le cas des dimensions définies par le fabricant pour les équipements en option, il s'agit d'une valeur calculée déterminée pour chaque type et chaque implantation, par laquelle Laika définit le poids maximal disponible pour l'équipement en option installé en usine. La limitation de l'équipement en option a pour but de garantir que la capacité de charge minimale c'est-à-dire la masse libre prescrite par la loi pour les bagages et les accessoires installés ultérieurement sur les véhicules livrés par Laika est aussi réellement disponible pour la charge supplémentaire. Le poids réel de votre véhicule

départ usine peut uniquement être déterminé par une pesée à la fin de la chaîne. Si la pesée devait exceptionnellement révéler que, malgré la limitation de l'équipement en option, la capacité de charge supplémentaire réelle est inférieure à la capacité de charge minimale du fait d'un écart de poids admissible vers le haut, nous procéderons alors, avant la livraison du véhicule, à un contrôle conjointement avec votre partenaire et vous-même, pour savoir si nous devons surcharger le véhicule, réduire le nombre de sièges ou retirer l'équipement en option. La masse en charge maximale techniquement admissible du véhicule ainsi que la masse maximale techniquement admissible sur l'essieu n'ont pas le droit d'être dépassées. Vous trouverez des informations et explications détaillées sur le thème du poids et pour la configuration du véhicule au point Mentions légales. Vous trouverez une présentation détaillée de toutes les dépendances techniques obligatoires dans les explications à la page 101.

# Équipements de série Kreos L

|  | L 5009 MB | L 5009 |
|--|-----------|--------|
| <b>Châssis / PTAC</b>  |           |        |
| Mercedes-Benz Sprinter 417d, 170 ch, (Heavy Duty) + boîte automatique  | ●         | —      |
| Fiat Ducato Heavy Kg 4.400 2.2 180 ch (Heavy Duty) + boîte de vitesses automatique   | —         | ●      |
| <b>Base</b>  |           |        |
| Couleur extérieure : blanc   | ●         | —      |
| Châssis AL-KO AMC avec suspensions renforcées  | ●         | ●      |
| Réservoir carburant 65 l   | ●         | —      |
| Rétroviseurs extérieurs chauffants et réglables électriquement avec répéteur de clignotant intégré   | ●         | ●      |
| Frein de stationnement électrique  | ●         | —      |
| Pare-chocs avant peint   | ●         | ●      |
| Voie arrière élargie   | ●         | ●      |
| Suspensions avant renforcées   | ●         | ●      |
| Prédisposition attelage  | ●         | ●      |
| Jante alliage 16" (coloris noir mat)   | ●         | —      |
| Antenne radio DAB  | ●         | ●      |
| Prédisposition autoradio   | ●         | ●      |
| Prédisposition radio DAB et haut-parleurs dans la cabine   | ●         | ●      |
| Vitres électriques dans la cabine  | ●         | ●      |
| Airbags conducteur et passager   | ●         | ●      |
| Volant réglable en hauteur   | ●         | ●      |
| Climatisation automatique Thermotronic   | ●         | —      |
| Volant gainé de cuir   | ●         | —      |
| Système multimédia MBUX et intégration Smartphone (Apple Car Play/Android Auto) - Mercedes-Benz  | ●         | —      |
| Commandes radio au volant  | ●         | ●      |
| Démarrage sans clé   | ●         | —      |
| Échangeur de chaleur pour chauffage et eau chaude en circulation   | ●         | ●      |
| Fermeture centralisée portes cabine et cellule avec télécommande   | ●         | ●      |
| ABS (système antiblocage) / ASR (système anti-patinage) / EBV (répartiteur électronique de freinage) et ESP (contrôle de la trajectoire du véhicule)   | ●         | —      |
| Assistance active au freinage  | ●         | —      |
| Eco-Pack avec Start&Stop   | ●         | ●      |
| Kit anti-crevaison Fix&Go  | ●         | ●      |
| Régulateur de vitesse  | ●         | ●      |
| Système de navigation et intégration des smartphones (Apple Car Play/Android Auto) pour MBUX   | ●         | —      |
| Parois latérales et arrière peintes coloris « Arctic White »   | ●         | ●      |
| Couleur extérieure : blanc   | —         | ●      |
| Réservoir carburant 60 l   | —         | ●      |
| Feux antibrouillard avec fonction feux de virage   | —         | ●      |
| Skidplate coloris noir   | —         | ●      |
| Jantes alliage 16" (bicolores), pour véhicules avec châssis Heavy et/ou boîte de vitesses automatique  | —         | ●      |
| Volant et pommeau du levier de vitesse gainés de cuir, d'origine Fiat  | —         | ●      |
| Climatisation cabine manuelle  | —         | ●      |
| Contrôle électronique de stabilité : ESC, ABS, ASR, aide au démarrage en côte, système anti-renversement, assistance en cas de vent latéral, stabilisation de la remorque, freinage automatique post-collision | —         | ●      |
| Traction+ (différentiel électronique intelligent) et Hill Descent Control (contrôle du véhicule en descente)   | —         | ●      |
| <b>Cellule</b>   |           |        |
| Parois latérales et arrière en aluminium à l'extérieur et à l'intérieur, épaisseur 44 mm   | ●         | ●      |

|  | L 5009 MB | L 5009 |
|--|-----------|--------|
| Parois et toit avec structure en polyuréthane  | ●         | ●      |
| Double plancher chauffé et éclairé, qui conserve la chaleur, accès intérieurs et extérieurs, compartiments pour les installations techniques et les espaces de rangement | ●         | ●      |
| Hauteur intérieure double plancher (max - min) [mm] 250  | ●         | ●      |
| Raccordement plancher/panneaux latéraux avec support en aluminium et rupture de pont thermique   | ●         | ●      |
| Casquette monobloc en polyester et jonction cabine/cellule isolée et chauffée  | ●         | ●      |
| Toit en polyester  | ●         | ●      |
| Sous-plancher en polyester   | ●         | ●      |
| Paroi arrière au style automobile, construction monobloc en fibre de verre avec feux LED   | ●         | ●      |
| Isolation en mousse de polystyrène extrudée (XPS)  | ●         | ●      |
| Portes de soutes de 44 mm à rupture de pont thermique  | ●         | ●      |
| Bas de caisse en aluminium   | ●         | ●      |
| Intégration optimale de la cabine avec éléments design et capitonnage, éclairage direct et indirect, meubles de rangement latéraux                                       | ●         | ●      |
| Profil supérieur avec fonction de gouttière d'eau  | ●         | ●      |
| Construction sans bois avec toit et sous-plancher en polyester   | ●         | ●      |
| Raccordement direct parois/toit avec arrondi et profil interne anti-torsion  | ●         | ●      |
| Marchepied intégré   | ●         | ●      |
| Poignée de courtoisie à l'entrée   | ●         | ●      |
| Marchepied électrique  | ●         | ●      |
| Porte cellule Premium XL avec accès facile, verrouillage centralisé avec télécommande à trois points, baie, store occultant et moustiquaire coulissante                  | ●         | ●      |
| Renforcement du châssis en acier galvanisé   | ●         | ●      |
| Porte cellule avec vérin à gaz   | ●         | ●      |
| Double porte d'accès au garage avec vérin à gaz et doubles serrures avec unité de commande centrale  | ●         | ●      |
| Garage avec une charge maximale de 250 kg, en fonction de la configuration et de la charge réelle utilisée   | ●         | ●      |
| Coffre à gaz surbaissé, facilement accessible  | ●         | ●      |
| Baies à cadre affleurant, store occultant et moustiquaire  | ●         | ●      |
| Casquette avec skyview intégré   | ●         | ●      |
| Lanterneau panoramique dans la chambre à coucher   | ●         | ●      |
| Lanterneau panoramique dans le séjour <sup>9)</sup>  | ●         | ●      |
| Lanterneau 40 x 40 cm avec ventilateur électrique dans la cuisine  | ●         | ●      |
| Lanterneau dans la salle d'eau   | ●         | ●      |
| Éclairage extérieur LED  | ●         | ●      |
| <b>Équipement</b>  |           |        |
| Sièges cabine pivotants avec accoudoirs, réglables en hauteur et sellerie assortie au séjour   | ●         | ●      |
| Sièges cabine Mercedes-Benz Comfort réglables en hauteur et en profondeur, pivotants et avec accoudoirs  | ●         | —      |
| Appuis-tête séjour réglables en hauteur  | ●         | ●      |
| Garage avec plancher surbaissé, revêtement antidérapant, éclairé, chauffé, rails avec illets d'arrimage réglables  | ●         | ●      |
| Parois du garage avec feutrine, éclairage multivoie  | ●         | ●      |
| Garage avec évacuation de l'eau, plancher renforcé   | ●         | ●      |
| Parois équipées d'un système anti-condensation et ventilation dans le mobilier pour une répartition idéale de la chaleur   | ●         | ●      |
| Habillage des cadres des baies de la cuisine et du séjour  | ●         | ●      |
| Parois capitonnées   | ●         | ●      |
| Plafond capitonné  | ●         | ●      |
| Penderie double coulissante pour suspendre les vêtements, avec étagères et porte-chaussures  | ●         | ●      |
| Armoire avec éclairage intérieur automatique   | ●         | ●      |
| Plancher sur un seul niveau, sans marche pour accéder à la chambre   | ●         | ●      |
| Compartiment de rangement avec accès au double plancher au niveau de la dinette  | ●         | ●      |
| Trappes d'accès intérieures aux compartiments de rangement du double plancher, à charnières  | ●         | ●      |
| Meuble à chaussures situé à l'entrée   | ●         | ●      |



|   | L 5009 MB | L 5009 |
|---|-----------|--------|
| Étagères dédiées aux bouteilles de vin dans le garage avec éclairage spécifique   | ●         | ●      |
| Passage des câbles à l'intérieur des éléments muraux et du toit   | ●         | ●      |
| Table ergonomique avec plateau coulissant et pivotant et manipulation aisée   | ●         | ●      |
| <b>Séjour, chambre à coucher et éclairages</b>  |           |        |
| Lits avec ressorts grand confort  | ●         | ●      |
| Matelas "Wellness", antibactériens, antiacariens, avec revêtement extensible aux ions argent respirant, lavable en machine  | ●         | ●      |
| Tête de lit relevable   | ●         | ●      |
| Tête de lit arrière au design exclusif  | ●         | ●      |
| Porte coulissante pour séparer la zone de couchage  | ●         | ●      |
| Éclairage avec contrôles multiples  | ●         | ●      |
| Éclairage LED complet, à plusieurs niveaux  | ●         | ●      |
| Éclairage indirect dimmable   | ●         | ●      |
| Éclairage nocturne  | ●         | ●      |
| Spots de lecture réglables avec prises USB  | ●         | ●      |
| <b>Cuisine</b>  |           |        |
| Réfrigérateur avec choix automatique de la source d'énergie (AES) 153 l   | ●         | ●      |
| Plaque de cuisson 3 feux  | ●         | ●      |
| Four à gaz  | ●         | ●      |
| Plan de la cuisine, table, toilettes et éléments architecturaux en GetaCore®  | ●         | ●      |
| Mitigeurs design pour la salle d'eau et la cuisine, noir mat  | ●         | ●      |
| Couvercle d'évier multifonctionnel (planche à découper)   | ●         | ●      |
| Tiroirs de la cuisine avec technologie Softclose  | ●         | ●      |
| Prise 230 V dans la cuisine   | ●         | ●      |
| Éclairage indirect sous le plan de travail de la cuisine  | ●         | ●      |
| <b>Salle d'eau</b>  |           |        |
| Douche Wellness séparée avec fonction pluie et douchette réglable   | ●         | ●      |
| Porte de la salle d'eau utilisable également comme séparation avec l'espace de vie  | ●         | ●      |
| WC à cassette (isolée)  | ●         | ●      |
| Armoire de salle d'eau avec miroir  | ●         | ●      |
| <b>Équipement et technique de bord</b>  |           |        |
| Chauffage à eau chaude Alde 6 kW, gaz + électrique, avec distribution optimale dans tout le véhicule, y compris dans le double plancher, la soute garage et la cabine | ●         | ●      |
| Chauffage avec panneau de contrôle numérique, programmable  | ●         | ●      |
| Coffre à gaz pour deux bouteilles   | ●         | ●      |
| Détendeur de gaz avec échangeur automatique et dispositif antigivre (DuoControl + EisEX)  | ●         | ●      |
| Panneau de contrôle numérique avec écran couleurs   | ●         | ●      |
| Système électrique CI-BUS   | ●         | ●      |
| Prises USB pour recharger vos appareils électroniques   | ●         | ●      |
| Espace pour deux batteries cellule  | ●         | ●      |
| 2 chargeurs batterie automatiques 22 A  | ●         | ●      |
| Prise de courant dans le garage   | ●         | ●      |
| Garage avec éclairage pouvant être commandé de chaque côté  | ●         | ●      |
| Réservoir eau propre situé à l'intérieur du double plancher, chauffé, avec accès facile pour contrôles et nettoyage   | ●         | ●      |
| Réservoir eaux usées situé à l'intérieur du double plancher, chauffé, avec accès facile pour contrôles et nettoyage   | ●         | ●      |
| Pompe à eau sous pression avec vase d'expansion, installée dans un compartiment technique isolé et chauffé, accessible depuis le garage                               | ●         | ●      |
| Soupape électrique évacuation des eaux usées  | ●         | ●      |
| Tuyaux d'évacuation des eaux avec siphons anti-odeurs et réservoir eaux usées avec ventilation extérieure   | ●         | ●      |
| MyLaika - Solution de connectivité pour un contrôle facile des composants de la cellule <sup>3)</sup>   | ●         | ●      |
| Prédisposition capteurs de stationnement arrière  | ●         | ●      |
| Prédisposition haut-parleurs  | ●         | ●      |

|   | L 5009 MB | L 5009 |
|---|-----------|--------|
| Avertisseur portes garage ouvertes  | ●         | ●      |
| Avertisseur marche-pied électrique ouvert avec fermeture depuis le tableau de bord  | ●         | ●      |
| <b>Multimédia</b>   |           |        |
| Compartiment TV LCD/LED allant jusqu'à 32"  | ●         | ●      |
| Prédisposition TV avec alimentation et câblage pour l'antenne   | ●         | ●      |
| Préparation TV dans la chambre  | ●         | ●      |
| Prédisposition antenne satellite  | ●         | ●      |
| <b>Décor mobilier et ambiances</b>  |           |        |
| Coussins séjour ergonomiques déhoussables et modulables avec les sièges, les dossiers et les coussins d'ambiance pouvant être accordés selon les envies | ●         | ●      |
| Meubles en bois véritable « Natural Walnut » avec design « Deep Ocean »   | ●         | ●      |
| Tissu Parma   | ●         | ●      |
| Dossiers Venezia  | ●         | ●      |

# Kreos L Packs

## PACK CHÂSSIS MAX MB

+ 22 KG\*

- Feux LED haute performance
- Feux antibrouillard avec feux de virage
- Pare-brise en verre trempé avec filtre
- Tableau de bord chromé
- Station de recharge sans fil pour smartphone
- Climatisation automatique COMFORTMATIC
- Indicateur de pression des pneus

Prix <sup>a)</sup>

3 459,-

## PACK SAFETY MB

+ 0 KG\*

- Régulateur de vitesse actif DISTRONIC PLUS
- Système de détection de somnolence ATTENTION ASSIST
- Assistant de signalisation routière
- Assistant lors des changements de voie
- Détection des piétons et des cyclistes
- Freinage d'urgence assisté actif
- Assistant d'angle mort

Prix <sup>a)</sup>

2 177,-

## PACK ARCTIC MB

+ 0 KG\*

- Isolation de l'habitacle
- Chauffage auxiliaire autonome de l'eau
- Volant chauffant
- Siège conducteur chauffant
- Siège passager avant chauffant
- WET WIPER SYSTEM (essuie-glaces avec buses de pulvérisation intégrées)

Prix <sup>a)</sup>

2 145,-

## PACK ALARME MB

+ 4 KG\*

- Capteurs de stationnement avant (x4)
- Capteurs de stationnement arrière (x4)
- Dispositif antivol à périmètre volumétrique (y compris portes et trappes), télécommande intégrée dans la clé du porteur
- Capteurs antivol pour les baies (x6)

Prix <sup>a)</sup>

1 999,-

## PACK TV

+ 0 KG\*

- Antenne satellite 80 HD Twin
- Support électrique escamotable pour TV dans le salon
- TV LED 32" avec décodeur

Prix <sup>a)</sup>

5 199,-

## PACK TV PLUS

+ 37.3 KG\*

- Antenne satellite 80 HD Twin
- Support électrique escamotable pour TV dans le salon
- TV LED 32" avec décodeur
- TV LED 22" avec décodeur et support orientable pour la chambre à coucher

Prix <sup>a)</sup>

6 132,-

## PACK AUDIO JEHNERT

+ 10 KG\*

- Amplificateur DSP Jehnert à 9 canaux
- Haut-parleur Jehnert 2way Combo System
- Subwoofer 200W Jehnert

Prix <sup>a)</sup>

1 204,-

## PACK CHÂSSIS MAX

+ 1.26 KG\*

- TPMS (système de contrôle de la pression des pneus)
- Climatisation automatique de l'habitacle avec filtre à pollen
- Chargeur à induction pour smartphones
- Tableau de bord numérique avec écran couleur TFT 7"
- Feux full LED
- Capteurs de pluie et de luminosité

Prix <sup>a)</sup>

3 348,-



\* INFO

L'installation en usine de l'équipement en option accroît la masse réelle du véhicule et diminue la capacité de charge. Le poids en surplus indiqué pour les paquets et l'équipement en option fait apparaître le poids en surplus par rapport à l'équipement standard du modèle en question ou de l'implantation. Le poids total de l'équipement choisi en option ne doit pas dépasser la masse définie par le fabricant pour

l'équipement en option indiquée dans les aperçus des modèles. Il s'agit ici d'une valeur calculée déterminée pour chaque type et chaque implantation, par laquelle Laika définit le poids maximal disponible pour l'équipement en option installé en usine. Vous trouverez des informations et explications détaillées sur le thème du poids au point Mentions légales.

**PACK MULTIMÉDIA ZENEC**

+ 7.8 KG\*

- Système multimédia 9", autoradio DAB, écran tactile, navigation, haut-parleurs, caméra de recul

Prix <sup>a)</sup>**2 666,-****PACK MULTIMÉDIA PIONEER**

+ 7 KG\*

- Système multimédia 9", autoradio DAB, écran tactile, Apple Car Play/Android Auto, haut-parleurs, caméra de recul

Prix <sup>a)</sup>**1 711,-****PACK ALARME**

+ 4.2 KG\*

- Capteurs de stationnement avant (x4)
- Capteurs de stationnement arrière (x4)
- Dispositif antivol à périmètre volumétrique (y compris portes et trappes), télécommande intégrée dans la clé du porteur
- Capteurs antivol pour les baies (x6)

Prix <sup>a)</sup>**1 999,-****PACK SUPER LIVING**

+ 9.1 KG\*

- Rails de fixation dans le garage avec illets d'arrimage repositionnables
- Caillebotis de douche en bois
- Stores plissés de cabine pour pare-brise et vitres latérales
- Caches moyeu avec logo Laika pour enjoliveurs ou jantes alliage Fiat

Prix <sup>a)</sup>**1 377,-****\* INFO**

L'installation en usine de l'équipement en option accroît la masse réelle du véhicule et diminue la capacité de charge. Le poids en surplus indiqué pour les paquets et l'équipement en option fait apparaître le poids en surplus par rapport à l'équipement standard du modèle en question ou de l'implantation. Le poids total de l'équipement choisi en option ne doit pas dépasser la masse définie par le fabricant pour

l'équipement en option indiquée dans les aperçus des modèles. Il s'agit ici d'une valeur calculée déterminée pour chaque type et chaque implantation, par laquelle Laika définit le poids maximal disponible pour l'équipement en option installé en usine. Vous trouverez des informations et explications détaillées sur le thème du poids au point Mentions légales.



# Kreos L Équipement optionnel

|   |  | € <sup>a)</sup> | Poids supplémentaire (kg) <sup>*</sup> | L 5009 MB | L 5009 |
|---|--|-----------------|--|-----------|--------|
| Base                                    |  |                 |  |           |        |
| 9197                                    | Couleur extérieure cabine : noir Obsidienne (métallisé)  | 1 460,-         | 0                                      | O         | —      |
| KB8                                     | Réservoir carburant 92 l   | 484,-           | 24                                     | O         | —      |
| RL7                                     | Jantes alliage 17" avec pneus été 235/60 R17   | 1 460,-         | -6                                     | O         | —      |
| RT1                                     | Caméra de recul pour MBUX  | 762,-           | 1.5                                    | O         | —      |
| 632                                     | Couleur extérieure : noir métallisé  | 881,-           | 0                                      | —         | O      |
| 3065128                                 | Réservoir carburant 90 l   | 98,-            | 23                                     | —         | O      |
| Cellule                                 |  |                 |  |           |        |
| D53                                     | Store extérieur Thule 4,5 m, boîtier noir  | 1 552,-         | 34                                     | O         | O      |
| FP8                                     | Attelage   | 2 399,-         | 36                                     | O         | O      |
| FP9                                     | Porte-vélos coulissant pour le garage  | 923,-           | 12.2                                   | O         | O      |
| FQ7                                     | Lanterneau panoramique coulissant électrique dans le séjour <sup>8)</sup>                                | 2 295,-         | 5                                      | O         | O      |
| 3676490                                 | Vérins hydrauliques AL-KO HY4 avec système de pesage de véhicule intégré                                 | 8 965,-         | 80                                     | O         | —      |
| 2112799                                 | Suspensions arrière "Air Premium X2"   | 3 680,-         | 45                                     | —         | O      |
| 3390593                                 | Vérins stabilisateurs hydrauliques AL-KO HY4   | 8 624,-         | 70                                     | —         | O      |
| Équipement                              |  |                 |  |           |        |
| FM2                                     | Fixations Isofix (x2) <sup>4)</sup>  | 564,-           | 5                                      | O         | O      |
| 2281023                                 | 5ème place assise avec ceinture de sécurité <sup>10)</sup>   | 826,-           | 8                                      | —         | O      |
| Séjour, chambre à coucher et éclairages |  |                 |  |           |        |
| FK4                                     | Lit de pavillon électrique au-dessus du salon <sup>9)</sup>  | 2 117,-         | 45                                     | O         | O      |
| FC5                                     | Transformation des lits jumeaux en lit double avec échelle   | 507,-           | 12                                     | O         | O      |
| FR8                                     | Boîtes de rangement en simili cuir pour armoires coulissantes (x2)                                       | 215,-           | 4.8                                    | O         | O      |
| Cuisine                                 |  |                 |  |           |        |
| FP1                                     | Cuisine version "Grand Chef", 3 feux, four à gaz intégré avec fonction grill <sup>5)</sup>               | 1 004,-         | 5                                      | O         | O      |
| 2799662                                 | Four à micro-ondes <sup>6)</sup>   | 987,-           | 2.5                                    | O         | O      |
| Salle d'eau                             |  |                 |  |           |        |
| FP5                                     | Lanterneau avec ventilateur électrique dans la salle d'eau   | 411,-           | 1                                      | O         | O      |
| Équipement et technique de bord         |  |                 |  |           |        |
| FQ2                                     | Filtre à gaz pour DuoControl CS  | 144,-           | 1                                      | O         | O      |
| F44                                     | Prise de gaz externe   | 493,-           | 1                                      | O         | O      |
| SB6                                     | Batterie lithium, 1x150Ah  | 1 771,-         | 15                                     | O         | O      |
| SB6+SB7                                 | Batterie lithium, 2x150Ah  | 3 610,-         | 30                                     | O         | O      |
| FS9                                     | Climatiseur de toit Truma Aventa 2400 W  | 2 901,-         | 34                                     | O         | O      |
| CS1                                     | Système de climatisation Truma Saphir Comfort dans le double plancher avec distribution dans l'habitacle | 3 484,-         | 34                                     | O         | —      |
| FQ8                                     | Panneaux solaires, 2 x 120 W avec régulateur de charge   | 1 834,-         | 31                                     | O         | O      |



## \* INFO

L'installation en usine de l'équipement en option accroît la masse réelle du véhicule et diminue la capacité de charge. Le poids en surplus indiqué pour les paquets et l'équipement en option fait apparaître le poids en surplus par rapport à l'équipement standard du modèle en question ou de l'implantation. Le poids total de l'équipement choisi en option ne doit pas dépasser la masse définie par le fabricant pour l'équipement en option indiquée dans les aperçus des modèles. Il s'agit ici d'une valeur calculée déterminée pour chaque type et chaque implantation, par laquelle Laika définit le poids maximal disponible pour l'équipement en option installé en usine. Vous

trouverez des informations et explications détaillées sur le thème du poids au point Mentions légales. Dans le cas d'une surcharge, la masse définie par le fabricant pour l'équipement en option augmente. Cette augmentation résulte de la capacité de charge plus élevée due au châssis alternatif. Le propre poids plus élevé du châssis alternatif et notamment le poids pour, le cas échéant, des variantes de moteurs plus lourds contraignantes (180 CV par ex.) doivent être déduits. Pour une description plus détaillée de toutes les dépendances techniques obligatoires, voir les explications des notes à la page 101.

|                                    |   | € <sup>a)</sup> | Poids supplémentaire (kg) | L 5009 MB | L 5009 |
|------------------------------------|---|-----------------|---------------------------|-----------|--------|
| FL6                                | Panneau solaire 120 W avec supports réglables   | 1 128,-         | 15.5                      | ○         | ○      |
| FR6                                | Convertisseur 350 W   | 391,-           | 1.7                       | ○         | ○      |
| DB1                                | Routeur 4G  | 394,-           | 1.2                       | ○         | ○      |
| FQ4                                | Machine à café avec kit de raccordement avec support et porte-capsules                    | 344,-           | 3                         | ○         | ○      |
| FQ5                                | Éclairage LED intégré dans le store extérieur   | 742,-           | 1                         | ○         | ○      |
| FQ6                                | Douche extérieure dans le garage  | 288,-           | 2                         | ○         | ○      |
| TS1                                | Réservoir d'eau potable supplémentaire  | 564,-           | 15                        | ○         | —      |
| SE3                                | Capteur ouverture de porte / hayon pour l'application MyLaika                             | 46,-            | 0                         | ○         | ○      |
| SE4                                | Capteur de température et d'humidité pour l'application MyLaika                           | 61,-            | 0                         | ○         | ○      |
| SE2                                | Paire de capteurs de pression des pneus pour l'application MyLaika                        | 121,-           | 0                         | ○         | ○      |
| SE1                                | Capteur de niveau de bouteille de gaz pour l'application MyLaika                          | 139,-           | 0                         | ○         | ○      |
| FO6                                | Climatisation de l'espace de vie Truma Saphir Comfort (installée dans le double plancher) | 3 484,-         | 38                        | —         | ○      |
| <b>Décor mobilier et ambiances</b> |   |                 |                           |           |        |
| MA                                 | Meubles en bois véritable « Natural Walnut » avec design « Icy Grey »                     |                 | 0                         | ◆         | ◆      |
| TT4                                | Ambiance Siena  | 315,-           | 0                         | ○         | ○      |
| TT8                                | Simili cuir Firenze   | 722,-           | 0                         | ○         | ○      |
| TT9                                | Simili cuir Udine   | 722,-           | 0                         | ○         | ○      |
| TT5                                | Cuir Milano   | 3 189,-         | 0                         | ○         | ○      |
| T07                                | Coussins Lazio  | 453,-           | 0                         | ○         | ○      |
| T04                                | Coussins Liguria  | 453,-           | 0                         | ○         | ○      |
| T14                                | Coussins Modena   | 509,-           | 0                         | ○         | ○      |
| T11                                | Coussins Napoli   | 453,-           | 0                         | ○         | ○      |
| T12                                | Coussins Pisa   | 453,-           | 0                         | ○         | ○      |
| T15                                | Coussins Rimini   | 453,-           | 0                         | ○         | ○      |
| T16                                | Coussins Parma  | 453,-           | 0                         | ○         | ○      |
| T06                                | Coussins Toscana  | 453,-           | 0                         | ○         | ○      |
| T03                                | Coussins Umbria   | 509,-           | 0                         | ○         | ○      |
| T05                                | Coussins Veneto   | 509,-           | 0                         | ○         | ○      |
| T17                                | Coussins Siena  | 453,-           | 0                         | ○         | ○      |
| T23                                | Coussins simili cuir Firenze  | 453,-           | 0                         | ○         | ○      |
| T27                                | Coussins simili cuir Udine  | 453,-           | 0                         | ○         | ○      |
| T18                                | Coussins cuir Milano  | 793,-           | 0                         | ○         | ○      |
| <b>Packs d'équipements</b>         |   |                 |                           |           |        |
| PM3                                | Pack Châssis Max MB   | 3 459,-         | 22                        | ○         | —      |
| PM6                                | Pack Safety MB  | 2 177,-         | 0                         | ○         | —      |
| PM4                                | Pack Arctic MB  | 2 145,-         | 0                         | ○         | —      |
| S1M                                | Pack Alarme MB  | 1 999,-         | 4                         | ○         | —      |
| FD3                                | Pack TV   | 5 199,-         | 0                         | ○         | ○      |
| FD4                                | Pack TV Plus  | 6 132,-         | 37.3                      | ○         | ○      |
| PAJ                                | Pack Audio Jehnert  | 1 204,-         | 10                        | ○         | ○      |
| LK3                                | Pack Châssis Max  | 3 348,-         | 1.26                      | —         | ○      |



L'installation en usine de l'équipement en option accroît la masse réelle du véhicule et diminue la capacité de charge. Le poids en surplus indiqué pour les paquets et l'équipement en option fait apparaître le poids en surplus par rapport à l'équipement standard du modèle en question ou de l'implantation. Le poids total de l'équipement choisi en option ne doit pas dépasser la masse définie par le fabricant pour l'équipement en option indiquée dans les aperçus des modèles. Il s'agit ici d'une valeur calculée déterminée pour chaque type et chaque implantation, par laquelle Laika définit le poids maximal disponible pour l'équipement en option installé en usine. Vous

trouverez des informations et explications détaillées sur le thème du poids au point Mentions légales. Dans le cas d'une surcharge, la masse définie par le fabricant pour l'équipement en option augmente. Cette augmentation résulte de la capacité de charge plus élevée due au châssis alternatif. Le propre poids plus élevé du châssis alternatif et notamment le poids pour, le cas échéant, des variantes de moteurs plus lourds contraignantes (180 CV par ex.) doivent être déduits. Pour une description plus détaillée de toutes les dépendances techniques obligatoires, voir les explications des notes à la page 101.

|     |                         | € <sup>a)</sup> | Poids supplémentaire (kg) | L 5009 MB | L 5009 |
|-----|-------------------------|-----------------|---------------------------|-----------|--------|
| MZ1 | Pack Multimédia Zenec   | 2 666,-         | 7.8                       | —         | ○      |
| MP1 | Pack Multimédia Pioneer | 1 711,-         | 7                         | —         | ○      |
| S1A | Pack Alarme             | 1 999,-         | 4.2                       | —         | ○      |
| 22K | Pack Super Living       | 1 377,-         | 9.1                       | —         | ○      |

● Équipement de série    ○ Équipement en option    ▲ Obligatoire    △ n.c. au moment de la publication    Plus d'informations à partir de p. 100  
 ◆ Sur demande (sans supplément)    — Non disponible    □ Disponible dans un pack







#### \* INFO

L'installation en usine de l'équipement en option accroît la masse réelle du véhicule et diminue la capacité de charge. Le poids en surplus indiqué pour les paquets et l'équipement en option fait apparaître le poids en surplus par rapport à l'équipement standard du modèle en question ou de l'implantation. Le poids total de l'équipement choisi en option ne doit pas dépasser la masse définie par le fabricant pour l'équipement en option indiquée dans les aperçus des modèles. Il s'agit ici d'une valeur calculée déterminée pour chaque type et chaque implantation, par laquelle Laika définit le poids maximal disponible pour l'équipement en option installé en usine. Vous

trouverez des informations et explications détaillées sur le thème du poids au point Mentions légales. Dans le cas d'une surcharge, la masse définie par le fabricant pour l'équipement en option augmente. Cette augmentation résulte de la capacité de charge plus élevée due au châssis alternatif. Le propre poids plus élevé du châssis alternatif et notamment le poids pour, le cas échéant, des variantes de moteurs plus lourds contraignantes (180 CV par ex.) doivent être déduits. Pour une description plus détaillée de toutes les dépendances techniques obligatoires, voir les explications des notes à la page 101.

# ECOVIP

# Prix et données techniques Ecovip Titanio H

|  |   |  |   |   |
|--|---|--|---|---|
|  |  |  |  |  |
|  | <b>H 2109</b>   | <b>H 3109</b>  | <b>H 3119</b>   | <b>H 4109</b>   |
|  | € <sup>a)</sup> 113 040,-   | € <sup>a)</sup> 110 197,-  | € <sup>a)</sup> 110 197,-   | € <sup>a)</sup> 114 774,-   |
| Châssis de série   | Fiat Ducato 35 Light 140 AT8  | Fiat Ducato 35 Light 140   | Fiat Ducato 35 Light 140  | Fiat Ducato 35 Light 140  |
| Transmission   | Traction  | Traction   | Traction  | Traction  |
| kW (ch)  | 103 (140)   | 103 (140)  | 103 (140)   | 103 (140)   |
| Normes d'émission  | Euro 6e   | Euro 6e/6e-bis   | Euro 6e/6e-bis  | Euro 6e/6e-bis  |
| Dimensions pneumatiques  | 225/75 R16CP  | 225/75 R16CP   | 225/75 R16CP  | 225/75 R16CP  |
| Longueur hors-tout (cm)  | 659   | 699  | 699   | 740   |
| Largeur hors-tout (cm)   | 225   | 225  | 225   | 225   |
| Largeur intérieure (cm)  | 212   | 212  | 212   | 212   |
| Hauteur hors-tout (cm)   | 299   | 299  | 299   | 299   |
| Hauteur intérieure (cm)  | 205   | 205  | 205   | 225   |
| Empattement (mm)   | 3450  | 3800   | 3800  | 4035  |
| Masse du véhicule en état de marche (kg) (+/-5%)*                        | 3074 (2920 - 3228)*   | 3116 (2960 - 3272)*  | 3120 (2964 - 3276)*   | 3194 (3034 - 3354)*   |
| Charge utile maximale ~ (kg)*  | 426   | 384  | 380   | 306   |
| PTAC (kg) *  | 3500  | 3500   | 3500  | 3500  |
| Poids tractable freiné (kg)*   | 2000 <sup>1)</sup>  | 2000 <sup>1)</sup>   | 2000 <sup>1)</sup>  | 2000 <sup>1)</sup>  |
| Nombre de places assises autorisées                                      | 4 - 5 O   | 4 - 5 O  | 4 - 5 O   | 3 - 5 O   |
| Isolation plancher / parois / toit (mm)                                  | 52 / 34 / 38  | 52 / 34 / 38   | 52 / 34 / 38  | 52 / 34 / 38  |
| Dimensions intérieures de la trappe de la soute / du garage l x H (cm)   | 95 x 115 / 65 x 110   | 95 x 115 / 51 x 80   | 95 x 115 / 65 x 110   | 95 x 115 / 65 x 110   |
| Dimensions intérieures de l'espace de stockage dans le garage L x H (cm) | 212 x 124   | 212 x 124  | 212 x 124   | 212 x 124   |
| Dimensions couchage AV L x l (cm)  | 188 x 90 - 45 O   | 188 x 110 - 45 O   | 188 x 100 - 58 O  | 188 x 120 - 58 O  |
| Dimensions couchage lit de pavillon L x l (cm)                           | 190 x 145   | 190 x 145  | 190 x 145   | 190 x 145   |
| Dimensions couchage AR L x l (cm)  | 197 x 82 / 185 x 82   | 197 x 82 / 192 x 82  | 193 x 82 / 191 x 82   | 206 x 82 / 202 x 82   |
| Nombre de couchages  | 4 - 5 O   | 4 - 5 O  | 4 - 5 O   | 4 - 5 O   |
| Coffre à gaz (poids de remplissage en kg)                                | 11 / 11   | 11 / 11  | 11 / 11   | 11 / 11   |
| Capacité totale du réservoir d'eau propre (l)                            | 120   | 120  | 120   | 120   |
| Alimentation en eau ~ l (en circulation)                                 | 20 <sup>2)</sup>  | 20 <sup>2)</sup>   | 20 <sup>2)</sup>  | 20 <sup>2)</sup>  |
| Réservoir eaux usées (l)   | 100   | 100  | 100   | 100   |
| Batteries cellule supplémentaires (Ah)                                   | O   | O  | O   | O   |
| Nombre de prises 12 V  | 2   | 2  | 2   | 2   |
| Nombre de prises 230 V   | 3   | 4  | 3   | 4   |
| Nombre de ports USB  | 3   | 3  | 3   | 3   |

- Équipement de série
- ◆ Sur demande (sans supplément)
- Équipement en option
- Non disponible
- ▲ Obligatoire
- Disponible dans un pack
- △ n.c. au moment de la publication



En ce qui concerne la masse en ordre de marche indiquée, il s'agit d'une valeur standard définie dans la procédure de réception par type. En raison des tolérances de fabrication, la masse en ordre de marche réellement pesée peut diverger de la valeur indiquée ci-dessus. Des écarts pouvant atteindre jusqu'à ± 5 % de la masse en ordre de marche sont autorisés par la loi et possibles. La marge admissible en kilogrammes est indiquée entre parenthèses après la masse en ordre de marche. Dans le cas des dimensions définies par le fabricant pour les équipements en option, il s'agit d'une valeur calculée déterminée pour chaque type et chaque implantation, par laquelle Laika définit le poids maximal disponible pour l'équipement en option installé en usine. La limitation de l'équipement en option a pour but de garantir que la capacité de charge minimale c'est-à-dire la masse libre prescrite par la loi pour les bagages et les accessoires installés ultérieurement sur les véhicules livrés par Laika est aussi réellement disponible pour la charge supplémentaire. Le poids réel de votre véhicule

départ usine peut uniquement être déterminé par une pesée à la fin de la chaîne. Si la pesée devait exceptionnellement révéler que, malgré la limitation de l'équipement en option, la capacité de charge supplémentaire réelle est inférieure à la capacité de charge minimale du fait d'un écart de poids admissible vers le haut, nous procéderons alors, avant la livraison du véhicule, à un contrôle conjointement avec votre partenaire et vous-même, pour savoir si nous devons surcharger le véhicule, réduire le nombre de sièges ou retirer l'équipement en option. La masse en charge maximale techniquement admissible du véhicule ainsi que la masse maximale techniquement admissible sur l'essieu n'ont pas le droit d'être dépassées. Vous trouverez des informations et explications détaillées sur le thème du poids et pour la configuration du véhicule au point Mentions légales. Vous trouverez une présentation détaillée de toutes les dépendances techniques obligatoires dans les explications à la page 101.

# Équipements de série Ecovip Titanio H

|  | H 2109 | H 3109 | H 3119 | H 4109 |
|--|--------|--------|--------|--------|
| <b>Châssis / PTAC</b>  |        |        |        |        |
| Fiat Ducato Light Kg 3.500 2.2 140 ch (Light Duty)   | —      | ●      | ●      | ●      |
| Fiat Ducato Light Kg 3.500 2.2 140 ch (Light Duty) + boîte de vitesses automatique   | ●      | —      | —      | —      |
| <b>Base</b>  |        |        |        |        |
| Réservoir carburant 60 l   | ●      | ●      | ●      | ●      |
| Feux de jour à LED   | ●      | ●      | ●      | ●      |
| Rétroviseurs ext. type bus avec double lentille et fonction grand angle, chauffants et réglables électriquement, antenne radio intégrée  | ●      | ●      | ●      | ●      |
| Voie arrière élargie   | ●      | ●      | ●      | ●      |
| Jantes alliage 16" (coloris noir mat), pour véhicules avec châssis Light et boîte de vitesses manuelle   | —      | ●      | ●      | ●      |
| Tableau de bord au style automobile en matériau soft-touch   | ●      | ●      | ●      | ●      |
| Porte conducteur avec vitre électrique   | ●      | ●      | ●      | ●      |
| Airbags conducteur et passager   | ●      | ●      | ●      | ●      |
| Volant réglable en hauteur   | ●      | ●      | ●      | ●      |
| Haut-parleurs dans la cabine   | ●      | ●      | ●      | ●      |
| Volant et pommeau du levier de vitesse gainés de cuir, d'origine Fiat  | ●      | ●      | ●      | ●      |
| Climatisation cabine manuelle  | ●      | ●      | ●      | ●      |
| Chauffage périphérique de la cabine  | ●      | ●      | ●      | ●      |
| Commandes radio au volant  | ●      | ●      | ●      | ●      |
| Kit anti-crevaisson Fix&Go   | ●      | ●      | ●      | ●      |
| Prédisposition autoradio   | ●      | ●      | ●      | ●      |
| Fermeture centralisée portes cabine et cellule avec télécommande   | ●      | ●      | ●      | ●      |
| Eco-Pack avec Start&Stop   | ●      | ●      | ●      | ●      |
| Contrôle électronique de stabilité : ESC, ABS, ASR, aide au démarrage en côte, système anti-renversement, assistance en cas de vent latéral, stabilisation de la remorque, freinage automatique post-collision | ●      | ●      | ●      | ●      |
| Régulateur de vitesse  | ●      | ●      | ●      | ●      |
| Traction+ (différentiel électronique intelligent) et Hill Descent Control (contrôle du véhicule en descente)   | ●      | ●      | ●      | ●      |
| Chargeur à induction pour smartphones  | ●      | ●      | ●      | ●      |
| Tableau de bord numérique avec écran couleur TFT 7"  | ●      | ●      | ●      | ●      |
| TPMS (système de contrôle de la pression des pneus)  | ●      | ●      | ●      | ●      |
| Frein de stationnement électrique  | ●      | ●      | ●      | ●      |
| Climatisation automatique de l'habitacle avec filtre à pollen  | ●      | ●      | ●      | ●      |
| Prédisposition attelage  | ●      | ●      | ●      | ●      |
| <b>Cellule</b>   |        |        |        |        |
| Parois en aluminium  | ●      | ●      | ●      | ●      |
| Parois latérales et arrière peintes en « Expedition Grey ».  | ●      | ●      | ●      | ●      |
| Toit en polyester  | ●      | ●      | ●      | ●      |
| Face avant monobloc au style automobile en fibre de verre avec pare-brise panoramique  | ●      | ●      | ●      | ●      |
| Sous-plancher en polyester   | ●      | ●      | ●      | ●      |
| Bas de caisse en ABS   | ●      | ●      | ●      | ●      |
| Cabine isolée et chauffée  | ●      | ●      | ●      | ●      |
| Parois et toit avec structure en polyuréthane  | ●      | ●      | ●      | ●      |
| Double plancher chauffé et éclairé, qui conserve la chaleur, accès intérieurs et extérieurs, compartiments pour les installations techniques et les espaces de rangement                                       | ●      | ●      | ●      | ●      |
| Hauteur intérieure double plancher (max - min) mm 300 - 160  | ●      | ●      | ●      | ●      |
| Renforcement du châssis en acier galvanisé   | ●      | ●      | ●      | ●      |
| Isolation en mousse de polystyrène extrudée (XPS)  | ●      | ●      | ●      | ●      |
| Marchepied intégré   | ●      | ●      | ●      | ●      |

|   | H 2109 | H 3109 | H 3119 | H 4109 |
|---|--------|--------|--------|--------|
| Double plancher chauffant   | ●      | ●      | ●      | ●      |
| Marchepied électrique   | ●      | ●      | ●      | ●      |
| Poignée de courtoisie à l'entrée  | ●      | ●      | ●      | ●      |
| Coffre à gaz surbaissé, facilement accessible   | ●      | ●      | ●      | ●      |
| Garage avec une charge maximale de 250 kg, en fonction de la configuration et de la charge réelle utilisée  | ●      | ●      | ●      | ●      |
| Double porte d'accès au garage avec vérin à gaz et doubles serrures avec unité de commande centrale   | ●      | ●      | ●      | ●      |
| Porte conducteur avec double verrouillage et feux de gabarit  | ●      | ●      | ●      | ●      |
| Porte cellule avec vérin à gaz  | ●      | ●      | ●      | ●      |
| Porte cellule Premium XL, verrouillage centralisé avec télécommande, baie, store occultant, compartiment de rangement et moustiquaire   | ●      | ●      | ●      | ●      |
| Baies à cadre affleurant, store occultant et moustiquaire   | ●      | ●      | ●      | ●      |
| Lanterneau panoramique dans le séjour   | ●      | ●      | ●      | ●      |
| Lanterneau 40x40 cm dans la chambre à coucher   | ●      | ●      | ●      | ●      |
| Lanterneau 40 x 40 cm dans la cuisine   | ●      | ●      | ●      | ●      |
| Lanterneau dans la salle d'eau  | ●      | ●      | ●      | ●      |
| Baie dans la salle d'eau  | —      | ●      | ●      | ●      |
| Éclairage extérieur LED   | ●      | ●      | ●      | ●      |
| Feux arrière LED avec clignotants dynamiques  | ●      | ●      | ●      | ●      |
| <b>Équipement</b>   |        |        |        |        |
| Sièges cabine pivotants avec accoudoirs, réglables en hauteur, ceintures de sécurité intégrées et sellerie assortie au séjour   | ●      | ●      | ●      | ●      |
| Stores plissés de cabine  | ●      | ●      | ●      | ●      |
| Parois équipées d'un système anti-condensation et ventilation dans le mobilier pour une répartition idéale de la chaleur  | ●      | ●      | ●      | ●      |
| Plafond capitonné   | ●      | ●      | ●      | ●      |
| Table ergonomique avec plateau coulissant et pivotant, rallonge pliante et manipulation aisée   | ●      | ●      | ●      | ●      |
| Éléments de la cabine revêtus d'éco-cuir  | ●      | ●      | ●      | ●      |
| Appuis-tête séjour réglables en hauteur   | ●      | ●      | ●      | ●      |
| Garage avec plancher surbaissé, revêtement antidérapant, éclairé, chauffé, rails avec illets d'arrimage réglables   | ●      | ●      | ●      | ●      |
| Armoire équipée d'un rail coulissant  | ●      | ●      | ●      | ●      |
| Armoire avec éclairage intérieur automatique  | ●      | ●      | ●      | ●      |
| Habillage des cadres des baies de la cuisine et du séjour   | ●      | ●      | ●      | ●      |
| Systèmes de rangement et penderie coulissants   | ●      | ●      | ●      | ●      |
| Compartiment de rangement avec accès au double plancher au niveau de la dinette   | ●      | ●      | ●      | ●      |
| Meuble à chaussures situé à l'entrée  | ●      | ●      | ●      | ●      |
| Plancher sur un seul niveau, sans marche pour accéder à la chambre  | ●      | ●      | ●      | ●      |
| Passage des câbles à l'intérieur des éléments muraux et du toit   | ●      | ●      | ●      | ●      |
| Garage avec évacuation de l'eau, plancher renforcé  | ●      | ●      | ●      | ●      |
| <b>Séjour, chambre à coucher et éclairages</b>  |        |        |        |        |
| Matelas "Ergonomy" grand confort avec traitement antiacarien, respirants, avec revêtement stretch lavable en machine  | ●      | ●      | ●      | ●      |
| Lit de pavillon parfaitement intégré avec sommier à lattes, matelas de haute qualité, rideau périphérique, liseuses réglables, prises USB, lanterneau, compartiment de rangement dédié, chauffage, store plissé occultant et système d'éclairage multidirection | ●      | ●      | ●      | ●      |
| Porte coulissante pour séparer la zone de couchage  | —      | —      | —      | ●      |
| Lits avec sommiers à lattes en bois   | ●      | ●      | ●      | ●      |
| Tête de lit arrière au design exclusif  | ●      | ●      | ●      | ●      |
| Parois de la chambre arrière revêtues d'éco-cuir  | ●      | ●      | ●      | ●      |
| Spots de lecture réglables avec prises USB  | ●      | ●      | ●      | ●      |
| Éclairage LED complet, à plusieurs niveaux  | ●      | ●      | ●      | ●      |
| Éclairage avec contrôles multiples  | ●      | ●      | ●      | ●      |
| Partie inférieure du lit de pavillon au style automobile, rembourré et capitonné avec éclairage LED intégré   | ●      | ●      | ●      | ●      |
| Éclairage indirect dimmable   | ●      | ●      | ●      | ●      |
| Éclairage nocturne  | ●      | ●      | ●      | ●      |
| <b>Cuisine</b>  |        |        |        |        |

|   | H 2109 | H 3109 | H 3119 | H 4109 |
|---|--------|--------|--------|--------|
| Surface du plan de la cuisine et de la table anti-rayures et anti-traces (Fenix®)   | ●      | ●      | ●      | ●      |
| Plaque de cuisson 3 feux  | ●      | ●      | ●      | ●      |
| Réfrigérateur avec choix automatique de la source d'énergie (AES) 106 l   | ●      | —      | —      | —      |
| Réfrigérateur avec choix automatique de la source d'énergie (AES) 136 l   | —      | ●      | ●      | —      |
| Réfrigérateur avec choix automatique de la source d'énergie (AES) 153 l   | —      | —      | —      | ●      |
| Panneau de réfrigérateur en aluminium brossé  | ●      | ●      | ●      | ●      |
| Hotte aspirante   | ●      | ●      | ●      | ●      |
| Évier en acier inoxydable   | ●      | ●      | —      | —      |
| Double évier en acier inoxydable  | —      | —      | ●      | ●      |
| Couvercle d'évier multifonctionnel (planche à découper)   | ●      | ●      | ●      | ●      |
| Mitigeur de cuisine et de salle d'eau en métal  | ●      | ●      | ●      | ●      |
| Tiroirs de la cuisine avec technologie Softclose  | ●      | ●      | ●      | ●      |
| Panneau anti-projection effet cristal pour le plan de la cuisine  | ●      | ●      | ●      | ●      |
| Rallonge de plan de travail de cuisine, rabattable  | ●      | ●      | —      | —      |
| Paroi de la cuisine équipée de rails et de compartiments de rangement pouvant être configurés à souhait                                 | —      | ●      | ●      | ●      |
| Prise 230 V dans la cuisine   | ●      | ●      | ●      | ●      |
| Éclairage indirect sous le plan de travail de la cuisine  | ●      | ●      | ●      | ●      |
| <b>Salle d'eau</b>  |        |        |        |        |
| Salle d'eau de type Vario avec maxi-douche séparable intégrée   | ●      | —      | ●      | —      |
| Porte de la salle d'eau utilisable également comme séparation avec l'espace de vie  | —      | ●      | ●      | ●      |
| Douche indépendante   | —      | —      | —      | ●      |
| Caillebotis de douche en bois   | ●      | ●      | ●      | ●      |
| WC à cassette (isolée)  | ●      | ●      | ●      | ●      |
| Armoire de salle d'eau avec miroir  | ●      | ●      | ●      | ●      |
| Prédisposition pour ventilateur électrique pour le lanterneau du cabinet de toilette / de la cuisine                                    | ●      | ●      | ●      | ●      |
| <b>Équipement et technique de bord</b>  |        |        |        |        |
| Chauffage Combi 6 - 6 kW (gaz)  | ●      | ●      | ●      | ●      |
| Chauffage avec panneau de contrôle numérique, programmable  | ●      | ●      | ●      | ●      |
| Coffre à gaz pour deux bouteilles   | ●      | ●      | ●      | ●      |
| Système gaz avec détendeur crash sensor   | ●      | ●      | ●      | ●      |
| Espace pour deux batteries cellule  | ●      | ●      | ●      | ●      |
| Chargeur batterie automatique 22 A  | ●      | ●      | ●      | ●      |
| Panneau de contrôle numérique avec écran couleurs   | ●      | ●      | ●      | ●      |
| MyLaika - Solution de connectivité pour un contrôle facile des composants de la cellule <sup>3)</sup>                                   | ●      | ●      | ●      | ●      |
| Système électrique CI-BUS   | ●      | ●      | ●      | ●      |
| Prises USB pour recharger vos appareils électroniques   | ●      | ●      | ●      | ●      |
| Prise de courant dans le garage   | ●      | ●      | ●      | ●      |
| Réservoir eau propre situé à l'intérieur du double plancher, chauffé, avec accès facile pour contrôles et nettoyage                     | ●      | ●      | ●      | ●      |
| Réservoir eaux usées situé à l'intérieur du double plancher, chauffé, avec accès facile pour contrôles et nettoyage                     | ●      | ●      | ●      | ●      |
| Pompe à eau sous pression avec vase d'expansion, installée dans un compartiment technique isolé et chauffé, accessible depuis le garage | ●      | ●      | ●      | ●      |
| Soupape électrique évacuation des eaux usées  | ●      | ●      | ●      | ●      |
| Tuyaux d'évacuation des eaux avec siphons anti-odeurs et réservoir eaux usées avec ventilation extérieure                               | ●      | ●      | ●      | ●      |
| Prédisposition caméra de recul  | ●      | ●      | ●      | ●      |
| Prédisposition réservoir eau propre supplémentaire avec lecture de niveau   | ●      | ●      | ●      | ●      |
| Prédisposition capteurs de stationnement arrière  | ●      | ●      | ●      | ●      |
| Garage avec éclairage pouvant être commandé de chaque côté  | ●      | ●      | ●      | ●      |
| Avertisseur portes garage ouvertes  | ●      | ●      | ●      | ●      |
| Avertisseur marche-pied électrique ouvert avec fermeture depuis le tableau de bord  | ●      | ●      | ●      | ●      |
| <b>Multimédia</b>   |        |        |        |        |



|   | H 2109 | H 3109 | H 3119 | H 4109 |
|---|--------|--------|--------|--------|
| Compartiment TV LCD/LED allant jusqu'à 32"  | ●      | ●      | ●      | ●      |
| Compartiment TV dans le salon avec péninsule et éclairage indirect  | ●      | ●      | ●      | ●      |
| Prédisposition TV avec alimentation et câblage pour l'antenne   | ●      | ●      | ●      | ●      |
| Prédisposition antenne satellite  | ●      | ●      | ●      | ●      |
| Préparation TV dans la chambre  | ●      | ●      | ●      | ●      |
| <b>Décors mobilier et ambiances</b>   |        |        |        |        |
| Coussins séjour ergonomiques déhoussables et modulables avec les sièges, les dossiers et les coussins d'ambiance pouvant être accordés selon les envies | ●      | ●      | ●      | ●      |
| Ambiance "Noce Opéra"   | ●      | ●      | ●      | ●      |
| Simili cuir Firenze   | ●      | ●      | ●      | ●      |
| Coussins simili cuir Firenze  | ●      | ●      | ●      | ●      |
| Moquette cabine   | ●      | ●      | ●      | ●      |
| <b>Packs d'équipements</b>  |        |        |        |        |
| Pack Châssis Pro  | ●      | ●      | ●      | ●      |
| Pack Multimédia Pioneer   | ●      | ●      | ●      | ●      |

# Ecovip Titanio H Packs

## PACK CHÂSSIS PRO

- Frein de stationnement électrique
- TPMS (système de contrôle de la pression des pneus)
- Climatisation automatique de l'habitacle avec filtre à pollen
- Chargeur à induction pour smartphones
- Tableau de bord numérique avec écran couleur TFT 7"

Équipement de série

## PACK MULTIMÉDIA PIONEER

- Système multimédia 9", autoradio DAB, écran tactile, Apple Car Play/Android Auto, haut-parleurs, caméra de recul

Équipement de série

## PACK ALARME

+ 4.2 KG\*

- Capteurs de stationnement avant (x4)
- Capteurs de stationnement arrière (x4)
- Dispositif antivol à périmètre volumétrique (y compris portes et trappes), télécommande intégrée dans la clé du porteur
- Capteurs antivol pour les baies (x6)

Prix <sup>a)</sup>

1999,-



\* INFO

L'installation en usine de l'équipement en option accroît la masse réelle du véhicule et diminue la capacité de charge. Le poids en surplus indiqué pour les paquets et l'équipement en option fait apparaître le poids en surplus par rapport à l'équipement standard du modèle en question ou de l'implantation. Le poids total de l'équipement choisi en option ne doit pas dépasser la masse définie par le fabricant pour

l'équipement en option indiquée dans les aperçus des modèles. Il s'agit ici d'une valeur calculée déterminée pour chaque type et chaque implantation, par laquelle Laika définit le poids maximal disponible pour l'équipement en option installé en usine. Vous trouverez des informations et explications détaillées sur le thème du poids au point Mentions légales.

# Ecovip Titanio H Équipement optionnel

|   |   | € <sup>a)</sup> | Poids supplémentaire (kg) * | H 2109 | H 3109 | H 3119 | H 4109 |
|---|---|-----------------|-----------------------------|--------|--------|--------|--------|
| Châssis / PTAC                          |   |                 |                             |        |        |        |        |
| LCA.M140                                | Fiat Ducato Light 3.500 kg - 2.2 140 ch (Light Duty) + boîte de vitesses automatique                  | 3 943,-         | 60                          | —      | ○      | ○      | ○      |
| LCA-M180                                | Fiat Ducato Light 3.500 kg - 2.2 180 ch (Light Duty) + boîte de vitesses automatique                  | 8 077,-         | 60                          | —      | ○      | ○      | ○      |
| 2734602 + HCA-M180                      | Fiat Ducato Heavy 4.400 kg 2.2 180 ch (Light Duty) + boîte de vitesses automatique*                   | 9 851,-         | 60                          | —      | ○      | ○      | ○      |
| 2734602 + HCA-M180HD                    | Fiat Ducato Heavy 4.400 kg 2.2 180 ch (Heavy Duty) + boîte de vitesses automatique*                   | 9 933,-         | 60                          | —      | —      | —      | ○      |
| 2043605                                 | Augmentation du PTAC à 3.650 kg*  | 277,-           | 0                           | ○      | ○      | ○      | ○      |
| Base                                    |   |                 |                             |        |        |        |        |
| 3065128                                 | Réservoir carburant 90 l  | 98,-            | 23                          | ○      | ○      | ○      | ○      |
| FO7                                     | Caches moyeu avec logo Laika pour enjoliveurs ou jantes alliage Fiat                                  | 55,-            | 0.1                         | ○      | ○      | ○      | ○      |
| 52X                                     | Prédisposition pour chauffage gazole sur châssis Fiat   | 132,-           | 3.5                         | ○      | ○      | ○      | ○      |
| 4GT                                     | Prédisposition pour chauffage à eau chaude  | 489,-           | 3.5                         | ○      | ○      | ○      | ○      |
| LACHAS18                                | Jantes alliage 16" (bicolores), pour véhicules avec châssis Heavy et/ou boîte de vitesses automatique |                 | 0                           | ●      | ◆      | ◆      | ◆      |
| Cellule                                 |   |                 |                             |        |        |        |        |
| D54                                     | Store extérieur Thule 4,0 m, boîtier noir   | 1 411,-         | 30                          | ○      | —      | —      | —      |
| D53                                     | Store extérieur Thule 4,5 m, boîtier noir   | 1 552,-         | 34                          | —      | ○      | ○      | ○      |
| 3259855                                 | Attelage  | 2 434,-         | 78                          | ○      | ○      | ○      | ○      |
| 2851533                                 | Vérins stabilisateurs   | 493,-           | 7.5                         | ○      | ○      | ○      | ○      |
| 37831                                   | Porte-vélos pliant Laika pour 3 vélos   | 507,-           | 9.3                         | ○      | ○      | ○      | ○      |
| 37832                                   | Support supplémentaire pour 4ème vélo   | 99,-            | 1                           | ○      | ○      | ○      | ○      |
| F85                                     | Maxi lanterneau panoramique dans la chambre à coucher arrière <sup>11)</sup>                          | 313,-           | 8                           | ○      | ○      | ○      | ○      |
| Équipement                              |   |                 |                             |        |        |        |        |
| 2281023                                 | 5ème place assise avec ceinture de sécurité   | 826,-           | 8                           | ○      | ○      | ○      | ○      |
| FM2                                     | Fixations Isofix (x2)   | 564,-           | 5                           | ○      | ○      | ○      | ○      |
| Séjour, chambre à coucher et éclairages |   |                 |                             |        |        |        |        |
| 2843590                                 | Lit simple sur dinette et table avec pied télescopique  | 423,-           | 10                          | ○      | ○      | ○      | ○      |
| FC5                                     | Transformation des lits jumeaux en lit double avec échelle  | 507,-           | 12                          | ○      | ○      | ○      | ○      |
| 2510177                                 | Placards au-dessus de la cabine au lieu du lit de pavillon  | 1 496,-         | 0                           | ○      | ○      | ○      | ○      |
| Cuisine                                 |   |                 |                             |        |        |        |        |
| FO2                                     | Cuisine version "Grand Chef", 3 feux, four à gaz intégré avec fonction grill                          | 1 007,-         | 8                           | —      | —      | ○      | ○      |
| F07                                     | Four à gaz (installation au-dessus du réfrigérateur)  | 988,-           | 20                          | —      | ○      | ○      | ○      |
| 2799662                                 | Four à micro-ondes <sup>6)</sup>  | 987,-           | 2.5                         | —      | —      | —      | ○      |
| 2059062                                 | Lanterneau avec ventilateur électrique dans la cuisine  | 281,-           | 2                           | ○      | ○      | ○      | ○      |
| Salle d'eau                             |   |                 |                             |        |        |        |        |



\* INFO

L'installation en usine de l'équipement en option accroît la masse réelle du véhicule et diminue la capacité de charge. Le poids en surplus indiqué pour les paquets et l'équipement en option fait apparaître le poids en surplus par rapport à l'équipement standard du modèle en question ou de l'implantation. Le poids total de l'équipement choisi en option ne doit pas dépasser la masse définie par le fabricant pour l'équipement en option indiquée dans les aperçus des modèles. Il s'agit ici d'une valeur calculée déterminée pour chaque type et chaque implantation, par laquelle Laika définit le poids maximal disponible pour l'équipement en option installé en usine. Vous

trouverez des informations et explications détaillées sur le thème du poids au point Mentions légales. Dans le cas d'une surcharge, la masse définie par le fabricant pour l'équipement en option augmente. Cette augmentation résulte de la capacité de charge plus élevée due au châssis alternatif. Le propre poids plus élevé du châssis alternatif et notamment le poids pour, le cas échéant, des variantes de moteurs plus lourds contraignantes (180 CV par ex.) doivent être déduits. Pour une description plus détaillée de toutes les dépendances techniques obligatoires, voir les explications des notes à la page 101.

|  |   | € <sup>a)</sup> | Poids supplémentaire (kg) | H 2109 | H 3109 | H 3119 | H 4109 |
|--|---|-----------------|---------------------------|--------|--------|--------|--------|
| 2390009                                | Lanterneau avec ventilateur électrique au-dessus de la douche   | 254,-           | 2                         | O      | O      | O      | O      |
| <b>Équipement et technique de bord</b> |   |                 |                           |        |        |        |        |
| FB3                                    | Chauffage Combi 6 E - 6 kW (gaz + électrique)   | 535,-           | 3                         | O      | O      | O      | O      |
| FI6                                    | Chauffage Combi 6 Diesel - 6 kW (gazole) <sup>12)</sup>   | 730,-           | 1                         | O      | O      | O      | O      |
| FH6                                    | Chauffage Combi 6 Diesel E - 6 kW (gazole + électrique) <sup>12)</sup>  | 1 802,-         | 5                         | O      | O      | O      | O      |
| ALD2                                   | Chauffage à eau chaude Alde Compact 3030 HE 6 kW (gaz + électrique, avec échangeur chaleur moteur) <sup>13)</sup> | 4 290,-         | 47                        | O      | O      | O      | O      |
| FL3                                    | Chauffage auxiliaire gazole Webasto 2000 S - 2 kW   | 2 823,-         | 17.5                      | O      | O      | O      | O      |
| 3076985                                | Détendeur de gaz avec échangeur automatique (DuoControl)  | 352,-           | 0.5                       | O      | O      | O      | O      |
| 3076983                                | Détendeur de gaz avec échangeur automatique + antigivre et télécommande (DuoControl + EisEx)                      | 453,-           | 1.5                       | O      | O      | O      | O      |
| F44                                    | Prise de gaz externe  | 493,-           | 1                         | O      | O      | O      | O      |
| SB6                                    | Batterie lithium, 1x150Ah   | 1 771,-         | 15                        | O      | O      | O      | O      |
| SB6+SB7                                | Batterie lithium, 2x150Ah   | 3 610,-         | 30                        | O      | O      | O      | O      |
| FL4                                    | Chargeur de batterie supplémentaire 20 A  | 369,-           | 1                         | O      | O      | O      | O      |
| F86                                    | Climatiseur de toit Truma Aventa 2400 W   | 2 823,-         | 34                        | O      | O      | O      | O      |
| FL6                                    | Panneau solaire 120 W avec supports réglables   | 1 128,-         | 15.5                      | O      | O      | O      | O      |
| FR6                                    | Convertisseur 350 W   | 391,-           | 1.7                       | O      | O      | O      | O      |
| DB1                                    | Routeur 4G  | 394,-           | 1.2                       | O      | O      | O      | O      |
| FN3                                    | Réservoir eau propre supplémentaire 67 l, pour une utilisation estivale   | 564,-           | 15                        | O      | O      | O      | O      |
| 2160664                                | Douche extérieure (eau chaude et froide)  | 336,-           | 2                         | O      | O      | O      | O      |
| SE3                                    | Capteur ouverture de porte / hayon pour l'application MyLaika   | 46,-            | 0                         | O      | O      | O      | O      |
| SE4                                    | Capteur de température et d'humidité pour l'application MyLaika   | 61,-            | 0                         | O      | O      | O      | O      |
| SE2                                    | Paire de capteurs de pression des pneus pour l'application MyLaika  | 121,-           | 0                         | O      | O      | O      | O      |
| SE1                                    | Capteur de niveau de bouteille de gaz pour l'application MyLaika  | 139,-           | 0                         | O      | O      | O      | O      |
| <b>Multimédia</b>                      |   |                 |                           |        |        |        |        |
| 146                                    | TV LED 32" avec décodeur et support TV orientable   | 1 976,-         | 7                         | O      | O      | O      | O      |
| FD1                                    | Support TV orientable   | 176,-           | 3                         | O      | O      | O      | O      |
| AN3                                    | Antenne satellite 80 HD   | 2 525,-         | 17                        | O      | O      | O      | O      |
| <b>Décors mobilier et ambiances</b>    |   |                 |                           |        |        |        |        |
| TT3                                    | Tissu Parma   | 315,-           | 0                         | O      | O      | O      | O      |
| T13                                    | Dossiers Venezia  | 453,-           | 0                         | O      | O      | O      | O      |
| TT4                                    | Ambiance Siena  | 315,-           | 0                         | O      | O      | O      | O      |
| TT9                                    | Simili cuir Udine   | 722,-           | 0                         | O      | O      | O      | O      |
| TT5                                    | Cuir Milano   | 3 189,-         | 0                         | O      | O      | O      | O      |
| T07                                    | Coussins Lazio  | 453,-           | 0                         | O      | O      | O      | O      |
| T04                                    | Coussins Liguria  | 453,-           | 0                         | O      | O      | O      | O      |
| T14                                    | Coussins Modena   | 509,-           | 0                         | O      | O      | O      | O      |
| T11                                    | Coussins Napoli   | 453,-           | 0                         | O      | O      | O      | O      |
| T12                                    | Coussins Pisa   | 453,-           | 0                         | O      | O      | O      | O      |
| T15                                    | Coussins Rimini   | 453,-           | 0                         | O      | O      | O      | O      |



#### \* INFO

L'installation en usine de l'équipement en option accroît la masse réelle du véhicule et diminue la capacité de charge. Le poids en surplus indiqué pour les paquets et l'équipement en option fait apparaître le poids en surplus par rapport à l'équipement standard du modèle en question ou de l'implantation. Le poids total de l'équipement choisi en option ne doit pas dépasser la masse définie par le fabricant pour l'équipement en option indiquée dans les aperçus des modèles. Il s'agit ici d'une valeur calculée déterminée pour chaque type et chaque implantation, par laquelle Laika définit le poids maximal disponible pour l'équipement en option installé en usine. Vous

trouverez des informations et explications détaillées sur le thème du poids au point Mentions légales. Dans le cas d'une surcharge, la masse définie par le fabricant pour l'équipement en option augmente. Cette augmentation résulte de la capacité de charge plus élevée due au châssis alternatif. Le propre poids plus élevé du châssis alternatif et notamment le poids pour, le cas échéant, des variantes de moteurs plus lourds contraignantes (180 CV par ex.) doivent être déduits. Pour une description plus détaillée de toutes les dépendances techniques obligatoires, voir les explications des notes à la page 101.

|                            |                            | € <sup>a)</sup> | Poids supplémentaire (kg) | H 2109 | H 3109 | H 3119 | H 4109 |
|----------------------------|----------------------------|-----------------|---------------------------|--------|--------|--------|--------|
| T16                        | Coussins Parma             | 453,-           | 0                         | ○      | ○      | ○      | ○      |
| T06                        | Coussins Toscana           | 453,-           | 0                         | ○      | ○      | ○      | ○      |
| T03                        | Coussins Umbria            | 509,-           | 0                         | ○      | ○      | ○      | ○      |
| T05                        | Coussins Veneto            | 509,-           | 0                         | ○      | ○      | ○      | ○      |
| T17                        | Coussins Siena             | 453,-           | 0                         | ○      | ○      | ○      | ○      |
| T27                        | Coussins simili cuir Udine | 453,-           | 0                         | ○      | ○      | ○      | ○      |
| T18                        | Coussins cuir Milano       | 793,-           | 0                         | ○      | ○      | ○      | ○      |
| <b>Packs d'équipements</b> |                            |                 |                           |        |        |        |        |
| S1A                        | Pack Alarme                | 1 999,-         | 4.2                       | ○      | ○      | ○      | ○      |

● Équipement de série    ○ Équipement en option    ▲ Obligatoire    △ n.c. au moment de la publication    Plus d'informations à partir de p. 100  
 ◆ Sur demande (sans supplément)    — Non disponible    □ Disponible dans un pack



\* INFO

L'installation en usine de l'équipement en option accroît la masse réelle du véhicule et diminue la capacité de charge. Le poids en surplus indiqué pour les paquets et l'équipement en option fait apparaître le poids en surplus par rapport à l'équipement standard du modèle en question ou de l'implantation. Le poids total de l'équipement choisi en option ne doit pas dépasser la masse définie par le fabricant pour l'équipement en option indiquée dans les aperçus des modèles. Il s'agit ici d'une valeur calculée déterminée pour chaque type et chaque implantation, par laquelle Laika définit le poids maximal disponible pour l'équipement en option installé en usine. Vous

trouverez des informations et explications détaillées sur le thème du poids au point Mentions légales. Dans le cas d'une surcharge, la masse définie par le fabricant pour l'équipement en option augmente. Cette augmentation résulte de la capacité de charge plus élevée due au châssis alternatif. Le propre poids plus élevé du châssis alternatif et notamment le poids pour, le cas échéant, des variantes de moteurs plus lourds contraignantes (180 CV par ex.) doivent être déduits. Pour une description plus détaillée de toutes les dépendances techniques obligatoires, voir les explications des notes à la page 101.

# Prix et données techniques Ecovip Titanio L

|  |                          |                          |                          |                          |
|--|--------------------------|--------------------------|--------------------------|--------------------------|
|  |                          |                          |                          |                          |
|  | L 2009                   | L 3009                   | L 3019                   | L 4009                   |
|  | € <sup>a)</sup> 93 021,- | € <sup>a)</sup> 94 171,- | € <sup>a)</sup> 94 171,- | € <sup>a)</sup> 97 620,- |
| Châssis de série   | Fiat Ducato 35 Light 140 | Fiat Ducato 35 Light 140 | Fiat Ducato 35 Light 140 | Fiat Ducato 35 Light 140 |
| Transmission   | Traction                 | Traction                 | Traction                 | Traction                 |
| kW (ch)  | 103 (140)                | 103 (140)                | 103 (140)                | 103 (140)                |
| Normes d'émission  | Euro 6e/6e-bis           | Euro 6e/6e-bis           | Euro 6e/6e-bis           | Euro 6e/6e-bis           |
| Dimensions pneumatiques  | 225 75 R16CP             | 225 75 R16CP             | 225 75 R16CP             | 225 75 R16CP             |
| Longueur hors-tout (cm)  | 659                      | 699                      | 699                      | 740                      |
| Largeur hors-tout (cm)   | 225                      | 225                      | 225                      | 225                      |
| Largeur intérieure (cm)  | 212                      | 212                      | 212                      | 212                      |
| Hauteur hors-tout (cm)   | 299                      | 299                      | 299                      | 299                      |
| Hauteur intérieure (cm)  | 205                      | 205                      | 205                      | 205                      |
| Empattement (mm)   | 3450                     | 3800                     | 3800                     | 4035                     |
| Masse du véhicule en état de marche (kg) (+/-5%)*                        | 2951 (2803 - 3099)*      | 3068 (2915 - 3221)*      | 3053 (2900 - 3206)*      | 3143 (2986 - 3300)*      |
| Charge utile maximale ~ (kg)*  | 549                      | 432                      | 447                      | 357                      |
| PTAC (kg) *  | 3500                     | 3500                     | 3500                     | 3500                     |
| Poids tractable freiné (kg)*   | 2000 <sup>1)</sup>       | 2000 <sup>1)</sup>       | 2000 <sup>1)</sup>       | 2000 <sup>1)</sup>       |
| Nombre de places assises autorisées                                      | 4 - 5 O                  | 4 - 5 O                  | 4 - 5 O                  | 3 - 5 O                  |
| Isolation plancher / parois / toit (mm)                                  | 52 / 34 / 38             | 52 / 34 / 38             | 52 / 34 / 38             | 52 / 34 / 38             |
| Dimensions intérieures de la trappe de la soute / du garage l x H (cm)   | 95 x 115 / 65 x 110      | 95 x 115 / 51 x 80       | 95 x 115 / 65 x 110      | 95 x 115 / 65 x 110      |
| Dimensions intérieures de l'espace de stockage dans le garage L x H (cm) | 212 x 124                | 212 x 124                | 212 x 124                | 212 x 124                |
| Dimensions couchage AV L x l (cm)  | 188 x 90 - 45 O          | 188 x 110 - 45 O         | 188 x 100 - 58 O         | 188 x 120 - 58 O         |
| Dimensions couchage lit de pavillon L x l (cm)                           | 186 x 85 O               | 186 x 121 - 100 O        | 186 x 139 - 109 O        | 186 x 139 - 112 O        |
| Dimensions couchage AR L x l (cm)  | 197 x 82 / 185 x 82      | 197 x 82 / 192 x 82      | 193 x 82 / 191 x 82      | 206 x 82 / 202 x 82      |
| Nombre de couchages  | 2 - 5 O                  | 2 - 5 O                  | 2 - 5 O                  | 2 - 5 O                  |
| Coffre à gaz (poids de remplissage en kg)                                | 11 / 11                  | 11 / 11                  | 11 / 11                  | 11 / 11                  |
| Capacité totale du réservoir d'eau propre (l)                            | 120                      | 120                      | 120                      | 120                      |
| Alimentation en eau ~ l (en circulation)                                 | 20 <sup>2)</sup>         | 20 <sup>2)</sup>         | 20 <sup>2)</sup>         | 20 <sup>2)</sup>         |
| Réservoir eaux usées (l)   | 100                      | 100                      | 100                      | 100                      |
| Batteries cellule supplémentaires (Ah)                                   | 0                        | 0                        | 0                        | 0                        |
| Nombre de prises 12 V  | 2                        | 2                        | 2                        | 2                        |
| Nombre de prises 230 V   | 3                        | 4                        | 3                        | 4                        |
| Nombre de ports USB  | 3                        | 3                        | 3                        | 3                        |

- Équipement de série
- ◆ Sur demande (sans supplément)
- Équipement en option
- Non disponible
- ▲ Obligatoire
- Disponible dans un pack
- △ n.c. au moment de la publication

## \* INFO

En ce qui concerne la masse en ordre de marche indiquée, il s'agit d'une valeur standard définie dans la procédure de réception par type. En raison des tolérances de fabrication, la masse en ordre de marche réellement pesée peut diverger de la valeur indiquée ci-dessus. Des écarts pouvant atteindre jusqu'à ± 5 % de la masse en ordre de marche sont autorisés par la loi et possibles. La marge admissible en kilogrammes est indiquée entre parenthèses après la masse en ordre de marche. Dans le cas des dimensions définies par le fabricant pour les équipements en option, il s'agit d'une valeur calculée déterminée pour chaque type et chaque implantation, par laquelle Laika définit le poids maximal disponible pour l'équipement en option installé en usine. La limitation de l'équipement en option a pour but de garantir que la capacité de charge minimale c'est-à-dire la masse libre prescrite par la loi pour les bagages et les accessoires installés ultérieurement sur les véhicules livrés par Laika est aussi réellement disponible pour la charge supplémentaire. Le poids réel de votre véhicule

départ usine peut uniquement être déterminé par une pesée à la fin de la chaîne. Si la pesée devait exceptionnellement révéler que, malgré la limitation de l'équipement en option, la capacité de charge supplémentaire réelle est inférieure à la capacité de charge minimale du fait d'un écart de poids admissible vers le haut, nous procéderons alors, avant la livraison du véhicule, à un contrôle conjointement avec votre partenaire et vous-même, pour savoir si nous devons surcharger le véhicule, réduire le nombre de sièges ou retirer l'équipement en option. La masse en charge maximale techniquement admissible du véhicule ainsi que la masse maximale techniquement admissible sur l'essieu n'ont pas le droit d'être dépassées. Vous trouverez des informations et explications détaillées sur le thème du poids et pour la configuration du véhicule au point Mentions légales. Vous trouverez une présentation détaillée de toutes les dépendances techniques obligatoires dans les explications à la page 101.

# Équipements de série Ecovip Titanio L

|  | L 2009 | L 3009 | L 3019 | L 4009 |
|--|--------|--------|--------|--------|
| <b>Châssis / PTAC</b>  |        |        |        |        |
| Fiat Ducato Light Kg 3.500 2.2 140 ch (Light Duty)   | ●      | ●      | ●      | ●      |
| <b>Base</b>  |        |        |        |        |
| Couleur extérieure : gris Expedition   | ●      | ●      | ●      | ●      |
| Réservoir carburant 60 l   | ●      | ●      | ●      | ●      |
| Rétroviseurs extérieurs chauffants et réglables électriquement avec répéteur de clignotant intégré   | ●      | ●      | ●      | ●      |
| Pare-chocs avant peint   | ●      | ●      | ●      | ●      |
| Feux antibrouillard avec fonction feux de virage   | ●      | ●      | ●      | ●      |
| Skidplate coloris noir   | ●      | ●      | ●      | ●      |
| Voie arrière élargie   | ●      | ●      | ●      | ●      |
| Jantes alliage 16" (coloris noir mat), pour véhicules avec châssis Light et boîte de vitesses manuelle   | ●      | ●      | ●      | ●      |
| Vitres électriques dans la cabine  | ●      | ●      | ●      | ●      |
| Airbags conducteur et passager   | ●      | ●      | ●      | ●      |
| Volant réglable en hauteur   | ●      | ●      | ●      | ●      |
| Volant et pommeau du levier de vitesse gainés de cuir, d'origine Fiat  | ●      | ●      | ●      | ●      |
| Climatisation cabine manuelle  | ●      | ●      | ●      | ●      |
| Commandes radio au volant  | ●      | ●      | ●      | ●      |
| Kit anti-crevaison Fix&Go  | ●      | ●      | ●      | ●      |
| Prédisposition autoradio   | ●      | ●      | ●      | ●      |
| Prédisposition radio DAB et haut-parleurs dans la cabine   | ●      | ●      | ●      | ●      |
| Fermeture centralisée portes cabine et cellule avec télécommande   | ●      | ●      | ●      | ●      |
| Antenne radio DAB  | ●      | ●      | ●      | ●      |
| Eco-Pack avec Start&Stop   | ●      | ●      | ●      | ●      |
| Contrôle électronique de stabilité : ESC, ABS, ASR, aide au démarrage en côte, système anti-renversement, assistance en cas de vent latéral, stabilisation de la remorque, freinage automatique post-collision | ●      | ●      | ●      | ●      |
| Régulateur de vitesse  | ●      | ●      | ●      | ●      |
| Traction+ (différentiel électronique intelligent) et Hill Descent Control (contrôle du véhicule en descente)   | ●      | ●      | ●      | ●      |
| Chargeur à induction pour smartphones  | ●      | ●      | ●      | ●      |
| Tableau de bord numérique avec écran couleur TFT 7"  | ●      | ●      | ●      | ●      |
| TPMS (système de contrôle de la pression des pneus)  | ●      | ●      | ●      | ●      |
| Frein de stationnement électrique  | ●      | ●      | ●      | ●      |
| Feux full LED  | ●      | ●      | ●      | ●      |
| Climatisation automatique de l'habitacle avec filtre à pollen  | ●      | ●      | ●      | ●      |
| Prédisposition attelage  | ●      | ●      | ●      | ●      |
| <b>Cellule</b>   |        |        |        |        |
| Parois en aluminium  | ●      | ●      | ●      | ●      |
| Parois latérales et arrière peintes en « Expedition Grey ».  | ●      | ●      | ●      | ●      |
| Double plancher chauffé et éclairé, qui conserve la chaleur, accès intérieurs et extérieurs, compartiments pour les installations techniques et les espaces de rangement                                       | ●      | ●      | ●      | ●      |
| Hauteur intérieure double plancher (max - min) mm 300 - 160  | ●      | ●      | ●      | ●      |
| Casquette monobloc en polyester et jonction cabine/cellule isolée et chauffée  | ●      | ●      | ●      | ●      |
| Toit en polyester  | ●      | ●      | ●      | ●      |
| Sous-plancher en polyester   | ●      | ●      | ●      | ●      |
| Bas de caisse en ABS   | ●      | ●      | ●      | ●      |
| Parois et toit avec structure en polyuréthane  | ●      | ●      | ●      | ●      |
| Renforcement du châssis en acier galvanisé   | ●      | ●      | ●      | ●      |
| Isolation en mousse de polystyrène extrudée (XPS)  | ●      | ●      | ●      | ●      |

|   | L 2009 | L 3009 | L 3019 | L 4009 |
|---|--------|--------|--------|--------|
| Intégration optimale de la cabine avec éléments design et capitonnage, éclairage direct et indirect, meubles de rangement latéraux    | ●      | ●      | ●      | ●      |
| Marchepied intégré  | ●      | ●      | ●      | ●      |
| Porte cellule Premium XL, verrouillage centralisé avec télécommande, baie, store occultant, compartiment de rangement et moustiquaire | ●      | ●      | ●      | ●      |
| Double porte d'accès au garage avec vérin à gaz et doubles serrures avec unité de commande centrale                                   | ●      | ●      | ●      | ●      |
| Garage avec une charge maximale de 250 kg, en fonction de la configuration et de la charge réelle utilisée                            | ●      | ●      | ●      | ●      |
| Coffre à gaz surbaissé, facilement accessible   | ●      | ●      | ●      | ●      |
| Baies à cadre affleurant, store occultant et moustiquaire   | ●      | ●      | ●      | ●      |
| Poignée de courtoisie à l'entrée  | ●      | ●      | ●      | ●      |
| Marchepied électrique   | ●      | ●      | ●      | ●      |
| Porte cellule avec vérin à gaz  | ●      | ●      | ●      | ●      |
| Casquette avec skyview intégré  | ●      | ●      | ●      | ●      |
| Lanterneau panoramique dans le séjour <sup>9)</sup>   | ●      | ●      | ●      | ●      |
| Lanterneau 40x40 cm dans la chambre à coucher   | ●      | ●      | ●      | ●      |
| Lanterneau 40 x 40 cm dans la cuisine   | ●      | ●      | ●      | ●      |
| Lanterneau dans la salle d'eau  | ●      | ●      | ●      | ●      |
| Éclairage extérieur LED   | ●      | ●      | ●      | ●      |
| Feux arrière LED avec clignotants dynamiques  | ●      | ●      | ●      | ●      |
| Baie dans la salle d'eau  | ●      | ●      | ●      | ●      |
| <b>Équipement</b>   |        |        |        |        |
| Parois équipées d'un système anti-condensation et ventilation dans le mobilier pour une répartition idéale de la chaleur              | ●      | ●      | ●      | ●      |
| Plafond capitonné   | ●      | ●      | ●      | ●      |
| Sièges cabine pivotants avec accoudoirs, réglables en hauteur et sellerie assortie au séjour  | ●      | ●      | ●      | ●      |
| Appuis-tête séjour réglables en hauteur   | ●      | ●      | ●      | ●      |
| Table ergonomique avec plateau coulissant et pivotant, rallonge pliante et manipulation aisée   | ●      | ●      | ●      | ●      |
| Plancher sur un seul niveau, sans marche pour accéder à la chambre  | ●      | ●      | ●      | ●      |
| Garage avec plancher surbaissé, revêtement antidérapant, éclairé, chauffé, rails avec illets d'arrimage réglables                     | ●      | ●      | ●      | ●      |
| Armoire équipée d'un rail coulissant  | ●      | ●      | ●      | ●      |
| Armoire avec éclairage intérieur automatique  | ●      | ●      | ●      | ●      |
| Habillage des cadres des baies de la cuisine et du séjour   | ●      | ●      | ●      | ●      |
| Meuble à chaussures situé à l'entrée  | ●      | ●      | ●      | ●      |
| Systèmes de rangement et penderie coulissants   | ●      | ●      | ●      | ●      |
| Compartiment de rangement avec accès au double plancher au niveau de la dinette   | ●      | ●      | ●      | ●      |
| Passage des câbles à l'intérieur des éléments muraux et du toit   | ●      | ●      | ●      | ●      |
| Stores plissés de cabine pour pare-brise et vitres latérales  | ●      | ●      | ●      | ●      |
| Garage avec évacuation de l'eau, plancher renforcé  | ●      | ●      | ●      | ●      |
| <b>Séjour, chambre à coucher et éclairages</b>  |        |        |        |        |
| Matelas "Ergonomy" grand confort avec traitement antiacarien, respirants, avec revêtement stretch lavable en machine                  | ●      | ●      | ●      | ●      |
| Parois de la chambre arrière revêtues d'éco-cuir  | ●      | ●      | ●      | ●      |
| Lits avec sommiers à lattes en bois   | ●      | ●      | ●      | ●      |
| Tête de lit arrière au design exclusif  | ●      | ●      | ●      | ●      |
| Porte coulissante pour séparer la zone de couchage  | —      | —      | —      | ●      |
| Éclairage avec contrôles multiples  | ●      | ●      | ●      | ●      |
| Éclairage indirect dimmable   | ●      | ●      | ●      | ●      |
| Spots de lecture réglables avec prises USB  | ●      | ●      | ●      | ●      |
| Éclairage LED complet, à plusieurs niveaux  | ●      | ●      | ●      | ●      |
| Éclairage nocturne  | ●      | ●      | ●      | ●      |
| <b>Cuisine</b>  |        |        |        |        |
| Surface du plan de la cuisine et de la table anti-rayures et anti-traces (Fenix®)   | ●      | ●      | ●      | ●      |
| Réfrigérateur avec choix automatique de la source d'énergie (AES) 106 l   | ●      | —      | —      | —      |
| Réfrigérateur avec choix automatique de la source d'énergie (AES) 136 l   | —      | ●      | ●      | —      |



|   | L 2009 | L 3009 | L 3019 | L 4009 |
|---|--------|--------|--------|--------|
| Réfrigérateur avec choix automatique de la source d'énergie (AES) 153 l   | —      | —      | —      | ●      |
| Panneau de réfrigérateur en aluminium brossé  | ●      | ●      | ●      | ●      |
| Plaque de cuisson 3 feux  | ●      | ●      | ●      | ●      |
| Hotte aspirante   | ●      | ●      | ●      | ●      |
| Évier en acier inoxydable   | ●      | ●      | —      | —      |
| Double évier en acier inoxydable  | —      | —      | ●      | ●      |
| Couvercle d'évier multifonctionnel (planche à découper)   | ●      | ●      | ●      | ●      |
| Mitigeur de cuisine et de salle d'eau en métal  | ●      | ●      | ●      | ●      |
| Paroi de la cuisine équipée de rails et de compartiments de rangement pouvant être configurés à souhait                                 | —      | ●      | ●      | ●      |
| Panneau anti-projection effet cristal pour le plan de la cuisine  | ●      | ●      | ●      | ●      |
| Tiroirs de la cuisine avec technologie Softclose  | ●      | ●      | ●      | ●      |
| Rallonge de plan de travail de cuisine, rabattable  | ●      | ●      | —      | —      |
| Éclairage indirect sous le plan de travail de la cuisine  | ●      | ●      | ●      | ●      |
| Prise 230 V dans la cuisine   | ●      | ●      | ●      | ●      |
| <b>Salle d'eau</b>  |        |        |        |        |
| Salle d'eau de type Vario avec maxi-douche séparable intégrée   | ●      | —      | ●      | —      |
| Douche indépendante   | —      | —      | —      | ●      |
| Porte de la salle d'eau utilisable également comme séparation avec l'espace de vie  | —      | ●      | ●      | ●      |
| WC à cassette (isolée)  | ●      | ●      | ●      | ●      |
| Armoire de salle d'eau avec miroir  | ●      | ●      | ●      | ●      |
| Prédisposition pour ventilateur électrique pour le lanterneau du cabinet de toilette / de la cuisine                                    | ●      | ●      | ●      | ●      |
| Caillebotis de douche en bois   | ●      | ●      | ●      | ●      |
| <b>Équipement et technique de bord</b>  |        |        |        |        |
| Chauffage Combi 6 - 6 kW (gaz)  | ●      | ●      | ●      | ●      |
| Chauffage avec panneau de contrôle numérique, programmable  | ●      | ●      | ●      | ●      |
| Chargeur batterie automatique 22 A  | ●      | ●      | ●      | ●      |
| Coffre à gaz pour deux bouteilles   | ●      | ●      | ●      | ●      |
| Système gaz avec détendeur crash sensor   | ●      | ●      | ●      | ●      |
| Espace pour deux batteries cellule  | ●      | ●      | ●      | ●      |
| Panneau de contrôle numérique avec écran couleurs   | ●      | ●      | ●      | ●      |
| MyLaika - Solution de connectivité pour un contrôle facile des composants de la cellule <sup>3)</sup>                                   | ●      | ●      | ●      | ●      |
| Système électrique CI-BUS   | ●      | ●      | ●      | ●      |
| Prises USB pour recharger vos appareils électroniques   | ●      | ●      | ●      | ●      |
| Prise de courant dans le garage   | ●      | ●      | ●      | ●      |
| Réservoir eau propre situé à l'intérieur du double plancher, chauffé, avec accès facile pour contrôles et nettoyage                     | ●      | ●      | ●      | ●      |
| Réservoir eaux usées situé à l'intérieur du double plancher, chauffé, avec accès facile pour contrôles et nettoyage                     | ●      | ●      | ●      | ●      |
| Soupape électrique évacuation des eaux usées  | ●      | ●      | ●      | ●      |
| Pompe à eau sous pression avec vase d'expansion, installée dans un compartiment technique isolé et chauffé, accessible depuis le garage | ●      | ●      | ●      | ●      |
| Tuyaux d'évacuation des eaux avec siphons anti-odeurs et réservoir eaux usées avec ventilation extérieure                               | ●      | ●      | ●      | ●      |
| Prédisposition réservoir eau propre supplémentaire avec lecture de niveau   | ●      | ●      | ●      | ●      |
| Prédisposition capteurs de stationnement arrière  | ●      | ●      | ●      | ●      |
| Garage avec éclairage pouvant être commandé de chaque côté  | ●      | ●      | ●      | ●      |
| Avertisseur marchepied électrique ouvert avec fermeture depuis le tableau de bord   | ●      | ●      | ●      | ●      |
| Avertisseur portes garage ouvertes  | ●      | ●      | ●      | ●      |
| Prédisposition pour la caméra de recul  | ●      | ●      | ●      | ●      |
| <b>Multimédia</b>   |        |        |        |        |
| Compartiment TV LCD/LED allant jusqu'à 32"  | ●      | ●      | ●      | ●      |
| Compartiment TV dans le salon avec péninsule et éclairage indirect  | ●      | ●      | ●      | ●      |
| Prédisposition TV avec alimentation et câblage pour l'antenne   | ●      | ●      | ●      | ●      |

|   | L 2009 | L 3009 | L 3019 | L 4009 |
|---|--------|--------|--------|--------|
| Préparation TV dans la chambre  | ●      | ●      | ●      | ●      |
| Prédisposition antenne satellite  | ●      | ●      | ●      | ●      |
| <b>Décors mobilier et ambiances</b>   |        |        |        |        |
| Coussins séjour ergonomiques déhoussables et modulables avec les sièges, les dossiers et les coussins d'ambiance pouvant être accordés selon les envies | ●      | ●      | ●      | ●      |
| Ambience "Noce Opéra"   | ●      | ●      | ●      | ●      |
| Simili cuir Firenze   | ●      | ●      | ●      | ●      |
| Coussins simili cuir Firenze  | ●      | ●      | ●      | ●      |
| Moquette cabine   | ●      | ●      | ●      | ●      |
| <b>Packs d'équipements</b>  |        |        |        |        |
| Pack Châssis Max (compatible avec LK5 - Pack Safety)  | ●      | ●      | ●      | ●      |
| Pack Confort  | ●      | ●      | ●      | ●      |
| Pack Multimédia Pioneer   | ●      | ●      | ●      | ●      |

# Ecovip Titanio L Packs

## PACK CHÂSSIS MAX (COMPATIBLE AVEC LK5 - PACK SAFETY)

- Frein de stationnement électrique
- TPMS (système de contrôle de la pression des pneus)
- Climatisation automatique de l'habitacle avec filtre à pollen
- Chargeur à induction pour smartphones
- Tableau de bord numérique avec écran couleur TFT 7"
- Feux full LED

Équipement de série

## PACK CONFORT

- Moquette cabine
- Stores plissés de cabine pour pare-brise et vitres latérales
- Baie dans la salle d'eau
- Caillebotis de douche en bois
- Prédiposition pour la caméra de recul

Équipement de série

## PACK MULTIMÉDIA PIONEER

- Système multimédia 9", autoradio DAB, écran tactile, Apple Car Play/Android Auto, haut-parleurs, caméra de recul

Équipement de série

## PACK SAFETY

+ 0 KG\*

- Freinage d'urgence autonome avec détection des piétons et des cyclistes, contrôle de la trajectoire (système d'aide au maintien dans la voie), capteur de pluie et de luminosité, reconnaissance des panneaux de signalisation + feux adaptatifs (allumage et e
- Régulateur de vitesse adaptatif > 30 km/h

Prix <sup>a)</sup>

1 659,-

## PACK ALARME

+ 4.2 KG\*

- Capteurs de stationnement avant (x4)
- Capteurs de stationnement arrière (x4)
- Dispositif antivol à périmètre volumétrique (y compris portes et trappes), télécommande intégrée dans la clé du porteur
- Capteurs antivol pour les baies (x6)

Prix <sup>a)</sup>

1 999,-



\* INFO

L'installation en usine de l'équipement en option accroît la masse réelle du véhicule et diminue la capacité de charge. Le poids en surplus indiqué pour les paquets et l'équipement en option fait apparaître le poids en surplus par rapport à l'équipement standard du modèle en question ou de l'implantation. Le poids total de l'équipement choisi en option ne doit pas dépasser la masse définie par le fabricant pour

l'équipement en option indiquée dans les aperçus des modèles. Il s'agit ici d'une valeur calculée déterminée pour chaque type et chaque implantation, par laquelle Laika définit le poids maximal disponible pour l'équipement en option installé en usine. Vous trouverez des informations et explications détaillées sur le thème du poids au point Mentions légales.

# Ecovip Titanio L Équipement optionnel

|   |   | € <sup>a)</sup> | Poids supplémentaire (kg) * | L 2009 | L 3009 | L 3019 | L 4009 |
|---|---|-----------------|-----------------------------|--------|--------|--------|--------|
| Châssis / PTAC                          |   |                 |                             |        |        |        |        |
| LCA.M140                                | Fiat Ducato Light 3.500 kg - 2.2 140 ch (Light Duty) + boîte de vitesses automatique                  | 3 943,-         | 60                          | O      | O      | O      | O      |
| LCA-M180                                | Fiat Ducato Light 3.500 kg - 2.2 180 ch (Light Duty) + boîte de vitesses automatique                  | 8 077,-         | 60                          | —      | O      | O      | O      |
| LM140HD                                 | Fiat Ducato Light 3.500 kg 2.2 140 ch (Heavy Duty)  | 1 662,-         | 0                           | —      | —      | —      | O      |
| LM140HD + LCA140                        | Fiat Ducato Light 3.500 kg 2.2 140 ch (Heavy Duty) + boîte de vitesses automatique                    | 5 605,-         | 60                          | —      | —      | —      | O      |
| 2734600 + M140HD                        | Fiat Ducato Heavy 4.250 kg 2.2 140 ch (Heavy Duty)*   | 3 140,-         | 40                          | —      | O      | O      | O      |
| 2734600 + M140HD + HCA140               | Fiat Ducato Heavy 4.250 kg 2.2 140 ch (Heavy Duty) + boîte de vitesses automatique*                   | 7 083,-         | 60                          | —      | O      | O      | O      |
| 2734602 + HCA-M180                      | Fiat Ducato Heavy 4.400 kg 2.2 180 ch (Light Duty) + boîte de vitesses automatique*                   | 9 851,-         | 60                          | —      | —      | —      | O      |
| 2734602 + HCA-M180HD                    | Fiat Ducato Heavy 4.400 kg 2.2 180 ch (Heavy Duty) + boîte de vitesses automatique*                   | 9 933,-         | 60                          | —      | —      | —      | O      |
| 2043605                                 | Augmentation du PTAC à 3.650 kg*  | 277,-           | 0                           | O      | O      | O      | O      |
| Base                                    |   |                 |                             |        |        |        |        |
| 3065128                                 | Réservoir carburant 90 l  | 98,-            | 23                          | O      | O      | O      | O      |
| FO7                                     | Caches moyeu avec logo Laika pour enjoliveurs ou jantes alliage Fiat                                  | 55,-            | 0.1                         | O      | O      | O      | O      |
| 52X                                     | Prédisposition pour chauffage gazole sur châssis Fiat   | 132,-           | 3.5                         | O      | O      | O      | O      |
| 4GT                                     | Prédisposition pour chauffage à eau chaude  | 489,-           | 3.5                         | O      | O      | O      | O      |
| LACHAS18                                | Jantes alliage 16" (bicolores), pour véhicules avec châssis Heavy et/ou boîte de vitesses automatique |                 | 0                           | ◆      | ◆      | ◆      | ◆      |
| Cellule                                 |   |                 |                             |        |        |        |        |
| D54                                     | Store extérieur Thule 4,0 m, boîtier noir   | 1 411,-         | 30                          | —      | O      | O      | —      |
| D53                                     | Store extérieur Thule 4,5 m, boîtier noir   | 1 552,-         | 34                          | —      | —      | —      | O      |
| 3259855                                 | Attelage  | 2 434,-         | 78                          | O      | O      | O      | O      |
| 2851533                                 | Vérins stabilisateurs   | 493,-           | 7.5                         | O      | O      | O      | O      |
| 37831                                   | Porte-vélos pliant Laika pour 3 vélos   | 507,-           | 9.3                         | O      | O      | O      | O      |
| 37832                                   | Support supplémentaire pour 4ème vélo   | 99,-            | 1                           | O      | O      | O      | O      |
| F85                                     | Maxi lanterneau panoramique dans la chambre à coucher arrière <sup>11)</sup>                          | 313,-           | 8                           | O      | O      | O      | O      |
| D55                                     | Store extérieur Thule 3,7 m, boîtier noir   | 1 270,-         | 28.5                        | O      | —      | —      | —      |
| Équipement                              |   |                 |                             |        |        |        |        |
| 2281023                                 | 5ème place assise avec ceinture de sécurité <sup>10)</sup>  | 826,-           | 8                           | O      | O      | O      | O      |
| FM2                                     | Fixations Isofix (x2) <sup>4)</sup>   | 564,-           | 5                           | O      | O      | O      | O      |
| Séjour, chambre à coucher et éclairages |   |                 |                             |        |        |        |        |
| F04                                     | Lit de pavillon électrique au-dessus du salon <sup>9)</sup>   | 2 258,-         | 40                          | O      | O      | O      | O      |
| 2843590                                 | Lit simple sur dinette et table avec pied télescopique  | 423,-           | 10                          | O      | O      | O      | O      |



\* INFO

L'installation en usine de l'équipement en option accroît la masse réelle du véhicule et diminue la capacité de charge. Le poids en surplus indiqué pour les paquets et l'équipement en option fait apparaître le poids en surplus par rapport à l'équipement standard du modèle en question ou de l'implantation. Le poids total de l'équipement choisi en option ne doit pas dépasser la masse définie par le fabricant pour l'équipement en option indiquée dans les aperçus des modèles. Il s'agit ici d'une valeur calculée déterminée pour chaque type et chaque implantation, par laquelle Laika définit le poids maximal disponible pour l'équipement en option installé en usine. Vous

trouverez des informations et explications détaillées sur le thème du poids au point Mentions légales. Dans le cas d'une surcharge, la masse définie par le fabricant pour l'équipement en option augmente. Cette augmentation résulte de la capacité de charge plus élevée due au châssis alternatif. Le propre poids plus élevé du châssis alternatif et notamment le poids pour, le cas échéant, des variantes de moteurs plus lourds contraignantes (180 CV par ex.) doivent être déduits. Pour une description plus détaillée de toutes les dépendances techniques obligatoires, voir les explications des notes à la page 101.

|  |   | € <sup>a)</sup> | Poids supplémentaire (kg) | L 2009 | L 3009 | L 3019 | L 4009 |
|--|---|-----------------|---------------------------|--------|--------|--------|--------|
| FC5                                    | Transformation des lits jumeaux en lit double avec échelle  | 507,-           | 12                        | O      | O      | O      | O      |
| <b>Cuisine</b>                         |   |                 |                           |        |        |        |        |
| FO2                                    | Cuisine version "Grand Chef", 3 feux, four à gaz intégré avec fonction grill                                      | 1 007,-         | 8                         | —      | —      | O      | O      |
| F07                                    | Four à gaz (installation au-dessus du réfrigérateur)  | 988,-           | 20                        | —      | O      | O      | O      |
| 2059062                                | Lanterneau avec ventilateur électrique dans la cuisine  | 281,-           | 2                         | O      | O      | O      | O      |
| 2799662                                | Four à micro-ondes <sup>6)</sup>  | 987,-           | 2.5                       | —      | —      | —      | O      |
| <b>Salle d'eau</b>                     |   |                 |                           |        |        |        |        |
| 2390009                                | Lanterneau avec ventilateur électrique au-dessus de la douche   | 254,-           | 2                         | O      | O      | O      | O      |
| <b>Équipement et technique de bord</b> |   |                 |                           |        |        |        |        |
| FB3                                    | Chauffage Combi 6 E - 6 kW (gaz + électrique)   | 535,-           | 3                         | O      | O      | O      | O      |
| FI6                                    | Chauffage Combi 6 Diesel - 6 kW (gazole) <sup>12)</sup>   | 730,-           | 1                         | O      | O      | O      | O      |
| FH6                                    | Chauffage Combi 6 Diesel E - 6 kW (gazole + électrique) <sup>12)</sup>  | 1 802,-         | 5                         | O      | O      | O      | O      |
| ALD2                                   | Chauffage à eau chaude Alde Compact 3030 HE 6 kW (gaz + électrique, avec échangeur chaleur moteur) <sup>13)</sup> | 4 290,-         | 47                        | O      | O      | O      | O      |
| FL3                                    | Chauffage auxiliaire gazole Webasto 2000 S - 2 kW   | 2 823,-         | 17.5                      | O      | O      | O      | O      |
| 3076985                                | Détendeur de gaz avec échangeur automatique (DuoControl)  | 352,-           | 0.5                       | O      | O      | O      | O      |
| 3076983                                | Détendeur de gaz avec échangeur automatique + antigivre et télécommande (DuoControl + EisEx)                      | 453,-           | 1.5                       | O      | O      | O      | O      |
| F44                                    | Prise de gaz externe  | 493,-           | 1                         | O      | O      | O      | O      |
| SB6                                    | Batterie lithium, 1x150Ah   | 1 771,-         | 15                        | O      | O      | O      | O      |
| SB6+SB7                                | Batterie lithium, 2x150Ah   | 3 610,-         | 30                        | O      | O      | O      | O      |
| FL4                                    | Chargeur de batterie supplémentaire 20 A  | 369,-           | 1                         | O      | O      | O      | O      |
| F86                                    | Climatiseur de toit Truma Aventa 2400 W   | 2 823,-         | 34                        | O      | O      | O      | O      |
| DB1                                    | Routeur 4G  | 394,-           | 1.2                       | O      | O      | O      | O      |
| FL6                                    | Panneau solaire 120 W avec supports réglables   | 1 128,-         | 15.5                      | O      | O      | O      | O      |
| FR6                                    | Convertisseur 350 W   | 391,-           | 1.7                       | O      | O      | O      | O      |
| FN3                                    | Réservoir eau propre supplémentaire 67 l, pour une utilisation estivale   | 564,-           | 15                        | O      | O      | O      | O      |
| 2160664                                | Douche extérieure (eau chaude et froide)  | 336,-           | 2                         | O      | O      | O      | O      |
| SE3                                    | Capteur ouverture de porte / hayon pour l'application MyLaika   | 46,-            | 0                         | O      | O      | O      | O      |
| SE4                                    | Capteur de température et d'humidité pour l'application MyLaika   | 61,-            | 0                         | O      | O      | O      | O      |
| SE2                                    | Paire de capteurs de pression des pneus pour l'application MyLaika  | 121,-           | 0                         | O      | O      | O      | O      |
| SE1                                    | Capteur de niveau de bouteille de gaz pour l'application MyLaika  | 139,-           | 0                         | O      | O      | O      | O      |
| <b>Multimédia</b>                      |   |                 |                           |        |        |        |        |
| 146                                    | TV LED 32" avec décodeur et support TV orientable   | 1 976,-         | 7                         | O      | O      | O      | O      |
| AN3                                    | Antenne satellite 80 HD   | 2 525,-         | 17                        | O      | O      | O      | O      |
| FD1                                    | Support TV orientable   | 176,-           | 3                         | O      | O      | O      | O      |
| <b>Décor mobilier et ambiances</b>     |   |                 |                           |        |        |        |        |
| TT3                                    | Tissu Parma   | 315,-           | 0                         | O      | O      | O      | O      |
| T13                                    | Dossiers Venezia  | 453,-           | 0                         | O      | O      | O      | O      |
| TT4                                    | Ambiance Siena  | 315,-           | 0                         | O      | O      | O      | O      |



L'installation en usine de l'équipement en option accroît la masse réelle du véhicule et diminue la capacité de charge. Le poids en surplus indiqué pour les paquets et l'équipement en option fait apparaître le poids en surplus par rapport à l'équipement standard du modèle en question ou de l'implantation. Le poids total de l'équipement choisi en option ne doit pas dépasser la masse définie par le fabricant pour l'équipement en option indiquée dans les aperçus des modèles. Il s'agit ici d'une valeur calculée déterminée pour chaque type et chaque implantation, par laquelle Laika définit le poids maximal disponible pour l'équipement en option installé en usine. Vous

trouverez des informations et explications détaillées sur le thème du poids au point Mentions légales. Dans le cas d'une surcharge, la masse définie par le fabricant pour l'équipement en option augmente. Cette augmentation résulte de la capacité de charge plus élevée due au châssis alternatif. Le propre poids plus élevé du châssis alternatif et notamment le poids pour, le cas échéant, des variantes de moteurs plus lourds contraignantes (180 CV par ex.) doivent être déduits. Pour une description plus détaillée de toutes les dépendances techniques obligatoires, voir les explications des notes à la page 101.

|                            |                            | € <sup>a)</sup> | Poids supplémentaire (kg) | L 2009 | L 3009 | L 3019 | L 4009 |
|----------------------------|----------------------------|-----------------|---------------------------|--------|--------|--------|--------|
| TT9                        | Simili cuir Udine          | 722,-           | 0                         | ○      | ○      | ○      | ○      |
| TT5                        | Cuir Milano                | 3 189,-         | 0                         | ○      | ○      | ○      | ○      |
| T07                        | Coussins Lazio             | 453,-           | 0                         | ○      | ○      | ○      | ○      |
| T04                        | Coussins Liguria           | 453,-           | 0                         | ○      | ○      | ○      | ○      |
| T14                        | Coussins Modena            | 509,-           | 0                         | ○      | ○      | ○      | ○      |
| T11                        | Coussins Napoli            | 453,-           | 0                         | ○      | ○      | ○      | ○      |
| T12                        | Coussins Pisa              | 453,-           | 0                         | ○      | ○      | ○      | ○      |
| T15                        | Coussins Rimini            | 453,-           | 0                         | ○      | ○      | ○      | ○      |
| T16                        | Coussins Parma             | 453,-           | 0                         | ○      | ○      | ○      | ○      |
| T06                        | Coussins Toscana           | 453,-           | 0                         | ○      | ○      | ○      | ○      |
| T03                        | Coussins Umbria            | 509,-           | 0                         | ○      | ○      | ○      | ○      |
| T05                        | Coussins Veneto            | 509,-           | 0                         | ○      | ○      | ○      | ○      |
| T17                        | Coussins Siena             | 453,-           | 0                         | ○      | ○      | ○      | ○      |
| T27                        | Coussins simili cuir Udine | 453,-           | 0                         | ○      | ○      | ○      | ○      |
| T18                        | Coussins cuir Milano       | 793,-           | 0                         | ○      | ○      | ○      | ○      |
| <b>Packs d'équipements</b> |                            |                 |                           |        |        |        |        |
| LK5                        | Pack Safety                | 1 659,-         | 0                         | ○      | ○      | ○      | ○      |
| S1A                        | Pack Alarme                | 1 999,-         | 4.2                       | ○      | ○      | ○      | ○      |

● Équipement de série    ○ Équipement en option    ▲ Obligatoire    △ n.c. au moment de la publication    Plus d'informations à partir de p. 100  
 ◆ Sur demande (sans supplément)    — Non disponible    □ Disponible dans un pack



#### \* INFO

L'installation en usine de l'équipement en option accroît la masse réelle du véhicule et diminue la capacité de charge. Le poids en surplus indiqué pour les paquets et l'équipement en option fait apparaître le poids en surplus par rapport à l'équipement standard du modèle en question ou de l'implantation. Le poids total de l'équipement choisi en option ne doit pas dépasser la masse définie par le fabricant pour l'équipement en option indiquée dans les aperçus des modèles. Il s'agit ici d'une valeur calculée déterminée pour chaque type et chaque implantation, par laquelle Laika définit le poids maximal disponible pour l'équipement en option installé en usine. Vous

trouverez des informations et explications détaillées sur le thème du poids au point Mentions légales. Dans le cas d'une surcharge, la masse définie par le fabricant pour l'équipement en option augmente. Cette augmentation résulte de la capacité de charge plus élevée due au châssis alternatif. Le propre poids plus élevé du châssis alternatif et notamment le poids pour, le cas échéant, des variantes de moteurs plus lourds contraignantes (180 CV par ex.) doivent être déduits. Pour une description plus détaillée de toutes les dépendances techniques obligatoires, voir les explications des notes à la page 101.

# Prix et données techniques Ecovip H



H 2109

H 3109

H 3119

|  |                              |                           |                           |
|--|------------------------------|---------------------------|---------------------------|
|  | € <sup>a)</sup> 114 124,-    | € <sup>a)</sup> 111 182,- | € <sup>a)</sup> 111 182,- |
| Châssis de série   | Fiat Ducato 35 Light 140 AT8 | Fiat Ducato 35 Light 140  | Fiat Ducato 35 Light 140  |
| Transmission   | Traction                     | Traction                  | Traction                  |
| kW (ch)  | 103 (140)                    | 103 (140)                 | 103 (140)                 |
| Normes d'émission  | Euro 6e                      | Euro 6e/6e-bis            | Euro 6e/6e-bis            |
| Dimensions pneumatiques  | 225/75 R16CP                 | 225/75 R16CP              | 225/75 R16CP              |
| Longueur hors-tout (cm)  | 659                          | 699                       | 699                       |
| Largeur hors-tout (cm)   | 225                          | 225                       | 225                       |
| Largeur intérieure (cm)  | 212                          | 212                       | 212                       |
| Hauteur hors-tout (cm)   | 299                          | 299                       | 299                       |
| Hauteur intérieure (cm)  | 205                          | 205                       | 205                       |
| Empattement (mm)   | 3450                         | 3800                      | 3800                      |
| Masse du véhicule en état de marche (kg) (+/-5%)*                        | 3062 (2909 - 3215)*          | 3104 (2949 - 3259)*       | 3108 (2953 - 3263)*       |
| Charge utile maximale ~ (kg)*  | 438                          | 396                       | 392                       |
| PTAC (kg) *  | 3500                         | 3500                      | 3500                      |
| Poids tractable freiné (kg)*   | 2000 <sup>1)</sup>           | 2000 <sup>1)</sup>        | 2000 <sup>1)</sup>        |
| Nombre de places assises autorisées                                      | 4 - 5 O                      | 4 - 5 O                   | 4 - 5 O                   |
| Isolation plancher / parois / toit (mm)                                  | 52 / 34 / 38                 | 52 / 34 / 38              | 52 / 34 / 38              |
| Dimensions intérieures de la trappe de la soute / du garage l x H (cm)   | 95 x 115 / 65 x 110          | 95 x 115 / 51 x 80        | 95 x 115 / 65 x 110       |
| Dimensions intérieures de l'espace de stockage dans le garage L x H (cm) | 212 x 124                    | 212 x 124                 | 212 x 124                 |
| Dimensions couchage AV L x l (cm)  | 188 x 90 - 45 O              | 188 x 110 - 45 O          | 188 x 100 - 58 O          |
| Dimensions couchage lit de pavillon L x l (cm)                           | 190 x 145                    | 190 x 145                 | 190 x 145                 |
| Dimensions couchage AR L x l (cm)  | 197 x 82 / 185 x 82          | 197 x 82 / 192 x 82       | 193 x 82 / 191 x 82       |
| Nombre de couchages  | 4 - 5 O                      | 4 - 5 O                   | 4 - 5 O                   |
| Coffre à gaz (poids de remplissage en kg)                                | 11 / 11                      | 11 / 11                   | 11 / 11                   |
| Capacité totale du réservoir d'eau propre (l)                            | 120                          | 120                       | 120                       |
| Alimentation en eau ~ l (en circulation)                                 | 20 <sup>2)</sup>             | 20 <sup>2)</sup>          | 20 <sup>2)</sup>          |
| Réservoir eaux usées (l)   | 100                          | 100                       | 100                       |
| Batteries cellule supplémentaires (Ah)                                   | O                            | O                         | O                         |
| Nombre de prises 12 V  | 2                            | 2                         | 2                         |
| Nombre de prises 230 V   | 3                            | 4                         | 3                         |
| Nombre de ports USB  | 3                            | 3                         | 3                         |

- Équipement de série

◆ Sur demande (sans supplément)
- Équipement en option

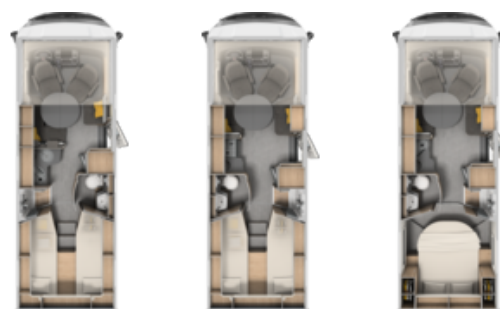
— Non disponible
- ▲ Obligatoire

□ Disponible dans un pack
- △ n.c. au moment de la publication

## \* INFO

En ce qui concerne la masse en ordre de marche indiquée, il s'agit d'une valeur standard définie dans la procédure de réception par type. En raison des tolérances de fabrication, la masse en ordre de marche réellement pesée peut diverger de la valeur indiquée ci-dessus. Des écarts pouvant atteindre jusqu'à ± 5 % de la masse en ordre de marche sont autorisés par la loi et possibles. La marge admissible en kilogrammes est indiquée entre parenthèses après la masse en ordre de marche. Dans le cas des dimensions définies par le fabricant pour les équipements en option, il s'agit d'une valeur calculée déterminée pour chaque type et chaque implantation, par laquelle Laika définit le poids maximal disponible pour l'équipement en option installé en usine. La limitation de l'équipement en option a pour but de garantir que la capacité de charge minimale c'est-à-dire la masse libre prescrite par la loi pour les bagages et les accessoires installés ultérieurement sur les véhicules livrés par Laika est aussi réellement disponible pour la charge supplémentaire. Le poids réel de votre véhicule

départ usine peut uniquement être déterminé par une pesée à la fin de la chaîne. Si la pesée devait exceptionnellement révéler que, malgré la limitation de l'équipement en option, la capacité de charge supplémentaire réelle est inférieure à la capacité de charge minimale du fait d'un écart de poids admissible vers le haut, nous procéderons alors, avant la livraison du véhicule, à un contrôle conjointement avec votre partenaire et vous-même, pour savoir si nous devons surcharger le véhicule, réduire le nombre de sièges ou retirer l'équipement en option. La masse en charge maximale techniquement admissible du véhicule ainsi que la masse maximale techniquement admissible sur l'essieu n'ont pas le droit d'être dépassées. Vous trouverez des informations et explications détaillées sur le thème du poids et pour la configuration du véhicule au point Mentions légales. Vous trouverez une présentation détaillée de toutes les dépendances techniques obligatoires dans les explications à la page 101.



## Ecovip H Prix et données techniques

|  | H 4109                    | H 4109 DS                 | H 4112 DS                 |
|--|---------------------------|---------------------------|---------------------------|
|  | € <sup>a)</sup> 115 918,- | € <sup>a)</sup> 115 918,- | € <sup>a)</sup> 115 918,- |
| Châssis de série   | Fiat Ducato 35 Light 140  | Fiat Ducato 35 Light 140  | Fiat Ducato 35 Light 140  |
| Transmission   | Traction                  | Traction                  | Traction                  |
| kW (ch)  | 103 (140)                 | 103 (140)                 | 103 (140)                 |
| Normes d'émission  | Euro 6e/6e-bis            | Euro 6e/6e-bis            | Euro 6e/6e-bis            |
| Dimensions pneumatiques  | 225/75 R16CP              | 225/75 R16CP              | 225/75 R16CP              |
| Longueur hors-tout (cm)  | 740                       | 740                       | 740                       |
| Largeur hors-tout (cm)   | 225                       | 225                       | 225                       |
| Largeur intérieure (cm)  | 212                       | 212                       | 212                       |
| Hauteur hors-tout (cm)   | 299                       | 299                       | 299                       |
| Hauteur intérieure (cm)  | 225                       | 205                       | 205                       |
| Empattement (mm)   | 4035                      | 4035                      | 4035                      |
| Masse du véhicule en état de marche (kg) (+/-5%)*                        | 3182 (3023 - 3341)*       | 3230 (3069 - 3392)*       | 3206 (3046 - 3366)*       |
| Charge utile maximale ~ (kg)*  | 318                       | 270                       | 294                       |
| PTAC (kg) *  | 3500                      | 3500                      | 3500                      |
| Poids tractable freiné (kg)*   | 2000                      | 2000 <sup>1)</sup>        | 2000 <sup>1)</sup>        |
| Nombre de places assises autorisées                                      | 3 - 5 O                   | 3 - 4 O                   | 3 - 4 O                   |
| Isolation plancher / parois / toit (mm)                                  | 52 / 34 / 38              | 52 / 34 / 38              | 52 / 34 / 38              |
| Dimensions intérieures de la trappe de la soute / du garage l x H (cm)   | 95 x 115 / 65 x 110       | 95 x 115 / 65 x 110       | 95 x 115 / 65 x 110       |
| Dimensions intérieures de l'espace de stockage dans le garage L x H (cm) | 212 x 124                 | 212 x 124                 | 212 x 123                 |
| Dimensions couchage AV L x l (cm)  | 188 x 120 - 58 O          | 183 x 80 O                | 183 x 80 O                |
| Dimensions couchage lit de pavillon L x l (cm)                           | 190 x 145 O               | 190 x 145                 | 190 x 145                 |
| Dimensions couchage AR L x l (cm)  | 206 x 82 / 202 x 82       | 202 x 82 / 206 x 82       | 190 x 150                 |
| Nombre de couchages  | 4 - 5 O                   | 4 - 5 O                   | 4 - 5 O                   |
| Coffre à gaz (poids de remplissage en kg)                                | 11 / 11                   | 11 / 11                   | 11 / 11                   |
| Capacité totale du réservoir d'eau propre (l)                            | 120                       | 120                       | 120                       |
| Alimentation en eau ~ l (en circulation)                                 | 20 <sup>2)</sup>          | 20 <sup>2)</sup>          | 20 <sup>2)</sup>          |
| Réservoir eaux usées (l)   | 100                       | 100                       | 100                       |
| Batteries cellule supplémentaires (Ah)                                   | 0                         | 0                         | 0                         |
| Nombre de prises 12 V  | 2                         | 2                         | 2                         |
| Nombre de prises 230 V   | 4                         | 4                         | 4                         |
| Nombre de ports USB  | 3                         | 3                         | 3                         |

- Équipement de série      ○ Équipement en option      ▲ Obligatoire      △ n.c. au moment de la publication  
 ◆ Sur demande (sans supplément)      — Non disponible      □ Disponible dans un pack



\* INFO

En ce qui concerne la masse en ordre de marche indiquée, il s'agit d'une valeur standard définie dans la procédure de réception par type. En raison des tolérances de fabrication, la masse en ordre de marche réellement pesée peut diverger de la valeur indiquée ci-dessus. Des écarts pouvant atteindre jusqu'à ± 5 % de la masse en ordre de marche sont autorisés par la loi et possibles. La marge admissible en kilogrammes est indiquée entre parenthèses après la masse en ordre de marche. Dans le cas des dimensions définies par le fabricant pour les équipements en option, il s'agit d'une valeur calculée déterminée pour chaque type et chaque implantation, par laquelle Laika définit le poids maximal disponible pour l'équipement en option installé en usine. La limitation de l'équipement en option a pour but de garantir que la capacité de charge minimale c'est-à-dire la masse libre prescrite par la loi pour les bagages et les accessoires installés ultérieurement sur les véhicules livrés par Laika est aussi réellement disponible pour la charge supplémentaire. Le poids réel de votre véhicule

départ usine peut uniquement être déterminé par une pesée à la fin de la chaîne. Si la pesée devait exceptionnellement révéler que, malgré la limitation de l'équipement en option, la capacité de charge supplémentaire réelle est inférieure à la capacité de charge minimale du fait d'un écart de poids admissible vers le haut, nous procéderons alors, avant la livraison du véhicule, à un contrôle conjointement avec votre partenaire et vous-même, pour savoir si nous devons surcharger le véhicule, réduire le nombre de sièges ou retirer l'équipement en option. La masse en charge maximale techniquement admissible du véhicule ainsi que la masse maximale techniquement admissible sur l'essieu n'ont pas le droit d'être dépassées. Vous trouverez des informations et explications détaillées sur le thème du poids et pour la configuration du véhicule au point Mentions légales. Vous trouverez une présentation détaillée de toutes les dépendances techniques obligatoires dans les explications à la page 101.



# Équipements de série Ecovip H

|  | H 2109 | H 3109 | H 3119 | H 4109 | H 4109 DS | H 4112 DS |
|--|--------|--------|--------|--------|-----------|-----------|
| <b>Châssis / PTAC</b>  |        |        |        |        |           |           |
| Fiat Ducato Light Kg 3.500 2.2 140 ch (Light Duty)   | —      | ●      | ●      | ●      | ●         | ●         |
| Fiat Ducato Light Kg 3.500 2.2 140 ch (Light Duty) + boîte de vitesses automatique   | ●      | —      | —      | —      | —         | —         |
| <b>Base</b>  |        |        |        |        |           |           |
| Réservoir carburant 60 l   | ●      | ●      | ●      | ●      | ●         | ●         |
| Feux de jour à LED   | ●      | ●      | ●      | ●      | ●         | ●         |
| Rétroviseurs ext. type bus avec double lentille et fonction grand angle, chauffants et réglables électriquement, antenne radio intégrée  | ●      | ●      | ●      | ●      | ●         | ●         |
| Voie arrière élargie   | ●      | ●      | ●      | ●      | ●         | ●         |
| Jantes alliage 16" (coloris noir mat), pour véhicules avec châssis Light et boîte de vitesses manuelle   | —      | ●      | ●      | ●      | ●         | ●         |
| Tableau de bord au style automobile en matériau soft-touch   | ●      | ●      | ●      | ●      | ●         | ●         |
| Porte conducteur avec vitre électrique   | ●      | ●      | ●      | ●      | ●         | ●         |
| Airbags conducteur et passager   | ●      | ●      | ●      | ●      | ●         | ●         |
| Volant réglable en hauteur   | ●      | ●      | ●      | ●      | ●         | ●         |
| Haut-parleurs dans la cabine   | ●      | ●      | ●      | ●      | ●         | ●         |
| Volant et pommeau du levier de vitesse gainés de cuir, d'origine Fiat  | ●      | ●      | ●      | ●      | ●         | ●         |
| Climatisation cabine manuelle  | ●      | ●      | ●      | ●      | ●         | ●         |
| Chauffage périphérique de la cabine  | ●      | ●      | ●      | ●      | ●         | ●         |
| Commandes radio au volant  | ●      | ●      | ●      | ●      | ●         | ●         |
| Kit anti-crevaisson Fix&Go   | ●      | ●      | ●      | ●      | ●         | ●         |
| Prédisposition autoradio   | ●      | ●      | ●      | ●      | ●         | ●         |
| Fermeture centralisée portes cabine et cellule avec télécommande   | ●      | ●      | ●      | ●      | ●         | ●         |
| Eco-Pack avec Start&Stop   | ●      | ●      | ●      | ●      | ●         | ●         |
| Contrôle électronique de stabilité : ESC, ABS, ASR, aide au démarrage en côte, système anti-renversement, assistance en cas de vent latéral, stabilisation de la remorque, freinage automatique post-collision | ●      | ●      | ●      | ●      | ●         | ●         |
| Régulateur de vitesse  | ●      | ●      | ●      | ●      | ●         | ●         |
| Traction+ (différentiel électronique intelligent) et Hill Descent Control (contrôle du véhicule en descente)   | ●      | ●      | ●      | ●      | ●         | ●         |
| Prédisposition attelage  | ●      | ●      | ●      | ●      | ●         | ●         |
| Parois latérales et arrière peintes coloris « Arctic White »   | ●      | ●      | ●      | ●      | ●         | ●         |
| <b>Cellule</b>   |        |        |        |        |           |           |
| Parois en aluminium  | ●      | ●      | ●      | ●      | ●         | ●         |
| Toit en polyester  | ●      | ●      | ●      | ●      | ●         | ●         |
| Face avant monobloc au style automobile en fibre de verre avec pare-brise panoramique  | ●      | ●      | ●      | ●      | ●         | ●         |
| Sous-plancher en polyester   | ●      | ●      | ●      | ●      | ●         | ●         |
| Bas de caisse en ABS   | ●      | ●      | ●      | ●      | ●         | ●         |
| Cabine isolée et chauffée  | ●      | ●      | ●      | ●      | ●         | ●         |
| Parois et toit avec structure en polyuréthane  | ●      | ●      | ●      | ●      | ●         | ●         |
| Double plancher chauffé et éclairé, qui conserve la chaleur, accès intérieurs et extérieurs, compartiments pour les installations techniques et les espaces de rangement                                       | ●      | ●      | ●      | ●      | ●         | ●         |
| Hauteur intérieure double plancher (max - min) mm 300 - 160  | ●      | ●      | ●      | ●      | ●         | ●         |
| Renforcement du châssis en acier galvanisé   | ●      | ●      | ●      | ●      | ●         | ●         |
| Isolation en mousse de polystyrène extrudée (XPS)  | ●      | ●      | ●      | ●      | ●         | ●         |
| Marchepied intégré   | ●      | ●      | ●      | ●      | ●         | ●         |
| Double plancher chauffant  | ●      | ●      | ●      | ●      | ●         | ●         |
| Marchepied électrique  | ●      | ●      | ●      | ●      | ●         | ●         |
| Poignée de courtoisie à l'entrée   | ●      | ●      | ●      | ●      | ●         | ●         |
| Coffre à gaz surbaissé, facilement accessible  | ●      | ●      | ●      | ●      | ●         | ●         |

|   | H 2109 | H 3109 | H 3119 | H 4109 | H 4109 DS | H 4112 DS |
|---|--------|--------|--------|--------|-----------|-----------|
| Garage avec une charge maximale de 250 kg, en fonction de la configuration et de la charge réelle utilisée  | ●      | ●      | ●      | ●      | ●         | ●         |
| Double porte d'accès au garage avec vérin à gaz et doubles serrures avec unité de commande centrale   | ●      | ●      | ●      | ●      | ●         | ●         |
| Porte conducteur avec double verrouillage et feux de gabarit  | ●      | ●      | ●      | ●      | ●         | ●         |
| Porte cellule avec vérin à gaz  | ●      | ●      | ●      | ●      | ●         | ●         |
| Porte cellule Premium XL, verrouillage centralisé avec télécommande, baie, store occultant, compartiment de rangement et moustiquaire   | ●      | ●      | ●      | ●      | ●         | ●         |
| Baies à cadre affleurant, store occultant et moustiquaire   | ●      | ●      | ●      | ●      | ●         | ●         |
| Lanterneau panoramique dans le séjour   | ●      | ●      | ●      | ●      | ●         | ●         |
| Lanterneau 40x40 cm dans la chambre à coucher   | ●      | ●      | ●      | ●      | ●         | ●         |
| Lanterneau 40 x 40 cm dans la cuisine   | ●      | ●      | ●      | ●      | ●         | ●         |
| Lanterneau dans la salle d'eau  | ●      | ●      | ●      | ●      | ●         | ●         |
| Baie dans la salle d'eau  | —      | ●      | ●      | ●      | ●         | ●         |
| Éclairage extérieur LED   | ●      | ●      | ●      | ●      | ●         | ●         |
| Feux arrière LED avec clignotants dynamiques  | ●      | ●      | ●      | ●      | ●         | ●         |
| <b>Équipement</b>   |        |        |        |        |           |           |
| Sièges cabine pivotants avec accoudoirs, réglables en hauteur, ceintures de sécurité intégrées et sellerie assortie au séjour   | ●      | ●      | ●      | ●      | ●         | ●         |
| Stores plissés de cabine  | ●      | ●      | ●      | ●      | ●         | ●         |
| Parois équipées d'un système anti-condensation et ventilation dans le mobilier pour une répartition idéale de la chaleur  | ●      | ●      | ●      | ●      | ●         | ●         |
| Plafond capitonné   | ●      | ●      | ●      | ●      | ●         | ●         |
| Table ergonomique avec plateau coulissant et pivotant, rallonge pliante et manipulation aisée   | ●      | ●      | ●      | ●      | ●         | ●         |
| Éléments de la cabine revêtus d'éco-cuir  | ●      | ●      | ●      | ●      | ●         | ●         |
| Appuis-tête séjour réglables en hauteur   | ●      | ●      | ●      | ●      | ●         | ●         |
| Garage avec plancher surbaissé, revêtement antidérapant, éclairé, chauffé, rails avec illets d'arrimage réglables   | ●      | ●      | ●      | ●      | ●         | ●         |
| Armoire équipée d'un rail coulissant  | ●      | ●      | ●      | ●      | ●         | ●         |
| Armoire avec éclairage intérieur automatique  | ●      | ●      | ●      | ●      | ●         | ●         |
| Habillage des cadres des baies de la cuisine et du séjour   | ●      | ●      | ●      | ●      | ●         | ●         |
| Systèmes de rangement et penderie coulissants   | ●      | ●      | ●      | ●      | ●         | —         |
| Compartiment de rangement avec accès au double plancher au niveau de la dinette   | ●      | ●      | ●      | ●      | ●         | ●         |
| Meuble à chaussures situé à l'entrée  | ●      | ●      | ●      | ●      | ●         | ●         |
| Plancher sur un seul niveau, sans marche pour accéder à la chambre  | ●      | ●      | ●      | ●      | ●         | ●         |
| Passage des câbles à l'intérieur des éléments muraux et du toit   | ●      | ●      | ●      | ●      | ●         | ●         |
| Garage avec évacuation de l'eau, plancher renforcé  | ●      | ●      | ●      | ●      | ●         | ●         |
| <b>Séjour, chambre à coucher et éclairages</b>  |        |        |        |        |           |           |
| Matelas "Ergonomy" grand confort avec traitement antiacarien, respirants, avec revêtement stretch lavable en machine  | ●      | ●      | ●      | ●      | ●         | ●         |
| Lit de pavillon parfaitement intégré avec sommier à lattes, matelas de haute qualité, rideau périphérique, liseuses réglables, prises USB, lanterneau, compartiment de rangement dédié, chauffage, store plissé occultant et système d'éclairage multidirection | ●      | ●      | ●      | ●      | ●         | ●         |
| Porte coulissante pour séparer la zone de couchage  | —      | —      | —      | ●      | ●         | ●         |
| Lits avec sommiers à lattes en bois   | ●      | ●      | ●      | ●      | ●         | ●         |
| Tête de lit arrière au design exclusif  | ●      | ●      | ●      | ●      | ●         | ●         |
| Parois de la chambre arrière revêtues d'éco-cuir  | ●      | ●      | ●      | ●      | ●         | ●         |
| Spots de lecture réglables avec prises USB  | ●      | ●      | ●      | ●      | ●         | ●         |
| Éclairage LED complet, à plusieurs niveaux  | ●      | ●      | ●      | ●      | ●         | ●         |
| Éclairage avec contrôles multiples  | ●      | ●      | ●      | ●      | ●         | ●         |
| Partie inférieure du lit de pavillon au style automobile, rembourré et capitonné avec éclairage LED intégré   | ●      | ●      | ●      | ●      | ●         | ●         |
| Éclairage indirect dimmable   | ●      | ●      | ●      | ●      | ●         | ●         |
| Éclairage nocturne  | ●      | ●      | ●      | ●      | ●         | ●         |
| <b>Cuisine</b>  |        |        |        |        |           |           |
| Surface du plan de la cuisine et de la table anti-rayures et anti-traces (Fenix®)   | ●      | ●      | ●      | ●      | ●         | ●         |
| Plaque de cuisson 3 feux  | ●      | ●      | ●      | ●      | ●         | ●         |

|   | H 2109 | H 3109 | H 3119 | H 4109 | H 4109 DS | H 4112 DS |
|---|--------|--------|--------|--------|-----------|-----------|
| Réfrigérateur avec choix automatique de la source d'énergie (AES) 106 l   | ●      | —      | —      | —      | —         | —         |
| Réfrigérateur avec choix automatique de la source d'énergie (AES) 136 l   | —      | ●      | ●      | —      | —         | —         |
| Réfrigérateur avec choix automatique de la source d'énergie (AES) 153 l   | —      | —      | —      | ●      | ●         | ●         |
| Panneau de réfrigérateur en aluminium brossé  | ●      | ●      | ●      | ●      | ●         | ●         |
| Hotte aspirante   | ●      | ●      | ●      | ●      | ●         | ●         |
| Évier en acier inoxydable   | ●      | ●      | —      | —      | —         | ●         |
| Double évier en acier inoxydable  | —      | —      | ●      | ●      | ●         | —         |
| Couvercle d'évier multifonctionnel (planche à découper)   | ●      | ●      | ●      | ●      | ●         | ●         |
| Mitigeur de cuisine et de salle d'eau en métal  | ●      | ●      | ●      | ●      | ●         | ●         |
| Tiroirs de la cuisine avec technologie Softclose  | ●      | ●      | ●      | ●      | ●         | ●         |
| Panneau anti-projection effet cristal pour le plan de la cuisine  | ●      | ●      | ●      | ●      | ●         | ●         |
| Rallonge de plan de travail de cuisine, rabattable  | ●      | ●      | —      | —      | —         | —         |
| Paroi de la cuisine équipée de rails et de compartiments de rangement pouvant être configurés à souhait                                 | —      | ●      | ●      | ●      | ●         | ●         |
| Prise 230 V dans la cuisine   | ●      | ●      | ●      | ●      | ●         | ●         |
| Éclairage indirect sous le plan de travail de la cuisine  | ●      | ●      | ●      | ●      | ●         | ●         |
| <b>Salle d'eau</b>  |        |        |        |        |           |           |
| Salle d'eau de type Vario avec maxi-douche séparable intégrée   | ●      | —      | ●      | —      | —         | —         |
| Porte de la salle d'eau utilisable également comme séparation avec l'espace de vie  | —      | ●      | ●      | ●      | ●         | ●         |
| Douche indépendante   | —      | —      | —      | ●      | ●         | ●         |
| Caillebotis de douche en bois   | ●      | ●      | ●      | ●      | ●         | ●         |
| WC à cassette (isolée)  | ●      | ●      | ●      | ●      | ●         | ●         |
| Armoire de salle d'eau avec miroir  | ●      | ●      | ●      | ●      | ●         | ●         |
| Prédisposition pour ventilateur électrique pour le lanterneau du cabinet de toilette / de la cuisine                                    | ●      | ●      | ●      | ●      | ●         | ●         |
| <b>Équipement et technique de bord</b>  |        |        |        |        |           |           |
| Chauffage Combi 6 - 6 kW (gaz)  | ●      | ●      | ●      | ●      | ●         | ●         |
| Chauffage avec panneau de contrôle numérique, programmable  | ●      | ●      | ●      | ●      | ●         | ●         |
| Coffre à gaz pour deux bouteilles   | ●      | ●      | ●      | ●      | ●         | ●         |
| Système gaz avec détendeur crash sensor   | ●      | ●      | ●      | ●      | ●         | ●         |
| Espace pour deux batteries cellule  | ●      | ●      | ●      | ●      | ●         | ●         |
| Chargeur batterie automatique 22 A  | ●      | ●      | ●      | ●      | ●         | ●         |
| Panneau de contrôle numérique avec écran couleurs   | ●      | ●      | ●      | ●      | ●         | ●         |
| MyLaika - Solution de connectivité pour un contrôle facile des composants de la cellule <sup>3)</sup>                                   | ●      | ●      | ●      | ●      | ●         | ●         |
| Système électrique CI-BUS   | ●      | ●      | ●      | ●      | ●         | ●         |
| Prises USB pour recharger vos appareils électroniques   | ●      | ●      | ●      | ●      | ●         | ●         |
| Prise de courant dans le garage   | ●      | ●      | ●      | ●      | ●         | ●         |
| Réservoir eau propre situé à l'intérieur du double plancher, chauffé, avec accès facile pour contrôles et nettoyage                     | ●      | ●      | ●      | ●      | ●         | ●         |
| Réservoir eaux usées situé à l'intérieur du double plancher, chauffé, avec accès facile pour contrôles et nettoyage                     | ●      | ●      | ●      | ●      | ●         | ●         |
| Pompe à eau sous pression avec vase d'expansion, installée dans un compartiment technique isolé et chauffé, accessible depuis le garage | ●      | ●      | ●      | ●      | ●         | ●         |
| Soupape électrique évacuation des eaux usées  | ●      | ●      | ●      | ●      | ●         | ●         |
| Tuyaux d'évacuation des eaux avec siphons anti-odeurs et réservoir eaux usées avec ventilation extérieure                               | ●      | ●      | ●      | ●      | ●         | ●         |
| Prédisposition caméra de recul  | ●      | ●      | ●      | ●      | ●         | ●         |
| Prédisposition réservoir eau propre supplémentaire avec lecture de niveau   | ●      | ●      | ●      | ●      | ●         | ●         |
| Prédisposition capteurs de stationnement arrière  | ●      | ●      | ●      | ●      | ●         | ●         |
| Garage avec éclairage pouvant être commandé de chaque côté  | ●      | ●      | ●      | ●      | ●         | ●         |
| Avertisseur portes garage ouvertes  | ●      | ●      | ●      | ●      | ●         | ●         |
| Avertisseur marchepied électrique ouvert avec fermeture depuis le tableau de bord   | ●      | ●      | ●      | ●      | ●         | ●         |
| <b>Multimédia</b>   |        |        |        |        |           |           |
| Compartiment TV LCD/LED allant jusqu'à 32"  | ●      | ●      | ●      | ●      | ●         | ●         |
| Compartiment TV dans le salon avec péninsule et éclairage indirect  | ●      | ●      | ●      | ●      | ●         | ●         |

|   | H 2109 | H 3109 | H 3119 | H 4109 | H 4109 DS | H 4112 DS |
|---|--------|--------|--------|--------|-----------|-----------|
| Prédisposition TV avec alimentation et câblage pour l'antenne   | ●      | ●      | ●      | ●      | ●         | ●         |
| Prédisposition antenne satellite  | ●      | ●      | ●      | ●      | ●         | ●         |
| Préparation TV dans la chambre  | ●      | ●      | ●      | ●      | ●         | ●         |
| <b>Décors mobilier et ambiances</b>   |        |        |        |        |           |           |
| Coussins séjour ergonomiques déhoussables et modulables avec les sièges, les dossiers et les coussins d'ambiance pouvant être accordés selon les envies | ●      | ●      | ●      | ●      | ●         | ●         |
| Mobilier Pero Toscano   | ●      | ●      | ●      | ●      | ●         | ●         |
| Tissu Parma   | ●      | ●      | ●      | ●      | ●         | ●         |
| Dossiers Venezia  | ●      | ●      | ●      | ●      | ●         | ●         |
| Moquette cabine   | ●      | ●      | ●      | ●      | ●         | ●         |

# Ecovip H Packs

## PACK CHÂSSIS PRO

- 8.54 KG\*

- Frein de stationnement électrique
- TPMS (système de contrôle de la pression des pneus)
- Climatisation automatique de l'habitacle avec filtre à pollen
- Chargeur à induction pour smartphones
- Tableau de bord numérique avec écran couleur TFT 7"

Prix <sup>a)</sup>

2 149,-

## PACK MULTIMÉDIA ZENEC

+ 7.8 KG\*

- Système multimédia 9", autoradio DAB, écran tactile, navigation, haut-parleurs, caméra de recul

Prix <sup>a)</sup>

2 666,-

## PACK MULTIMÉDIA PIONEER

+ 7 KG\*

- Système multimédia 9", autoradio DAB, écran tactile, Apple Car Play/Android Auto, haut-parleurs, caméra de recul

Prix <sup>a)</sup>

1 711,-

## PACK ALARME

+ 4.2 KG\*

- Capteurs de stationnement avant (x4)
- Capteurs de stationnement arrière (x4)
- Dispositif antivol à périmètre volumétrique (y compris portes et trappes), télécommande intégrée dans la clé du porteur
- Capteurs antivol pour les baies (x6)

Prix <sup>a)</sup>

1 999,-



\* INFO

L'installation en usine de l'équipement en option accroît la masse réelle du véhicule et diminue la capacité de charge. Le poids en surplus indiqué pour les paquets et l'équipement en option fait apparaître le poids en surplus par rapport à l'équipement standard du modèle en question ou de l'implantation. Le poids total de l'équipement choisi en option ne doit pas dépasser la masse définie par le fabricant pour

l'équipement en option indiquée dans les aperçus des modèles. Il s'agit ici d'une valeur calculée déterminée pour chaque type et chaque implantation, par laquelle Laika définit le poids maximal disponible pour l'équipement en option installé en usine. Vous trouverez des informations et explications détaillées sur le thème du poids au point Mentions légales.

# Ecovip H Équipement optionnel

|   |   | € <sup>a)</sup> | Poids supplémentaire (kg) * | H 2109 | H 3109 | H 3119 | H 4109 | H 4109 DS | H 4112 DS |
|---|---|-----------------|-----------------------------|--------|--------|--------|--------|-----------|-----------|
| Châssis / PTAC                          |   |                 |                             |        |        |        |        |           |           |
| LCA.M140                                | Fiat Ducato Light 3.500 kg - 2.2 140 ch (Light Duty) + boîte de vitesses automatique                  | 3 943,-         | 60                          | —      | ○      | ○      | ○      | ○         | ○         |
| LCA-M180                                | Fiat Ducato Light 3.500 kg - 2.2 180 ch (Light Duty) + boîte de vitesses automatique                  | 8 077,-         | 60                          | —      | ○      | ○      | ○      | ○         | ○         |
| 2734602 + HCA-M180                      | Fiat Ducato Heavy 4.400 kg 2.2 180 ch (Light Duty) + boîte de vitesses automatique*                   | 9 851,-         | 60                          | —      | ○      | ○      | ○      | ○         | ○         |
| 2734602 + HCA-M180HD                    | Fiat Ducato Heavy 4.400 kg 2.2 180 ch (Heavy Duty) + boîte de vitesses automatique*                   | 9 933,-         | 60                          | —      | —      | —      | ○      | ○         | ○         |
| 2043605                                 | Augmentation du PTAC à 3.650 kg*  | 277,-           | 0                           | ○      | ○      | ○      | ○      | ○         | ○         |
| Base                                    |   |                 |                             |        |        |        |        |           |           |
| LED                                     | Feux full LED (intégraux)   | 2 261,-         | 2                           | ○      | ○      | ○      | ○      | ○         | ○         |
| 3065128                                 | Réservoir carburant 90 l  | 98,-            | 23                          | ○      | ○      | ○      | ○      | ○         | ○         |
| FO7                                     | Caches moyeu avec logo Laika pour enjoliveurs ou jantes alliage Fiat                                  | 55,-            | 0.1                         | ○      | ○      | ○      | ○      | ○         | ○         |
| 52X                                     | Prédisposition pour chauffage gazole sur châssis Fiat   | 132,-           | 3.5                         | ○      | ○      | ○      | ○      | ○         | ○         |
| 4GT                                     | Prédisposition pour chauffage à eau chaude  | 489,-           | 3.5                         | ○      | ○      | ○      | ○      | ○         | ○         |
| LACHAS18                                | Jantes alliage 16" (bicolores), pour véhicules avec châssis Heavy et/ou boîte de vitesses automatique |                 | 0                           | ●      | ◆      | ◆      | ◆      | ◆         | ◆         |
| Cellule                                 |   |                 |                             |        |        |        |        |           |           |
| D54                                     | Store extérieur Thule 4,0 m, boîtier noir   | 1 411,-         | 30                          | ○      | —      | —      | —      | —         | —         |
| D53                                     | Store extérieur Thule 4,5 m, boîtier noir   | 1 552,-         | 34                          | —      | ○      | ○      | ○      | ○         | ○         |
| 3259855                                 | Attelage  | 2 434,-         | 78                          | ○      | ○      | ○      | ○      | ○         | ○         |
| 2851533                                 | Vérins stabilisateurs   | 493,-           | 7.5                         | ○      | ○      | ○      | ○      | ○         | ○         |
| 37831                                   | Porte-vélos pliant Laika pour 3 vélos   | 507,-           | 9.3                         | ○      | ○      | ○      | ○      | ○         | ○         |
| 37832                                   | Support supplémentaire pour 4ème vélo   | 99,-            | 1                           | ○      | ○      | ○      | ○      | ○         | ○         |
| F85                                     | Maxi lanterneau panoramique dans la chambre à coucher arrière <sup>11)</sup>                          | 313,-           | 8                           | ○      | ○      | ○      | ○      | ○         | ○         |
| Équipement                              |   |                 |                             |        |        |        |        |           |           |
| 2281023                                 | 5ème place assise avec ceinture de sécurité   | 826,-           | 8                           | ○      | ○      | ○      | ○      | —         | —         |
| FM2                                     | Fixations Isofix (x2)   | 564,-           | 5                           | ○      | ○      | ○      | ○      | —         | —         |
| FF9                                     | Fixations Isofix (x2)   | 545,-           | 2                           | —      | —      | —      | —      | ○         | ○         |
| Séjour, chambre à coucher et éclairages |   |                 |                             |        |        |        |        |           |           |
| 2843590                                 | Lit simple sur dinette et table avec pied télescopique  | 423,-           | 10                          | ○      | ○      | ○      | ○      | ○         | ○         |
| FC5                                     | Transformation des lits jumeaux en lit double avec échelle  | 507,-           | 12                          | ○      | ○      | ○      | ○      | ○         | —         |
| 3105529                                 | Lit arrière à hauteur réglable électriquement   | 1 617,-         | 25                          | —      | —      | —      | —      | —         | ○         |
| 2510177                                 | Placards au-dessus de la cabine au lieu du lit de pavillon  | 1 496,-         | 0                           | ○      | ○      | ○      | ○      | ○         | ○         |
| Cuisine                                 |   |                 |                             |        |        |        |        |           |           |
| FO2                                     | Cuisine version "Grand Chef", 3 feux, four à gaz intégré avec fonction grill                          | 1 007,-         | 8                           | —      | —      | ○      | ○      | ○         | ○         |
| F07                                     | Four à gaz (installation au-dessus du réfrigérateur)  | 988,-           | 20                          | —      | ○      | ○      | ○      | ○         | ○         |
| 2799662                                 | Four à micro-ondes <sup>6)</sup>  | 987,-           | 2.5                         | —      | —      | —      | ○      | ○         | ○         |



\* INFO

L'installation en usine de l'équipement en option accroît la masse réelle du véhicule et diminue la capacité de charge. Le poids en surplus indiqué pour les paquets et l'équipement en option fait apparaître le poids en surplus par rapport à l'équipement standard du modèle en question ou de l'implantation. Le poids total de l'équipement choisi en option ne doit pas dépasser la masse définie par le fabricant pour l'équipement en option indiquée dans les aperçus des modèles. Il s'agit ici d'une valeur calculée déterminée pour chaque type et chaque implantation, par laquelle Laika définit le poids maximal disponible pour l'équipement en option installé en usine. Vous

trouverez des informations et explications détaillées sur le thème du poids au point Mentions légales. Dans le cas d'une surcharge, la masse définie par le fabricant pour l'équipement en option augmente. Cette augmentation résulte de la capacité de charge plus élevée due au châssis alternatif. Le propre poids plus élevé du châssis alternatif et notamment le poids pour, le cas échéant, des variantes de moteurs plus lourds contraignantes (180 CV par ex.) doivent être déduits. Pour une description plus détaillée de toutes les dépendances techniques obligatoires, voir les explications des notes à la page 101.

|  |   | € <sup>a)</sup> | Poids supplémentaire (kg) | H 2109 | H 3109 | H 3119 | H 4109 | H 4109 DS | H 4112 DS |
|--|---|-----------------|---------------------------|--------|--------|--------|--------|-----------|-----------|
| 2059062                                | Lanterneau avec ventilateur électrique dans la cuisine  | 281,-           | 2                         | O      | O      | O      | O      | O         | O         |
| <b>Salle d'eau</b>                     |   |                 |                           |        |        |        |        |           |           |
| 2390009                                | Lanterneau avec ventilateur électrique au-dessus de la douche   | 254,-           | 2                         | O      | O      | O      | O      | O         | O         |
| <b>Équipement et technique de bord</b> |   |                 |                           |        |        |        |        |           |           |
| FB3                                    | Chauffage Combi 6 E - 6 kW (gaz + électrique)   | 535,-           | 3                         | O      | O      | O      | O      | O         | O         |
| FI6                                    | Chauffage Combi 6 Diesel - 6 kW (gazole) <sup>12)</sup>   | 730,-           | 1                         | O      | O      | O      | O      | O         | O         |
| FH6                                    | Chauffage Combi 6 Diesel E - 6 kW (gazole + électrique) <sup>12)</sup>  | 1 802,-         | 5                         | O      | O      | O      | O      | O         | O         |
| ALD2                                   | Chauffage à eau chaude Alde Compact 3030 HE 6 kW (gaz + électrique, avec échangeur chaleur moteur) <sup>13)</sup> | 4 290,-         | 47                        | O      | O      | O      | O      | O         | O         |
| FL3                                    | Chauffage auxiliaire gazole Webasto 2000 S - 2 kW   | 2 823,-         | 17.5                      | O      | O      | O      | O      | O         | O         |
| 3076985                                | Détendeur de gaz avec échangeur automatique (DuoControl)  | 352,-           | 0.5                       | O      | O      | O      | O      | O         | O         |
| 3076983                                | Détendeur de gaz avec échangeur automatique + antigivre et télécommande (DuoControl + EisEx)                      | 453,-           | 1.5                       | O      | O      | O      | O      | O         | O         |
| F44                                    | Prise de gaz externe  | 493,-           | 1                         | O      | O      | O      | O      | O         | O         |
| SB6                                    | Batterie lithium, 1x150Ah   | 1 771,-         | 15                        | O      | O      | O      | O      | O         | O         |
| SB6+SB7                                | Batterie lithium, 2x150Ah   | 3 610,-         | 30                        | O      | O      | O      | O      | O         | O         |
| FL4                                    | Chargeur de batterie supplémentaire 20 A  | 366,-           | 1                         | O      | O      | O      | O      | O         | O         |
| F86                                    | Climatiseur de toit Truma Aventa 2400 W   | 2 823,-         | 34                        | O      | O      | O      | O      | O         | O         |
| FL6                                    | Panneau solaire 120 W avec supports réglables   | 1 128,-         | 15.5                      | O      | O      | O      | O      | O         | O         |
| FR6                                    | Convertisseur 350 W   | 391,-           | 1.7                       | O      | O      | O      | O      | O         | O         |
| DB1                                    | Routeur 4G  | 394,-           | 1.2                       | O      | O      | O      | O      | O         | O         |
| FN3                                    | Réservoir eau propre supplémentaire 67 l, pour une utilisation estivale   | 564,-           | 15                        | O      | O      | O      | O      | O         | O         |
| 2160664                                | Douche extérieure (eau chaude et froide)  | 336,-           | 2                         | O      | O      | O      | O      | O         | O         |
| SE3                                    | Capteur ouverture de porte / hayon pour l'application MyLaika   | 46,-            | 0                         | O      | O      | O      | O      | O         | O         |
| SE4                                    | Capteur de température et d'humidité pour l'application MyLaika   | 61,-            | 0                         | O      | O      | O      | O      | O         | O         |
| SE2                                    | Paire de capteurs de pression des pneus pour l'application MyLaika  | 121,-           | 0                         | O      | O      | O      | O      | O         | O         |
| SE1                                    | Capteur de niveau de bouteille de gaz pour l'application MyLaika  | 139,-           | 0                         | O      | O      | O      | O      | O         | O         |
| <b>Multimédia</b>                      |   |                 |                           |        |        |        |        |           |           |
| 146                                    | TV LED 32" avec décodeur et support TV orientable   | 1 976,-         | 7                         | O      | O      | O      | O      | O         | O         |
| FD1                                    | Support TV orientable   | 176,-           | 3                         | O      | O      | O      | O      | O         | O         |
| AN3                                    | Antenne satellite 80 HD   | 2 525,-         | 17                        | O      | O      | O      | O      | O         | O         |
| <b>Décor mobilier et ambiances</b>     |   |                 |                           |        |        |        |        |           |           |
| TT4                                    | Ambiance Siena  | 315,-           | 0                         | O      | O      | O      | O      | O         | O         |
| TT8                                    | Simili cuir Firenze   | 722,-           | 0                         | O      | O      | O      | O      | O         | O         |
| TT9                                    | Simili cuir Udine   | 722,-           | 0                         | O      | O      | O      | O      | O         | O         |
| TT5                                    | Cuir Milano   | 3 189,-         | 0                         | O      | O      | O      | O      | O         | O         |
| T07                                    | Coussins Lazio  | 453,-           | 0                         | O      | O      | O      | O      | O         | O         |
| T04                                    | Coussins Liguria  | 453,-           | 0                         | O      | O      | O      | O      | O         | O         |
| T14                                    | Coussins Modena   | 509,-           | 0                         | O      | O      | O      | O      | O         | O         |
| T11                                    | Coussins Napoli   | 453,-           | 0                         | O      | O      | O      | O      | O         | O         |



L'installation en usine de l'équipement en option accroît la masse réelle du véhicule et diminue la capacité de charge. Le poids en surplus indiqué pour les paquets et l'équipement en option fait apparaître le poids en surplus par rapport à l'équipement standard du modèle en question ou de l'implantation. Le poids total de l'équipement choisi en option ne doit pas dépasser la masse définie par le fabricant pour l'équipement en option indiquée dans les aperçus des modèles. Il s'agit ici d'une valeur calculée déterminée pour chaque type et chaque implantation, par laquelle Laika définit le poids maximal disponible pour l'équipement en option installé en usine. Vous

trouverez des informations et explications détaillées sur le thème du poids au point Mentions légales. Dans le cas d'une surcharge, la masse définie par le fabricant pour l'équipement en option augmente. Cette augmentation résulte de la capacité de charge plus élevée due au châssis alternatif. Le propre poids plus élevé du châssis alternatif et notamment le poids pour, le cas échéant, des variantes de moteurs plus lourds contraignantes (180 CV par ex.) doivent être déduits. Pour une description plus détaillée de toutes les dépendances techniques obligatoires, voir les explications des notes à la page 101.


|                            |                              | € <sup>a)</sup> | Poids supplémentaire (kg) | H 2109 | H 3109 | H 3119 | H 4109 | H 4109 DS | H 4112 DS |
|----------------------------|------------------------------|-----------------|---------------------------|--------|--------|--------|--------|-----------|-----------|
| T12                        | Coussins Pisa                | 453,-           | 0                         | ○      | ○      | ○      | ○      | ○         | ○         |
| T15                        | Coussins Rimini              | 453,-           | 0                         | ○      | ○      | ○      | ○      | ○         | ○         |
| T16                        | Coussins Parma               | 453,-           | 0                         | ○      | ○      | ○      | ○      | ○         | ○         |
| T06                        | Coussins Toscana             | 453,-           | 0                         | ○      | ○      | ○      | ○      | ○         | ○         |
| T03                        | Coussins Umbria              | 509,-           | 0                         | ○      | ○      | ○      | ○      | ○         | ○         |
| T05                        | Coussins Veneto              | 509,-           | 0                         | ○      | ○      | ○      | ○      | ○         | ○         |
| T17                        | Coussins Siena               | 453,-           | 0                         | ○      | ○      | ○      | ○      | ○         | ○         |
| T23                        | Coussins simili cuir Firenze | 453,-           | 0                         | ○      | ○      | ○      | ○      | ○         | ○         |
| T27                        | Coussins simili cuir Udine   | 453,-           | 0                         | ○      | ○      | ○      | ○      | ○         | ○         |
| T18                        | Coussins cuir Milano         | 793,-           | 0                         | ○      | ○      | ○      | ○      | ○         | ○         |
| <b>Packs d'équipements</b> |                              |                 |                           |        |        |        |        |           |           |
| LK1                        | Pack Châssis Pro             | 2 149,-         | -8.54                     | ○      | ○      | ○      | ○      | ○         | ○         |
| MZ1                        | Pack Multimédia Zenec        | 2 666,-         | 7.8                       | ○      | ○      | ○      | ○      | ○         | ○         |
| MP1                        | Pack Multimédia Pioneer      | 1 711,-         | 7                         | ○      | ○      | ○      | ○      | ○         | ○         |
| S1A                        | Pack Alarme                  | 1 999,-         | 4.2                       | ○      | ○      | ○      | ○      | ○         | ○         |

● Équipement de série
◆ Sur demande (sans supplément)

○ Équipement en option
— Non disponible

▲ Obligatoire
□ Disponible dans un pack

△ n.c. au moment de la publication
Plus d'informations à partir de p. 100



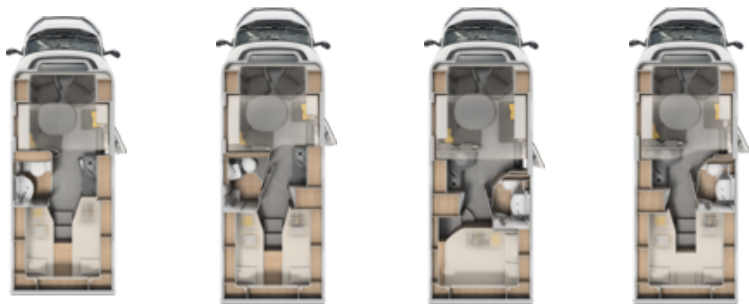
\* INFO

L'installation en usine de l'équipement en option accroît la masse réelle du véhicule et diminue la capacité de charge. Le poids en surplus indiqué pour les paquets et l'équipement en option fait apparaître le poids en surplus par rapport à l'équipement standard du modèle en question ou de l'implantation. Le poids total de l'équipement choisi en option ne doit pas dépasser la masse définie par le fabricant pour l'équipement en option indiquée dans les aperçus des modèles. Il s'agit ici d'une valeur calculée déterminée pour chaque type et chaque implantation, par laquelle Laika définit le poids maximal disponible pour l'équipement en option installé en usine. Vous

trouverez des informations et explications détaillées sur le thème du poids au point Mentions légales. Dans le cas d'une surcharge, la masse définie par le fabricant pour l'équipement en option augmente. Cette augmentation résulte de la capacité de charge plus élevée due au châssis alternatif. Le propre poids plus élevé du châssis alternatif et notamment le poids pour, le cas échéant, des variantes de moteurs plus lourds contraignantes (180 CV par ex.) doivent être déduits. Pour une description plus détaillée de toutes les dépendances techniques obligatoires, voir les explications des notes à la page 101.



# Prix et données techniques Ecovip L



|  | L 2009                   | L 3009                   | L 3010                   | L 3019                   |
|--|--------------------------|--------------------------|--------------------------|--------------------------|
|  | € <sup>a)</sup> 92 709,- | € <sup>a)</sup> 93 899,- | € <sup>a)</sup> 93 899,- | € <sup>a)</sup> 93 899,- |
| Châssis de série   | Fiat Ducato 35 Light 140 | Fiat Ducato 35 Light 140 | Fiat Ducato 35 Light 140 | Fiat Ducato 35 Light 140 |
| Transmission   | Traction                 | Traction                 | Traction                 | Traction                 |
| kW (ch)  | 103 (140)                | 103 (140)                | 103 (140)                | 103 (140)                |
| Normes d'émission  | Euro 6e/6e-bis           | Euro 6e/6e-bis           | Euro 6e/6e-bis           | Euro 6e/6e-bis           |
| Dimensions pneumatiques  | 225/75 R16CP             | 225/75 R16CP             | 225/75 R16CP             | 225/75 R16CP             |
| Longueur hors-tout (cm)  | 659                      | 699                      | 699                      | 699                      |
| Largeur hors-tout (cm)   | 225                      | 225                      | 225                      | 225                      |
| Largeur intérieure (cm)  | 212                      | 212                      | 212                      | 212                      |
| Hauteur hors-tout (cm)   | 299                      | 299                      | 299                      | 299                      |
| Hauteur intérieure (cm)  | 205                      | 205                      | 205                      | 205                      |
| Empattement (mm)   | 3450                     | 3800                     | 4035                     | 3800                     |
| Masse du véhicule en état de marche (kg) (+/-5%)*                        | 2939 (2792 - 3086)*      | 3056 (2903 - 3209)*      | 3077 (2923 - 3231)*      | 3041 (2889 - 3193)*      |
| Charge utile maximale ~ (kg)*  | 561                      | 444                      | 423                      | 459                      |
| PTAC (kg) *  | 3500                     | 3500                     | 3500                     | 3500                     |
| Poids tractable freiné (kg)*   | 2000 <sup>1)</sup>       | 2000 <sup>1)</sup>       | 2000 <sup>1)</sup>       | 2000 <sup>1)</sup>       |
| Nombre de places assises autorisées                                      | 4 - 5 O                  | 4 - 5 O                  | 4 - 5 O                  | 4 - 5 O                  |
| Isolation plancher / parois / toit (mm)                                  | 52 / 34 / 38             | 52 / 34 / 38             | 52 / 34 / 38             | 52 / 34 / 38             |
| Dimensions intérieures de la trappe de la soute / du garage l x H (cm)   | 95 x 115 / 65 x 110      | 95 x 115 / 51 x 80       | 95 x 115 / 65 x 110      | 95 x 115 / 65 x 110      |
| Dimensions intérieures de l'espace de stockage dans le garage L x H (cm) | 212 x 124                | 212 x 124                | 212 x 124                | 212 x 124                |
| Dimensions couchage AV L x l (cm)  | 188 x 90 - 45 O          | 188 x 110 - 45 O         | 188 x 120 - 97 O         | 188 x 100 - 58 O         |
| Dimensions couchage lit de pavillon L x l (cm)                           | 186 x 85 O               | 186 x 121 - 100 O        | 186 x 139 O              | 186 x 139 - 109 O        |
| Dimensions couchage AR L x l (cm)  | 197 x 82 / 185 x 82      | 197 x 82 / 192 x 82      | 205 x 140                | 193 x 82 / 191 x 82      |
| Nombre de couchages  | 2 - 5 O                  | 2 - 5 O                  | 2 - 5 O                  | 2 - 5 O                  |
| Coffre à gaz (poids de remplissage en kg)                                | 11 / 11                  | 11 / 11                  | 11 / 11                  | 11 / 11                  |
| Capacité totale du réservoir d'eau propre (l)                            | 120                      | 120                      | 120                      | 120                      |
| Alimentation en eau ~ l (en circulation)                                 | 20 <sup>2)</sup>         | 20 <sup>2)</sup>         | 20 <sup>2)</sup>         | 20 <sup>2)</sup>         |
| Réservoir eaux usées (l)   | 100                      | 100                      | 100                      | 100                      |
| Batteries cellule supplémentaires (Ah)                                   | O                        | O                        | O                        | O                        |
| Nombre de prises 12 V  | 2                        | 2                        | 2                        | 2                        |
| Nombre de prises 230 V   | 3                        | 4                        | 2                        | 3                        |
| Nombre de ports USB  | 3                        | 3                        | 3                        | 3                        |


- Équipement de série
- ◆ Sur demande (sans supplément)
- Équipement en option
- Non disponible
- ▲ Obligatoire
- Disponible dans un pack
- △ n.c. au moment de la publication



\* INFO

En ce qui concerne la masse en ordre de marche indiquée, il s'agit d'une valeur standard définie dans la procédure de réception par type. En raison des tolérances de fabrication, la masse en ordre de marche réellement pesée peut diverger de la valeur indiquée ci-dessus. Des écarts pouvant atteindre jusqu'à ± 5 % de la masse en ordre de marche sont autorisés par la loi et possibles. La marge admissible en kilogrammes est indiquée entre parenthèses après la masse en ordre de marche. Dans le cas des dimensions définies par le fabricant pour les équipements en option, il s'agit d'une valeur calculée déterminée pour chaque type et chaque implantation, par laquelle Laika définit le poids maximal disponible pour l'équipement en option installé en usine. La limitation de l'équipement en option a pour but de garantir que la capacité de charge minimale c'est-à-dire la masse libre prescrite par la loi pour les bagages et les accessoires installés ultérieurement sur les véhicules livrés par Laika est aussi réellement disponible pour la charge supplémentaire. Le poids réel de votre véhicule

départ usine peut uniquement être déterminé par une pesée à la fin de la chaîne. Si la pesée devait exceptionnellement révéler que, malgré la limitation de l'équipement en option, la capacité de charge supplémentaire réelle est inférieure à la capacité de charge minimale du fait d'un écart de poids admissible vers le haut, nous procéderons alors, avant la livraison du véhicule, à un contrôle conjointement avec votre partenaire et vous-même, pour savoir si nous devons surcharger le véhicule, réduire le nombre de sièges ou retirer l'équipement en option. La masse en charge maximale techniquement admissible du véhicule ainsi que la masse maximale techniquement admissible sur l'essieu n'ont pas le droit d'être dépassées. Vous trouverez des informations et explications détaillées sur le thème du poids et pour la configuration du véhicule au point Mentions légales. Vous trouverez une présentation détaillée de toutes les dépendances techniques obligatoires dans les explications à la page 101.



## Ecovip L Prix et données techniques

|  | L 4009                   | L 4009 DS                | L 4012 DS                |
|--|--------------------------|--------------------------|--------------------------|
|  | € <sup>a)</sup> 97 468,- | € <sup>a)</sup> 97 468,- | € <sup>a)</sup> 97 468,- |
| Châssis de série   | Fiat Ducato 35 Light 140 | Fiat Ducato 35 Light 140 | Fiat Ducato 35 Light 140 |
| Transmission   | Traction                 | Traction                 | Traction                 |
| kW (ch)  | 103 (140)                | 103 (140)                | 103 (140)                |
| Normes d'émission  | Euro 6e/6e-bis           | Euro 6e/6e-bis           | Euro 6e/6e-bis           |
| Dimensions pneumatiques  | 225/75 R16CP             | 225/75 R16CP             | 225/75 R16CP             |
| Longueur hors-tout (cm)  | 740                      | 740                      | 740                      |
| Largeur hors-tout (cm)   | 225                      | 225                      | 225                      |
| Largeur intérieure (cm)  | 212                      | 212                      | 212                      |
| Hauteur hors-tout (cm)   | 299                      | 299                      | 299                      |
| Hauteur intérieure (cm)  | 205                      | 205                      | 205                      |
| Empattement (mm)   | 4035                     | 4035                     | 4035                     |
| Masse du véhicule en état de marche (kg) (+/-5%)*                        | 3131 (2974 - 3288)*      | 3147 (2990 - 3304)*      | 3138 (2981 - 3295)*      |
| Charge utile maximale ~ (kg)*  | 369                      | 353                      | 362                      |
| PTAC (kg) *  | 3500                     | 3500                     | 3500                     |
| Poids tractable freiné (kg)*   | 2000 <sup>1)</sup>       | 2000 <sup>1)</sup>       | 2000 <sup>1)</sup>       |
| Nombre de places assises autorisées                                      | 4 - 5 O                  | 3                        | 4                        |
| Isolation plancher / parois / toit (mm)                                  | 52 / 34 / 38             | 52 / 34 / 38             | 52 / 34 / 38             |
| Dimensions intérieures de la trappe de la soute / du garage l x H (cm)   | 95 x 115 / 65 x 110      | 95 x 115 / 65 x 110      | 95 x 115 / 65 x 110      |
| Dimensions intérieures de l'espace de stockage dans le garage L x H (cm) | 212 x 124                | 212 x 124                | 212 x 123                |
| Dimensions couchage AV L x l (cm)  | 188 x 120 - 58 O         | 183 x 80 O               | 183 x 80 O               |
| Dimensions couchage lit de pavillon L x l (cm)                           | 186 x 139 - 112 O        | 186 x 139 O              | 186 x 139 O              |
| Dimensions couchage AR L x l (cm)  | 206 x 82 / 202 x 82      | 202 x 82 / 206 x 82      | 190 x 150                |
| Nombre de couchages  | 2 - 5 O                  | 2 - 5 O                  | 2 - 5 O                  |
| Coffre à gaz (poids de remplissage en kg)                                | 11 / 11                  | 11 / 11                  | 11 / 11                  |
| Capacité totale du réservoir d'eau propre (l)                            | 120                      | 120                      | 120                      |
| Alimentation en eau ~ l (en circulation)                                 | 20 <sup>2)</sup>         | 20 <sup>2)</sup>         | 20 <sup>2)</sup>         |
| Réservoir eaux usées (l)   | 100                      | 100                      | 100                      |
| Batteries cellule supplémentaires (Ah)                                   | 0                        | 0                        | 0                        |
| Nombre de prises 12 V  | 2                        | 2                        | 2                        |
| Nombre de prises 230 V   | 4                        | 4                        | 4                        |
| Nombre de ports USB  | 3                        | 3                        | 3                        |

- Équipement de série
- ◆ Sur demande (sans supplément)
- Équipement en option
- Non disponible
- ▲ Obligatoire
- Disponible dans un pack
- △ n.c. au moment de la publication



\* INFO

En ce qui concerne la masse en ordre de marche indiquée, il s'agit d'une valeur standard définie dans la procédure de réception par type. En raison des tolérances de fabrication, la masse en ordre de marche réellement pesée peut diverger de la valeur indiquée ci-dessus. Des écarts pouvant atteindre jusqu'à ± 5 % de la masse en ordre de marche sont autorisés par la loi et possibles. La marge admissible en kilogrammes est indiquée entre parenthèses après la masse en ordre de marche. Dans le cas des dimensions définies par le fabricant pour les équipements en option, il s'agit d'une valeur calculée déterminée pour chaque type et chaque implantation, par laquelle Laika définit le poids maximal disponible pour l'équipement en option installé en usine. La limitation de l'équipement en option a pour but de garantir que la capacité de charge minimale c'est-à-dire la masse libre prescrite par la loi pour les bagages et les accessoires installés ultérieurement sur les véhicules livrés par Laika est aussi réellement disponible pour la charge supplémentaire. Le poids réel de votre véhicule

départ usine peut uniquement être déterminé par une pesée à la fin de la chaîne. Si la pesée devait exceptionnellement révéler que, malgré la limitation de l'équipement en option, la capacité de charge supplémentaire réelle est inférieure à la capacité de charge minimale du fait d'un écart de poids admissible vers le haut, nous procéderons alors, avant la livraison du véhicule, à un contrôle conjointement avec votre partenaire et vous-même, pour savoir si nous devons surcharger le véhicule, réduire le nombre de sièges ou retirer l'équipement en option. La masse en charge maximale techniquement admissible du véhicule ainsi que la masse maximale techniquement admissible sur l'essieu n'ont pas le droit d'être dépassées. Vous trouverez des informations et explications détaillées sur le thème du poids et pour la configuration du véhicule au point Mentions légales. Vous trouverez une présentation détaillée de toutes les dépendances techniques obligatoires dans les explications à la page 101.

# Équipements de série Ecovip L

|  | L 2009 | L 3009 | L 3010 | L 3019 | L 4009 | L 4009 DS | L 4012 DS |
|--|--------|--------|--------|--------|--------|-----------|-----------|
| <b>Châssis / PTAC</b>  |        |        |        |        |        |           |           |
| Fiat Ducato Light Kg 3.500 2.2 140 ch (Light Duty)   | ●      | ●      | ●      | ●      | ●      | ●         | ●         |
| <b>Base</b>  |        |        |        |        |        |           |           |
| Couleur extérieure : blanc   | ●      | ●      | ●      | ●      | ●      | ●         | ●         |
| Réservoir carburant 60 l   | ●      | ●      | ●      | ●      | ●      | ●         | ●         |
| Rétroviseurs extérieurs chauffants et réglables électriquement avec répéteur de clignotant intégré   | ●      | ●      | ●      | ●      | ●      | ●         | ●         |
| Pare-chocs avant peint   | ●      | ●      | ●      | ●      | ●      | ●         | ●         |
| Feux antibrouillard avec fonction feux de virage   | ●      | ●      | ●      | ●      | ●      | ●         | ●         |
| Skidplate coloris noir   | ●      | ●      | ●      | ●      | ●      | ●         | ●         |
| Voie arrière élargie   | ●      | ●      | ●      | ●      | ●      | ●         | ●         |
| Jantes alliage 16" (coloris noir mat), pour véhicules avec châssis Light et boîte de vitesses manuelle   | ●      | ●      | ●      | ●      | ●      | ●         | ●         |
| Vitres électriques dans la cabine  | ●      | ●      | ●      | ●      | ●      | ●         | ●         |
| Airbags conducteur et passager   | ●      | ●      | ●      | ●      | ●      | ●         | ●         |
| Volant réglable en hauteur   | ●      | ●      | ●      | ●      | ●      | ●         | ●         |
| Volant et pommeau du levier de vitesse gainés de cuir, d'origine Fiat  | ●      | ●      | ●      | ●      | ●      | ●         | ●         |
| Climatisation cabine manuelle  | ●      | ●      | ●      | ●      | ●      | ●         | ●         |
| Commandes radio au volant  | ●      | ●      | ●      | ●      | ●      | ●         | ●         |
| Kit anti-crevaison Fix&Go  | ●      | ●      | ●      | ●      | ●      | ●         | ●         |
| Prédisposition autoradio   | ●      | ●      | ●      | ●      | ●      | ●         | ●         |
| Prédisposition radio DAB et haut-parleurs dans la cabine   | ●      | ●      | ●      | ●      | ●      | ●         | ●         |
| Fermeture centralisée portes cabine et cellule avec télécommande   | ●      | ●      | ●      | ●      | ●      | ●         | ●         |
| Antenne radio DAB  | ●      | ●      | ●      | ●      | ●      | ●         | ●         |
| Eco-Pack avec Start&Stop   | ●      | ●      | ●      | ●      | ●      | ●         | ●         |
| Contrôle électronique de stabilité : ESC, ABS, ASR, aide au démarrage en côte, système anti-renversement, assistance en cas de vent latéral, stabilisation de la remorque, freinage automatique post-collision | ●      | ●      | ●      | ●      | ●      | ●         | ●         |
| Régulateur de vitesse  | ●      | ●      | ●      | ●      | ●      | ●         | ●         |
| Traction+ (différentiel électronique intelligent) et Hill Descent Control (contrôle du véhicule en descente)   | ●      | ●      | ●      | ●      | ●      | ●         | ●         |
| Prédisposition attelage  | ●      | ●      | ●      | ●      | ●      | ●         | ●         |
| Parois latérales et arrière peintes coloris « Arctic White »   | ●      | ●      | ●      | ●      | ●      | ●         | ●         |
| <b>Cellule</b>   |        |        |        |        |        |           |           |
| Parois en aluminium  | ●      | ●      | ●      | ●      | ●      | ●         | ●         |
| Double plancher chauffé et éclairé, qui conserve la chaleur, accès intérieurs et extérieurs, compartiments pour les installations techniques et les espaces de rangement                                       | ●      | ●      | ●      | ●      | ●      | ●         | ●         |
| Hauteur intérieure double plancher (max - min) mm 300 - 160  | ●      | ●      | ●      | ●      | ●      | ●         | ●         |
| Casquette monobloc en polyester et jonction cabine/cellule isolée et chauffée  | ●      | ●      | ●      | ●      | ●      | ●         | ●         |
| Toit en polyester  | ●      | ●      | ●      | ●      | ●      | ●         | ●         |
| Sous-plancher en polyester   | ●      | ●      | ●      | ●      | ●      | ●         | ●         |
| Bas de caisse en ABS   | ●      | ●      | ●      | ●      | ●      | ●         | ●         |
| Parois et toit avec structure en polyuréthane  | ●      | ●      | ●      | ●      | ●      | ●         | ●         |
| Renforcement du châssis en acier galvanisé   | ●      | ●      | ●      | ●      | ●      | ●         | ●         |
| Isolation en mousse de polystyrène extrudée (XPS)  | ●      | ●      | ●      | ●      | ●      | ●         | ●         |
| Intégration optimale de la cabine avec éléments design et capitonnage, éclairage direct et indirect, meubles de rangement latéraux   | ●      | ●      | ●      | ●      | ●      | ●         | ●         |
| Marchepied intégré   | ●      | ●      | ●      | ●      | ●      | ●         | ●         |
| Porte cellule Premium XL, verrouillage centralisé avec télécommande, baie, store occultant, compartiment de rangement et moustiquaire  | ●      | ●      | ●      | ●      | ●      | ●         | ●         |
| Double porte d'accès au garage avec vérin à gaz et doubles serrures avec unité de commande centrale  | ●      | ●      | ●      | ●      | ●      | ●         | ●         |
| Garage avec une charge maximale de 250 kg, en fonction de la configuration et de la charge réelle utilisée   | ●      | ●      | ●      | ●      | ●      | ●         | ●         |

|  | L 2009 | L 3009 | L 3010 | L 3019 | L 4009 | L 4009 DS | L 4012 DS |
|--|--------|--------|--------|--------|--------|-----------|-----------|
| Coffre à gaz surbaissé, facilement accessible  | ●      | ●      | ●      | ●      | ●      | ●         | ●         |
| Baies à cadre affleurant, store occultant et moustiquaire  | ●      | ●      | ●      | ●      | ●      | ●         | ●         |
| Poignée de courtoisie à l'entrée   | ●      | ●      | ●      | ●      | ●      | ●         | ●         |
| Marchepied électrique  | ●      | ●      | ●      | ●      | ●      | ●         | ●         |
| Porte cellule avec vérin à gaz   | ●      | ●      | ●      | ●      | ●      | ●         | ●         |
| Casquette avec skyview intégré   | ●      | ●      | ●      | ●      | ●      | ●         | ●         |
| Lanterneau panoramique dans le séjour <sup>9)</sup>  | ●      | ●      | ●      | ●      | ●      | ●         | ●         |
| Lanterneau 40x40 cm dans la chambre à coucher  | ●      | ●      | ●      | ●      | ●      | ●         | ●         |
| Lanterneau 40 x 40 cm dans la cuisine  | ●      | ●      | ●      | ●      | ●      | ●         | ●         |
| Lanterneau dans la salle d'eau   | ●      | ●      | ●      | ●      | ●      | ●         | ●         |
| Éclairage extérieur LED  | ●      | ●      | ●      | ●      | ●      | ●         | ●         |
| Feux arrière LED avec clignotants dynamiques   | ●      | ●      | ●      | ●      | ●      | ●         | ●         |
| <b>Équipement</b>  |        |        |        |        |        |           |           |
| Parois équipées d'un système anti-condensation et ventilation dans le mobilier pour une répartition idéale de la chaleur | ●      | ●      | ●      | ●      | ●      | ●         | ●         |
| Plafond capitonné  | ●      | ●      | ●      | ●      | ●      | ●         | ●         |
| Sièges cabine pivotants avec accoudoirs, réglables en hauteur et sellerie assortie au séjour                             | ●      | ●      | ●      | ●      | ●      | ●         | ●         |
| Appuis-tête séjour réglables en hauteur  | ●      | ●      | ●      | ●      | ●      | ●         | ●         |
| Table ergonomique avec plateau coulissant et pivotant, rallonge pliante et manipulation aisée                            | ●      | ●      | ●      | ●      | ●      | ●         | ●         |
| Plancher sur un seul niveau, sans marche pour accéder à la chambre   | ●      | ●      | ●      | ●      | ●      | ●         | ●         |
| Garage avec plancher surbaissé, revêtement antidérapant, éclairé, chauffé, rails avec illets d'arrimage réglables        | ●      | ●      | ●      | ●      | ●      | ●         | ●         |
| Armoire équipée d'un rail coulissant   | ●      | ●      | ●      | ●      | ●      | ●         | ●         |
| Armoire avec éclairage intérieur automatique   | ●      | ●      | ●      | ●      | ●      | ●         | ●         |
| Habillage des cadres des baies de la cuisine et du séjour  | ●      | ●      | ●      | ●      | ●      | ●         | ●         |
| Meuble à chaussures situé à l'entrée   | ●      | ●      | ●      | ●      | ●      | ●         | ●         |
| Systèmes de rangement et penderie coulissants  | ●      | ●      | ●      | ●      | ●      | ●         | —         |
| Compartiment de rangement avec accès au double plancher au niveau de la dinette  | ●      | ●      | ●      | ●      | ●      | ●         | ●         |
| Passage des câbles à l'intérieur des éléments muraux et du toit  | ●      | ●      | ●      | ●      | ●      | ●         | ●         |
| Garage avec évacuation de l'eau, plancher renforcé   | ●      | ●      | ●      | ●      | ●      | ●         | ●         |
| <b>Séjour, chambre à coucher et éclairages</b>   |        |        |        |        |        |           |           |
| Matelas "Ergonomy" grand confort avec traitement antiacarien, respirants, avec revêtement stretch lavable en machine     | ●      | ●      | ●      | ●      | ●      | ●         | ●         |
| Parois de la chambre arrière revêtues d'éco-cuir   | ●      | ●      | ●      | ●      | ●      | ●         | ●         |
| Lits avec sommiers à lattes en bois  | ●      | ●      | ●      | ●      | ●      | ●         | ●         |
| Tête de lit arrière au design exclusif   | ●      | ●      | ●      | ●      | ●      | ●         | ●         |
| Porte coulissante pour séparer la zone de couchage   | —      | —      | —      | —      | ●      | ●         | ●         |
| Éclairage avec contrôles multiples   | ●      | ●      | ●      | ●      | ●      | ●         | ●         |
| Éclairage indirect dimmable  | ●      | ●      | ●      | ●      | ●      | ●         | ●         |
| Spots de lecture réglables avec prises USB   | ●      | ●      | ●      | ●      | ●      | ●         | ●         |
| Éclairage LED complet, à plusieurs niveaux   | ●      | ●      | ●      | ●      | ●      | ●         | ●         |
| Éclairage nocturne   | ●      | ●      | ●      | ●      | ●      | ●         | ●         |
| <b>Cuisine</b>   |        |        |        |        |        |           |           |
| Surface du plan de la cuisine et de la table anti-rayures et anti-traces (Fenix®)  | ●      | ●      | ●      | ●      | ●      | ●         | ●         |
| Réfrigérateur avec choix automatique de la source d'énergie (AES) 106 l  | ●      | —      | —      | —      | —      | —         | —         |
| Réfrigérateur avec choix automatique de la source d'énergie (AES) 136 l  | —      | ●      | ●      | ●      | —      | —         | —         |
| Réfrigérateur avec choix automatique de la source d'énergie (AES) 153 l  | —      | —      | —      | —      | ●      | ●         | ●         |
| Panneau de réfrigérateur en aluminium brossé   | ●      | ●      | ●      | ●      | ●      | ●         | ●         |
| Plaque de cuisson 3 feux   | ●      | ●      | ●      | ●      | ●      | ●         | ●         |
| Hotte aspirante  | ●      | ●      | ●      | ●      | ●      | ●         | ●         |
| Évier en acier inoxydable  | ●      | ●      | ●      | —      | —      | —         | ●         |
| Double évier en acier inoxydable   | —      | —      | —      | ●      | ●      | ●         | —         |
| Couvercle d'évier multifonctionnel (planche à découper)  | ●      | ●      | ●      | ●      | ●      | ●         | ●         |

|   | L 2009 | L 3009 | L 3010 | L 3019 | L 4009 | L 4009 DS | L 4012 DS |
|---|--------|--------|--------|--------|--------|-----------|-----------|
| Mitigeur de cuisine et de salle d'eau en métal  | ●      | ●      | ●      | ●      | ●      | ●         | ●         |
| Paroi de la cuisine équipée de rails et de compartiments de rangement pouvant être configurés à souhait   | —      | ●      | ●      | ●      | ●      | ●         | ●         |
| Panneau anti-projection effet cristal pour le plan de la cuisine  | ●      | ●      | ●      | ●      | ●      | ●         | ●         |
| Tiroirs de la cuisine avec technologie Softclose  | ●      | ●      | ●      | ●      | ●      | ●         | ●         |
| Rallonge de plan de travail de cuisine, rabattable  | ●      | ●      | —      | —      | —      | —         | —         |
| Éclairage indirect sous le plan de travail de la cuisine  | ●      | ●      | ●      | ●      | ●      | ●         | ●         |
| Prise 230 V dans la cuisine   | ●      | ●      | ●      | ●      | ●      | ●         | ●         |
| <b>Salle d'eau</b>  |        |        |        |        |        |           |           |
| Salle d'eau de type Vario avec maxi-douche séparable intégrée   | ●      | —      | ●      | ●      | —      | —         | —         |
| Douche indépendante   | —      | —      | —      | —      | ●      | ●         | ●         |
| Porte de la salle d'eau utilisable également comme séparation avec l'espace de vie  | —      | ●      | ●      | ●      | ●      | ●         | ●         |
| WC à cassette (isolée)  | ●      | ●      | ●      | ●      | ●      | ●         | ●         |
| Armoire de salle d'eau avec miroir  | ●      | ●      | ●      | ●      | ●      | ●         | ●         |
| Prédisposition pour ventilateur électrique pour le lanterneau du cabinet de toilette / de la cuisine  | ●      | ●      | ●      | ●      | ●      | ●         | ●         |
| <b>Équipement et technique de bord</b>  |        |        |        |        |        |           |           |
| Chauffage Combi 6 - 6 kW (gaz)  | ●      | ●      | ●      | ●      | ●      | ●         | ●         |
| Chauffage avec panneau de contrôle numérique, programmable  | ●      | ●      | ●      | ●      | ●      | ●         | ●         |
| Chargeur batterie automatique 22 A  | ●      | ●      | ●      | ●      | ●      | ●         | ●         |
| Coffre à gaz pour deux bouteilles   | ●      | ●      | ●      | ●      | ●      | ●         | ●         |
| Système gaz avec détendeur crash sensor   | ●      | ●      | ●      | ●      | ●      | ●         | ●         |
| Espace pour deux batteries cellule  | ●      | ●      | ●      | ●      | ●      | ●         | ●         |
| Panneau de contrôle numérique avec écran couleurs   | ●      | ●      | ●      | ●      | ●      | ●         | ●         |
| MyLaika - Solution de connectivité pour un contrôle facile des composants de la cellule <sup>3)</sup>   | ●      | ●      | ●      | ●      | ●      | ●         | ●         |
| Système électrique CI-BUS   | ●      | ●      | ●      | ●      | ●      | ●         | ●         |
| Prises USB pour recharger vos appareils électroniques   | ●      | ●      | ●      | ●      | ●      | ●         | ●         |
| Prise de courant dans le garage   | ●      | ●      | ●      | ●      | ●      | ●         | ●         |
| Réservoir eau propre situé à l'intérieur du double plancher, chauffé, avec accès facile pour contrôles et nettoyage                                     | ●      | ●      | ●      | ●      | ●      | ●         | ●         |
| Réservoir eaux usées situé à l'intérieur du double plancher, chauffé, avec accès facile pour contrôles et nettoyage                                     | ●      | ●      | ●      | ●      | ●      | ●         | ●         |
| Soupape électrique évacuation des eaux usées  | ●      | ●      | ●      | ●      | ●      | ●         | ●         |
| Pompe à eau sous pression avec vase d'expansion, installée dans un compartiment technique isolé et chauffé, accessible depuis le garage                 | ●      | ●      | ●      | ●      | ●      | ●         | ●         |
| Tuyaux d'évacuation des eaux avec siphons anti-odeurs et réservoir eaux usées avec ventilation extérieure   | ●      | ●      | ●      | ●      | ●      | ●         | ●         |
| Prédisposition réservoir eau propre supplémentaire avec lecture de niveau   | ●      | ●      | ●      | ●      | ●      | ●         | ●         |
| Prédisposition capteurs de stationnement arrière  | ●      | ●      | ●      | ●      | ●      | ●         | ●         |
| Garage avec éclairage pouvant être commandé de chaque côté  | ●      | ●      | ●      | ●      | ●      | ●         | ●         |
| Avertisseur marchepied électrique ouvert avec fermeture depuis le tableau de bord   | ●      | ●      | ●      | ●      | ●      | ●         | ●         |
| Avertisseur portes garage ouvertes  | ●      | ●      | ●      | ●      | ●      | ●         | ●         |
| <b>Multimédia</b>   |        |        |        |        |        |           |           |
| Compartiment TV LCD/LED allant jusqu'à 32"  | ●      | ●      | ●      | ●      | ●      | ●         | ●         |
| Compartiment TV dans le salon avec péninsule et éclairage indirect  | ●      | ●      | ●      | ●      | ●      | ●         | ●         |
| Prédisposition TV avec alimentation et câblage pour l'antenne   | ●      | ●      | ●      | ●      | ●      | ●         | ●         |
| Préparation TV dans la chambre  | ●      | ●      | ●      | ●      | ●      | ●         | ●         |
| Prédisposition antenne satellite  | ●      | ●      | ●      | ●      | ●      | ●         | ●         |
| <b>Décor mobilier et ambiances</b>  |        |        |        |        |        |           |           |
| Coussins séjour ergonomiques déhoussables et modulables avec les sièges, les dossiers et les coussins d'ambiance pouvant être accordés selon les envies | ●      | ●      | ●      | ●      | ●      | ●         | ●         |
| Mobilier Pero Toscano   | ●      | ●      | ●      | ●      | ●      | ●         | ●         |
| Tissu Parma   | ●      | ●      | ●      | ●      | ●      | ●         | ●         |
| Dossiers Venezia  | ●      | ●      | ●      | ●      | ●      | ●         | ●         |

● Équipement de série    ○ Équipement en option    ▲ Obligatoire    △ n.c. au moment de la publication  
 ◆ Sur demande (sans supplément)    — Non disponible    □ Disponible dans un pack

# Ecovip L Packs

## PACK CHÂSSIS PRO

- 8.54 KG\*

- Frein de stationnement électrique
- TPMS (système de contrôle de la pression des pneus)
- Climatisation automatique de l'habitacle avec filtre à pollen
- Chargeur à induction pour smartphones
- Tableau de bord numérique avec écran couleur TFT 7"

Prix <sup>a)</sup>

2 149,-

## PACK CHÂSSIS MAX

- 8.04 KG\*

- Frein de stationnement électrique
- TPMS (système de contrôle de la pression des pneus)
- Climatisation automatique de l'habitacle avec filtre à pollen
- Chargeur à induction pour smartphones
- Tableau de bord numérique avec écran couleur TFT 7"
- Feux full LED
- Capteurs de pluie et de luminosité

Prix <sup>a)</sup>

3 615,-

## PACK SAFETY

+ 0 KG\*

- Freinage d'urgence autonome avec détection des piétons et des cyclistes, contrôle de la trajectoire (système d'aide au maintien dans la voie), capteur de pluie et de luminosité, reconnaissance des panneaux de signalisation + feux adaptatifs (allumage et e
- Régulateur de vitesse adaptatif > 30 km/h

Prix <sup>a)</sup>

1 659,-

## PACK CHÂSSIS MAX (COMPATIBLE AVEC LK5 - PACK SAFETY)

- 8.54 KG\*

- Frein de stationnement électrique
- TPMS (système de contrôle de la pression des pneus)
- Climatisation automatique de l'habitacle avec filtre à pollen
- Chargeur à induction pour smartphones
- Tableau de bord numérique avec écran couleur TFT 7"
- Feux full LED

Prix <sup>a)</sup>

3 348,-

## PACK MULTIMÉDIA ZENEC

+ 7.8 KG\*

- Système multimédia 9", autoradio DAB, écran tactile, navigation, haut-parleurs, caméra de recul

Prix <sup>a)</sup>

2 666,-

## PACK MULTIMÉDIA PIONEER

+ 7 KG\*

- Système multimédia 9", autoradio DAB, écran tactile, Apple Car Play/Android Auto, haut-parleurs, caméra de recul

Prix <sup>a)</sup>

1 711,-

## PACK ALARME

+ 4.2 KG\*

- Capteurs de stationnement avant (x4)
- Capteurs de stationnement arrière (x4)
- Dispositif antivol à périmètre volumétrique (y compris portes et trappes), télécommande intégrée dans la clé du porteur
- Capteurs antivol pour les baies (x6)

Prix <sup>a)</sup>

1 999,-

## PACK CONFORT

+ 14.5 KG\*

- Moquette cabine
- Stores plissés de cabine pour pare-brise et vitres latérales
- Baie dans la salle d'eau
- Caillebotis de douche en bois
- Prédiposition pour la caméra de recul

Prix <sup>a)</sup>

1 066,-



\* INFO

L'installation en usine de l'équipement en option accroît la masse réelle du véhicule et diminue la capacité de charge. Le poids en surplus indiqué pour les paquets et l'équipement en option fait apparaître le poids en surplus par rapport à l'équipement standard du modèle en question ou de l'implantation. Le poids total de l'équipement choisi en option ne doit pas dépasser la masse définie par le fabricant pour

l'équipement en option indiquée dans les aperçus des modèles. Il s'agit ici d'une valeur calculée déterminée pour chaque type et chaque implantation, par laquelle Laika définit le poids maximal disponible pour l'équipement en option installé en usine. Vous trouverez des informations et explications détaillées sur le thème du poids au point Mentions légales.

# Ecovip L Équipement optionnel

|                           |   | € <sup>a)</sup> | Poids supplémentaire (kg) * | L 2009 | L 3009 | L 3010 | L 3019 | L 4009 | L 4009 DS | L 4012 DS |
|---------------------------|---|-----------------|-----------------------------|--------|--------|--------|--------|--------|-----------|-----------|
| Châssis / PTAC            |   |                 |                             |        |        |        |        |        |           |           |
| LCA.M140                  | Fiat Ducato Light 3.500 kg - 2.2 140 ch (Light Duty) + boîte de vitesses automatique                  | 3 943,-         | 60                          | ○      | ○      | ○      | ○      | ○      | ○         | ○         |
| LCA-M180                  | Fiat Ducato Light 3.500 kg - 2.2 180 ch (Light Duty) + boîte de vitesses automatique                  | 8 077,-         | 60                          | —      | ○      | ○      | ○      | ○      | ○         | ○         |
| LM140HD                   | Fiat Ducato Light 3.500 kg 2.2 140 ch (Heavy Duty)  | 1 662,-         | 0                           | —      | —      | ○      | —      | ○      | ○         | ○         |
| LM140HD + LCA140          | Fiat Ducato Light 3.500 kg 2.2 140 ch (Heavy Duty) + boîte de vitesses automatique                    | 5 605,-         | 60                          | —      | —      | ○      | —      | ○      | ○         | ○         |
| 2734600 + M140HD          | Fiat Ducato Heavy 4.250 kg 2.2 140 ch (Heavy Duty) *  | 3 140,-         | 40                          | —      | ○      | ○      | ○      | ○      | ○         | ○         |
| 2734600 + M140HD + HCA140 | Fiat Ducato Heavy 4.250 kg 2.2 140 ch (Heavy Duty) + boîte de vitesses automatique *                  | 7 083,-         | 60                          | —      | ○      | ○      | ○      | ○      | ○         | ○         |
| 2734602 + HCA-M180        | Fiat Ducato Heavy 4.400 kg 2.2 180 ch (Light Duty) + boîte de vitesses automatique *                  | 9 851,-         | 60                          | —      | —      | ○      | —      | ○      | ○         | ○         |
| 2734602 + HCA-M180HD      | Fiat Ducato Heavy 4.400 kg 2.2 180 ch (Heavy Duty) + boîte de vitesses automatique *                  | 9 933,-         | 60                          | —      | —      | ○      | —      | ○      | ○         | ○         |
| 2043605                   | Augmentation du PTAC à 3.650 kg *   | 277,-           | 0                           | ○      | ○      | ○      | ○      | ○      | ○         | ○         |
| Base                      |   |                 |                             |        |        |        |        |        |           |           |
| 632                       | Couleur extérieure : noir métallisé   | 881,-           | 0                           | ○      | ○      | ○      | ○      | ○      | ○         | ○         |
| 3065128                   | Réservoir carburant 90 l  | 98,-            | 23                          | ○      | ○      | ○      | ○      | ○      | ○         | ○         |
| FO7                       | Caches moyeu avec logo Laika pour enjoliveurs ou jantes alliage Fiat                                  | 55,-            | 0.1                         | ○      | ○      | ○      | ○      | ○      | ○         | ○         |
| 52X                       | Prédisposition pour chauffage gazole sur châssis Fiat   | 132,-           | 3.5                         | ○      | ○      | ○      | ○      | ○      | ○         | ○         |
| 4GT                       | Prédisposition pour chauffage à eau chaude  | 489,-           | 3.5                         | ○      | ○      | ○      | ○      | ○      | ○         | ○         |
| LACHAS18                  | Jantes alliage 16" (bicolores), pour véhicules avec châssis Heavy et/ou boîte de vitesses automatique |                 | 0                           | ◆      | ◆      | ◆      | ◆      | ◆      | ◆         | ◆         |
| Cellule                   |   |                 |                             |        |        |        |        |        |           |           |
| D54                       | Store extérieur Thule 4,0 m, boîtier noir   | 1 411,-         | 30                          | —      | ○      | ○      | ○      | —      | —         | —         |
| D53                       | Store extérieur Thule 4,5 m, boîtier noir   | 1 552,-         | 34                          | —      | —      | —      | —      | ○      | ○         | ○         |
| 3259855                   | Attelage  | 2 434,-         | 78                          | ○      | ○      | ○      | ○      | ○      | ○         | ○         |
| 2851533                   | Vérins stabilisateurs   | 493,-           | 7.5                         | ○      | ○      | ○      | ○      | ○      | ○         | ○         |
| 37831                     | Porte-vélos pliant Laika pour 3 vélos   | 507,-           | 9.3                         | ○      | ○      | ○      | ○      | ○      | ○         | ○         |
| 37832                     | Support supplémentaire pour 4ème vélo   | 99,-            | 1                           | ○      | ○      | ○      | ○      | ○      | ○         | ○         |
| F85                       | Maxi lanterneau panoramique dans la chambre à coucher arrière <sup>11)</sup>                          | 313,-           | 8                           | ○      | ○      | ○      | ○      | ○      | ○         | ○         |
| D55                       | Store extérieur Thule 3,7 m, boîtier noir   | 1 270,-         | 28.5                        | ○      | —      | —      | —      | —      | —         | —         |
| Équipement                |   |                 |                             |        |        |        |        |        |           |           |
| 2281023                   | 5ème place assise avec ceinture de sécurité <sup>10)</sup>  | 826,-           | 8                           | ○      | ○      | ○      | ○      | ○      | —         | —         |
| FM2                       | Fixations Isofix (x2) <sup>4)</sup>   | 564,-           | 5                           | ○      | ○      | ○      | ○      | ○      | —         | —         |
| FF9                       | Fixations Isofix (x2)   | 545,-           | 2                           | —      | —      | —      | —      | —      | ○         | ○         |



\* INFO

L'installation en usine de l'équipement en option accroît la masse réelle du véhicule et diminue la capacité de charge. Le poids en surplus indiqué pour les paquets et l'équipement en option fait apparaître le poids en surplus par rapport à l'équipement standard du modèle en question ou de l'implantation. Le poids total de l'équipement choisi en option ne doit pas dépasser la masse définie par le fabricant pour l'équipement en option indiquée dans les aperçus des modèles. Il s'agit ici d'une valeur calculée déterminée pour chaque type et chaque implantation, par laquelle Laika définit le poids maximal disponible pour l'équipement en option installé en usine. Vous

trouverez des informations et explications détaillées sur le thème du poids au point Mentions légales. Dans le cas d'une surcharge, la masse définie par le fabricant pour l'équipement en option augmente. Cette augmentation résulte de la capacité de charge plus élevée due au châssis alternatif. Le propre poids plus élevé du châssis alternatif et notamment le poids pour, le cas échéant, des variantes de moteurs plus lourds contraignantes (180 CV par ex.) doivent être déduits. Pour une description plus détaillée de toutes les dépendances techniques obligatoires, voir les explications des notes à la page 101.

|  |   | € <sup>a)</sup> | Poids supplémentaire (kg) | L 2009 | L 3009 | L 3010 | L 3019 | L 4009 | L 4009 DS | L 4012 DS |
|--|---|-----------------|---------------------------|--------|--------|--------|--------|--------|-----------|-----------|
| 2808053  | Stores plissés de cabine pour pare-brise et vitres latérales  | 690,-           | 4.5                       | O      | O      | O      | O      | O      | O         | O         |
| <b>Séjour, chambre à coucher et éclairages</b> |   |                 |                           |        |        |        |        |        |           |           |
| F04  | Lit de pavillon électrique au-dessus du salon <sup>9)</sup>   | 2 258,-         | 40                        | O      | O      | O      | O      | O      | O         | O         |
| 2843590  | Lit simple sur dînette et table avec pied télescopique  | 423,-           | 10                        | O      | O      | O      | O      | O      | O         | O         |
| FC5  | Transformation des lits jumeaux en lit double avec échelle  | 507,-           | 12                        | O      | O      | —      | O      | O      | O         | —         |
| 3105529  | Lit arrière à hauteur réglable électriquement   | 1 617,-         | 25                        | —      | —      | —      | —      | —      | —         | O         |
| <b>Cuisine</b>                                 |   |                 |                           |        |        |        |        |        |           |           |
| FO2  | Cuisine version "Grand Chef", 3 feux, four à gaz intégré avec fonction grill                                      | 1 007,-         | 8                         | —      | —      | O      | O      | O      | O         | O         |
| F07  | Four à gaz (installation au-dessus du réfrigérateur)  | 988,-           | 20                        | —      | O      | O      | O      | O      | O         | O         |
| 2059062  | Lanterneau avec ventilateur électrique dans la cuisine  | 281,-           | 2                         | O      | O      | O      | O      | O      | O         | O         |
| 2799662  | Four à micro-ondes <sup>6)</sup>  | 987,-           | 2.5                       | —      | —      | —      | —      | O      | O         | O         |
| <b>Salle d'eau</b>                             |   |                 |                           |        |        |        |        |        |           |           |
| 2390009  | Lanterneau avec ventilateur électrique au-dessus de la douche   | 254,-           | 2                         | O      | O      | O      | O      | O      | O         | O         |
| <b>Équipement et technique de bord</b>         |   |                 |                           |        |        |        |        |        |           |           |
| FB3  | Chauffage Combi 6 E - 6 kW (gaz + électrique)   | 535,-           | 3                         | O      | O      | O      | O      | O      | O         | O         |
| FI6  | Chauffage Combi 6 Diesel - 6 kW (gazole) <sup>12)</sup>   | 730,-           | 1                         | O      | O      | O      | O      | O      | O         | O         |
| FH6  | Chauffage Combi 6 Diesel E - 6 kW (gazole + électrique) <sup>12)</sup>  | 1 802,-         | 5                         | O      | O      | O      | O      | O      | O         | O         |
| ALD2   | Chauffage à eau chaude Alde Compact 3030 HE 6 kW (gaz + électrique, avec échangeur chaleur moteur) <sup>13)</sup> | 4 290,-         | 47                        | O      | O      | O      | O      | O      | O         | O         |
| FL3  | Chauffage auxiliaire gazole Webasto 2000 S - 2 kW   | 2 823,-         | 17.5                      | O      | O      | O      | O      | O      | O         | O         |
| 3076985  | Détendeur de gaz avec échangeur automatique (DuoControl)  | 352,-           | 0.5                       | O      | O      | O      | O      | O      | O         | O         |
| 3076983  | Détendeur de gaz avec échangeur automatique + antigivre et télécommande (DuoControl + EisEx)                      | 453,-           | 1.5                       | O      | O      | O      | O      | O      | O         | O         |
| F44  | Prise de gaz externe  | 493,-           | 1                         | O      | O      | O      | O      | O      | O         | O         |
| SB6  | Batterie lithium, 1x150Ah   | 1 771,-         | 15                        | O      | O      | O      | O      | O      | O         | O         |
| SB6+SB7  | Batterie lithium, 2x150Ah   | 3 610,-         | 30                        | O      | O      | O      | O      | O      | O         | O         |
| FL4  | Chargeur de batterie supplémentaire 20 A  | 369,-           | 1                         | O      | O      | O      | O      | O      | O         | O         |
| F86  | Climatiseur de toit Truma Aventa 2400 W   | 2 823,-         | 34                        | O      | O      | O      | O      | O      | O         | O         |
| DB1  | Routeur 4G  | 394,-           | 1.2                       | O      | O      | O      | O      | O      | O         | O         |
| FL6  | Panneau solaire 120 W avec supports réglables   | 1 128,-         | 15.5                      | O      | O      | O      | O      | O      | O         | O         |
| FR6  | Convertisseur 350 W   | 391,-           | 1.7                       | O      | O      | O      | O      | O      | O         | O         |
| FN3  | Réservoir eau propre supplémentaire 67 l, pour une utilisation estivale   | 564,-           | 15                        | O      | O      | O      | O      | O      | O         | O         |
| 2160664  | Douche extérieure (eau chaude et froide)  | 336,-           | 2                         | O      | O      | O      | O      | O      | O         | O         |
| SE3  | Capteur ouverture de porte / hayon pour l'application MyLaika   | 46,-            | 0                         | O      | O      | O      | O      | O      | O         | O         |
| SE4  | Capteur de température et d'humidité pour l'application MyLaika   | 61,-            | 0                         | O      | O      | O      | O      | O      | O         | O         |
| SE2  | Paire de capteurs de pression des pneus pour l'application MyLaika  | 121,-           | 0                         | O      | O      | O      | O      | O      | O         | O         |
| SE1  | Capteur de niveau de bouteille de gaz pour l'application MyLaika  | 139,-           | 0                         | O      | O      | O      | O      | O      | O         | O         |
| <b>Multimédia</b>                              |   |                 |                           |        |        |        |        |        |           |           |
| 146  | TV LED 32" avec décodeur et support TV orientable   | 1 976,-         | 7                         | O      | O      | O      | O      | O      | O         | O         |
| FM8  | TV LED 32" avec décodeur et support TV orientable pour la zone arrière  | 1 825,-         | 7                         | —      | —      | O      | —      | —      | —         | —         |



\* INFO

L'installation en usine de l'équipement en option accroît la masse réelle du véhicule et diminue la capacité de charge. Le poids en surplus indiqué pour les paquets et l'équipement en option fait apparaître le poids en surplus par rapport à l'équipement standard du modèle en question ou de l'implantation. Le poids total de l'équipement choisi en option ne doit pas dépasser la masse définie par le fabricant pour l'équipement en option indiquée dans les aperçus des modèles. Il s'agit ici d'une valeur calculée déterminée pour chaque type et chaque implantation, par laquelle Laika définit le poids maximal disponible pour l'équipement en option installé en usine. Vous

trouverez des informations et explications détaillées sur le thème du poids au point Mentions légales. Dans le cas d'une surcharge, la masse définie par le fabricant pour l'équipement en option augmente. Cette augmentation résulte de la capacité de charge plus élevée due au châssis alternatif. Le propre poids plus élevé du châssis alternatif et notamment le poids pour, le cas échéant, des variantes de moteurs plus lourds contraignantes (180 CV par ex.) doivent être déduits. Pour une description plus détaillée de toutes les dépendances techniques obligatoires, voir les explications des notes à la page 101.



|                                    |  | € <sup>a)</sup> | Poids supplémentaire (kg) | L 2009 | L 3009 | L 3010 | L 3019 | L 4009 | L 4009 DS | L 4012 DS |
|------------------------------------|--|-----------------|---------------------------|--------|--------|--------|--------|--------|-----------|-----------|
| AN3                                | Antenne satellite 80 HD                              | 2 525,-         | 17                        | ○      | ○      | ○      | ○      | ○      | ○         | ○         |
| FD1                                | Support TV orientable                                | 176,-           | 3                         | ○      | ○      | ○      | ○      | ○      | ○         | ○         |
| <b>Décor mobilier et ambiances</b> |  |                 |                           |        |        |        |        |        |           |           |
| TT4                                | Ambiance Siena                                       | 315,-           | 0                         | ○      | ○      | ○      | ○      | ○      | ○         | ○         |
| TT8                                | Simili cuir Firenze                                  | 722,-           | 0                         | ○      | ○      | ○      | ○      | ○      | ○         | ○         |
| TT9                                | Simili cuir Udine                                    | 722,-           | 0                         | ○      | ○      | ○      | ○      | ○      | ○         | ○         |
| TT5                                | Cuir Milano  | 3 189,-         | 0                         | ○      | ○      | ○      | ○      | ○      | ○         | ○         |
| T07                                | Coussins Lazio                                       | 453,-           | 0                         | ○      | ○      | ○      | ○      | ○      | ○         | ○         |
| T04                                | Coussins Liguria                                     | 453,-           | 0                         | ○      | ○      | ○      | ○      | ○      | ○         | ○         |
| T14                                | Coussins Modena                                      | 509,-           | 0                         | ○      | ○      | ○      | ○      | ○      | ○         | ○         |
| T11                                | Coussins Napoli                                      | 453,-           | 0                         | ○      | ○      | ○      | ○      | ○      | ○         | ○         |
| T12                                | Coussins Pisa  | 453,-           | 0                         | ○      | ○      | ○      | ○      | ○      | ○         | ○         |
| T15                                | Coussins Rimini                                      | 453,-           | 0                         | ○      | ○      | ○      | ○      | ○      | ○         | ○         |
| T16                                | Coussins Parma                                       | 453,-           | 0                         | ○      | ○      | ○      | ○      | ○      | ○         | ○         |
| T06                                | Coussins Toscana                                     | 453,-           | 0                         | ○      | ○      | ○      | ○      | ○      | ○         | ○         |
| T03                                | Coussins Umbria                                      | 509,-           | 0                         | ○      | ○      | ○      | ○      | ○      | ○         | ○         |
| T05                                | Coussins Veneto                                      | 509,-           | 0                         | ○      | ○      | ○      | ○      | ○      | ○         | ○         |
| T17                                | Coussins Siena                                       | 453,-           | 0                         | ○      | ○      | ○      | ○      | ○      | ○         | ○         |
| T23                                | Coussins simili cuir Firenze                         | 453,-           | 0                         | ○      | ○      | ○      | ○      | ○      | ○         | ○         |
| T27                                | Coussins simili cuir Udine                           | 453,-           | 0                         | ○      | ○      | ○      | ○      | ○      | ○         | ○         |
| T18                                | Coussins cuir Milano                                 | 793,-           | 0                         | ○      | ○      | ○      | ○      | ○      | ○         | ○         |
| <b>Packs d'équipements</b>         |  |                 |                           |        |        |        |        |        |           |           |
| LK1                                | Pack Châssis Pro                                     | 2 149,-         | -8.54                     | ○      | ○      | ○      | ○      | ○      | ○         | ○         |
| LK2                                | Pack Châssis Max                                     | 3 615,-         | -8.04                     | ○      | ○      | ○      | ○      | ○      | ○         | ○         |
| LK5                                | Pack Safety  | 1 659,-         | 0                         | ○      | ○      | ○      | ○      | ○      | ○         | ○         |
| LK6                                | Pack Châssis Max (compatible avec LK5 - Pack Safety) | 3 348,-         | -8.54                     | ○      | ○      | ○      | ○      | ○      | ○         | ○         |
| MZ1                                | Pack Multimédia Zenec                                | 2 666,-         | 7.8                       | ○      | ○      | ○      | ○      | ○      | ○         | ○         |
| MP1                                | Pack Multimédia Pioneer                              | 1 711,-         | 7                         | ○      | ○      | ○      | ○      | ○      | ○         | ○         |
| S1A                                | Pack Alarme  | 1 999,-         | 4.2                       | ○      | ○      | ○      | ○      | ○      | ○         | ○         |
| 2EA                                | Pack Confort   | 1 066,-         | 14.5                      | ○      | ○      | ○      | ○      | ○      | ○         | ○         |

● Équipement de série    ○ Équipement en option    ▲ Obligatoire    △ n.c. au moment de la publication    Plus d'informations à partir de p. 100  
 ◆ Sur demande (sans supplément)    — Non disponible    □ Disponible dans un pack



#### \* INFO

L'installation en usine de l'équipement en option accroît la masse réelle du véhicule et diminue la capacité de charge. Le poids en surplus indiqué pour les paquets et l'équipement en option fait apparaître le poids en surplus par rapport à l'équipement standard du modèle en question ou de l'implantation. Le poids total de l'équipement choisi en option ne doit pas dépasser la masse définie par le fabricant pour l'équipement en option indiquée dans les aperçus des modèles. Il s'agit ici d'une valeur calculée déterminée pour chaque type et chaque implantation, par laquelle Laika définit le poids maximal disponible pour l'équipement en option installé en usine. Vous

trouverez des informations et explications détaillées sur le thème du poids au point Mentions légales. Dans le cas d'une surcharge, la masse définie par le fabricant pour l'équipement en option augmente. Cette augmentation résulte de la capacité de charge plus élevée due au châssis alternatif. Le propre poids plus élevé du châssis alternatif et notamment le poids pour, le cas échéant, des variantes de moteurs plus lourds contraignantes (180 CV par ex.) doivent être déduits. Pour une description plus détaillée de toutes les dépendances techniques obligatoires, voir les explications des notes à la page 101.

# Prix et données techniques Ecovip Camper Van



Ecovip 540

Ecovip 600

Ecovip 645

|   | € <sup>a)</sup> 70 130,-   | € <sup>a)</sup> 71 314,-   | € <sup>a)</sup> 73 617,-              |
|---|----------------------------|----------------------------|---------------------------------------|
| Châssis de série                                  | Fiat Ducato 35 Light 140   | Fiat Ducato 35 Light 140   | Fiat Ducato 35 Light 140              |
| Transmission                                      | Traction                   | Traction                   | Traction                              |
| kW (ch)   | 103 (140)                  | 103 (140)                  | 103 (140)                             |
| Normes d'émission                                 | Euro 6e/6e-bis             | Euro 6e/6e-bis             | Euro 6e/6e-bis                        |
| Dimensions pneumatiques                           | 225/75 R16CP               | 225/75 R16CP               | 225/75 R16CP                          |
| Longueur hors-tout (cm)                           | 541                        | 599                        | 636                                   |
| Largeur hors-tout (cm)                            | 205                        | 205                        | 205                                   |
| Largeur intérieure (cm)                           | 195                        | 195                        | 195                                   |
| Hauteur hors-tout (cm)                            | 265 <sup>14)</sup> / 275 O | 265 <sup>14)</sup> / 275 O | 265 <sup>14)</sup> / 275 O            |
| Type de toit                                      | Toit relevable O           | Toit relevable O           | Toit relevable O                      |
| Hauteur intérieure (cm)                           | 190                        | 190                        | 190                                   |
| Empattement (mm)                                  | 3450                       | 4035                       | 4035                                  |
| Masse du véhicule en état de marche (kg) (+/-5%)* | 2714 (2578 - 2850)*        | 2862 (2719 - 3005)*        | 2951 (2803 - 3099)*                   |
| Charge utile maximale ~ (kg)*                     | 786                        | 638                        | 549                                   |
| PTAC (kg) *                                       | 3500                       | 3500                       | 3500                                  |
| Poids tractable freiné (kg)*                      | 2500 <sup>1)</sup>         | 2500 <sup>1)</sup>         | 2500 <sup>1)</sup>                    |
| Nombre de places assises autorisées               | 4                          | 4                          | 4                                     |
| Isolation plancher / parois / toit (mm)           | 21 / 25 / 25               | 21 / 25 / 25               | 21 / 25 / 25                          |
| Dimensions couchage AV L x l (cm)                 | 182 x 80 - 70 O            | 182 x 83 - 77 O            | 182 x 83 - 77 O                       |
| Dimensions couchage AR L x l (cm)                 | 196 x 132 - 120            | 196 x 150 - 138            | 192 x 66 / 175 x 66 / 195 - 175 x 195 |
| Dimensions couchage toit relevable L x l (cm)     | 209 x 143 O                | 209 x 143 O                | 209 x 143 O                           |
| Nombre de couchages                               | 2 - 5 O                    | 2 - 5 O                    | 2 - 5 O                               |
| Coffre à gaz (poids de remplissage en kg)         | 11 / 11                    | 11 / 11                    | 5 / 5                                 |
| Capacité totale du réservoir d'eau propre (l)     | 100                        | 100                        | 100                                   |
| Alimentation en eau ~ l (en circulation)          | 20 <sup>2)</sup>           | 20 <sup>2)</sup>           | 20 <sup>2)</sup>                      |
| Réservoir eaux usées (l)                          | 90                         | 90                         | 90                                    |
| Batteries cellule supplémentaires (Ah)            | 95                         | 95                         | 95                                    |
| Nombre de prises 12 V                             | 1                          | 1                          | 1                                     |
| Nombre de prises 230 V                            | 2                          | 1                          | 1                                     |
| Nombre de ports USB                               | 2                          | 2                          | 4                                     |

- Équipement de série
- ◆ Sur demande (sans supplément)
- Équipement en option
- Non disponible
- ▲ Obligatoire
- Disponible dans un pack
- △ n.c. au moment de la publication

## \* INFO

En ce qui concerne la masse en ordre de marche indiquée, il s'agit d'une valeur standard définie dans la procédure de réception par type. En raison des tolérances de fabrication, la masse en ordre de marche réellement pesée peut diverger de la valeur indiquée ci-dessus. Des écarts pouvant atteindre jusqu'à ± 5 % de la masse en ordre de marche sont autorisés par la loi et possibles. La marge admissible en kilogrammes est indiquée entre parenthèses après la masse en ordre de marche. Dans le cas des dimensions définies par le fabricant pour les équipements en option, il s'agit d'une valeur calculée déterminée pour chaque type et chaque implantation, par laquelle Laika définit le poids maximal disponible pour l'équipement en option installé en usine. La limitation de l'équipement en option a pour but de garantir que la capacité de charge minimale c'est-à-dire la masse libre prescrite par la loi pour les bagages et les accessoires installés ultérieurement sur les véhicules livrés par Laika est aussi réellement disponible pour la charge supplémentaire. Le poids réel de votre véhicule

départ usine peut uniquement être déterminé par une pesée à la fin de la chaîne. Si la pesée devait exceptionnellement révéler que, malgré la limitation de l'équipement en option, la capacité de charge supplémentaire réelle est inférieure à la capacité de charge minimale du fait d'un écart de poids admissible vers le haut, nous procéderons alors, avant la livraison du véhicule, à un contrôle conjointement avec votre partenaire et vous-même, pour savoir si nous devons surcharger le véhicule, réduire le nombre de sièges ou retirer l'équipement en option. La masse en charge maximale techniquement admissible du véhicule ainsi que la masse maximale techniquement admissible sur l'essieu n'ont pas le droit d'être dépassées. Vous trouverez des informations et explications détaillées sur le thème du poids et pour la configuration du véhicule au point Mentions légales. Vous trouverez une présentation détaillée de toutes les dépendances techniques obligatoires dans les explications à la page 101.

# Équipements de série Ecovip Camper Van

|  | Ecovip 540 | Ecovip 600 | Ecovip 645 |
|--|------------|------------|------------|
| <b>Châssis / PTAC</b>  |            |            |            |
| Fiat Ducato Light Kg 3.500 2.2 140 ch (Light Duty)   | ●          | ●          | ●          |
| <b>Base</b>  |            |            |            |
| Couleur extérieure : blanc   | ●          | ●          | ●          |
| Réservoir carburant 60 l   | ●          | ●          | ●          |
| Rétroviseurs extérieurs chauffants et réglables électriquement avec répéteur de clignotant intégré   | ●          | ●          | ●          |
| Jantes alliage 16" (coloris noir mat), pour véhicules avec châssis Light et boîte de vitesses manuelle   | ●          | ●          | ●          |
| Vitres électriques dans la cabine  | ●          | ●          | ●          |
| Airbags conducteur et passager   | ●          | ●          | ●          |
| Volant réglable en hauteur   | ●          | ●          | ●          |
| Volant et pommeau du levier de vitesse gainés de cuir, d'origine Fiat  | ●          | ●          | ●          |
| Climatisation cabine manuelle  | ●          | ●          | ●          |
| Commandes radio au volant  | ●          | ●          | ●          |
| Kit anti-crevaison Fix&Go  | ●          | ●          | ●          |
| Prédisposition radio DAB et haut-parleurs dans la cabine   | ●          | ●          | ●          |
| Antenne radio DAB  | ●          | ●          | ●          |
| Eco-Pack avec Start&Stop   | ●          | ●          | ●          |
| Contrôle électronique de stabilité : ESC, ABS, ASR, aide au démarrage en côte, système anti-renversement, assistance en cas de vent latéral, stabilisation de la remorque, freinage automatique post-collision | ●          | ●          | ●          |
| Régulateur de vitesse  | ●          | ●          | ●          |
| Traction+ (différentiel électronique intelligent) et Hill Descent Control (contrôle du véhicule en descente)   | ●          | ●          | ●          |
| Fermeture centralisée portes cabine et cellule avec télécommande   | ●          | ●          | ●          |
| Prédisposition pour chauffage gazole sur châssis Fiat  | ●          | ●          | ●          |
| <b>Cellule</b>   |            |            |            |
| Plancher et toit en XPS, parois et toit isolés avec de l'Alu-Ecofiber  | ●          | ●          | ●          |
| Double plancher avec éclairage intérieur et espace de rangement au niveau de la dînette  | ●          | ●          | ●          |
| Double plancher à l'arrière du véhicule  | ●          | ●          | ●          |
| Isolation des portes arrière et des portes latérales   | ●          | ●          | ●          |
| Baies à cadre affleurant, store occultant et moustiquaire  | ●          | ●          | ●          |
| Lanterneau panoramique dans le séjour <sup>15)</sup>   | ●          | ●          | ●          |
| Lanterneau 40x40 cm dans la chambre à coucher <sup>16)</sup>   | ●          | ●          | ●          |
| Lanterneau dans la salle d'eau 28 x 28 cm <sup>16)</sup>   | ●          | ●          | ●          |
| Baie dans la salle d'eau   | ●          | ●          | ●          |
| <b>Équipement</b>  |            |            |            |
| Appuis-tête séjour réglables en hauteur  | ●          | ●          | ●          |
| Armoire équipée d'un rail coulissant   | ●          | ●          | ●          |
| Parois équipées d'un système anti-condensation et ventilation dans le mobilier pour une répartition idéale de la chaleur   | ●          | ●          | ●          |
| Compartiments de rangement et éclairage indirect dans la casquette avant   | ●          | ●          | ●          |
| Plafond capitonné  | ●          | ●          | ●          |
| Parois capitonnées   | ●          | ●          | ●          |
| Fixations Isofix (1 place)   | ●          | ●          | ●          |
| Sièges cabine pivotants avec accoudoirs, réglables en hauteur et sellerie assortie au séjour   | ●          | ●          | ●          |
| Banquette dînette lounge   | ●          | ●          | ●          |
| Sensation d'espace unique grâce à la hauteur intérieure optimisée dans la cabine et dans le salon  | ●          | ●          | ●          |
| Espace de rangement arrière avec illets darrimage  | ●          | ●          | ●          |
| Panneau de séparation amovible entre l'habitacle et la soute avec trappe d'accès intérieur   | ●          | ●          | —          |
| <b>Séjour, chambre à coucher et éclairages</b>   |            |            |            |

|   | Ecovip 540 | Ecovip 600 | Ecovip 645 |
|---|------------|------------|------------|
| Lits avec sommiers à lattes en bois   | ●          | ●          | ●          |
| Tête de lit arrière au design exclusif  | ●          | ●          | ●          |
| Spots de lecture réglables avec prises USB  | ●          | ●          | ●          |
| Éclairage LED complet, à plusieurs niveaux  | ●          | ●          | ●          |
| Lit arrière amovible pour permettre le chargement d'objets encombrants  | ●          | ●          | ●          |
| Matelas "Ergonomy" grand confort avec traitement antiacarien, respirants, avec revêtement stretch lavable en machine                                    | ●          | ●          | ●          |
| Éclairage indirect dimmable   | ●          | ●          | ●          |
| <b>Cuisine</b>  |            |            |            |
| Réfrigérateur à compression 70 l  | ●          | —          | —          |
| Réfrigérateur à compression 84 l  | —          | ●          | ●          |
| Panneau de réfrigérateur en aluminium brossé  | ●          | ●          | ●          |
| Plaque de cuisson 2 feux et évier en acier inoxydable   | ●          | ●          | ●          |
| Surface du plan de la cuisine et de la table anti-rayures et anti-traces (Fenix®)   | ●          | ●          | ●          |
| Tiroirs de la cuisine avec technologie Softclose  | ●          | ●          | ●          |
| Prise 230 V dans la cuisine   | ●          | ●          | ●          |
| Éclairage indirect sous le plan de travail de la cuisine  | ●          | ●          | ●          |
| <b>Salle d'eau</b>  |            |            |            |
| Salle d'eau de type Vario avec maxi-douche séparable intégrée   | —          | ●          | ●          |
| Porte des toilettes coulissante   | ●          | ●          | ●          |
| WC à cassette (isolée)  | ●          | ●          | ●          |
| <b>Équipement et technique de bord</b>  |            |            |            |
| Chauffage Combi 6 - 6 kW (gaz)  | ●          | ●          | —          |
| Chauffage Combi 6 Diesel - 6 kW (gazole)  | —          | —          | ●          |
| Chauffage avec panneau de contrôle numérique, programmable  | ●          | ●          | ●          |
| Chargeur batterie automatique 22 A  | ●          | ●          | ●          |
| Panneau de contrôle avec affichage LED  | ●          | ●          | ●          |
| Batterie cellule (95 Ah)  | ●          | ●          | ●          |
| Prises USB pour recharger vos appareils électroniques   | ●          | ●          | ●          |
| Coffre à gaz pour deux bouteilles   | ●          | ●          | ●          |
| Réservoir eau propre situé à l'intérieur, facilement accessible, pompe à eau électrique immergée  | ●          | ●          | ●          |
| Réservoir eaux usées avec système d'ouverture / fermeture de sécurité   | ●          | ●          | ●          |
| Tuyaux d'évacuation des eaux avec siphons anti-odeurs et réservoir eaux usées avec ventilation extérieure   | ●          | ●          | ●          |
| <b>Multimédia</b>   |            |            |            |
| Compartiment TV dans le salon avec péninsule et éclairage indirect  | ●          | ●          | ●          |
| Prédisposition TV avec alimentation et câblage pour l'antenne   | ●          | ●          | ●          |
| TV dans la chambre arrière  | —          | —          | ●          |
| <b>Décors mobilier et ambiances</b>   |            |            |            |
| Mobilier Pero Toscano   | ●          | ●          | ●          |
| Coussins séjour ergonomiques déhoussables et modulables avec les sièges, les dossiers et les coussins d'ambiance pouvant être accordés selon les envies | ●          | ●          | ●          |
| Tissu Parma   | ●          | ●          | ●          |
| Dossiers Venezia  | ●          | ●          | ●          |

# Ecovip Camper Van Packs

## PACK CHÂSSIS PRO

- 8.54 KG\*

- Frein de stationnement électrique
- TPMS (système de contrôle de la pression des pneus)
- Climatisation automatique de l'habitacle avec filtre à pollen
- Chargeur à induction pour smartphones
- Tableau de bord numérique avec écran couleur TFT 7"

Prix <sup>a)</sup>

2 149,-

## PACK CHÂSSIS MAX

- 8.04 KG\*

- Frein de stationnement électrique
- TPMS (système de contrôle de la pression des pneus)
- Climatisation automatique de l'habitacle avec filtre à pollen
- Chargeur à induction pour smartphones
- Tableau de bord numérique avec écran couleur TFT 7"
- Feux full LED
- Capteurs de pluie et de luminosité

Prix <sup>a)</sup>

3 615,-

## PACK CHÂSSIS MAX (COMPATIBLE AVEC LK5 - PACK SAFETY)

- 8.54 KG\*

- Frein de stationnement électrique
- TPMS (système de contrôle de la pression des pneus)
- Climatisation automatique de l'habitacle avec filtre à pollen
- Chargeur à induction pour smartphones
- Tableau de bord numérique avec écran couleur TFT 7"
- Feux full LED

Prix <sup>a)</sup>

3 348,-

## PACK SAFETY

+ 0 KG\*

- Freinage d'urgence autonome avec détection des piétons et des cyclistes, contrôle de la trajectoire (système d'aide au maintien dans la voie), capteur de pluie et de luminosité, reconnaissance des panneaux de signalisation + feux adaptatifs (allumage et e
- Régulateur de vitesse adaptatif > 30 km/h

Prix <sup>a)</sup>

1 659,-

## PACK VISION LEVEL 2

+ 2 KG\*

- Rétroviseurs extérieurs rabattables électriquement
- Aide au stationnement (avertissement sonore des obstacles dans la zone arrière)
- Avertisseur d'angle mort avec système de détection arrière de mouvement latéral

Prix <sup>a)</sup>

1 272,-

## PACK STYLE

+ 2 KG\*

- Pare-chocs avant peint
- Feux antibrouillard avec fonction feux de virage
- Skidplate coloris noir

Prix <sup>a)</sup>

529,-

## PACK MULTIMÉDIA ZENEC

+ 7.8 KG\*

- Système multimédia 9", autoradio DAB, écran tactile, navigation, haut-parleurs, caméra de recul

Prix <sup>a)</sup>

2 666,-

## PACK MULTIMÉDIA PIONEER

+ 7 KG\*

- Système multimédia 9", autoradio DAB, écran tactile, Apple Car Play/Android Auto, haut-parleurs, caméra de recul

Prix <sup>a)</sup>

1 711,-



\* INFO

L'installation en usine de l'équipement en option accroît la masse réelle du véhicule et diminue la capacité de charge. Le poids en surplus indiqué pour les paquets et l'équipement en option fait apparaître le poids en surplus par rapport à l'équipement standard du modèle en question ou de l'implantation. Le poids total de l'équipement choisi en option ne doit pas dépasser la masse définie par le fabricant pour

l'équipement en option indiquée dans les aperçus des modèles. Il s'agit ici d'une valeur calculée déterminée pour chaque type et chaque implantation, par laquelle Laika définit le poids maximal disponible pour l'équipement en option installé en usine. Vous trouverez des informations et explications détaillées sur le thème du poids au point Mentions légales.

## PACK CONFORT

+ 18 KG\*

- Moustiquaire pour la porte latérale
- Prédiposition pour la caméra de recul
- Réservoir eaux usées isolé
- Réservoir eaux usées chauffé
- Baie arrière côté gauche
- Éclairage extérieur LED et système de gouttière pour la porte coulissante
- Caillebotis de douche en bois
- Upgrade cuisine : surface latérale rabattable et compartiments de rangement ouverts éclairés à l'entrée

Prix <sup>a)</sup>

2 934,-



\* INFO

L'installation en usine de l'équipement en option accroît la masse réelle du véhicule et diminue la capacité de charge. Le poids en surplus indiqué pour les paquets et l'équipement en option fait apparaître le poids en surplus par rapport à l'équipement standard du modèle en question ou de l'implantation. Le poids total de l'équipement choisi en option ne doit pas dépasser la masse définie par le fabricant pour

l'équipement en option indiquée dans les aperçus des modèles. Il s'agit ici d'une valeur calculée déterminée pour chaque type et chaque implantation, par laquelle Laika définit le poids maximal disponible pour l'équipement en option installé en usine. Vous trouverez des informations et explications détaillées sur le thème du poids au point Mentions légales.

# Ecovip Camper Van Équipement optionnel

|                           |   | € <sup>a)</sup> | Poids supplémentaire (kg) * | Ecovip 540 | Ecovip 600 | Ecovip 645 |
|---------------------------|---|-----------------|-----------------------------|------------|------------|------------|
| Châssis / PTAC            |   |                 |                             |            |            |            |
| LCA.M140                  | Fiat Ducato Light 3.500 kg - 2.2 140 ch (Light Duty) + boîte de vitesses automatique                  | 3 943,-         | 60                          | ○          | ○          | ○          |
| LCA-M180                  | Fiat Ducato Light 3.500 kg - 2.2 180 ch (Light Duty) + boîte de vitesses automatique                  | 8 077,-         | 60                          | ○          | ○          | ○          |
| LM140HD                   | Fiat Ducato Light 3.500 kg 2.2 140 ch (Heavy Duty)  | 1 662,-         | 0                           | ○          | ○          | —          |
| LCA-M180HD                | Fiat Ducato Light 3.500 kg 2.2 180 ch (Heavy Duty) + boîte de vitesses automatique                    | 8 159,-         | 60                          | ○          | —          | —          |
| 3051266                   | Fiat Ducato Heavy 3.500 kg 2.2 140 ch (Light Duty)*   | 1 478,-         | 40                          | —          | ○          | ○          |
| 3051266 + HCA140          | Fiat Ducato Heavy 3.500 kg 2.2 140 ch (Light Duty) + boîte de vitesses automatique                    | 5 421,-         | 60                          | —          | ○          | ○          |
| 3051266 + HCA-M180        | Fiat Ducato Heavy 3.500 kg 2.2 180 ch (Light Duty) + boîte de vitesses automatique*                   | 9 555,-         | 60                          | —          | ○          | ○          |
| 3493410                   | Fiat Ducato Heavy 4.250 kg 2.2 140 ch (Light Duty)*   | 1 478,-         | 40                          | —          | ○          | —          |
| 3493410 + HCA140          | Fiat Ducato Heavy 4.250 kg 2.2 140 ch (Light Duty) + boîte de vitesses automatique*                   | 5 421,-         | 60                          | —          | ○          | —          |
| 3493410 + M140HD + HCA140 | Fiat Ducato Heavy 4.250 kg 2.2 140 ch (Heavy Duty) + boîte de vitesses automatique*                   | 7 083,-         | 60                          | —          | ○          | ○          |
| 3493410 + HCA-M180        | Fiat Ducato Heavy 4.250 kg 2.2 180 ch (Light Duty) + boîte de vitesses automatique*                   | 9 555,-         | 60                          | —          | —          | ○          |
| 3493410 + HCA-M180HD      | Fiat Ducato Heavy 4.250 kg 2.2 180 ch (Heavy Duty) + boîte de vitesses automatique*                   | 9 637,-         | 60                          | —          | ○          | ○          |
| Base                      |   |                 |                             |            |            |            |
| 632                       | Couleur extérieure : noir métallisé   | 881,-           | 0                           | ○          | ○          | ○          |
| 113                       | Couleur extérieure : gris Artense (métallisé)   | 881,-           | 0                           | ○          | ○          | ○          |
| 385                       | Couleur extérieure : gris Lanzarote   | 621,-           | 0                           | ○          | ○          | ○          |
| 676                       | Couleur extérieure : gris Expedition  | 881,-           | 0                           | ○          | ○          | ○          |
| 3065128                   | Réservoir carburant 90 l  | 98,-            | 23                          | ○          | ○          | ○          |
| FO7                       | Caches moyeu avec logo Laika pour enjoliveurs ou jantes alliage Fiat                                  | 55,-            | 0.1                         | ○          | ○          | ○          |
| LACHAS18                  | Jantes alliage 16" (bicolores), pour véhicules avec châssis Heavy et/ou boîte de vitesses automatique |                 | 0                           | ◆          | ◆          | ◆          |
| Cellule                   |   |                 |                             |            |            |            |
| TPG                       | Toit relevable peint avec double couchage grand confort <sup>15)</sup>                                | 5 924,-         | 150                         | ○          | ○          | ○          |
| OC4                       | Store extérieur Thule 3,2 m, boîtier noir   | 1 213,-         | 24                          | ○          | —          | —          |
| C83                       | Store extérieur Thule 3,7 m, boîtier noir   | 1 270,-         | 28.5                        | —          | ○          | —          |
| FQ1                       | Store extérieur Thule 4,0 m, boîtier noir   | 1 411,-         | 30                          | —          | —          | ○          |
| GCV                       | Attelage (amovible)   | 1 580,-         | 23                          | ○          | ○          | ○          |
| D39                       | Porte-vélos pour 2 vélos  | 705,-           | 9.5                         | ○          | ○          | ○          |
| MTR                       | Porte-moto/vélo arrière Sawiko Agito 120, pivotant pour l'utilisation de la porte arrière, amovible   | 3 912,-         | 68                          | ○          | ○          | ○          |
| FM7                       | Skyview <sup>16)</sup>  | 1 693,-         | 5                           | ○          | ○          | ○          |
| C77                       | Marchepied électrique (porte cellule)   | 550,-           | 11                          | ○          | ○          | ○          |



## \* INFO

L'installation en usine de l'équipement en option accroît la masse réelle du véhicule et diminue la capacité de charge. Le poids en surplus indiqué pour les paquets et l'équipement en option fait apparaître le poids en surplus par rapport à l'équipement standard du modèle en question ou de l'implantation. Le poids total de l'équipement choisi en option ne doit pas dépasser la masse définie par le fabricant pour l'équipement en option indiquée dans les aperçus des modèles. Il s'agit ici d'une valeur calculée déterminée pour chaque type et chaque implantation, par laquelle Laika définit le poids maximal disponible pour l'équipement en option installé en usine. Vous

trouverez des informations et explications détaillées sur le thème du poids au point Mentions légales. Dans le cas d'une surcharge, la masse définie par le fabricant pour l'équipement en option augmente. Cette augmentation résulte de la capacité de charge plus élevée due au châssis alternatif. Le propre poids plus élevé du châssis alternatif et notamment le poids pour, le cas échéant, des variantes de moteurs plus lourds contraignantes (180 CV par ex.) doivent être déduits. Pour une description plus détaillée de toutes les dépendances techniques obligatoires, voir les explications des notes à la page 101.

|  |   | € <sup>a)</sup> | Poids supplémentaire (kg) | Ecovip 540 | Ecovip 600 | Ecovip 645 |
|--|---|-----------------|---------------------------|------------|------------|------------|
| <b>Équipement</b>                              |   |                 |                           |            |            |            |
| 2808053  | Stores plissés de cabine pour pare-brise et vitres latérales  | 690,-           | 4.5                       | ○          | ○          | ○          |
| <b>Séjour, chambre à coucher et éclairages</b> |   |                 |                           |            |            |            |
| LDE  | Conversion de la dinette en lit et table avec rallonge rotative (lit simple)  | 358,-           | 9                         | ○          | ○          | ○          |
| <b>Cuisine</b>                                 |   |                 |                           |            |            |            |
| FM9  | Réfrigérateur à compression 138 l <sup>17)</sup>  | 1 411,-         | 11                        | —          | ○          | ○          |
| <b>Équipement et technique de bord</b>         |   |                 |                           |            |            |            |
| FB3  | Chauffage Combi 6 E - 6 kW (gaz + électrique)   | 535,-           | 3                         | ○          | ○          | —          |
| FI6  | Chauffage Combi 6 Diesel - 6 kW (gazole)  | 730,-           | 1                         | ○          | ○          | —          |
| FH6  | Chauffage Combi 6 Diesel E - 6 kW (gazole + électrique)   | 1 802,-         | 5                         | ○          | ○          | —          |
| D19  | Chauffage Combi 6 Diesel E - 6 kW (gazole + électrique)   | 584,-           | 3                         | —          | —          | ○          |
| F33  | Détendeur de gaz avec échangeur automatique et antigivre (DuoControl + EisEX)   | 555,-           | 1.5                       | ○          | ○          | ○          |
| SB4  | Batterie lithium, 1x150Ah   | 1 574,-         | -11                       | ○          | ○          | ○          |
| SB4+SB5  | Batterie lithium, 2x150Ah   | 3 276,-         | 4                         | ○          | ○          | ○          |
| DB2  | Routeur 4G  | 325,-           | 0.8                       | ○          | ○          | ○          |
| 2DA  | Panneau solaire 95 W avec supports réglables <sup>16)</sup>   | 1 017,-         | 9.5                       | ○          | ○          | ○          |
| C79  | Prédisposition panneau solaire <sup>16)</sup>   | 163,-           | 2                         | ○          | ○          | ○          |
| FL1  | Dispositif antivol à périmètre volumétrique (y compris portes et trappes), télécommande intégrée dans la clé du porteur | 1 422,-         | 1.8                       | ○          | ○          | ○          |
| <b>Multimédia</b>                              |   |                 |                           |            |            |            |
| C47  | Prédisposition pour câble TV 12V et support TV  | 351,-           | 3                         | ○          | ○          | ○          |
| C72  | TV LED 19" avec décodeur et support   | 1 060,-         | 8                         | ○          | ○          | ○          |
| FS5  | TV LED 19" avec décodeur et support TV orientable pour la zone arrière  | 1 060,-         | 8                         | —          | —          | ○          |
| <b>Décor mobilier et ambiances</b>             |   |                 |                           |            |            |            |
| TT4  | Ambiance Siena  | 315,-           | 0                         | ○          | ○          | ○          |
| TT8  | Simili cuir Firenze   | 722,-           | 0                         | ○          | ○          | ○          |
| TT9  | Simili cuir Udine   | 722,-           | 0                         | ○          | ○          | ○          |
| TT5  | Cuir Milano   | 3 189,-         | 0                         | ○          | ○          | ○          |
| T07  | Coussins Lazio  | 453,-           | 0                         | ○          | ○          | ○          |
| T04  | Coussins Liguria  | 453,-           | 0                         | ○          | ○          | ○          |
| T14  | Coussins Modena   | 509,-           | 0                         | ○          | ○          | ○          |
| T11  | Coussins Napoli   | 453,-           | 0                         | ○          | ○          | ○          |
| T12  | Coussins Pisa   | 453,-           | 0                         | ○          | ○          | ○          |
| T15  | Coussins Rimini   | 453,-           | 0                         | ○          | ○          | ○          |
| T16  | Coussins Parma  | 453,-           | 0                         | ○          | ○          | ○          |
| T06  | Coussins Toscana  | 453,-           | 0                         | ○          | ○          | ○          |
| T03  | Coussins Umbria   | 509,-           | 0                         | ○          | ○          | ○          |
| T05  | Coussins Veneto   | 509,-           | 0                         | ○          | ○          | ○          |
| T17  | Coussins Siena  | 453,-           | 0                         | ○          | ○          | ○          |
| T23  | Coussins simili cuir Firenze  | 453,-           | 0                         | ○          | ○          | ○          |



#### \* INFO

L'installation en usine de l'équipement en option accroît la masse réelle du véhicule et diminue la capacité de charge. Le poids en surplus indiqué pour les paquets et l'équipement en option fait apparaître le poids en surplus par rapport à l'équipement standard du modèle en question ou de l'implantation. Le poids total de l'équipement choisi en option ne doit pas dépasser la masse définie par le fabricant pour l'équipement en option indiquée dans les aperçus des modèles. Il s'agit ici d'une valeur calculée déterminée pour chaque type et chaque implantation, par laquelle Laika définit le poids maximal disponible pour l'équipement en option installé en usine. Vous

trouverez des informations et explications détaillées sur le thème du poids au point Mentions légales. Dans le cas d'une surcharge, la masse définie par le fabricant pour l'équipement en option augmente. Cette augmentation résulte de la capacité de charge plus élevée due au châssis alternatif. Le propre poids plus élevé du châssis alternatif et notamment le poids pour, le cas échéant, des variantes de moteurs plus lourds contraignantes (180 CV par ex.) doivent être déduits. Pour une description plus détaillée de toutes les dépendances techniques obligatoires, voir les explications des notes à la page 101.



|                            |  | € <sup>a)</sup> | Poids supplémentaire (kg) | Ecovip 540 | Ecovip 600 | Ecovip 645 |
|----------------------------|--|-----------------|---------------------------|------------|------------|------------|
| T27                        | Coussins simili cuir Udine                           | 453,-           | 0                         | ○          | ○          | ○          |
| T18                        | Coussins cuir Milano                                 | 793,-           | 0                         | ○          | ○          | ○          |
| FH7                        | Tapis de cabine                                      | 296,-           | 3                         | ○          | ○          | ○          |
| <b>Packs d'équipements</b> |  |                 |                           |            |            |            |
| LK1                        | Pack Châssis Pro                                     | 2 149,-         | -8.54                     | ○          | ○          | ○          |
| LK2                        | Pack Châssis Max                                     | 3 615,-         | -8.04                     | ○          | ○          | ○          |
| LK6                        | Pack Châssis Max (compatible avec LK5 - Pack Safety) | 3 348,-         | -8.54                     | ○          | ○          | ○          |
| LK5                        | Pack Safety  | 1 659,-         | 0                         | ○          | ○          | ○          |
| BKL                        | Pack Vision Level 2                                  | 1 272,-         | 2                         | ○          | ○          | ○          |
| BK6                        | Pack Style   | 529,-           | 2                         | ○          | ○          | ○          |
| MZ1                        | Pack Multimédia Zenec                                | 2 666,-         | 7.8                       | ○          | ○          | ○          |
| MP1                        | Pack Multimédia Pioneer                              | 1 711,-         | 7                         | ○          | ○          | ○          |
| 2CY                        | Pack Confort   | 2 934,-         | 18                        | ○          | ○          | ○          |

● Équipement de série    ○ Équipement en option    ▲ Obligatoire    △ n.c. au moment de la publication    Plus d'informations à partir de p. 100  
 ◆ Sur demande (sans supplément)    — Non disponible    □ Disponible dans un pack



\* INFO

L'installation en usine de l'équipement en option accroît la masse réelle du véhicule et diminue la capacité de charge. Le poids en surplus indiqué pour les paquets et l'équipement en option fait apparaître le poids en surplus par rapport à l'équipement standard du modèle en question ou de l'implantation. Le poids total de l'équipement choisi en option ne doit pas dépasser la masse définie par le fabricant pour l'équipement en option indiquée dans les aperçus des modèles. Il s'agit ici d'une valeur calculée déterminée pour chaque type et chaque implantation, par laquelle Laika définit le poids maximal disponible pour l'équipement en option installé en usine. Vous

trouverez des informations et explications détaillées sur le thème du poids au point Mentions légales. Dans le cas d'une surcharge, la masse définie par le fabricant pour l'équipement en option augmente. Cette augmentation résulte de la capacité de charge plus élevée due au châssis alternatif. Le propre poids plus élevé du châssis alternatif et notamment le poids pour, le cas échéant, des variantes de moteurs plus lourds contraignantes (180 CV par ex.) doivent être déduits. Pour une description plus détaillée de toutes les dépendances techniques obligatoires, voir les explications des notes à la page 101.

# KOSMO

# Prix et données techniques Kosmo H



H 1319

H 1409

|  |                                 |                                 |
|--|---------------------------------|---------------------------------|
|  | € <sup>a)</sup> 91 287,-        | € <sup>a)</sup> 93 433,-        |
| Châssis de série   | Fiat Ducato 35 Light 140        | Fiat Ducato 35 Light 140        |
| Transmission   | Traction                        | Traction                        |
| kW (ch)  | 103 (140)                       | 103 (140)                       |
| Normes d'émission  | Euro 6e/6e-bis                  | Euro 6e/6e-bis                  |
| Dimensions pneumatiques  | 225/75 R16CP                    | 225/75 R16CP                    |
| Longueur hors-tout (cm)  | 695                             | 740                             |
| Largeur hors-tout (cm)   | 232                             | 232                             |
| Largeur intérieure (cm)  | 218                             | 218                             |
| Hauteur hors-tout (cm)   | 295                             | 295                             |
| Hauteur intérieure (cm)  | 210                             | 210                             |
| Empattement (mm)   | 3800                            | 4035                            |
| Masse du véhicule en état de marche (kg) (+/-5%)*                        | 3036 (2884 - 3188)*             | 3112 (2956 - 3268)*             |
| Charge utile maximale ~ (kg)*  | 464                             | 388                             |
| PTAC (kg) *  | 3500                            | 3500                            |
| Poids tractable freiné (kg)*   | 2000 <sup>1)</sup>              | 2000 <sup>1)</sup>              |
| Nombre de places assises autorisées                                      | 4 - 5 O                         | 4 - 5 O                         |
| Isolation plancher / parois / toit (mm)                                  | 41 / 34 / 34                    | 41 / 34 / 34                    |
| Dimensions intérieures de la trappe de la soute / du garage l x H (cm)   | 95 x 110 / 75 x 80              | 95 x 110 / 75 x 80              |
| Dimensions intérieures de l'espace de stockage dans le garage L x H (cm) | 218 x 120                       | 218 x 120                       |
| Dimensions couchage AV L x l (cm)  | 200 x 60 O                      | 200 x 60 O                      |
| Dimensions couchage lit de pavillon L x l (cm)                           | 193 x 150                       | 193 x 150                       |
| Dimensions couchage AR L x l (cm)  | 200 x 80 / 195 x 80 / 210 x 184 | 210 x 80 / 205 x 80 / 210 x 205 |
| Nombre de couchages  | 4 - 5 O                         | 4 - 5 O                         |
| Coffre à gaz (poids de remplissage en kg)                                | 11 / 11                         | 11 / 11                         |
| Capacité totale du réservoir d'eau propre (l)                            | 110                             | 110                             |
| Alimentation en eau ~ l (en circulation)                                 | 20 <sup>2)</sup>                | 20 <sup>2)</sup>                |
| Réservoir eaux usées (l)   | 90                              | 90                              |
| Batteries cellule supplémentaires (Ah)                                   | 95                              | 95                              |
| Nombre de prises 12 V  | 1                               | 1                               |
| Nombre de prises 230 V   | 4                               | 4                               |
| Nombre de ports USB  | 4                               | 4                               |

- Équipement de série
- ◆ Sur demande (sans supplément)
- Équipement en option
- Non disponible
- ▲ Obligatoire
- Disponible dans un pack
- △ n.c. au moment de la publication

## \* INFO

En ce qui concerne la masse en ordre de marche indiquée, il s'agit d'une valeur standard définie dans la procédure de réception par type. En raison des tolérances de fabrication, la masse en ordre de marche réellement pesée peut diverger de la valeur indiquée ci-dessus. Des écarts pouvant atteindre jusqu'à ± 5 % de la masse en ordre de marche sont autorisés par la loi et possibles. La marge admissible en kilogrammes est indiquée entre parenthèses après la masse en ordre de marche. Dans le cas des dimensions définies par le fabricant pour les équipements en option, il s'agit d'une valeur calculée déterminée pour chaque type et chaque implantation, par laquelle Laika définit le poids maximal disponible pour l'équipement en option installé en usine. La limitation de l'équipement en option a pour but de garantir que la capacité de charge minimale c'est-à-dire la masse libre prescrite par la loi pour les bagages et les accessoires installés ultérieurement sur les véhicules livrés par Laika est aussi réellement disponible pour la charge supplémentaire. Le poids réel de votre véhicule

départ usine peut uniquement être déterminé par une pesée à la fin de la chaîne. Si la pesée devait exceptionnellement révéler que, malgré la limitation de l'équipement en option, la capacité de charge supplémentaire réelle est inférieure à la capacité de charge minimale du fait d'un écart de poids admissible vers le haut, nous procéderons alors, avant la livraison du véhicule, à un contrôle conjointement avec votre partenaire et vous-même, pour savoir si nous devons surcharger le véhicule, réduire le nombre de sièges ou retirer l'équipement en option. La masse en charge maximale techniquement admissible du véhicule ainsi que la masse maximale techniquement admissible sur l'essieu n'ont pas le droit d'être dépassées. Vous trouverez des informations et explications détaillées sur le thème du poids et pour la configuration du véhicule au point Mentions légales. Vous trouverez une présentation détaillée de toutes les dépendances techniques obligatoires dans les explications à la page 101.

# Équipements de série Kosmo H

|  | H 1319 | H 1409 |
|--|--------|--------|
| <b>Châssis / PTAC</b>  |        |        |
| Fiat Ducato Light Kg 3.500 2.2 140 ch (Light Duty)   | ●      | ●      |
| <b>Base</b>  |        |        |
| Voie arrière élargie   | ●      | ●      |
| Jantes alliage 16" (coloris noir mat), pour véhicules avec châssis Light et boîte de vitesses manuelle   | ●      | ●      |
| Réservoir carburant 60 l   | ●      | ●      |
| Kit anti-crevaison Fix&Go  | ●      | ●      |
| Contrôle électronique de stabilité : ESC, ABS, ASR, aide au démarrage en côte, système anti-renversement, assistance en cas de vent latéral, stabilisation de la remorque, freinage automatique post-collision | ●      | ●      |
| Régulateur de vitesse  | ●      | ●      |
| Traction+ (différentiel électronique intelligent) et Hill Descent Control (contrôle du véhicule en descente)   | ●      | ●      |
| Eco-Pack avec Start&Stop   | ●      | ●      |
| Climatisation cabine manuelle  | ●      | ●      |
| Airbags conducteur et passager   | ●      | ●      |
| Volant réglable en hauteur   | ●      | ●      |
| Commandes radio au volant  | ●      | ●      |
| Volant et pommeau du levier de vitesse gainés de cuir, d'origine Fiat  | ●      | ●      |
| Rétroviseurs ext. type bus avec double lentille et fonction grand angle, chauffants et réglables électriquement  | ●      | ●      |
| Feux de jour à LED   | ●      | ●      |
| Feux full LED (intégraux)  | ●      | ●      |
| Porte conducteur avec vitre électrique   | ●      | ●      |
| Fermeture centralisée portes cabine avec télécommande  | ●      | ●      |
| Tableau de bord au style automobile en matériau soft-touch   | ●      | ●      |
| Prédisposition attelage  | ●      | ●      |
| Parois latérales et arrière peintes coloris « Arctic White »   | ●      | ●      |
| <b>Cellule</b>   |        |        |
| Cabine isolée et chauffée  | ●      | ●      |
| Isolation en mousse de polystyrène extrudée (XPS)  | ●      | ●      |
| Parois en aluminium  | ●      | ●      |
| Toit en polyester  | ●      | ●      |
| Face avant monobloc au style automobile en fibre de verre avec pare-brise panoramique  | ●      | ●      |
| Blocs feux arrière LED   | ●      | ●      |
| Sous-plancher en polyester   | ●      | ●      |
| Bas de caisse en ABS   | ●      | ●      |
| Garage avec une charge maximale de 150 kg, en fonction de la configuration et de la charge réelle utilisée   | ●      | ●      |
| Double porte d'accès au garage   | ●      | ●      |
| Marchepied intégré   | ●      | ●      |
| Poignée de courtoisie à l'entrée   | ●      | ●      |
| Porte cellule avec baie fixe et store occultant  | ●      | ●      |
| Baies à cadre affleurant, store occultant et moustiquaire  | ●      | ●      |
| Éclairage extérieur LED  | ●      | ●      |
| Coffre à gaz surbaissé, facilement accessible  | ●      | ●      |
| Lanterneau panoramique dans le séjour  | ●      | ●      |
| Lanterneau 40 x 40 cm dans la cuisine  | ●      | ●      |
| Lanterneau dans la salle d'eau   | ●      | ●      |
| <b>Équipement</b>  |        |        |
| Sièges cabine pivotants avec accoudoirs, réglables en hauteur, ceintures de sécurité intégrées et sellerie assortie au séjour  | ●      | ●      |

|   | H 1319 | H 1409 |
|---|--------|--------|
| Stores plissés de cabine  | ●      | ●      |
| Parois équipées d'un système anti-condensation et ventilation dans le mobilier pour une répartition idéale de la chaleur  | ●      | ●      |
| Appuis-tête séjour réglables en hauteur   | ●      | ●      |
| Table ergonomique avec plateau coulissant et pivotant, rallonge pliante et manipulation aisée   | ●      | ●      |
| Armoire équipée d'un rail coulissant  | ●      | ●      |
| Meuble à chaussures situé à l'entrée  | ●      | ●      |
| Garage avec plancher surbaissé, revêtement antidérapant, éclairé, chauffé, rails avec illets d'arrimage réglables   | ●      | ●      |
| Habillage des cadres des baies de la cuisine et du séjour   | ●      | ●      |
| Compartiment de rangement dans le plancher à l'arrière du véhicule  | ●      | ●      |
| Plafond capitonné   | ●      | ●      |
| <b>Séjour, chambre à coucher et éclairages</b>  |        |        |
| Éclairage LED complet, à plusieurs niveaux  | ●      | ●      |
| Spots de lecture réglables avec prises USB  | ●      | ●      |
| Éclairage nocturne  | ●      | ●      |
| Lits avec sommiers à lattes en bois   | ●      | ●      |
| Matelas grand confort avec housse extensible lavable en machine   | ●      | ●      |
| Lit de pavillon avec sommier à lattes et matelas grand confort, rideau périphérique, lanterneau, doubles liseuses, étagère et rideau de séparation pour une intimité maximale | ●      | ●      |
| Lit de pavillon avec éclairage direct et indirect, revêtement en simili cuir, système de verrouillage à double sécurité et commande centrale                                  | ●      | ●      |
| Transformation des lits jumeaux en maxi couchage avec échelle   | ●      | ●      |
| Tête de lit arrière au design exclusif  | ●      | ●      |
| <b>Cuisine</b>  |        |        |
| Surface du plan de la cuisine et de la table anti-rayures et anti-traces (Fenix®)   | ●      | ●      |
| Éclairage indirect sous le plan de travail de la cuisine  | ●      | ●      |
| Évier en acier inoxydable   | ●      | ●      |
| Plaque de cuisson 3 feux  | ●      | ●      |
| Réfrigérateur avec choix automatique de la source d'énergie (AES) 136 l   | ●      | ●      |
| Tiroirs de la cuisine avec technologie Softclose  | ●      | ●      |
| Prise 230 V dans la cuisine   | ●      | ●      |
| Panneau anti-projection effet cristal pour le plan de la cuisine  | ●      | ●      |
| Mitigeur de cuisine et de salle d'eau en métal  | ●      | ●      |
| <b>Salle d'eau</b>  |        |        |
| Tringle dans la salle d'eau   | ●      | ●      |
| WC à cassette (isolée)  | ●      | ●      |
| Salle d'eau de type Vario avec maxi-douche séparable intégrée   | ●      | —      |
| Porte de la salle d'eau utilisable également comme séparation avec l'espace de vie  | —      | ●      |
| Douche indépendante   | —      | ●      |
| <b>Équipement et technique de bord</b>  |        |        |
| Chauffage Combi 6 - 6 kW (gaz)  | ●      | ●      |
| Chauffage avec panneau de contrôle numérique, programmable  | ●      | ●      |
| Panneau de contrôle avec affichage LED  | ●      | ●      |
| Chargeur batterie automatique 22 A  | ●      | ●      |
| Batterie cellule (95 Ah)  | ●      | ●      |
| Prises USB pour recharger vos appareils électroniques   | ●      | ●      |
| Coffre à gaz pour deux bouteilles   | ●      | ●      |
| Réservoir eau propre situé à l'intérieur, facilement accessible, pompe à eau électrique immergée  | ●      | ●      |
| Réservoir eaux usées avec système d'ouverture / fermeture de sécurité   | ●      | ●      |
| Prise de courant dans le garage   | ●      | ●      |
| Tuyaux d'évacuation des eaux avec siphons anti-odeurs et réservoir eaux usées avec ventilation extérieure   | ●      | ●      |
| <b>Multimédia</b>   |        |        |

|   | H 1319 | H 1409 |
|---|--------|--------|
| Compartiment TV LCD/LED allant jusqu'à 32"  | ●      | ●      |
| Prédisposition TV avec alimentation et câblage pour l'antenne   | ●      | ●      |
| Prédisposition antenne satellite  | ●      | ●      |
| <b>Décors mobilier et ambiances</b>   |        |        |
| Mobilier "Forest Green + Stone Grey"  | ●      | ●      |
| Coussins séjour ergonomiques déhoussables et modulables avec les sièges, les dossiers et les coussins d'ambiance pouvant être accordés selon les envies | ●      | ●      |
| Tissu Parma   | ●      | ●      |
| Dossiers Venezia  | ●      | ●      |

# Kosmo H Packs

## PACK CHÂSSIS PRO

- 8.54 KG\*

- Frein de stationnement électrique
- TPMS (système de contrôle de la pression des pneus)
- Climatisation automatique de l'habitacle avec filtre à pollen
- Chargeur à induction pour smartphones
- Tableau de bord numérique avec écran couleur TFT 7"

Prix <sup>a)</sup>

2 149,-

## PACK MULTIMÉDIA ZENEC

+ 7.8 KG\*

- Système multimédia 9", autoradio DAB, écran tactile, navigation, haut-parleurs, caméra de recul

Prix <sup>a)</sup>

2 666,-

## PACK MULTIMÉDIA PIONEER

+ 7 KG\*

- Système multimédia 9", autoradio DAB, écran tactile, Apple Car Play/Android Auto, haut-parleurs, caméra de recul

Prix <sup>a)</sup>

1 711,-

## PACK ALARME

+ 4.2 KG\*

- Capteurs de stationnement avant (x4)
- Capteurs de stationnement arrière (x4)
- Dispositif antivol à périmètre volumétrique (y compris portes et trappes), télécommande intégrée dans la clé du porteur
- Capteurs antivol pour les baies (x6)

Prix <sup>a)</sup>

1 999,-

## PACK CONFORT

+ 22.5 KG\*

- Caillebotis de douche en bois
- Moquette cabine
- Hotte aspirante
- Réservoir eaux usées isolé
- Réservoir eaux usées chauffé
- Habillage des parois de la chambre à coucher arrière en simili cuir
- Grand tiroir et porte-bouteille coulissants dans la cuisine
- Porte cellule Premium XL avec fermeture centralisée, télécommande, baie, store occultant, compartiment de rangement et vérin à gaz
- Prédiposition caméra de recul

Prix <sup>a)</sup>

1 687,-



### \* INFO

L'installation en usine de l'équipement en option accroît la masse réelle du véhicule et diminue la capacité de charge. Le poids en surplus indiqué pour les paquets et l'équipement en option fait apparaître le poids en surplus par rapport à l'équipement standard du modèle en question ou de l'implantation. Le poids total de l'équipement choisi en option ne doit pas dépasser la masse définie par le fabricant pour

l'équipement en option indiquée dans les aperçus des modèles. Il s'agit ici d'une valeur calculée déterminée pour chaque type et chaque implantation, par laquelle Laika définit le poids maximal disponible pour l'équipement en option installé en usine. Vous trouverez des informations et explications détaillées sur le thème du poids au point Mentions légales.

# Kosmo H Équipement optionnel

|   |   | € <sup>a)</sup> | Poids supplémentaire (kg) * | H 1319 | H 1409 |
|---|---|-----------------|-----------------------------|--------|--------|
| Châssis / PTAC                          |   |                 |                             |        |        |
| LCA.M140                                | Fiat Ducato Light 3.500 kg - 2.2 140 ch (Light Duty) + boîte de vitesses automatique                  | 3 943,-         | 60                          | O      | O      |
| LCA-M180                                | Fiat Ducato Light 3.500 kg - 2.2 180 ch (Light Duty) + boîte de vitesses automatique                  | 8 077,-         | 60                          | O      | O      |
| 2734602 + HCA-M180                      | Fiat Ducato Heavy 4.400 kg 2.2 180 ch (Light Duty) + boîte de vitesses automatique*                   | 9 851,-         | 60                          | O      | O      |
| 2734602 + HCA-M180HD                    | Fiat Ducato Heavy 4.400 kg 2.2 180 ch (Heavy Duty) + boîte de vitesses automatique*                   | 9 933,-         | 60                          | —      | O      |
| 2043605                                 | Augmentation du PTAC à 3.650 kg*  | 277,-           | 0                           | O      | O      |
| Base                                    |   |                 |                             |        |        |
| 3065128                                 | Réservoir carburant 90 l  | 98,-            | 23                          | O      | O      |
| FO7                                     | Caches moyeu avec logo Laika pour enjoliveurs ou jantes alliage Fiat                                  | 55,-            | 0.1                         | O      | O      |
| 52X                                     | Prédisposition pour chauffage gazole sur châssis Fiat   | 132,-           | 3.5                         | O      | O      |
| LACHAS18                                | Jantes alliage 16" (bicolores), pour véhicules avec châssis Heavy et/ou boîte de vitesses automatique |                 | 0                           | ◆      | ◆      |
| Cellule                                 |   |                 |                             |        |        |
| CV5                                     | Store extérieur Thule 5,0 m, boîtier noir   | 1 637,-         | 36                          | O      | O      |
| GAE                                     | Attelage  | 2 117,-         | 58                          | O      | O      |
| D58                                     | Porte-vélos pour 2 vélos (repliable)  | 536,-           | 9.5                         | O      | O      |
| D59                                     | Support supplémentaire pour 3ème vélo   | 99,-            | 2                           | O      | O      |
| Équipement                              |   |                 |                             |        |        |
| C24                                     | 5ème place assise avec ceinture de sécurité <sup>10)</sup>  | 727,-           | 15                          | O      | O      |
| FF2                                     | Fixations Isofix (x2) <sup>4)</sup>   | 564,-           | 5                           | O      | O      |
| Séjour, chambre à coucher et éclairages |   |                 |                             |        |        |
| C25                                     | Dînette transformable en couchage simple  | 424,-           | 5                           | O      | O      |
| Cuisine                                 |   |                 |                             |        |        |
| C12                                     | Four à gaz  | 668,-           | 14                          | O      | O      |
| Équipement et technique de bord         |   |                 |                             |        |        |
| FB3                                     | Chauffage Combi 6 E - 6 kW (gaz + électrique)   | 535,-           | 3                           | O      | O      |
| FI6                                     | Chauffage Combi 6 Diesel - 6 kW (gazole) <sup>12)</sup>   | 730,-           | 1                           | O      | O      |
| FH6                                     | Chauffage Combi 6 Diesel E - 6 kW (gazole + électrique) <sup>12)</sup>                                | 1 802,-         | 5                           | O      | O      |
| F33                                     | Détendeur de gaz avec échangeur automatique et antigivre (DuoControl + EisEX)                         | 555,-           | 1.5                         | O      | O      |
| F44                                     | Prise de gaz externe  | 493,-           | 1                           | O      | O      |
| C01                                     | Plancher chauffant (une partie du plancher)   | 690,-           | 5                           | O      | O      |
| SB8                                     | Batterie lithium, 1x150Ah   | 1 599,-         | -11                         | O      | O      |
| SB8+SB9                                 | Batterie lithium, 2x150Ah   | 3 197,-         | 4                           | O      | O      |
| F86                                     | Climatiseur de toit Truma Aventa 2400 W   | 2 823,-         | 34                          | O      | O      |
| DB1                                     | Routeur 4G  | 394,-           | 1.2                         | O      | O      |



## \* INFO

L'installation en usine de l'équipement en option accroît la masse réelle du véhicule et diminue la capacité de charge. Le poids en surplus indiqué pour les paquets et l'équipement en option fait apparaître le poids en surplus par rapport à l'équipement standard du modèle en question ou de l'implantation. Le poids total de l'équipement choisi en option ne doit pas dépasser la masse définie par le fabricant pour l'équipement en option indiquée dans les aperçus des modèles. Il s'agit ici d'une valeur calculée déterminée pour chaque type et chaque implantation, par laquelle Laika définit le poids maximal disponible pour l'équipement en option installé en usine. Vous

trouverez des informations et explications détaillées sur le thème du poids au point Mentions légales. Dans le cas d'une surcharge, la masse définie par le fabricant pour l'équipement en option augmente. Cette augmentation résulte de la capacité de charge plus élevée due au châssis alternatif. Le propre poids plus élevé du châssis alternatif et notamment le poids pour, le cas échéant, des variantes de moteurs plus lourds contraignantes (180 CV par ex.) doivent être déduits. Pour une description plus détaillée de toutes les dépendances techniques obligatoires, voir les explications des notes à la page 101.



|                                    |   | € <sup>a)</sup> | Poids supplémentaire (kg) | H 1319 | H 1409 |
|------------------------------------|---|-----------------|---------------------------|--------|--------|
| 2D7                                | Panneau solaire 120 W avec supports réglables     | 1 128,-         | 13                        | ○      | ○      |
| D21                                | Prédisposition panneau solaire                    | 156,-           | 1                         | ○      | ○      |
| C33                                | Prédisposition caméra de recul                    | 156,-           | 1                         | □      | □      |
| <b>Multimédia</b>                  |   |                 |                           |        |        |
| C47                                | Prédisposition pour câble TV 12V et support TV    | 351,-           | 3                         | ○      | ○      |
| 146                                | TV LED 32" avec décodeur et support TV orientable | 1 976,-         | 7                         | ○      | ○      |
| FT1                                | TV LED 22" avec décodeur et support TV orientable | 1 197,-         | 7                         | ○      | ○      |
| AN3                                | Antenne satellite 80 HD                           | 2 525,-         | 17                        | ○      | ○      |
| <b>Décor mobilier et ambiances</b> |   |                 |                           |        |        |
| TT4                                | Ambiance Siena                                    | 315,-           | 0                         | ○      | ○      |
| TT8                                | Simili cuir Firenze                               | 722,-           | 0                         | ○      | ○      |
| TT9                                | Simili cuir Udine                                 | 722,-           | 0                         | ○      | ○      |
| TT5                                | Cuir Milano                                       | 3 189,-         | 0                         | ○      | ○      |
| T07                                | Coussins Lazio                                    | 453,-           | 0                         | ○      | ○      |
| T04                                | Coussins Liguria                                  | 453,-           | 0                         | ○      | ○      |
| T14                                | Coussins Modena                                   | 509,-           | 0                         | ○      | ○      |
| T11                                | Coussins Napoli                                   | 453,-           | 0                         | ○      | ○      |
| T12                                | Coussins Pisa                                     | 453,-           | 0                         | ○      | ○      |
| T15                                | Coussins Rimini                                   | 453,-           | 0                         | ○      | ○      |
| T16                                | Coussins Parma                                    | 453,-           | 0                         | ○      | ○      |
| T06                                | Coussins Toscana                                  | 453,-           | 0                         | ○      | ○      |
| T03                                | Coussins Umbria                                   | 509,-           | 0                         | ○      | ○      |
| T05                                | Coussins Veneto                                   | 509,-           | 0                         | ○      | ○      |
| T17                                | Coussins Siena                                    | 453,-           | 0                         | ○      | ○      |
| T23                                | Coussins simili cuir Firenze                      | 453,-           | 0                         | ○      | ○      |
| T27                                | Coussins simili cuir Udine                        | 453,-           | 0                         | ○      | ○      |
| T18                                | Coussins cuir Milano                              | 793,-           | 0                         | ○      | ○      |
| <b>Packs d'équipements</b>         |   |                 |                           |        |        |
| LK1                                | Pack Châssis Pro                                  | 2 149,-         | -8.54                     | ○      | ○      |
| MZ1                                | Pack Multimédia Zenec                             | 2 666,-         | 7.8                       | ○      | ○      |
| MP1                                | Pack Multimédia Pioneer                           | 1 711,-         | 7                         | ○      | ○      |
| S1A                                | Pack Alarme                                       | 1 999,-         | 4.2                       | ○      | ○      |
| PHH                                | Pack Confort                                      | 1 687,-         | 22.5                      | ○      | ○      |

● Équipement de série    ○ Équipement en option    ▲ Obligatoire    △ n.c. au moment de la publication    Plus d'informations à partir de p. 100  
 ◆ Sur demande (sans supplément)    — Non disponible    □ Disponible dans un pack







\* INFO

L'installation en usine de l'équipement en option accroît la masse réelle du véhicule et diminue la capacité de charge. Le poids en surplus indiqué pour les paquets et l'équipement en option fait apparaître le poids en surplus par rapport à l'équipement standard du modèle en question ou de l'implantation. Le poids total de l'équipement choisi en option ne doit pas dépasser la masse définie par le fabricant pour l'équipement en option indiquée dans les aperçus des modèles. Il s'agit ici d'une valeur calculée déterminée pour chaque type et chaque implantation, par laquelle Laika définit le poids maximal disponible pour l'équipement en option installé en usine. Vous

trouverez des informations et explications détaillées sur le thème du poids au point Mentions légales. Dans le cas d'une surcharge, la masse définie par le fabricant pour l'équipement en option augmente. Cette augmentation résulte de la capacité de charge plus élevée due au châssis alternatif. Le propre poids plus élevé du châssis alternatif et notamment le poids pour, le cas échéant, des variantes de moteurs plus lourds contraignantes (180 CV par ex.) doivent être déduits. Pour une description plus détaillée de toutes les dépendances techniques obligatoires, voir les explications des notes à la page 101.

# Prix et données techniques Kosmo L

|  |   |  |   |   |
|--|---|--|---|---|
|  |  |  |  |  |
|  | L 105   | L 319  | L 409   | L 412 DS  |
|  | € <sup>a)</sup> 80 752,-  | € <sup>a)</sup> 77 218,-   | € <sup>a)</sup> 79 207,-  | € <sup>a)</sup> 79 207,-  |
| Châssis de série   | Fiat Ducato 35 Light 140  | Fiat Ducato 35 Light 140   | Fiat Ducato 35 Light 140  | Fiat Ducato 35 Light 140  |
| Transmission   | Traction  | Traction   | Traction  | Traction  |
| kW (ch)  | 103 (140)   | 103 (140)  | 103 (140)   | 103 (140)   |
| Normes d'émission  | Euro 6e/6e-bis  | Euro 6e/6e-bis   | Euro 6e/6e-bis  | Euro 6e/6e-bis  |
| Dimensions pneumatiques  | 225/75 R16CP  | 225/75 R16CP   | 225/75 R16CP  | 225/75 R16CP  |
| Longueur hors-tout (cm)  | 599   | 695  | 740   | 740   |
| Largeur hors-tout (cm)   | 232   | 232  | 232   | 232   |
| Largeur intérieure (cm)  | 218   | 218  | 218   | 218   |
| Hauteur hors-tout (cm)   | 295   | 295  | 295   | 295   |
| Hauteur intérieure (cm)  | 210   | 210  | 210   | 210   |
| Empattement (mm)   | 3800  | 3800   | 4035  | 4035  |
| Masse du véhicule en état de marche (kg) (+/-5%)*                        | 2921 (2775 - 3067)*   | 2946 (2799 - 3093)*  | 3020 (2869 - 3171)*   | 2990 (2841 - 3140)*   |
| Charge utile maximale ~ (kg)*  | 579   | 554  | 480   | 510   |
| PTAC (kg) *  | 3500  | 3500   | 3500  | 3500  |
| Poids tractable freiné (kg)*   | 2000 <sup>1)</sup>  | 2000 <sup>1)</sup>   | 2000 <sup>1)</sup>  | 2000 <sup>1)</sup>  |
| Nombre de places assises autorisées                                      | 4   | 4 - 5 O  | 4 - 5 O   | 4   |
| Isolation plancher / parois / toit (mm)                                  | 41 / 34 / 34  | 41 / 34 / 34   | 41 / 34 / 34  | 41 / 34 / 34  |
| Dimensions intérieures de la trappe de la soute / du garage l x H (cm)   | 55 x 44 / 55 x 44   | 95 x 110 / 75 x 80   | 95 x 110 / 75 x 80  | 95 x 110 / 75 x 80  |
| Dimensions intérieures de l'espace de stockage dans le garage L x H (cm) | 218 x 46  | 218 x 120  | 218 x 120   | 218 x 100   |
| Dimensions couchage AV L x l (cm)  |   | 200 x 60 O   | 200 x 60 O  | 195 x 90 O  |
| Dimensions couchage lit de pavillon L x l (cm)                           | 205 x 70 / 190 x 70   | 200 x 140 - 123 O  | 200 x 140 - 123 O   | 200 x 140 - 123 O   |
| Dimensions couchage AR L x l (cm)  | 201 x 186 - 180 / 205 x 70 / 190 x 70 / 200 - 205 x 190                           | 200 x 80 / 195 x 80 / 210 x 184 O  | 210 x 80 / 205 x 80 / 210 x 205 O   | 198 x 148   |
| Nombre de couchages  | 4   | 2 - 5 O  | 2 - 5 O   | 2 - 5 O   |
| Coffre à gaz (poids de remplissage en kg)                                | 11 / 11   | 11 / 11  | 11 / 11   | 11 / 11   |
| Capacité totale du réservoir d'eau propre (l)                            | 110   | 110  | 110   | 110   |
| Alimentation en eau ~ l (en circulation)                                 | 20 <sup>2)</sup>  | 20 <sup>2)</sup>   | 20 <sup>2)</sup>  | 20 <sup>2)</sup>  |
| Réservoir eaux usées (l)   | 90  | 90   | 90  | 90  |
| Batteries cellule supplémentaires (Ah)                                   | 95  | 95   | 95  | 95  |
| Nombre de prises 12 V  | 1   | 1  | 1   | 1   |
| Nombre de prises 230 V   | 4   | 3  | 4   | 4   |
| Nombre de ports USB  | 4   | 4  | 4   | 4   |

- Équipement de série
- ◆ Sur demande (sans supplément)
- Équipement en option
- Non disponible
- ▲ Obligatoire
- Disponible dans un pack
- △ n.c. au moment de la publication

## \* INFO

En ce qui concerne la masse en ordre de marche indiquée, il s'agit d'une valeur standard définie dans la procédure de réception par type. En raison des tolérances de fabrication, la masse en ordre de marche réellement pesée peut diverger de la valeur indiquée ci-dessus. Des écarts pouvant atteindre jusqu'à ± 5 % de la masse en ordre de marche sont autorisés par la loi et possibles. La marge admissible en kilogrammes est indiquée entre parenthèses après la masse en ordre de marche. Dans le cas des dimensions définies par le fabricant pour les équipements en option, il s'agit d'une valeur calculée déterminée pour chaque type et chaque implantation, par laquelle Laika définit le poids maximal disponible pour l'équipement en option installé en usine. La limitation de l'équipement en option a pour but de garantir que la capacité de charge minimale c'est-à-dire la masse libre prescrite par la loi pour les bagages et les accessoires installés ultérieurement sur les véhicules livrés par Laika est aussi réellement disponible pour la charge supplémentaire. Le poids réel de votre véhicule

départ usine peut uniquement être déterminé par une pesée à la fin de la chaîne. Si la pesée devait exceptionnellement révéler que, malgré la limitation de l'équipement en option, la capacité de charge supplémentaire réelle est inférieure à la capacité de charge minimale du fait d'un écart de poids admissible vers le haut, nous procéderons alors, avant la livraison du véhicule, à un contrôle conjointement avec votre partenaire et vous-même, pour savoir si nous devons surcharger le véhicule, réduire le nombre de sièges ou retirer l'équipement en option. La masse en charge maximale techniquement admissible du véhicule ainsi que la masse maximale techniquement admissible sur l'essieu n'ont pas le droit d'être dépassées. Vous trouverez des informations et explications détaillées sur le thème du poids et pour la configuration du véhicule au point Mentions légales. Vous trouverez une présentation détaillée de toutes les dépendances techniques obligatoires dans les explications à la page 101.

# Équipements de série Kosmo L

|  | L 105 | L 319 | L 409 | L 412 DS |
|--|-------|-------|-------|----------|
| <b>Châssis / PTAC</b>  |       |       |       |          |
| Fiat Ducato Light Kg 3.500 2.2 140 ch (Light Duty)   | ●     | ●     | ●     | ●        |
| <b>Base</b>  |       |       |       |          |
| Couleur extérieure : blanc   | ●     | ●     | ●     | ●        |
| Réservoir carburant 60 l   | ●     | ●     | ●     | ●        |
| Rétroviseurs extérieurs chauffants et réglables électriquement avec répéteur de clignotant intégré   | ●     | ●     | ●     | ●        |
| Pare-chocs avant peint   | ●     | ●     | ●     | ●        |
| Feux antibrouillard avec fonction feux de virage   | ●     | ●     | ●     | ●        |
| Skidplate coloris noir   | ●     | ●     | ●     | ●        |
| Voie arrière élargie   | ●     | ●     | ●     | ●        |
| Jantes alliage 16" (coloris noir mat), pour véhicules avec châssis Light et boîte de vitesses manuelle   | ●     | ●     | ●     | ●        |
| Vitres électriques dans la cabine  | ●     | ●     | ●     | ●        |
| Fermeture centralisée portes cabine avec télécommande  | ●     | ●     | ●     | ●        |
| Airbags conducteur et passager   | ●     | ●     | ●     | ●        |
| Volant réglable en hauteur   | ●     | ●     | ●     | ●        |
| Volant et pommeau du levier de vitesse gainés de cuir, d'origine Fiat  | ●     | ●     | ●     | ●        |
| Climatisation cabine manuelle  | ●     | ●     | ●     | ●        |
| Commandes radio au volant  | ●     | ●     | ●     | ●        |
| Kit anti-crevaisson Fix&Go   | ●     | ●     | ●     | ●        |
| Prédisposition radio DAB et haut-parleurs dans la cabine   | ●     | ●     | ●     | ●        |
| Antenne radio DAB  | ●     | ●     | ●     | ●        |
| Eco-Pack avec Start&Stop   | ●     | ●     | ●     | ●        |
| Contrôle électronique de stabilité : ESC, ABS, ASR, aide au démarrage en côte, système anti-renversement, assistance en cas de vent latéral, stabilisation de la remorque, freinage automatique post-collision | ●     | ●     | ●     | ●        |
| Régulateur de vitesse  | ●     | ●     | ●     | ●        |
| Traction+ (différentiel électronique intelligent) et Hill Descent Control (contrôle du véhicule en descente)   | ●     | ●     | ●     | ●        |
| Prédisposition attelage  | —     | ●     | ●     | ●        |
| Parois latérales et arrière peintes coloris « Arctic White »   | ●     | ●     | ●     | ●        |
| <b>Cellule</b>   |       |       |       |          |
| Parois en aluminium  | ●     | ●     | ●     | ●        |
| Casquette monobloc en polyester et jonction cabine/cellule isolée  | ●     | ●     | ●     | ●        |
| Toit en polyester  | ●     | ●     | ●     | ●        |
| Sous-plancher en polyester   | ●     | ●     | ●     | ●        |
| Bas de caisse en ABS   | ●     | ●     | ●     | ●        |
| Isolation en mousse de polystyrène extrudée (XPS)  | ●     | ●     | ●     | ●        |
| Porte cellule avec baie fixe et store occultant  | ●     | ●     | ●     | ●        |
| Double porte d'accès au garage   | ●     | ●     | ●     | ●        |
| Marchepied intégré   | ●     | ●     | ●     | ●        |
| Poignée de courtoisie à l'entrée   | ●     | ●     | ●     | ●        |
| Coffre à gaz surbaissé, facilement accessible  | ●     | ●     | ●     | ●        |
| Baies à cadre affleurant, store occultant et moustiquaire  | ●     | ●     | ●     | ●        |
| Lanterneau panoramique dans le séjour <sup>18)</sup>   | ●     | ●     | ●     | ●        |
| Lanterneau 40 x 40 cm dans la cuisine  | ●     | ●     | ●     | ●        |
| Lanterneau 40x40 cm dans la chambre à coucher  | ●     | ●     | ●     | ●        |
| Lanterneau dans la salle d'eau   | ●     | ●     | ●     | ●        |
| Éclairage extérieur LED  | ●     | ●     | ●     | ●        |
| Blocs feux arrière LED   | ●     | ●     | ●     | ●        |

|   | L 105 | L 319 | L 409 | L 412 DS |
|---|-------|-------|-------|----------|
| <b>Équipement</b>   |       |       |       |          |
| Sièges cabine pivotants avec accoudoirs, réglables en hauteur et inclinables  | ●     | ●     | ●     | ●        |
| Table ergonomique avec plateau coulissant et pivotant, rallonge pliante et manipulation aisée   | —     | ●     | ●     | —        |
| Table ergonomique avec plateau coulissant, rallonge rabattable et manipulation aisée  | ●     | —     | —     | ●        |
| Appuis-tête séjour réglables en hauteur   | ●     | ●     | ●     | ●        |
| Garage avec plancher surbaissé, revêtement antidérapant, éclairé, chauffé, rails avec illets d'arrimage réglables   | —     | ●     | ●     | ●        |
| Compartiment de rangement dans le plancher à l'arrière du véhicule  | ●     | ●     | ●     | ●        |
| Armoire équipée d'un rail coulissant  | ●     | ●     | ●     | ●        |
| Parois équipées d'un système anti-condensation et ventilation dans le mobilier pour une répartition idéale de la chaleur  | ●     | ●     | ●     | ●        |
| Compartiments de rangement et éclairage indirect dans la casquette avant  | ●     | ●     | ●     | ●        |
| Habillage des cadres des baies de la cuisine et du séjour   | ●     | ●     | ●     | ●        |
| Plafond capitonné   | ●     | ●     | ●     | ●        |
| Meuble à chaussures situé à l'entrée  | ●     | ●     | ●     | ●        |
| <b>Séjour, chambre à coucher et éclairages</b>  |       |       |       |          |
| Porte coulissante pour séparer la zone de couchage  | —     | —     | —     | ●        |
| Lits avec sommiers à lattes en bois   | ●     | ●     | ●     | ●        |
| Matelas grand confort avec housse extensible lavable en machine   | ●     | ●     | ●     | ●        |
| Lits jumeaux arrière rabattables électriquement, convertibles en maxi couchage, avec sommier à lattes, matelas premium avec housse extensible respirante, lavable en machine, lampes de lectures réglables, prises USB, lanterneau (Kosmo L105) | ●     | —     | —     | —        |
| Dînette transformable en couchage double  | ●     | —     | —     | —        |
| Transformation des lits jumeaux en maxi couchage avec échelle   | ●     | ●     | ●     | —        |
| Tête de lit arrière au design exclusif  | —     | ●     | ●     | ●        |
| Spots de lecture réglables avec prises USB  | ●     | ●     | ●     | ●        |
| Éclairage LED complet, à plusieurs niveaux  | ●     | ●     | ●     | ●        |
| Éclairage nocturne  | ●     | ●     | ●     | ●        |
| <b>Cuisine</b>  |       |       |       |          |
| Surface du plan de la cuisine et de la table anti-rayures et anti-traces (Fenix®)   | ●     | ●     | ●     | ●        |
| Plaque de cuisson 2 feux  | ●     | —     | —     | ●        |
| Plaque de cuisson 3 feux  | —     | ●     | ●     | —        |
| Évier en acier inoxydable   | ●     | ●     | ●     | ●        |
| Éclairage indirect sous le plan de travail de la cuisine  | ●     | ●     | ●     | ●        |
| Réfrigérateur avec choix automatique de la source d'énergie (AES) 136 l   | ●     | ●     | ●     | ●        |
| Tiroirs de la cuisine avec technologie Softclose  | ●     | ●     | ●     | ●        |
| Mitigeur de cuisine et de salle d'eau en métal  | ●     | ●     | ●     | ●        |
| Panneau anti-projection effet cristal pour le plan de la cuisine  | ●     | ●     | ●     | ●        |
| Prise 230 V dans la cuisine   | ●     | ●     | ●     | ●        |
| <b>Salle d'eau</b>  |       |       |       |          |
| Salle d'eau de type Vario avec maxi-douche séparable intégrée   | ●     | ●     | —     | —        |
| Douche indépendante   | —     | —     | ●     | ●        |
| Porte de la salle d'eau utilisable également comme séparation avec l'espace de vie  | —     | —     | ●     | ●        |
| Tringle dans la salle d'eau   | ●     | ●     | ●     | ●        |
| WC à cassette (isolée)  | ●     | ●     | ●     | ●        |
| <b>Équipement et technique de bord</b>  |       |       |       |          |
| Chauffage Combi 6 - 6 kW (gaz)  | ●     | ●     | ●     | ●        |
| Chauffage avec panneau de contrôle numérique, programmable  | ●     | ●     | ●     | ●        |
| Chargeur batterie automatique 22 A  | ●     | ●     | ●     | ●        |
| Panneau de contrôle avec affichage LED  | ●     | ●     | ●     | ●        |
| Batterie cellule (95 Ah)  | ●     | ●     | ●     | ●        |
| Prises USB pour recharger vos appareils électroniques   | ●     | ●     | ●     | ●        |
| Prise de courant dans le garage   | ●     | ●     | ●     | ●        |

|   | L 105 | L 319 | L 409 | L 412 DS |
|---|-------|-------|-------|----------|
| Coffre à gaz pour deux bouteilles   | ●     | ●     | ●     | ●        |
| Réservoir eau propre situé à l'intérieur, facilement accessible, pompe à eau électrique immergée  | ●     | ●     | ●     | ●        |
| Réservoir eaux usées avec système d'ouverture / fermeture de sécurité   | ●     | ●     | ●     | ●        |
| Tuyaux d'évacuation des eaux avec siphons anti-odeurs et réservoir eaux usées avec ventilation extérieure   | ●     | ●     | ●     | ●        |
| <b>Multimédia</b>   |       |       |       |          |
| Compartiment TV LCD/LED allant jusqu'à 32"  | ●     | ●     | ●     | ●        |
| Prédisposition antenne satellite  | ●     | ●     | ●     | ●        |
| <b>Décors mobilier et ambiances</b>   |       |       |       |          |
| Mobilier "Forest Green + Stone Grey"  | ●     | ●     | ●     | ●        |
| Coussins séjour ergonomiques déhoussables et modulables avec les sièges, les dossiers et les coussins d'ambiance pouvant être accordés selon les envies | ●     | ●     | ●     | ●        |
| Tissu Parma   | ●     | ●     | ●     | ●        |
| Dossiers Venezia  | ●     | ●     | ●     | ●        |
| <b>Packs d'équipements</b>  |       |       |       |          |
| Pack Style  | ●     | ●     | ●     | ●        |

# Kosmo L Packs

## PACK STYLE

- Pare-chocs avant peint
- Feux antibrouillard avec fonction feux de virage
- Skidplate coloris noir

Équipement de série

## PACK CHÂSSIS PRO

- 8.54 KG\*

- Frein de stationnement électrique
- TPMS (système de contrôle de la pression des pneus)
- Climatisation automatique de l'habitacle avec filtre à pollen
- Chargeur à induction pour smartphones
- Tableau de bord numérique avec écran couleur TFT 7"

Prix <sup>a)</sup>

2 149,-

## PACK CHÂSSIS MAX

- 8.04 KG\*

- Frein de stationnement électrique
- TPMS (système de contrôle de la pression des pneus)
- Climatisation automatique de l'habitacle avec filtre à pollen
- Chargeur à induction pour smartphones
- Tableau de bord numérique avec écran couleur TFT 7"
- Feux full LED
- Capteurs de pluie et de luminosité

Prix <sup>a)</sup>

3 615,-

## PACK SAFETY

+ 0 KG\*

- Freinage d'urgence autonome avec détection des piétons et des cyclistes, contrôle de la trajectoire (système d'aide au maintien dans la voie), capteur de pluie et de luminosité, reconnaissance des panneaux de signalisation + feux adaptatifs (allumage et e
- Régulateur de vitesse adaptatif > 30 km/h

Prix <sup>a)</sup>

1 659,-

## PACK CHÂSSIS MAX (COMPATIBLE AVEC LK5 - PACK SAFETY)

- 8.54 KG\*

- Frein de stationnement électrique
- TPMS (système de contrôle de la pression des pneus)
- Climatisation automatique de l'habitacle avec filtre à pollen
- Chargeur à induction pour smartphones
- Tableau de bord numérique avec écran couleur TFT 7"
- Feux full LED

Prix <sup>a)</sup>

3 348,-

## PACK MULTIMÉDIA ZENEC

+ 7.8 KG\*

- Système multimédia 9", autoradio DAB, écran tactile, navigation, haut-parleurs, caméra de recul

Prix <sup>a)</sup>

2 666,-

## PACK MULTIMÉDIA PIONEER

+ 7 KG\*

- Système multimédia 9", autoradio DAB, écran tactile, Apple Car Play/Android Auto, haut-parleurs, caméra de recul

Prix <sup>a)</sup>

1 711,-

## PACK ALARME

+ 4.2 KG\*

- Capteurs de stationnement avant (x4)
- Capteurs de stationnement arrière (x4)
- Dispositif antivol à périmètre volumétrique (y compris portes et trappes), télécommande intégrée dans la clé du porteur
- Capteurs antivol pour les baies (x6)

Prix <sup>a)</sup>

1 999,-



\* INFO

L'installation en usine de l'équipement en option accroît la masse réelle du véhicule et diminue la capacité de charge. Le poids en surplus indiqué pour les paquets et l'équipement en option fait apparaître le poids en surplus par rapport à l'équipement standard du modèle en question ou de l'implantation. Le poids total de l'équipement choisi en option ne doit pas dépasser la masse définie par le fabricant pour

l'équipement en option indiquée dans les aperçus des modèles. Il s'agit ici d'une valeur calculée déterminée pour chaque type et chaque implantation, par laquelle Laika définit le poids maximal disponible pour l'équipement en option installé en usine. Vous trouverez des informations et explications détaillées sur le thème du poids au point Mentions légales.

## PACK CONFORT

+ 31.9 KG\*

- Caillebotis de douche en bois
- Moquette cabine
- Hotte aspirante
- Réservoir eaux usées isolé
- Réservoir eaux usées chauffé
- Skyview de cabine intégré
- Habillage des parois de la chambre à coucher arrière en simili cuir
- Grand tiroir et porte-bouteille coulissants dans la cuisine
- Porte cellule Premium XL avec fermeture centralisée, télécommande, baie, store occultant, compartiment de rangement et vérin à gaz
- Prédiposition caméra de recul
- Sièges cabine assortis au salon

Prix <sup>a)</sup>

2 442,-



\* INFO

L'installation en usine de l'équipement en option accroît la masse réelle du véhicule et diminue la capacité de charge. Le poids en surplus indiqué pour les paquets et l'équipement en option fait apparaître le poids en surplus par rapport à l'équipement standard du modèle en question ou de l'implantation. Le poids total de l'équipement choisi en option ne doit pas dépasser la masse définie par le fabricant pour

l'équipement en option indiquée dans les aperçus des modèles. Il s'agit ici d'une valeur calculée déterminée pour chaque type et chaque implantation, par laquelle Laika définit le poids maximal disponible pour l'équipement en option installé en usine. Vous trouverez des informations et explications détaillées sur le thème du poids au point Mentions légales.

# Kosmo L Équipement optionnel

|   |   | € <sup>a)</sup> | Poids supplémentaire (kg) * | L 105 | L 319 | L 409 | L 412 DS |
|---|---|-----------------|-----------------------------|-------|-------|-------|----------|
| Châssis / PTAC                          |   |                 |                             |       |       |       |          |
| LCA.M140                                | Fiat Ducato Light 3.500 kg - 2.2 140 ch (Light Duty) + boîte de vitesses automatique                  | 3 943,-         | 60                          | O     | O     | O     | O        |
| LCA-M180                                | Fiat Ducato Light 3.500 kg - 2.2 180 ch (Light Duty) + boîte de vitesses automatique                  | 8 077,-         | 60                          | O     | O     | O     | O        |
| LM140HD                                 | Fiat Ducato Light 3.500 kg 2.2 140 ch (Heavy Duty)  | 1 662,-         | 0                           | —     | —     | O     | O        |
| LM140HD + LCA140                        | Fiat Ducato Light 3.500 kg 2.2 140 ch (Heavy Duty) + boîte de vitesses automatique                    | 5 605,-         | 60                          | —     | —     | O     | O        |
| 2734600 + M140HD                        | Fiat Ducato Heavy 4.250 kg 2.2 140 ch (Heavy Duty) *  | 3 140,-         | 40                          | O     | O     | O     | O        |
| 2734600 + M140HD + HCA140               | Fiat Ducato Heavy 4.250 kg 2.2 140 ch (Heavy Duty) + boîte de vitesses automatique *                  | 7 083,-         | 60                          | O     | O     | O     | O        |
| 2734602 + HCA-M180                      | Fiat Ducato Heavy 4.400 kg 2.2 180 ch (Light Duty) + boîte de vitesses automatique *                  | 9 851,-         | 60                          | —     | —     | O     | O        |
| 2734602 + HCA-M180HD                    | Fiat Ducato Heavy 4.400 kg 2.2 180 ch (Heavy Duty) + boîte de vitesses automatique *                  | 9 933,-         | 60                          | —     | —     | O     | O        |
| 2043605                                 | Augmentation du PTAC à 3.650 kg *   | 277,-           | 0                           | O     | O     | O     | O        |
| Base                                    |   |                 |                             |       |       |       |          |
| 632                                     | Couleur extérieure : noir métallisé   | 881,-           | 0                           | O     | O     | O     | O        |
| 3065128                                 | Réservoir carburant 90 l  | 98,-            | 23                          | O     | O     | O     | O        |
| FO7                                     | Caches moyeu avec logo Laika pour enjoliveurs ou jantes alliage Fiat                                  | 55,-            | 0.1                         | O     | O     | O     | O        |
| 52X                                     | Prédisposition pour chauffage gazole sur châssis Fiat   | 132,-           | 3.5                         | O     | O     | O     | O        |
| LACHAS18                                | Jantes alliage 16" (bicolores), pour véhicules avec châssis Heavy et/ou boîte de vitesses automatique |                 | 0                           | ◆     | ◆     | ◆     | ◆        |
| Cellule                                 |   |                 |                             |       |       |       |          |
| CV4                                     | Store extérieur Thule 3,5 m, boîtier noir   | 1 241,-         | 26                          | O     | —     | —     | —        |
| CV6                                     | Store extérieur Thule 4,0 m, boîtier noir   | 1 411,-         | 30                          | —     | O     | —     | —        |
| CV3                                     | Store extérieur Thule 4,5 m, boîtier noir   | 1 552,-         | 34                          | —     | —     | O     | O        |
| GAE                                     | Attelage  | 2 117,-         | 58                          | —     | O     | O     | O        |
| D58                                     | Porte-vélos pour 2 vélos (repliable)  | 536,-           | 9.5                         | O     | O     | O     | O        |
| D59                                     | Support supplémentaire pour 3ème vélo   | 99,-            | 2                           | O     | O     | O     | O        |
| Équipement                              |   |                 |                             |       |       |       |          |
| C93                                     | Stores plissés de cabine pour pare-brise et vitres latérales  | 690,-           | 4.5                         | O     | O     | O     | O        |
| C24                                     | 5ème place assise avec ceinture de sécurité <sup>10)</sup>  | 727,-           | 15                          | —     | O     | O     | —        |
| FFA                                     | Fixations Isofix (x2)   | 536,-           | 5                           | O     | —     | —     | —        |
| FF2                                     | Fixations Isofix (x2) <sup>4)</sup>   | 564,-           | 5                           | —     | O     | O     | —        |
| FF9                                     | Fixations Isofix (x2)   | 545,-           | 2                           | —     | —     | —     | O        |
| Séjour, chambre à coucher et éclairages |   |                 |                             |       |       |       |          |
| C27                                     | Lit de pavillon électrique au-dessus du salon <sup>18)</sup>  | 2 258,-         | 47                          | —     | O     | O     | O        |



## \* INFO

L'installation en usine de l'équipement en option accroît la masse réelle du véhicule et diminue la capacité de charge. Le poids en surplus indiqué pour les paquets et l'équipement en option fait apparaître le poids en surplus par rapport à l'équipement standard du modèle en question ou de l'implantation. Le poids total de l'équipement choisi en option ne doit pas dépasser la masse définie par le fabricant pour l'équipement en option indiquée dans les aperçus des modèles. Il s'agit ici d'une valeur calculée déterminée pour chaque type et chaque implantation, par laquelle Laika définit le poids maximal disponible pour l'équipement en option installé en usine. Vous

trouverez des informations et explications détaillées sur le thème du poids au point Mentions légales. Dans le cas d'une surcharge, la masse définie par le fabricant pour l'équipement en option augmente. Cette augmentation résulte de la capacité de charge plus élevée due au châssis alternatif. Le propre poids plus élevé du châssis alternatif et notamment le poids pour, le cas échéant, des variantes de moteurs plus lourds contraignantes (180 CV par ex.) doivent être déduits. Pour une description plus détaillée de toutes les dépendances techniques obligatoires, voir les explications des notes à la page 101.



|  |   | € <sup>a)</sup> | Poids supplémentaire (kg) | L 105 | L 319 | L 409 | L 412 DS |
|--|---|-----------------|---------------------------|-------|-------|-------|----------|
| 2C2                                    | Lit arrière à hauteur réglable électriquement                                 | 1 617,-         | 25                        | —     | —     | —     | ○        |
| C25                                    | Dînette transformable en couchage simple                                      | 424,-           | 5                         | —     | ○     | ○     | ○        |
| <b>Cuisine</b>                         |   |                 |                           |       |       |       |          |
| C12                                    | Four à gaz  | 668,-           | 14                        | —     | ○     | ○     | ○        |
| F07                                    | Four à gaz (installation au-dessus du réfrigérateur)                          | 988,-           | 20                        | ○     | —     | —     | —        |
| <b>Équipement et technique de bord</b> |   |                 |                           |       |       |       |          |
| FB3                                    | Chauffage Combi 6 E - 6 kW (gaz + électrique)                                 | 535,-           | 3                         | ○     | ○     | ○     | ○        |
| FI6                                    | Chauffage Combi 6 Diesel - 6 kW (gazole)                                      | 730,-           | 1                         | ○     | ○     | ○     | ○        |
| FH6                                    | Chauffage Combi 6 Diesel E - 6 kW (gazole + électrique)                       | 1 802,-         | 5                         | ○     | ○     | ○     | ○        |
| F33                                    | Détendeur de gaz avec échangeur automatique et antigivre (DuoControl + EisEX) | 555,-           | 1.5                       | ○     | ○     | ○     | ○        |
| F44                                    | Prise de gaz externe  | 493,-           | 1                         | ○     | ○     | ○     | ○        |
| C01                                    | Plancher chauffant (une partie du plancher)                                   | 690,-           | 5                         | —     | ○     | ○     | ○        |
| SB8                                    | Batterie lithium, 1x150Ah   | 1 599,-         | -11                       | ○     | ○     | ○     | ○        |
| SB8+SB9                                | Batterie lithium, 2x150Ah   | 3 197,-         | 4                         | ○     | ○     | ○     | ○        |
| F86                                    | Climatiseur de toit Truma Aventa 2400 W                                       | 2 823,-         | 34                        | ○     | ○     | ○     | ○        |
| DB1                                    | Routeur 4G  | 394,-           | 1.2                       | ○     | ○     | ○     | ○        |
| 2D7                                    | Panneau solaire 120 W avec supports réglables                                 | 1 128,-         | 13                        | ○     | ○     | ○     | ○        |
| D21                                    | Prédisposition panneau solaire  | 156,-           | 1                         | ○     | ○     | ○     | ○        |
| C33                                    | Prédisposition caméra de recul  | 156,-           | 1                         | □     | □     | □     | □        |
| <b>Multimédia</b>                      |   |                 |                           |       |       |       |          |
| C47                                    | Prédisposition pour câble TV 12V et support TV                                | 351,-           | 3                         | ○     | ○     | ○     | ○        |
| 146                                    | TV LED 32" avec décodeur et support TV orientable                             | 1 976,-         | 7                         | ○     | ○     | ○     | ○        |
| FT1                                    | TV LED 22" avec décodeur et support TV orientable                             | 1 197,-         | 7                         | ○     | ○     | ○     | ○        |
| AN3                                    | Antenne satellite 80 HD   | 2 525,-         | 17                        | ○     | ○     | ○     | ○        |
| <b>Décor mobilier et ambiances</b>     |   |                 |                           |       |       |       |          |
| TT4                                    | Ambiance Siena  | 315,-           | 0                         | ○     | ○     | ○     | ○        |
| TT8                                    | Simili cuir Firenze   | 722,-           | 0                         | ○     | ○     | ○     | ○        |
| TT9                                    | Simili cuir Udine   | 722,-           | 0                         | ○     | ○     | ○     | ○        |
| TT5                                    | Cuir Milano   | 3 189,-         | 0                         | ○     | ○     | ○     | ○        |
| T07                                    | Coussins Lazio  | 453,-           | 0                         | ○     | ○     | ○     | ○        |
| T04                                    | Coussins Liguria  | 453,-           | 0                         | ○     | ○     | ○     | ○        |
| T14                                    | Coussins Modena   | 509,-           | 0                         | ○     | ○     | ○     | ○        |
| T11                                    | Coussins Napoli   | 453,-           | 0                         | ○     | ○     | ○     | ○        |
| T12                                    | Coussins Pisa   | 453,-           | 0                         | ○     | ○     | ○     | ○        |
| T15                                    | Coussins Rimini   | 453,-           | 0                         | ○     | ○     | ○     | ○        |
| T16                                    | Coussins Parma  | 453,-           | 0                         | ○     | ○     | ○     | ○        |
| T06                                    | Coussins Toscana  | 453,-           | 0                         | ○     | ○     | ○     | ○        |
| T03                                    | Coussins Umbria   | 509,-           | 0                         | ○     | ○     | ○     | ○        |
| T05                                    | Coussins Veneto   | 509,-           | 0                         | ○     | ○     | ○     | ○        |
| T17                                    | Coussins Siena  | 453,-           | 0                         | ○     | ○     | ○     | ○        |



L'installation en usine de l'équipement en option accroît la masse réelle du véhicule et diminue la capacité de charge. Le poids en surplus indiqué pour les paquets et l'équipement en option fait apparaître le poids en surplus par rapport à l'équipement standard du modèle en question ou de l'implantation. Le poids total de l'équipement choisi en option ne doit pas dépasser la masse définie par le fabricant pour l'équipement en option indiquée dans les aperçus des modèles. Il s'agit ici d'une valeur calculée déterminée pour chaque type et chaque implantation, par laquelle Laika définit le poids maximal disponible pour l'équipement en option installé en usine. Vous

trouverez des informations et explications détaillées sur le thème du poids au point Mentions légales. Dans le cas d'une surcharge, la masse définie par le fabricant pour l'équipement en option augmente. Cette augmentation résulte de la capacité de charge plus élevée due au châssis alternatif. Le propre poids plus élevé du châssis alternatif et notamment le poids pour, le cas échéant, des variantes de moteurs plus lourds contraignantes (180 CV par ex.) doivent être déduits. Pour une description plus détaillée de toutes les dépendances techniques obligatoires, voir les explications des notes à la page 101.

|                            |  | € <sup>a)</sup> | Poids supplémentaire (kg) | L 105 | L 319 | L 409 | L 412 DS |
|----------------------------|--|-----------------|---------------------------|-------|-------|-------|----------|
| T23                        | Coussins simili cuir Firenze                         | 453,-           | 0                         | ○     | ○     | ○     | ○        |
| T27                        | Coussins simili cuir Udine                           | 453,-           | 0                         | ○     | ○     | ○     | ○        |
| T18                        | Coussins cuir Milano                                 | 793,-           | 0                         | ○     | ○     | ○     | ○        |
| <b>Packs d'équipements</b> |  |                 |                           |       |       |       |          |
| LK1                        | Pack Châssis Pro                                     | 2 149,-         | -8.54                     | ○     | ○     | ○     | ○        |
| LK2                        | Pack Châssis Max                                     | 3 615,-         | -8.04                     | ○     | ○     | ○     | ○        |
| LK5                        | Pack Safety  | 1 659,-         | 0                         | ○     | ○     | ○     | ○        |
| LK6                        | Pack Châssis Max (compatible avec LK5 - Pack Safety) | 3 348,-         | -8.54                     | ○     | ○     | ○     | ○        |
| MZ1                        | Pack Multimédia Zenec                                | 2 666,-         | 7.8                       | ○     | ○     | ○     | ○        |
| MP1                        | Pack Multimédia Pioneer                              | 1 711,-         | 7                         | ○     | ○     | ○     | ○        |
| S1A                        | Pack Alarme  | 1 999,-         | 4.2                       | ○     | ○     | ○     | ○        |
| PKK                        | Pack Confort   | 2 442,-         | 31.9                      | ○     | ○     | ○     | ○        |

● Équipement de série    ○ Équipement en option    ▲ Obligatoire    △ n.c. au moment de la publication    Plus d'informations à partir de p. 100  
 ◆ Sur demande (sans supplément)    — Non disponible    □ Disponible dans un pack



\* INFO

L'installation en usine de l'équipement en option accroît la masse réelle du véhicule et diminue la capacité de charge. Le poids en surplus indiqué pour les paquets et l'équipement en option fait apparaître le poids en surplus par rapport à l'équipement standard du modèle en question ou de l'implantation. Le poids total de l'équipement choisi en option ne doit pas dépasser la masse définie par le fabricant pour l'équipement en option indiquée dans les aperçus des modèles. Il s'agit ici d'une valeur calculée déterminée pour chaque type et chaque implantation, par laquelle Laika définit le poids maximal disponible pour l'équipement en option installé en usine. Vous

trouverez des informations et explications détaillées sur le thème du poids au point Mentions légales. Dans le cas d'une surcharge, la masse définie par le fabricant pour l'équipement en option augmente. Cette augmentation résulte de la capacité de charge plus élevée due au châssis alternatif. Le propre poids plus élevé du châssis alternatif et notamment le poids pour, le cas échéant, des variantes de moteurs plus lourds contraignantes (180 CV par ex.) doivent être déduits. Pour une description plus détaillée de toutes les dépendances techniques obligatoires, voir les explications des notes à la page 101.

# Prix et données techniques Kosmo Supremo Camper Van



Arancio Sicilia

Azzurro Capri

Verde Mugello

|   | € <sup>a)</sup> 77 276,-     | € <sup>a)</sup> 77 276,-     | € <sup>a)</sup> 77 276,-     |
|---|------------------------------|------------------------------|------------------------------|
| Châssis de série                                  | Fiat Ducato 35 Light 180 AT8 | Fiat Ducato 35 Light 180 AT8 | Fiat Ducato 35 Light 180 AT8 |
| Transmission                                      | Traction                     | Traction                     | Traction                     |
| kW (ch)   | 130 (177)                    | 130 (177)                    | 130 (177)                    |
| Normes d'émission                                 | Euro 6e                      | Euro 6e                      | Euro 6e                      |
| Dimensions pneumatiques                           | 235/55 R18C                  | 235/55 R18C                  | 235/55 R18C                  |
| Longueur hors-tout (cm)                           | 599                          | 599                          | 599                          |
| Largeur hors-tout (cm)                            | 205                          | 205                          | 205                          |
| Largeur intérieure (cm)                           | 195                          | 195                          | 195                          |
| Hauteur hors-tout (cm)                            | 265 <sup>14)</sup> / 275 O   | 265 <sup>14)</sup> / 275 O   | 265 <sup>14)</sup> / 275 O   |
| Type de toit                                      | Toit relevable O             | Toit relevable O             | Toit relevable O             |
| Hauteur intérieure (cm)                           | 190                          | 190                          | 190                          |
| Empattement (mm)                                  | 4035                         | 4035                         | 4035                         |
| Masse du véhicule en état de marche (kg) (+/-5%)* | 2968 (2820 - 3116)*          | 2968 (2820 - 3116)*          | 2968 (2820 - 3116)*          |
| Charge utile maximale ~ (kg)*                     | 532                          | 532                          | 532                          |
| PTAC (kg) *                                       | 3500                         | 3500                         | 3500                         |
| Poids tractable freiné (kg)*                      | 2500 <sup>1)</sup>           | 2500 <sup>1)</sup>           | 2500 <sup>1)</sup>           |
| Nombre de places assises autorisées               | 4                            | 4                            | 4                            |
| Isolation plancher / parois / toit (mm)           | 21 / 25 / 25                 | 21 / 25 / 25                 | 21 / 25 / 25                 |
| Dimensions couchage AV L x l (cm)                 | 182 x 83 - 77 O              | 182 x 83 - 77 O              | 182 x 83 - 77 O              |
| Dimensions couchage AR L x l (cm)                 | 196 x 150 - 138              | 196 x 150 - 138              | 196 x 150 - 138              |
| Dimensions couchage toit relevable L x l (cm)     | 209 x 143 O                  | 209 x 143 O                  | 209 x 143 O                  |
| Nombre de couchages                               | 2 - 5 O                      | 2 - 5 O                      | 2 - 5 O                      |
| Coffre à gaz (poids de remplissage en kg)         | 11 / 11                      | 11 / 11                      | 11 / 11                      |
| Capacité totale du réservoir d'eau propre (l)     | 100                          | 100                          | 100                          |
| Alimentation en eau ~ l (en circulation)          | 20 <sup>2)</sup>             | 20 <sup>2)</sup>             | 20 <sup>2)</sup>             |
| Réservoir eaux usées (l)                          | 90                           | 90                           | 90                           |
| Batteries cellule supplémentaires (Ah)            | 95                           | 95                           | 95                           |
| Nombre de prises 12 V                             | 1                            | 1                            | 1                            |
| Nombre de prises 230 V                            | 1                            | 1                            | 1                            |
| Nombre de ports USB                               | 2                            | 2                            | 2                            |

- Équipement de série
- ◆ Sur demande (sans supplément)
- Équipement en option
- Non disponible
- ▲ Obligatoire
- Disponible dans un pack
- △ n.c. au moment de la publication



En ce qui concerne la masse en ordre de marche indiquée, il s'agit d'une valeur standard définie dans la procédure de réception par type. En raison des tolérances de fabrication, la masse en ordre de marche réellement pesée peut diverger de la valeur indiquée ci-dessus. Des écarts pouvant atteindre jusqu'à ± 5 % de la masse en ordre de marche sont autorisés par la loi et possibles. La marge admissible en kilogrammes est indiquée entre parenthèses après la masse en ordre de marche. Dans le cas des dimensions définies par le fabricant pour les équipements en option, il s'agit d'une valeur calculée déterminée pour chaque type et chaque implantation, par laquelle Laika définit le poids maximal disponible pour l'équipement en option installé en usine. La limitation de l'équipement en option a pour but de garantir que la capacité de charge minimale c'est-à-dire la masse libre prescrite par la loi pour les bagages et les accessoires installés ultérieurement sur les véhicules livrés par Laika est aussi réellement disponible pour la charge supplémentaire. Le poids réel de votre véhicule

départ usine peut uniquement être déterminé par une pesée à la fin de la chaîne. Si la pesée devait exceptionnellement révéler que, malgré la limitation de l'équipement en option, la capacité de charge supplémentaire réelle est inférieure à la capacité de charge minimale du fait d'un écart de poids admissible vers le haut, nous procéderons alors, avant la livraison du véhicule, à un contrôle conjointement avec votre partenaire et vous-même, pour savoir si nous devons surcharger le véhicule, réduire le nombre de sièges ou retirer l'équipement en option. La masse en charge maximale techniquement admissible du véhicule ainsi que la masse maximale techniquement admissible sur l'essieu n'ont pas le droit d'être dépassées. Vous trouverez des informations et explications détaillées sur le thème du poids et pour la configuration du véhicule au point Mentions légales. Vous trouverez une présentation détaillée de toutes les dépendances techniques obligatoires dans les explications à la page 101.

# Équipements de série Kosmo Supremo Camper Van

|   | Arancio Sicilia | Azzurro Capri | Verde Mugello |
|---|-----------------|---------------|---------------|
| <b>Châssis / PTAC</b>   |                 |               |               |
| Fiat Ducato Light Kg 3.500 2.2 180 ch (Light Duty) + boîte de vitesses automatique  | ●               | ●             | ●             |
| <b>Base</b>   |                 |               |               |
| Kit anti-crevaisson Fix&Go  | ●               | ●             | ●             |
| Réservoir carburant 60 l  | ●               | ●             | ●             |
| Contrôle électronique de stabilité : ESC, ABS, ASR, aide au démarrage en côte, système anti-renversement, assistance en cas de vent latéral, stabilisation de la remorque, freinage automatique post-collision  | ●               | ●             | ●             |
| Régulateur de vitesse   | ●               | ●             | ●             |
| Traction+ (différentiel électronique intelligent) et Hill Descent Control (contrôle du véhicule en descente)  | ●               | ●             | ●             |
| Rétroviseurs extérieurs chauffants et réglables électriquement avec répéteur de clignotant intégré  | ●               | ●             | ●             |
| Vitres électriques dans la cabine   | ●               | ●             | ●             |
| Airbags conducteur et passager  | ●               | ●             | ●             |
| Volant réglable en hauteur  | ●               | ●             | ●             |
| Volant et pommeau du levier de vitesse gainés de cuir, d'origine Fiat   | ●               | ●             | ●             |
| Climatisation cabine manuelle   | ●               | ●             | ●             |
| Commandes radio au volant   | ●               | ●             | ●             |
| Prédisposition radio DAB et haut-parleurs dans la cabine  | ●               | ●             | ●             |
| Antenne radio DAB   | ●               | ●             | ●             |
| Eco-Pack avec Start&Stop  | ●               | ●             | ●             |
| Fermeture centralisée portes cabine et cellule avec télécommande  | ●               | ●             | ●             |
| Prédisposition pour chauffage gazole sur châssis Fiat   | ●               | ●             | ●             |
| Feux antibrouillard avec fonction feux de virage  | ●               | ●             | ●             |
| Chargeur à induction pour smartphones   | ●               | ●             | ●             |
| Tableau de bord numérique avec écran couleur TFT 7"   | ●               | ●             | ●             |
| TPMS (système de contrôle de la pression des pneus)   | ●               | ●             | ●             |
| Frein de stationnement électrique   | ●               | ●             | ●             |
| Feux full LED   | ●               | ●             | ●             |
| Régulateur de vitesse adaptatif > 30 km/h   | ●               | ●             | ●             |
| Freinage d'urgence autonome avec détection des piétons et des cyclistes, contrôle de la trajectoire (système d'aide au maintien dans la voie), capteur de pluie et de luminosité, reconnaissance des panneaux de signalisation + feux adaptatifs (allumage et e | ●               | ●             | ●             |
| Climatisation automatique de l'habitacle avec filtre à pollen   | ●               | ●             | ●             |
| Couleur extérieure : Arancio Sicilia (métallisé)  | ●               | —             | —             |
| Couleur extérieure : Azzurro Capri  | —               | ●             | —             |
| Couleur extérieure : Verde Mugello  | —               | —             | ●             |
| Jantes alliage 18" Racing (coloris noir mat)  | ●               | ●             | —             |
| Jantes alliage 18" Racing (coloris bronze)  | —               | —             | ●             |
| <b>Cellule</b>  |                 |               |               |
| Plancher et toit en XPS, parois et toit isolés avec de l'Alu-Ecofiber   | ●               | ●             | ●             |
| Double plancher avec éclairage intérieur et espace de rangement au niveau de la dînette   | ●               | ●             | ●             |
| Lanterneau panoramique dans le séjour <sup>15)</sup>  | ●               | ●             | ●             |
| Lanterneau 40x40 cm dans la chambre à coucher <sup>16)</sup>  | ●               | ●             | ●             |
| Lanterneau dans la salle d'eau 28 x 28 cm <sup>16)</sup>  | ●               | ●             | ●             |
| Baie dans la salle d'eau  | ●               | ●             | ●             |
| Marchepied électrique (porte cellule)   | ●               | ●             | ●             |
| Baies à cadre affleurant  | ●               | ●             | ●             |
| <b>Équipement</b>   |                 |               |               |

|  | Arancio Sicilia | Azzurro Capri | Verde Mugello |
|--|-----------------|---------------|---------------|
| Sièges cabine pivotants avec accoudoirs, réglables en hauteur et sellerie assortie au séjour                             | ●               | ●             | ●             |
| Sensation d'espace unique grâce à la hauteur intérieure optimisée dans la cabine et dans le salon                        | ●               | ●             | ●             |
| Compartiments de rangement et éclairage indirect dans la casquette avant   | ●               | ●             | ●             |
| Appuis-tête séjour réglables en hauteur  | ●               | ●             | ●             |
| Armoire équipée d'un rail coulissant   | ●               | ●             | ●             |
| Parois équipées d'un système anti-condensation et ventilation dans le mobilier pour une répartition idéale de la chaleur | ●               | ●             | ●             |
| Plafond capitonné  | ●               | ●             | ●             |
| Fixations Isofix (2 places)  | ●               | ●             | ●             |
| Table extensible   | ●               | ●             | ●             |
| Espace de rangement arrière avec illets darrimage  | ●               | ●             | ●             |
| Panneau de séparation amovible entre l'habitacle et la soute avec trappe d'accès intérieur                               | ●               | ●             | ●             |
| Stores plissés de cabine pour pare-brise et vitres latérales   | ●               | ●             | ●             |
| Moustiquaire pour la porte latérale  | ●               | ●             | ●             |
| <b>Séjour, chambre à coucher et éclairages</b>   |                 |               |               |
| Lits avec sommiers à lattes en bois  | ●               | ●             | ●             |
| Spots de lecture réglables avec prises USB   | ●               | ●             | ●             |
| Éclairage LED complet, à plusieurs niveaux   | ●               | ●             | ●             |
| Lit arrière amovible pour permettre le chargement d'objets encombrants   | ●               | ●             | ●             |
| Matelas "Ergonomy" grand confort avec traitement antiacarien, respirants, avec revêtement stretch lavable en machine     | ●               | ●             | ●             |
| Éclairage indirect dimmable  | ●               | ●             | ●             |
| Habillage des parois de la chambre à coucher arrière en simili cuir  | ●               | ●             | ●             |
| <b>Cuisine</b>   |                 |               |               |
| Surface du plan de la cuisine et de la table anti-rayures et anti-traces (Fenix®)  | ●               | ●             | ●             |
| Plaque de cuisson 2 feux et évier en acier inoxydable  | ●               | ●             | ●             |
| Réfrigérateur à compression 84 l   | ●               | ●             | ●             |
| Tiroirs de la cuisine avec technologie Softclose   | ●               | ●             | ●             |
| Prise 230 V dans la cuisine  | ●               | ●             | ●             |
| Éclairage indirect sous le plan de travail de la cuisine   | ●               | ●             | ●             |
| Etagère pliante dans la cuisine  | ●               | ●             | ●             |
| <b>Salle d'eau</b>   |                 |               |               |
| Salle d'eau de type Vario avec maxi-douche séparable intégrée  | ●               | ●             | ●             |
| WC à cassette (isolée)   | ●               | ●             | ●             |
| Porte des toilettes coulissante  | ●               | ●             | ●             |
| Caillebotis de douche en bois  | ●               | ●             | ●             |
| <b>Équipement et technique de bord</b>   |                 |               |               |
| Chauffage Combi 6 Diesel - 6 kW (gazole)   | ●               | ●             | ●             |
| Chauffage avec panneau de contrôle numérique, programmable   | ●               | ●             | ●             |
| Chargeur batterie automatique 22 A   | ●               | ●             | ●             |
| Panneau de contrôle avec affichage LED   | ●               | ●             | ●             |
| Batterie cellule (95 Ah)   | ●               | ●             | ●             |
| Prises USB pour recharger vos appareils électroniques  | ●               | ●             | ●             |
| Prise de courant dans le garage  | ●               | ●             | ●             |
| Coffre à gaz pour deux bouteilles  | ●               | ●             | ●             |
| Réservoir eau propre situé à l'intérieur, facilement accessible, pompe à eau électrique immergée                         | ●               | ●             | ●             |
| Réservoir eaux usées avec système d'ouverture / fermeture de sécurité  | ●               | ●             | ●             |
| Tuyaux d'évacuation des eaux avec siphons anti-odeurs et réservoir eaux usées avec ventilation extérieure                | ●               | ●             | ●             |
| Réservoir eaux usées chauffé   | ●               | ●             | ●             |
| Prédisposition pour la caméra de recul   | ●               | ●             | ●             |

|   | Arancio Sicilia | Azzurro Capri | Verde Mugello |
|---|-----------------|---------------|---------------|
| Éclairage extérieur LED et système de gouttière pour la porte coulissante | ●               | ●             | ●             |
| Réservoir eaux usées isolé  | ●               | ●             | ●             |
| <b>Multimédia</b>   |                 |               |               |
| Compartiment TV dans le salon avec péninsule et éclairage indirect        | ●               | ●             | ●             |
| Prédisposition TV avec alimentation et câblage pour l'antenne             | ●               | ●             | ●             |
| <b>Décors mobilier et ambiances</b>                                       |                 |               |               |
| Mobilier "Forest Green + Stone Grey"                                      | ●               | ●             | ●             |
| Ambiance Noto Orange  | —               | ●             | —             |
| Ambiance Cognac Matera  | —               | —             | ●             |
| Ambiance Bianco Carrara   | ●               | —             | —             |
| <b>Packs d'équipements</b>  |                 |               |               |
| Pack Châssis Max (compatible avec LK5 - Pack Safety)                      | ●               | ●             | ●             |
| Pack Safety   | ●               | ●             | ●             |
| Pack Confort  | ●               | ●             | ●             |
| Pack Multimédia Pioneer   | ●               | ●             | ●             |

# Kosmo Supremo Camper Van Packs

## PACK CHÂSSIS MAX (COMPATIBLE AVEC LK5 - PACK SAFETY)

- Frein de stationnement électrique
- TPMS (système de contrôle de la pression des pneus)
- Climatisation automatique de l'habitacle avec filtre à pollen
- Chargeur à induction pour smartphones
- Tableau de bord numérique avec écran couleur TFT 7"
- Feux full LED

Équipement de série

## PACK SAFETY

- Freinage d'urgence autonome avec détection des piétons et des cyclistes, contrôle de la trajectoire (système d'aide au maintien dans la voie), capteur de pluie et de luminosité, reconnaissance des panneaux de signalisation + feux adaptatifs (allumage et e
- Régulateur de vitesse adaptatif > 30 km/h

Équipement de série

## PACK CONFORT

- Moustiquaire pour la porte latérale
- Prédiposition pour la caméra de recul
- Réservoir eaux usées isolé
- Réservoir eaux usées chauffé
- Éclairage extérieur LED et système de gouttière pour la porte coulissante
- Caillebotis de douche en bois
- Habillage des parois de la chambre à coucher arrière en simili cuir
- Étagère pliante dans la cuisine

Équipement de série

## PACK MULTIMÉDIA PIONEER

- Système multimédia 9", autoradio DAB, écran tactile, Apple Car Play/Android Auto, haut-parleurs, caméra de recul

Équipement de série

## PACK VISION LEVEL 2

+ 2 KG\*

- Rétroviseurs extérieurs rabattables électriquement
- Aide au stationnement (avertissement sonore des obstacles dans la zone arrière)
- Avertisseur d'angle mort avec système de détection arrière de mouvement latéral

Prix <sup>a)</sup>

1 272,-



\* INFO

L'installation en usine de l'équipement en option accroît la masse réelle du véhicule et diminue la capacité de charge. Le poids en surplus indiqué pour les paquets et l'équipement en option fait apparaître le poids en surplus par rapport à l'équipement standard du modèle en question ou de l'implantation. Le poids total de l'équipement choisi en option ne doit pas dépasser la masse définie par le fabricant pour

l'équipement en option indiquée dans les aperçus des modèles. Il s'agit ici d'une valeur calculée déterminée pour chaque type et chaque implantation, par laquelle Laika définit le poids maximal disponible pour l'équipement en option installé en usine. Vous trouverez des informations et explications détaillées sur le thème du poids au point Mentions légales.

# Kosmo Supremo Camper Van Équipement optionnel

|   |   | € <sup>a)</sup> | Poids supplémentaire (kg) * | Arancio Sicilia       | Azzurro Capri         | Verde Mugello         |
|---|---|-----------------|-----------------------------|-----------------------|-----------------------|-----------------------|
| Base                                    |   |                 |                             |                       |                       |                       |
| 3065128                                 | Réservoir carburant 90 l  | 98,-            | 23                          | <input type="radio"/> | <input type="radio"/> | <input type="radio"/> |
| Cellule                                 |   |                 |                             |                       |                       |                       |
| TPG                                     | Toit relevable peint avec double couchage grand confort <sup>15)</sup>  | 5 924,-         | 150                         | <input type="radio"/> | <input type="radio"/> | <input type="radio"/> |
| C83                                     | Store extérieur Thule 3,7 m, boîtier noir   | 1 270,-         | 28.5                        | <input type="radio"/> | <input type="radio"/> | <input type="radio"/> |
| GCV                                     | Attelage (amovible)   | 1 580,-         | 23                          | <input type="radio"/> | <input type="radio"/> | <input type="radio"/> |
| MTR                                     | Porte-moto/vélo arrière Sawiko Agito 120, pivotant pour l'utilisation de la porte arrière, amovible                     | 3 912,-         | 68                          | <input type="radio"/> | <input type="radio"/> | <input type="radio"/> |
| D39                                     | Porte-vélos pour 2 vélos  | 705,-           | 9.5                         | <input type="radio"/> | <input type="radio"/> | <input type="radio"/> |
| FM7                                     | Skyview <sup>16)</sup>  | 1 693,-         | 5                           | <input type="radio"/> | <input type="radio"/> | <input type="radio"/> |
| Séjour, chambre à coucher et éclairages |   |                 |                             |                       |                       |                       |
| LDE                                     | Conversion de la dinette en lit et table avec rallonge rotative (lit simple)  | 358,-           | 9                           | <input type="radio"/> | <input type="radio"/> | <input type="radio"/> |
| Cuisine                                 |   |                 |                             |                       |                       |                       |
| FM9                                     | Réfrigérateur à compression 138 l <sup>17)</sup>  | 1 411,-         | 11                          | <input type="radio"/> | <input type="radio"/> | <input type="radio"/> |
| Équipement et technique de bord         |   |                 |                             |                       |                       |                       |
| F33                                     | Détendeur de gaz avec échangeur automatique et antigivre (DuoControl + EisEX)   | 555,-           | 1.5                         | <input type="radio"/> | <input type="radio"/> | <input type="radio"/> |
| SB4                                     | Batterie lithium, 1x150Ah   | 1 574,-         | -11                         | <input type="radio"/> | <input type="radio"/> | <input type="radio"/> |
| SB4+SB5                                 | Batterie lithium, 2x150Ah   | 3 276,-         | 4                           | <input type="radio"/> | <input type="radio"/> | <input type="radio"/> |
| FL1                                     | Dispositif antivol à périmètre volumétrique (y compris portes et trappes), télécommande intégrée dans la clé du porteur | 1 422,-         | 1.8                         | <input type="radio"/> | <input type="radio"/> | <input type="radio"/> |
| DB2                                     | Routeur 4G  | 325,-           | 0.8                         | <input type="radio"/> | <input type="radio"/> | <input type="radio"/> |
| 2DA                                     | Panneau solaire 95 W avec supports réglables <sup>16)</sup>   | 1 017,-         | 9.5                         | <input type="radio"/> | <input type="radio"/> | <input type="radio"/> |
| C79                                     | Prédisposition panneau solaire <sup>16)</sup>   | 163,-           | 2                           | <input type="radio"/> | <input type="radio"/> | <input type="radio"/> |
| D19                                     | Chauffage Combi 6 Diesel E - 6 kW (gazole + électrique)   | 584,-           | 3                           | <input type="radio"/> | <input type="radio"/> | <input type="radio"/> |
| Multimédia                              |   |                 |                             |                       |                       |                       |
| C47                                     | Prédisposition pour câble TV 12V et support TV  | 351,-           | 3                           | <input type="radio"/> | <input type="radio"/> | <input type="radio"/> |
| C72                                     | TV LED 19" avec décodeur et support   | 1 060,-         | 8                           | <input type="radio"/> | <input type="radio"/> | <input type="radio"/> |
| Décors mobilier et ambiances            |   |                 |                             |                       |                       |                       |
| FH7                                     | Tapis de cabine   | 296,-           | 3                           | <input type="radio"/> | <input type="radio"/> | <input type="radio"/> |
| Packs d'équipements                     |   |                 |                             |                       |                       |                       |
| BKL                                     | Pack Vision Level 2   | 1 272,-         | 2                           | <input type="radio"/> | <input type="radio"/> | <input type="radio"/> |

☒ Équipement de série

☐ Équipement en option

☒ Obligatoire


☐ n.c. au moment de la publication

☒ Sur demande (sans supplément)

☐ Non disponible

☐ Disponible dans un pack

Plus d'informations à partir de p. 100

 \* INFO

L'installation en usine de l'équipement en option accroît la masse réelle du véhicule et diminue la capacité de charge. Le poids en surplus indiqué pour les paquets et l'équipement en option fait apparaître le poids en surplus par rapport à l'équipement standard du modèle en question ou de l'implantation. Le poids total de l'équipement choisi en option ne doit pas dépasser la masse définie par le fabricant pour l'équipement en option indiquée dans les aperçus des modèles. Il s'agit ici d'une valeur calculée déterminée pour chaque type et chaque implantation, par laquelle Laika définit le poids maximal disponible pour l'équipement en option installé en usine. Vous

trouverez des informations et explications détaillées sur le thème du poids au point Mentions légales. Dans le cas d'une surcharge, la masse définie par le fabricant pour l'équipement en option augmente. Cette augmentation résulte de la capacité de charge plus élevée due au châssis alternatif. Le propre poids plus élevé du châssis alternatif et notamment le poids pour, le cas échéant, des variantes de moteurs plus lourds contraignantes (180 CV par ex.) doivent être déduits. Pour une description plus détaillée de toutes les dépendances techniques obligatoires, voir les explications des notes à la page 101.



# Prix et données techniques Kosmo Camper Van



Kosmo 50

60

|   |                            |                            |
|---|----------------------------|----------------------------|
|   | € <sup>a)</sup> 62 622,-   | € <sup>a)</sup> 63 793,-   |
| Châssis de série                                  | Fiat Ducato 35 Light 140   | Fiat Ducato 35 Light 140   |
| Transmission                                      | Traction                   | Traction                   |
| kW (ch)   | 103 (140)                  | 103 (140)                  |
| Normes d'émission                                 | Euro 6e/6e-bis             | Euro 6e/6e-bis             |
| Dimensions pneumatiques                           | 225 75 R16CP               | 225 75 R16CP               |
| Longueur hors-tout (cm)                           | 541                        | 599                        |
| Largeur hors-tout (cm)                            | 205                        | 205                        |
| Largeur intérieure (cm)                           | 195                        | 195                        |
| Hauteur hors-tout (cm)                            | 265 <sup>14)</sup> / 275 O | 265 <sup>14)</sup> / 275 O |
| Type de toit                                      | Toit relevable O           | Toit relevable O           |
| Hauteur intérieure (cm)                           | 190                        | 190                        |
| Empattement (mm)                                  | 3450                       | 4035                       |
| Masse du véhicule en état de marche (kg) (+/-5%)* | 2699 (2564 - 2834)*        | 2853 (2710 - 2996)*        |
| Charge utile maximale ~ (kg)*                     | 801                        | 647                        |
| PTAC (kg) *                                       | 3500                       | 3500                       |
| Poids tractable freiné (kg)*                      | 2500 <sup>1)</sup>         | 2500 <sup>1)</sup>         |
| Nombre de places assises autorisées               | 4                          | 4                          |
| Isolation plancher / parois / toit (mm)           | 21 / 25 / 25               | 21 / 25 / 25               |
| Dimensions couchage AV L x l (cm)                 | 182 x 80 - 70 O            | 182 x 83 - 77 O            |
| Dimensions couchage AR L x l (cm)                 | 196 x 132 - 120            | 196 x 150 - 138            |
| Dimensions couchage toit relevable L x l (cm)     | 209 x 143 O                | 209 x 143 O                |
| Nombre de couchages                               | 2 - 5 O                    | 2 - 5 O                    |
| Coffre à gaz (poids de remplissage en kg)         | 11 / 11                    | 11 / 11                    |
| Capacité totale du réservoir d'eau propre (l)     | 100                        | 100                        |
| Alimentation en eau ~ l (en circulation)          | 20 <sup>2)</sup>           | 20 <sup>2)</sup>           |
| Réservoir eaux usées (l)                          | 90                         | 90                         |
| Batteries cellule supplémentaires (Ah)            | 95                         | 95                         |
| Nombre de prises 12 V                             | 1                          | 1                          |
| Nombre de prises 230 V                            | 2                          | 1                          |
| Nombre de ports USB                               | 2                          | 2                          |

- Équipement de série
- ◆ Sur demande (sans supplément)
- Équipement en option
- Non disponible
- ▲ Obligatoire
- Disponible dans un pack
- △ n.c. au moment de la publication



\* INFO

En ce qui concerne la masse en ordre de marche indiquée, il s'agit d'une valeur standard définie dans la procédure de réception par type. En raison des tolérances de fabrication, la masse en ordre de marche réellement pesée peut diverger de la valeur indiquée ci-dessus. Des écarts pouvant atteindre jusqu'à ± 5 % de la masse en ordre de marche sont autorisés par la loi et possibles. La marge admissible en kilogrammes est indiquée entre parenthèses après la masse en ordre de marche. Dans le cas des dimensions définies par le fabricant pour les équipements en option, il s'agit d'une valeur calculée déterminée pour chaque type et chaque implantation, par laquelle Laika définit le poids maximal disponible pour l'équipement en option installé en usine. La limitation de l'équipement en option a pour but de garantir que la capacité de charge minimale c'est-à-dire la masse libre prescrite par la loi pour les bagages et les accessoires installés ultérieurement sur les véhicules livrés par Laika est aussi réellement disponible pour la charge supplémentaire. Le poids réel de votre véhicule

départ usine peut uniquement être déterminé par une pesée à la fin de la chaîne. Si la pesée devait exceptionnellement révéler que, malgré la limitation de l'équipement en option, la capacité de charge supplémentaire réelle est inférieure à la capacité de charge minimale du fait d'un écart de poids admissible vers le haut, nous procéderons alors, avant la livraison du véhicule, à un contrôle conjointement avec votre partenaire et vous-même, pour savoir si nous devons surcharger le véhicule, réduire le nombre de sièges ou retirer l'équipement en option. La masse en charge maximale techniquement admissible du véhicule ainsi que la masse maximale techniquement admissible sur l'essieu n'ont pas le droit d'être dépassées. Vous trouverez des informations et explications détaillées sur le thème du poids et pour la configuration du véhicule au point Mentions légales. Vous trouverez une présentation détaillée de toutes les dépendances techniques obligatoires dans les explications à la page 101.

# Équipements de série Kosmo Camper Van

|  | Kosmo 50 | 60 |
|--|----------|----|
| <b>Châssis / PTAC</b>  |          |    |
| Fiat Ducato Light Kg 3.500 2.2 140 ch (Light Duty)   | ●        | ●  |
| <b>Base</b>  |          |    |
| Couleur extérieure : blanc   | ●        | ●  |
| Jantes alliage 16" (coloris noir mat), pour véhicules avec châssis Light et boîte de vitesses manuelle   | ●        | ●  |
| Kit anti-crevaison Fix&Go  | ●        | ●  |
| Réservoir carburant 60 l   | ●        | ●  |
| Contrôle électronique de stabilité : ESC, ABS, ASR, aide au démarrage en côte, système anti-renversement, assistance en cas de vent latéral, stabilisation de la remorque, freinage automatique post-collision | ●        | ●  |
| Régulateur de vitesse  | ●        | ●  |
| Traction+ (différentiel électronique intelligent) et Hill Descent Control (contrôle du véhicule en descente)   | ●        | ●  |
| Rétroviseurs extérieurs chauffants et réglables électriquement avec répéteur de clignotant intégré   | ●        | ●  |
| Vitres électriques dans la cabine  | ●        | ●  |
| Airbags conducteur et passager   | ●        | ●  |
| Volant réglable en hauteur   | ●        | ●  |
| Volant et pommeau du levier de vitesse gainés de cuir, d'origine Fiat  | ●        | ●  |
| Climatisation cabine manuelle  | ●        | ●  |
| Commandes radio au volant  | ●        | ●  |
| Prédisposition radio DAB et haut-parleurs dans la cabine   | ●        | ●  |
| Antenne radio DAB  | ●        | ●  |
| Eco-Pack avec Start&Stop   | ●        | ●  |
| Fermeture centralisée portes cabine et cellule avec télécommande   | ●        | ●  |
| Prédisposition pour chauffage gazole sur châssis Fiat  | ●        | ●  |
| <b>Cellule</b>   |          |    |
| Plancher et toit en XPS, parois et toit isolés avec de l'Alu-Ecofiber  | ●        | ●  |
| Double plancher avec éclairage intérieur et espace de rangement au niveau de la dînette  | ●        | ●  |
| Lanterneau panoramique dans le séjour <sup>15)</sup>   | ●        | ●  |
| Lanterneau 40x40 cm dans la chambre à coucher <sup>16)</sup>   | ●        | ●  |
| Lanterneau dans la salle d'eau 28 x 28 cm <sup>16)</sup>   | ●        | ●  |
| Baie dans la salle d'eau   | ●        | ●  |
| <b>Équipement</b>  |          |    |
| Sièges cabine pivotants avec accoudoirs, réglables en hauteur et sellerie assortie au séjour   | ●        | ●  |
| Sensation d'espace unique grâce à la hauteur intérieure optimisée dans la cabine et dans le salon  | ●        | ●  |
| Compartiments de rangement et éclairage indirect dans la casquette avant   | ●        | ●  |
| Appuis-tête séjour réglables en hauteur  | ●        | ●  |
| Armoire équipée d'un rail coulissant   | ●        | ●  |
| Parois équipées d'un système anti-condensation et ventilation dans le mobilier pour une répartition idéale de la chaleur   | ●        | ●  |
| Plafond capitonné  | ●        | ●  |
| Fixations Isofix (2 places)  | ●        | ●  |
| Table extensible   | ●        | ●  |
| Espace de rangement arrière avec illets d'arrimage   | ●        | ●  |
| Panneau de séparation amovible entre l'habitacle et la soute avec trappe d'accès intérieur   | ●        | ●  |
| <b>Séjour, chambre à coucher et éclairages</b>   |          |    |
| Lits avec sommiers à lattes en bois  | ●        | ●  |
| Spots de lecture réglables avec prises USB   | ●        | ●  |
| Éclairage LED complet, à plusieurs niveaux   | ●        | ●  |
| Lit arrière amovible pour permettre le chargement d'objets encombrants   | ●        | ●  |

|   | Kosmo 50 | 60 |
|---|----------|----|
| Matelas "Ergonomy" grand confort avec traitement antiacarien, respirants, avec revêtement stretch lavable en machine                                    | ●        | ●  |
| <b>Cuisine</b>  |          |    |
| Surface du plan de la cuisine et de la table anti-rayures et anti-traces (Fenix®)   | ●        | ●  |
| Plaque de cuisson 2 feux et évier en acier inoxydable   | ●        | ●  |
| Réfrigérateur à compression 70 l  | ●        | —  |
| Réfrigérateur à compression 84 l  | —        | ●  |
| Tiroirs de la cuisine avec technologie Softclose  | ●        | ●  |
| Prise 230 V dans la cuisine   | ●        | ●  |
| Éclairage indirect sous le plan de travail de la cuisine  | ●        | ●  |
| <b>Salle d'eau</b>  |          |    |
| Salle d'eau de type Vario avec maxi-douche séparable intégrée   | —        | ●  |
| WC à cassette (isolée)  | ●        | ●  |
| Porte des toilettes coulissante   | ●        | ●  |
| <b>Équipement et technique de bord</b>  |          |    |
| Chauffage Combi 4 - 4 kW (gaz)  | ●        | ●  |
| Chauffage avec panneau de contrôle numérique, programmable  | ●        | ●  |
| Chargeur batterie automatique 22 A  | ●        | ●  |
| Panneau de contrôle avec affichage LED  | ●        | ●  |
| Batterie cellule (95 Ah)  | ●        | ●  |
| Prises USB pour recharger vos appareils électroniques   | ●        | ●  |
| Coffre à gaz pour deux bouteilles   | ●        | ●  |
| Réservoir eau propre situé à l'intérieur, facilement accessible, pompe à eau électrique immergée  | ●        | ●  |
| Réservoir eaux usées avec système d'ouverture / fermeture de sécurité   | ●        | ●  |
| Tuyaux d'évacuation des eaux avec siphons anti-odeurs et réservoir eaux usées avec ventilation extérieure   | ●        | ●  |
| <b>Multimédia</b>   |          |    |
| Compartiment TV dans le salon avec péninsule et éclairage indirect  | ●        | ●  |
| Prédisposition TV avec alimentation et câblage pour l'antenne   | ●        | ●  |
| <b>Décors mobilier et ambiances</b>   |          |    |
| Mobilier "Forest Green + Stone Grey"  | ●        | ●  |
| Coussins séjour ergonomiques déhoussables et modulables avec les sièges, les dossiers et les coussins d'ambiance pouvant être accordés selon les envies | ●        | ●  |
| Ambiance Siena  | ●        | ●  |
| Coussins Liguria  | ●        | ●  |

# Kosmo Camper Van Packs

## PACK CHÂSSIS PRO

- 8.54 KG\*

- Frein de stationnement électrique
- TPMS (système de contrôle de la pression des pneus)
- Climatisation automatique de l'habitacle avec filtre à pollen
- Chargeur à induction pour smartphones
- Tableau de bord numérique avec écran couleur TFT 7"

Prix <sup>a)</sup>

2 149,-

## PACK CHÂSSIS MAX

- 8.04 KG\*

- Frein de stationnement électrique
- TPMS (système de contrôle de la pression des pneus)
- Climatisation automatique de l'habitacle avec filtre à pollen
- Chargeur à induction pour smartphones
- Tableau de bord numérique avec écran couleur TFT 7"
- Feux full LED
- Capteurs de pluie et de luminosité

Prix <sup>a)</sup>

3 615,-

## PACK CHÂSSIS MAX (COMPATIBLE AVEC LK5 - PACK SAFETY)

- 8.54 KG\*

- Frein de stationnement électrique
- TPMS (système de contrôle de la pression des pneus)
- Climatisation automatique de l'habitacle avec filtre à pollen
- Chargeur à induction pour smartphones
- Tableau de bord numérique avec écran couleur TFT 7"
- Feux full LED

Prix <sup>a)</sup>

3 348,-

## PACK SAFETY

+ 0 KG\*

- Freinage d'urgence autonome avec détection des piétons et des cyclistes, contrôle de la trajectoire (système d'aide au maintien dans la voie), capteur de pluie et de luminosité, reconnaissance des panneaux de signalisation + feux adaptatifs (allumage et e
- Régulateur de vitesse adaptatif > 30 km/h

Prix <sup>a)</sup>

1 659,-

## PACK VISION LEVEL 2

+ 2 KG\*

- Rétroviseurs extérieurs rabattables électriquement
- Aide au stationnement (avertissement sonore des obstacles dans la zone arrière)
- Avertisseur d'angle mort avec système de détection arrière de mouvement latéral

Prix <sup>a)</sup>

1 272,-

## PACK STYLE

+ 2 KG\*

- Pare-chocs avant peint
- Feux antibrouillard avec fonction feux de virage
- Skidplate coloris noir

Prix <sup>a)</sup>

529,-

## PACK MULTIMÉDIA ZENEC

+ 7.8 KG\*

- Système multimédia 9", autoradio DAB, écran tactile, navigation, haut-parleurs, caméra de recul

Prix <sup>a)</sup>

2 666,-

## PACK MULTIMÉDIA PIONEER

+ 7 KG\*

- Système multimédia 9", autoradio DAB, écran tactile, Apple Car Play/Android Auto, haut-parleurs, caméra de recul

Prix <sup>a)</sup>

1 711,-



\* INFO

L'installation en usine de l'équipement en option accroît la masse réelle du véhicule et diminue la capacité de charge. Le poids en surplus indiqué pour les paquets et l'équipement en option fait apparaître le poids en surplus par rapport à l'équipement standard du modèle en question ou de l'implantation. Le poids total de l'équipement choisi en option ne doit pas dépasser la masse définie par le fabricant pour

l'équipement en option indiquée dans les aperçus des modèles. Il s'agit ici d'une valeur calculée déterminée pour chaque type et chaque implantation, par laquelle Laika définit le poids maximal disponible pour l'équipement en option installé en usine. Vous trouverez des informations et explications détaillées sur le thème du poids au point Mentions légales.

## PACK CONFORT

+ 14 KG\*

- Moustiquaire pour la porte latérale
- Prédiposition pour la caméra de recul
- Réservoir eaux usées isolé
- Réservoir eaux usées chauffé
- Éclairage extérieur LED et système de gouttière pour la porte coulissante
- Caillebotis de douche en bois
- Habillage des parois de la chambre à coucher arrière en simili cuir
- Étagère pliante dans la cuisine

Prix <sup>a)</sup>

2 455,-



### \* INFO

L'installation en usine de l'équipement en option accroît la masse réelle du véhicule et diminue la capacité de charge. Le poids en surplus indiqué pour les paquets et l'équipement en option fait apparaître le poids en surplus par rapport à l'équipement standard du modèle en question ou de l'implantation. Le poids total de l'équipement choisi en option ne doit pas dépasser la masse définie par le fabricant pour

l'équipement en option indiquée dans les aperçus des modèles. Il s'agit ici d'une valeur calculée déterminée pour chaque type et chaque implantation, par laquelle Laika définit le poids maximal disponible pour l'équipement en option installé en usine. Vous trouverez des informations et explications détaillées sur le thème du poids au point Mentions légales.

# Kosmo Camper Van Équipement optionnel

|                           |   | € <sup>a)</sup> | Poids supplémentaire (kg) * |          |    |
|---------------------------|---|-----------------|-----------------------------|----------|----|
|                           |   |                 |                             | Kosmo 50 | 60 |
| Châssis / PTAC            |   |                 |                             |          |    |
| LCA.M140                  | Fiat Ducato Light 3.500 kg - 2.2 140 ch (Light Duty) + boîte de vitesses automatique                  | 3 943,-         | 60                          | ○        | ○  |
| LCA-M180                  | Fiat Ducato Light 3.500 kg - 2.2 180 ch (Light Duty) + boîte de vitesses automatique                  | 8 077,-         | 60                          | ○        | ○  |
| LM140HD                   | Fiat Ducato Light 3.500 kg 2.2 140 ch (Heavy Duty)  | 1 662,-         | 0                           | ○        | ○  |
| LCA-M180HD                | Fiat Ducato Light 3.500 kg 2.2 180 ch (Heavy Duty) + boîte de vitesses automatique                    | 8 159,-         | 60                          | ○        | —  |
| 3051266                   | Fiat Ducato Heavy 3.500 kg 2.2 140 ch (Light Duty)*   | 1 478,-         | 40                          | —        | ○  |
| 3051266 + HCA140          | Fiat Ducato Heavy 3.500 kg 2.2 140 ch (Light Duty) + boîte de vitesses automatique                    | 5 421,-         | 60                          | —        | ○  |
| 3051266 + HCA-M180        | Fiat Ducato Heavy 3.500 kg 2.2 180 ch (Light Duty) + boîte de vitesses automatique*                   | 9 555,-         | 60                          | —        | ○  |
| 3493410                   | Fiat Ducato Heavy 4.250 kg 2.2 140 ch (Light Duty)*   | 1 478,-         | 40                          | —        | ○  |
| 3493410 + HCA140          | Fiat Ducato Heavy 4.250 kg 2.2 140 ch (Light Duty) + boîte de vitesses automatique*                   | 5 421,-         | 60                          | —        | ○  |
| 3493410 + M140HD + HCA140 | Fiat Ducato Heavy 4.250 kg 2.2 140 ch (Heavy Duty) + boîte de vitesses automatique*                   | 7 083,-         | 60                          | —        | ○  |
| 3493410 + HCA-M180HD      | Fiat Ducato Heavy 4.250 kg 2.2 180 ch (Heavy Duty) + boîte de vitesses automatique*                   | 9 637,-         | 60                          | —        | ○  |
| Base                      |   |                 |                             |          |    |
| 632                       | Couleur extérieure : noir métallisé   | 881,-           | 0                           | ○        | ○  |
| 113                       | Couleur extérieure : gris Artense (métallisé)   | 881,-           | 0                           | ○        | ○  |
| 676                       | Couleur extérieure : gris Expedition  | 881,-           | 0                           | ○        | ○  |
| 385                       | Couleur extérieure : gris Lanzarote   | 621,-           | 0                           | ○        | ○  |
| 3065128                   | Réservoir carburant 90 l  | 98,-            | 23                          | ○        | ○  |
| FO7                       | Caches moyeu avec logo Laika pour enjoliveurs ou jantes alliage Fiat                                  | 55,-            | 0.1                         | ○        | ○  |
| LACHAS18                  | Jantes alliage 16" (bicolores), pour véhicules avec châssis Heavy et/ou boîte de vitesses automatique |                 | 0                           | ◆        | ◆  |
| Cellule                   |   |                 |                             |          |    |
| TPG                       | Toit relevable peint avec double couchage grand confort <sup>15)</sup>                                | 5 924,-         | 150                         | ○        | ○  |
| OC4                       | Store extérieur Thule 3,2 m, boîtier noir   | 1 213,-         | 24                          | ○        | —  |
| C83                       | Store extérieur Thule 3,7 m, boîtier noir   | 1 270,-         | 28.5                        | —        | ○  |
| GCV                       | Attelage (amovible)   | 1 580,-         | 23                          | ○        | ○  |
| MTR                       | Porte-moto/vélo arrière Sawiko Agito 120, pivotant pour l'utilisation de la porte arrière, amovible   | 3 912,-         | 68                          | ○        | ○  |
| D39                       | Porte-vélos pour 2 vélos  | 705,-           | 9.5                         | ○        | ○  |
| FM7                       | Skyview <sup>16)</sup>  | 1 693,-         | 5                           | ○        | ○  |
| C77                       | Marchepied électrique (porte cellule)   | 550,-           | 11                          | ○        | ○  |
| D14                       | Baies à cadre affleurant  | 833,-           | 5                           | ○        | ○  |
| Équipement                |   |                 |                             |          |    |
| 2808053                   | Stores plissés de cabine pour pare-brise et vitres latérales  | 690,-           | 4.5                         | ○        | ○  |



## \* INFO

L'installation en usine de l'équipement en option accroît la masse réelle du véhicule et diminue la capacité de charge. Le poids en surplus indiqué pour les paquets et l'équipement en option fait apparaître le poids en surplus par rapport à l'équipement standard du modèle en question ou de l'implantation. Le poids total de l'équipement choisi en option ne doit pas dépasser la masse définie par le fabricant pour l'équipement en option indiquée dans les aperçus des modèles. Il s'agit ici d'une valeur calculée déterminée pour chaque type et chaque implantation, par laquelle Laika définit le poids maximal disponible pour l'équipement en option installé en usine. Vous

trouverez des informations et explications détaillées sur le thème du poids au point Mentions légales. Dans le cas d'une surcharge, la masse définie par le fabricant pour l'équipement en option augmente. Cette augmentation résulte de la capacité de charge plus élevée due au châssis alternatif. Le propre poids plus élevé du châssis alternatif et notamment le poids pour, le cas échéant, des variantes de moteurs plus lourds contraignantes (180 CV par ex.) doivent être déduits. Pour une description plus détaillée de toutes les dépendances techniques obligatoires, voir les explications des notes à la page 101.

|  |   | € <sup>a)</sup> | Poids supplémentaire (kg) | Kosmo 50 | 60 |
|--|---|-----------------|---------------------------|----------|----|
| <b>Séjour, chambre à coucher et éclairages</b> |   |                 |                           |          |    |
| LDE  | Conversion de la dinette en lit et table avec rallonge rotative (lit simple)  | 358,-           | 9                         | ○        | ○  |
| <b>Cuisine</b>                                 |   |                 |                           |          |    |
| FM9  | Réfrigérateur à compression 138 l <sup>17)</sup>  | 1 411,-         | 11                        | —        | ○  |
| <b>Équipement et technique de bord</b>         |   |                 |                           |          |    |
| C31  | Chauffage Combi 6 E - 6 kW (gaz + électrique)   | 708,-           | 2                         | ○        | ○  |
| D42  | Chauffage Combi 6 Diesel E - 6 kW (gazole + électrique)   | 730,-           | 2                         | ○        | ○  |
| DD4  | Chauffage Combi 6 Diesel E - 6 kW (gazole + électrique)   | 2 248,-         | 2                         | ○        | ○  |
| F33  | Détendeur de gaz avec échangeur automatique et antigivre (DuoControl + EisEX)   | 555,-           | 1.5                       | ○        | ○  |
| SB4  | Batterie lithium, 1x150Ah   | 1 574,-         | -11                       | ○        | ○  |
| SB4+SB5  | Batterie lithium, 2x150Ah   | 3 276,-         | 4                         | ○        | ○  |
| FL1  | Dispositif antivol à périmètre volumétrique (y compris portes et trappes), télécommande intégrée dans la clé du porteur | 1 422,-         | 1.8                       | ○        | ○  |
| DB2  | Routeur 4G  | 325,-           | 0.8                       | ○        | ○  |
| 2DA  | Panneau solaire 95 W avec supports réglables <sup>16)</sup>   | 1 017,-         | 9.5                       | ○        | ○  |
| C79  | Prédisposition panneau solaire <sup>16)</sup>   | 163,-           | 2                         | ○        | ○  |
| <b>Multimédia</b>                              |   |                 |                           |          |    |
| C47  | Prédisposition pour câble TV 12V et support TV  | 351,-           | 3                         | ○        | ○  |
| C72  | TV LED 19" avec décodeur et support   | 1 060,-         | 8                         | ○        | ○  |
| <b>Décor mobilier et ambiances</b>             |   |                 |                           |          |    |
| TT3  | Tissu Parma   | 315,-           | 0                         | ○        | ○  |
| TT8  | Simili cuir Firenze   | 722,-           | 0                         | ○        | ○  |
| TT9  | Simili cuir Udine   | 722,-           | 0                         | ○        | ○  |
| TT5  | Cuir Milano   | 3 189,-         | 0                         | ○        | ○  |
| T13  | Dossiers Venezia  | 453,-           | 0                         | ○        | ○  |
| T07  | Coussins Lazio  | 453,-           | 0                         | ○        | ○  |
| T14  | Coussins Modena   | 509,-           | 0                         | ○        | ○  |
| T11  | Coussins Napoli   | 453,-           | 0                         | ○        | ○  |
| T12  | Coussins Pisa   | 453,-           | 0                         | ○        | ○  |
| T15  | Coussins Rimini   | 453,-           | 0                         | ○        | ○  |
| T16  | Coussins Parma  | 453,-           | 0                         | ○        | ○  |
| T06  | Coussins Toscana  | 453,-           | 0                         | ○        | ○  |
| T03  | Coussins Umbria   | 509,-           | 0                         | ○        | ○  |
| T05  | Coussins Veneto   | 509,-           | 0                         | ○        | ○  |
| T17  | Coussins Siena  | 453,-           | 0                         | ○        | ○  |
| T23  | Coussins simili cuir Firenze  | 453,-           | 0                         | ○        | ○  |
| T27  | Coussins simili cuir Udine  | 453,-           | 0                         | ○        | ○  |
| T18  | Coussins cuir Milano  | 793,-           | 0                         | ○        | ○  |
| FH7  | Tapis de cabine   | 296,-           | 3                         | ○        | ○  |
| <b>Packs d'équipements</b>                     |   |                 |                           |          |    |



#### \* INFO

L'installation en usine de l'équipement en option accroît la masse réelle du véhicule et diminue la capacité de charge. Le poids en surplus indiqué pour les paquets et l'équipement en option fait apparaître le poids en surplus par rapport à l'équipement standard du modèle en question ou de l'implantation. Le poids total de l'équipement choisi en option ne doit pas dépasser la masse définie par le fabricant pour l'équipement en option indiquée dans les aperçus des modèles. Il s'agit ici d'une valeur calculée déterminée pour chaque type et chaque implantation, par laquelle Laika définit le poids maximal disponible pour l'équipement en option installé en usine. Vous

trouverez des informations et explications détaillées sur le thème du poids au point Mentions légales. Dans le cas d'une surcharge, la masse définie par le fabricant pour l'équipement en option augmente. Cette augmentation résulte de la capacité de charge plus élevée due au châssis alternatif. Le propre poids plus élevé du châssis alternatif et notamment le poids pour, le cas échéant, des variantes de moteurs plus lourds contraignantes (180 CV par ex.) doivent être déduits. Pour une description plus détaillée de toutes les dépendances techniques obligatoires, voir les explications des notes à la page 101.

|     |  | € <sup>a)</sup> | Poids supplémentaire (kg) | Kosmo 50 | 60 |
|-----|--|-----------------|---------------------------|----------|----|
| LK1 | Pack Châssis Pro                                     | 2 149,-         | -8.54                     | ○        | ○  |
| LK2 | Pack Châssis Max                                     | 3 615,-         | -8.04                     | ○        | ○  |
| LK6 | Pack Châssis Max (compatible avec LK5 - Pack Safety) | 3 348,-         | -8.54                     | ○        | ○  |
| LK5 | Pack Safety  | 1 659,-         | 0                         | ○        | ○  |
| BKL | Pack Vision Level 2                                  | 1 272,-         | 2                         | ○        | ○  |
| BK6 | Pack Style   | 529,-           | 2                         | ○        | ○  |
| MZ1 | Pack Multimédia Zenec                                | 2 666,-         | 7.8                       | ○        | ○  |
| MP1 | Pack Multimédia Pioneer                              | 1 711,-         | 7                         | ○        | ○  |
| 2CK | Pack Confort   | 2 455,-         | 14                        | ○        | ○  |

● Équipement de série    ○ Équipement en option    ▲ Obligatoire    △ n.c. au moment de la publication    Plus d'informations à partir de p. 100  
 ◆ Sur demande (sans supplément)    — Non disponible    □ Disponible dans un pack



\* INFO

L'installation en usine de l'équipement en option accroît la masse réelle du véhicule et diminue la capacité de charge. Le poids en surplus indiqué pour les paquets et l'équipement en option fait apparaître le poids en surplus par rapport à l'équipement standard du modèle en question ou de l'implantation. Le poids total de l'équipement choisi en option ne doit pas dépasser la masse définie par le fabricant pour l'équipement en option indiquée dans les aperçus des modèles. Il s'agit ici d'une valeur calculée déterminée pour chaque type et chaque implantation, par laquelle Laika définit le poids maximal disponible pour l'équipement en option installé en usine. Vous

trouverez des informations et explications détaillées sur le thème du poids au point Mentions légales. Dans le cas d'une surcharge, la masse définie par le fabricant pour l'équipement en option augmente. Cette augmentation résulte de la capacité de charge plus élevée due au châssis alternatif. Le propre poids plus élevé du châssis alternatif et notamment le poids pour, le cas échéant, des variantes de moteurs plus lourds contraignantes (180 CV par ex.) doivent être déduits. Pour une description plus détaillée de toutes les dépendances techniques obligatoires, voir les explications des notes à la page 101.



# Remarques importantes

## Notes techniques:

Les informations techniques indiquées dans ce document concernant les poids, les dimensions ainsi que les équipements et le design des véhicules correspondent aux données connues au moment de l'impression (Août 2025). Les données concernant les poids tractables constituent une indication valide pour les montées ayant une pente maximale de 12 %. Laika se réserve le droit d'apporter des modifications aux équipements ou des améliorations aux produits à tout moment. Avant de finaliser l'achat, nous vous invitons à vérifier, auprès de votre concessionnaire Laika agréé, si des modifications ont été apportées sur les équipements de série par rapport aux données contenues dans cette brochure. À cause de la diversité des matériaux de base, il peut y avoir des variations de tonalités de couleur de chaque composant. La hauteur totale du véhicule est augmentée en cas d'installation d'accessoires sur le toit, comme, par exemple, une antenne satellite ou encore des panneaux solaires. Le propriétaire est responsable des modifications qui peuvent avoir des conséquences sur le poids du véhicule. Veuillez noter que les accessoires montés a posteriori sur le véhicule réduisent la charge utile et ont des conséquences sur la charge des essieux. Les dimensions indiquées correspondent à des valeurs standard définies lors de la procédure d'homologation. En raison des tolérances de fabrication, les dimensions réelles peuvent différer des valeurs indiquées dans ce document. Des écarts allant jusqu'à  $\pm 3\%$  des dimensions sont légalement admissibles et possibles. L'installation en usine d'équipements peut avoir des conséquences sur les dimensions indiquées pour le modèle ou l'implantation en question.

## Notes générales:

Laika Caravans S.p.A. se réserve le droit d'améliorer et de modifier, à tout moment et sans aucun préavis, les caractéristiques techniques de la cellule et des châssis, les caractéristiques du mobilier et les équipements des véhicules présentés dans ce document. Malgré les contrôles, il est possible que ce catalogue contienne des erreurs d'impression. Certaines photographies contenues dans cette brochure présentent des prototypes. Ces véhicules peuvent différer des modèles de série et correspondent aux données connues au moment de l'impression (Août 2025). Veuillez donc vous adresser à votre concessionnaire Laika qui vous renseignera sur les éventuelles différences. Les modifications peuvent concerner la structure, les matériaux, les couleurs, les formes et les versions. Certaines photographies présentent des accessoires non compris dans l'équipement de série et donc disponibles avec un supplément. Les photos peuvent également contenir des articles d'ameublement tels que des assiettes, des verres et autres objets comme téléviseurs et planches de surf, non compris dans les équipements des véhicules et non commercialisés/proposés par Laika. Ce catalogue indique les équipements et les caractéristiques en vigueur au moment de l'impression. Votre concessionnaire Laika vous informera également concernant d'éventuels changements ayant eu lieu sur les produits après l'impression des catalogues. Toutes les options sont soumises à un surcoût. Des usages particuliers et/ou spéciaux voulus par le client doivent être signalés au concessionnaire Laika avant l'établissement du contrat de vente.

## Informations concernant les prix public TTC:

Les prix TTC indiqués comprennent les coûts de transport en concession. Les frais de mise en circulation et de carte grise ne sont pas compris dans ce tarif public. Les informations sur les prix, équipements, options et données techniques correspondent aux données connues au moment de l'impression. Les prix comprennent la TVA actuellement en vigueur et sont soumis à des modifications en cas de variations des taux d'imposition. Sous réserve d'erreurs, fautes de frappe et modifications. Ce catalogue annule et remplace toutes les versions précédentes.

<sup>a)</sup> Prix recommandés, sans engagement, basés sur les tarifs valables pour la France métropolitaine. Les prix dans d'autres pays peuvent différer en raison de la devise, de la TVA, des taxes et des droits d'importation propres à chaque pays. Par conséquent, veuillez contacter votre concessionnaire agréé pour connaître les prix en vigueur dans votre pays.

## Informations concernant les accessoires:

En cas d'installation d'accessoires, il est obligatoire de suivre les instructions de montage et les recommandations du fabricant de l'accessoire.

# Annotations

- 1) La charge remorquable maximale techniquement admissible et le poids total du véhicule en ordre de marche ne doivent pas dépasser 6000 kg.
- 2) Avant de partir, assurez-vous que le réservoir d'eau propre ne contient pas plus de 20 litres.
- 3) La solution de connectivité SCU ne contient pas de smartphone ou de carte SIM
- 4) Avec fixations Isofix pour la table rectangulaire avec pied de table télescopique
- 5) Avec la cuisine "Grand Chef", le four à gaz nest pas installé au-dessus du réfrigérateur
- 6) Four à micro-ondes disponible uniquement avec la cuisine "Grand Chef" - code FP1 (Kreos), FO2 (Ecovip)
- 7) La charge remorquable maximale techniquement admissible et le poids total du véhicule en ordre de marche ne doivent pas dépasser 5880 kg.
- 8) Non disponible avec le lit de pavillon
- 9) Avec le lit de pavillon au-dessus du séjour, le grand lanterneau panoramique est remplacé par un lanterneau de 40 x 40 cm
- 10) Une 5e place assise en option doit être prise en compte lors du calcul de la charge utile minimale ainsi que de la masse des passagers comme siège régulier. Pour obtenir la 5e place assise, il faut pouvoir garantir que la charge utile minimale reste préservée ainsi que toutes les autres valeurs de masse légales. Contactez nos partenaires commerciaux pour de plus informations
- 11) Remplace le lanterneau de série 40 x 40 cm
- 12) Chauffage Combi Diesel disponible uniquement avec la prédisposition chauffage gazole - code 52X (de série pour les camper vans)
- 13) Chauffage à eau chaude (avec échangeur de chaleur) disponible uniquement avec la prédisposition du chauffage arrière - code 4GT
- 14) L'association store et toit relevable réduit la longueur du store de 25 cm.
- 15) Avec le toit relevable, le véhicule ne dispose que d'un seul lanterneau
- 16) Non disponible avec le toit relevable
- 17) Réfrigérateur à compression 138 l à la place de la penderie
- 18) Avec le lit de pavillon au-dessus du salon, le lanterneau panoramique est déplacé dans l'espace arrière et remplacé par un lanterneau de 40 x 40 cm

# MENTIONS LÉGALES SUR LES INFORMATIONS RELATIVES AUX POIDS

Les indications et les contrôles de poids pour les camping-cars sont régularisés dans tous les pays de l'UE de manière standardisée dans le règlement d'exécution de l'UE n° 2021/535 (jusqu'à juin 2022 : règlement d'exécution de l'UE n° 1230/2012). Nous avons regroupé pour vous et vous expliquons les principaux termes et les spécifications légales qui découlent de ce règlement. Nos revendeurs et le configurateur Laika sur notre site Internet constituent une aide complémentaire pour la configuration de votre véhicule.

## 1. Masse maximale techniquement admissible

La masse maximale techniquement admissible (ou encore : masse maximale techniquement admissible à l'état chargé) du véhicule (par ex. 3 500 kg) est une spécification de masse définie par le fabricant que le véhicule ne doit pas dépasser. Vous trouverez des informations sur la masse maximale techniquement admissible du modèle que vous avez choisi dans les caractéristiques techniques. Si, au cours de son fonctionnement pratique, le véhicule dépasse la masse maximale techniquement admissible, ceci représente une infraction au règlement passible d'une amende.

## 2. Masse en ordre de marche

En termes simples, il s'agit de la masse en état de marche du véhicule de base avec l'équipement standard plus un poids forfaitaire de 75 kg pour le conducteur fixé par la loi. Elle comprend principalement les éléments suivants :

le poids à vide du véhicule, avec sa carrosserie, y compris le plein des consommables comme les graisses, les huiles et les liquides réfrigérants ;  
l'équipement standard, c'est-à-dire tous les objets d'équipements qui sont normalement contenus dans l'étendue de la livraison montés en usine ;  
le réservoir d'eau fraîche intégralement rempli en état de marche (remplissage conforme aux indications du fabricant ; 20 litres) et une bouteille de gaz en alu remplie de gaz à 100 % et pesant 16 kg ;  
le réservoir à carburant rempli à 90 %, avec le carburant ;  
le conducteur, dont le poids – indépendamment du poids réel – est fixé à un forfait de 75 kg selon le droit en vigueur dans les pays de l'UE.

Vous trouverez des informations sur la masse en ordre de marche pour chaque modèle dans nos documents de vente. Il est important de savoir que, en ce qui concerne la valeur indiquée dans les documents de vente pour la masse en ordre de marche, il s'agit d'une valeur standard déterminée dans le cadre d'une procédure de réception par type et contrôlée par les autorités. Il est légalement autorisé et possible que la masse en ordre de marche du véhicule qui vous a été livré diverge de la valeur nominale indiquée dans les documents de vente. La tolérance admissible s'élève à  $\pm 5\%$ . Ainsi, le législateur UE tient compte du fait que certaines fluctuations se produisent pour la masse en ordre de marche, en raison des fluctuations de poids pour les pièces en sous-traitance ainsi qu'en raison du processus et des intempéries.

Ces divergences de poids peuvent être constatées à l'appui d'un exemple de calcul :

Masse en ordre de marche selon les documents de vente : 2 850 kg

Tolérance légalement admissible de  $\pm 5\%$  : 142,50 kg

Marge légalement admissible de la masse en ordre de marche : 2 707,50 kg à 2 992,50 kg.

La marge concrète des divergences de poids admissibles de chaque modèle se trouve dans les caractéristiques techniques. Laika déploie de gros efforts pour réduire à un minimum incompressible les fluctuations de poids du point de vue de la production. Les écarts aux extrémités supérieure et inférieure de la marge sont donc très rares ; cependant, d'un point de vue technique, ils ne peuvent pas être totalement exclus malgré toutes les

optimisations. Le poids réel du véhicule ainsi que le respect de la tolérance admissible sont donc contrôlés par Laika par pesée de chaque véhicule à la fin de la chaîne.

## 3. Masse des passagers

La masse des passagers s'élève pour chaque siège prévu par le fabricant à un forfait de 75 kg, indépendamment du poids réel des passagers. La masse du conducteur est déjà comprise dans la masse en ordre de marche (voir ci-dessus n° 2) et n'est donc pas à nouveau calculée. Dans le cas d'un camping-car avec quatre sièges autorisés, la masse des passagers s'élève ainsi à  $3 \times 75 \text{ kg} = 225 \text{ kg}$ .

## 4. Équipement en option et masse réelle

L'équipement en option (aussi : équipement additionnel) comprend, selon la définition juridique, toutes les pièces d'équipement optionnelles non contenues dans l'équipement standard, lesquelles sont montées sur le véhicule sous la responsabilité du fabricant – c'est-à-dire départ usine – et qui peuvent être commandées par le client (par ex. store-banne, support pour vélo ou moto, installation satellite, installation solaire, four, etc.). Vous trouverez des informations sur les poids individuels ou par paquet de l'équipement en option pouvant être commandé dans nos documents de vente. À ce titre, les autres accessoires installés en usine après la livraison du véhicule par le revendeur ou par vous personnellement ne font pas partie de l'équipement en option.

La masse du véhicule en ordre de marche (voir ci-dessus n° 2) et la masse de l'équipement en option monté en usine sur un véhicule concret sont désignées ensemble comme masse réelle. Vous trouverez l'indication correspondante pour votre véhicule après le transfert sous le chiffre 13.2 du certificat de conformité (Certificate of Conformity, CoC). Veuillez noter que cette indication est également une valeur standardisée. Étant donné que pour la masse en ordre de marche – en tant qu'élément de la masse réelle – une tolérance légalement autorisée de  $\pm 5\%$  est valable (voir n° 2), la masse réelle peut aussi varier par rapport à la valeur nominale indiquée.

## 5. Capacité de charge et capacité de charge minimale

Le montage d'un équipement en option est également soumis à des limites techniques et juridiques : il n'est possible de commander et de monter en usine que l'équipement en option qui offre encore suffisamment de poids libre pour les bagages et les autres accessoires (capacité de charge), sans que la masse en charge maximale techniquement admissible soit dépassée. La capacité de charge résulte de la déduction de la masse en ordre de marche (valeur nominale selon les documents de vente, voir ci-dessus n° 2), la masse de l'équipement en option et de la masse des passagers (voir ci-dessus n° 3) de la masse en charge maximale techniquement admissible (voir ci-dessus n° 1). La réglementation européenne prévoit pour les camping-cars une capacité de charge minimale fixe, qui doit au moins être disponible pour les bagages ou les autres accessoires non montés en usine. Cette capacité de charge minimale se calcule de la manière suivante : Capacité de charge minimale en kg  $\geq 10 \times (n + L)$  Ce qui suit étant applicable : « n » = nombre maximal de passagers plus le conducteur et « L » = longueur totale du véhicule en mètres. Dans le cas d'un camping-car d'une longueur de 6 m avec 4 sièges autorisés, la capacité de charge minimale s'élève donc par ex. à  $10 \text{ kg} \times (4 + 6) = 100 \text{ kg}$ .

Afin que la capacité de charge minimale reste préservée, il existe pour chaque modèle de véhicule une combinaison maximale d'équipements pouvant être commandés en option. Dans l'exemple ci-dessus, avec une capacité de charge minimale de 100 kg, la masse en charge de l'équipement en option pour un véhicule avec quatre sièges autorisés et une mas-

se en ordre de marche de 2 850 kg par ex. devrait s'élever au maximum à 325 kg :

3.500 kg masse en charge maximale techniquement admissible  
- 2.850 kg masse en ordre de marche  
- 3\*75 kg masse des passagers  
- 100 kg capacité de charge minimale  
= 325 kg masse maximale autorisée de l'équipement en option

Il est important de savoir que ce calcul part de la valeur standard fixée dans la procédure de réception par type pour la masse en ordre de marche, sans prendre en considération les écarts de poids admissibles pour la masse en ordre de marche (voir ci-dessus n° 2). Si la valeur maximale admissible pour l'équipement en option de (dans l'exemple) 325 kg est presque ou complètement épuisée, il se peut donc que, lors d'un écart de poids vers le haut, la capacité de charge minimale de 100 kg soit certes garantie du point de vue calcul en appliquant la valeur standard de la masse en ordre de marche, mais que, en réalité, il n'existe aucune possibilité de chargement additionnel correspondante. Voici également un exemple de calcul pour un véhicule équipé de quatre sièges, dont la masse en ordre de marche réellement pesée est supérieure de 2 % à la valeur nominale :

3.500 kg masse en charge maximale techniquement admissible  
- 2.907 kg masse en ordre de marche réellement pesée (+ 2 % par rapport à la valeur indiquée de 2 850 kg)  
- 3\*75 kg masse des passagers  
- 325 kg équipement en option (valeur maximale autorisée)  
= 43 kg possibilité de chargement additionnel réelle  
( < masse nominale de la capacité de charge de 100 kg)

Pour éviter ce genre de situation, Laika réduit encore, selon les modèles, le poids maximal autorisé de l'équipement total pouvant être commandé en option. La limitation de l'équipement en option a pour but de garantir que la capacité de charge minimale, c'est-à-dire la masse libre prescrite par la loi pour les bagages et les accessoires installés ultérieurement sur les véhicules livrés par Laika, soit aussi réellement disponible pour la charge supplémentaire.

Étant donné que le poids d'un véhicule concret peut uniquement être déterminé lors de la pesée à la fin de la bande, Il peut arriver, dans des cas très rares, que malgré cette limitation de l'équipement en option, la capacité de charge minimale à la fin de la bande ne soit pas garantie. Afin de garantir la capacité de charge minimale y compris dans ces cas, Laika procédera alors, avant la livraison du véhicule, à un contrôle conjointement avec votre partenaire et vous-même, pour savoir si nous devons par ex. surcharger le véhicule, réduire le nombre de sièges ou retirer l'équipement en option.

## 6. Répercussions des tolérances de la masse en ordre de marche sur la capacité de charge minimale

Indépendamment de la capacité de charge minimale, vous devez aussi prendre en considération le fait que des fluctuations inévitables dues à la production de la masse en ordre de marche – vers le haut comme vers le bas – ont des répercussions en miroir sur la possibilité de chargement additionnel restante : si vous commandez notre exemple de véhicule (voir ci-dessus n° 3.) par ex. avec un équipement en option d'un poids total de 150 kg, il en résulte une capacité de charge calculée de 275 kg sur la base de la valeur standard pour la masse en ordre de marche. La possibilité de chargement additionnel réellement disponible peut diverger de cette valeur en raison des tolérances et être plus ou moins élevée. Si la masse en ordre de marche de votre véhicule est environ de 2 % supérieure (admissible) à

celle indiquée dans les documents de vente, la possibilité de chargement additionnel passe de 275 kg à 218 kg:

3.500 kg masse maximale techniquement admissible  
- 2.907 kg masse en ordre de marche réellement pesée  
(+ 2 % par rapport à la valeur indiquée de 2 850 kg)  
- 3\*75 kg masse des passagers  
- 150 kg équipement en option commandé pour le véhicule concret  
= 218 kg possibilité de chargement additionnel réelle

Pour être sûr que la capacité de charge calculée soit réellement donnée, calculez à titre préventif les tolérances autorisées et possibles pour la masse en ordre de marche lors de la configuration de votre véhicule. Nous recommandons par ailleurs de peser le camping-car chargé avant de prendre la route sur une bascule non automatique et de déterminer, en respectant le poids individuel des passagers, si la masse maximale techniquement admissible et la masse maximale techniquement admissible sur l'essieu sont respectées.

Laika Caravans S.p.A.  
Via Certaldese 41/A  
San Casciano in Val di Pesa  
50026 Firenze, Italia

Telefono: +39 055 805 81

laika@laika.it  
www.laika.it

Facebook: LaikaCaravan  
Instagram: laika\_Caravans



**Trouvez votre  
concessionnaire**

*Enjoy the Dolce Vita.*

