

DÉCOUVREZ  
UN UNIVERS DE

# LIBERTÉ

SANS FRONTIÈRES



la strada®





**PAR TOUS LES TEMPS ET PAR TOUS LES TERRAINS  
EN PLEINE NATURE, EN VILLE OU À LA MER.  
ET POURTANT AUSSI INDIVIDUEL QUE VOUS.**

DÉCOUVREZ LE SAVOIR-FAIRE  
ET L'ARTISANAT D'ART DU CONSTRUCTEUR  
DE CAMPING-CARS MADE IN GERMANY



# SOMMAIRE

**08**  
MANUFACTURE

**12**  
QUALITÉ

**16**  
AMÉNAGEMENT

**32**  
MODÈLES

**34**  
NOVA

**40**  
REGENT

**46**  
AVANTI

BIENVENUE AUPRÈS DE LA

# MANUFACTURE

ALLEMANDE DE LIBERTÉ EN CAMPING-CARS

FABRIQUÉ EN ALLEMAGNE, CHEZ SOI DANS LE MONDE ENTIER

Bienvenue à Echzell ! Dans ce catalogue, nous vous présentons la philosophie d'une entreprise de plus de 30 ans qui se préoccupe, depuis le premier jour, du bien le plus précieux de ses clients : les loisirs !





10

## ÉVOLUTION DE LA TRADITION

**CE QUI DÉBUTA IL Y A PLUS DE 30 ANS** en tant que petite manufacture de construction automobile est devenu aujourd'hui une entreprise de qualité.

**LA STRADA** fait aujourd'hui figure de référence dans les camping-cars compacts de qualité supérieure, traduisant son savoir-faire en innovations pratiques. **LA STRADA** a toujours conçu des camping-cars solides et élégants, mettant en évidence ses techniques de fabrication. Jusqu'à ce jour, rien n'a changé !

Chez **LA STRADA**, on ne se repose pas sur la technologie de grande série, on s'en sert ! Car les véhicules de base de constructeurs renommés sont l'épine dorsale technique de nos camping-cars. Les valeurs intrinsèques sont parfaitement adaptées à vos besoins.

Marco Lange

Andreas Dalchow



11

MADE IN ECHZELL

# LA QUALITÉ

SUR TOUS VOS CHEMINS

**CHEZ NOUS, LE STYLE DE VIE EST DE SÉRIE !**

Si vous souhaitez du sur-mesure, nous le faisons volontiers, car nous le faisons tous les jours. Et ce, en série ! Grâce à nos techniques de fabrication, l'impossible devient possible : la fabrication en série est optimisée de sorte à obtenir une pièce unique :

votre nouveau **LA STRADA** !

Individuel comme vous, aussi exclusif et unique que vous le souhaitez !  
Nous prenons vos loisirs au sérieux !



## LA TRADITION AVEC UN MAXIMUM D'INNOVATION

Avec **LA STRADA**, votre camping-car ne provient pas d'une grande série quelconque. Avec lui, vous vous démarquez véritablement ! Que vous souhaitiez un nouveau véhicule moderne ou classique, vous serez un jour au volant de votre nouveau **LA STRADA**, découvrant toute la souveraineté d'un véritable savoir-faire !





SEULE UNE MANUFACTURE EN EST CAPABLE :

# UN AMÉNAGEMENT

SUR MESURE – ÉTUDIÉ DANS  
LE MOINDRE DÉTAIL

## LA QUALITÉ JUSQUE DANS LA PLUS PETITE JOINTURE

Tout est travaillé dans le détail de manière entièrement numérique, avant de transmettre les données au service de fabrication de meubles. Là, toutes les pièces sont coupées et codées par des fraiseuses CNC ultra précises et modernes.




## PETIT ESPACE, GRANDS EFFETS !

**LA STRADA** se caractérise par une parfaite préparation de l'habitacle avec une isolation de haute performance qui ne permet aucune tolérance.

Nous garantissons une isolation unique, mais aussi une conduite silencieuse et sans vibrations. Des exemples classiques de la qualité « cachée » de **LA STRADA**.

Le confort se retrouve par exemple dans les sièges confortables, avec un habitacle lumineux et une dinette très spacieuse pour prendre le petit-déjeuner, un petit encas ou un dîner en toute convivialité.

Même les grands lits promettant un merveilleux repos nocturne dans les couchettes très spacieuses sont synonymes de confort. Notamment grâce à nos sommiers à ressorts spéciaux Froli.



### HABITACLE

Élégance raffinée, épurée ou multicolore – Vous avez le choix. Mais toujours pratique et de bonne qualité.



### SOMMIERS À RESSORTS FROLI

Extrêmement hygiéniques, matelas à élasticité ponctuelle avec coutils spéciaux pour un agréable confort de couchage.



### DOUBLE PLANCHER

Pratique, spacieux, chauffé et exceptionnel dans cette classe de camping-cars compacts.



### COUCHETTES

Spacieuses, confortables et reposantes. Confort de couchage sans limites.



### SALLE DE BAINS CONFORT

Étanchéité à toute épreuve, agencement ingénieux et utilisation aisée.



### PORTE-VÉLOS

Plateforme facilement réglable avec accès au coffre arrière.

## AMÉNAGEMENT



### RÉPARTITION OPTIMALE DE LA CHARGE

Une base solide pour toutes les charges : maxi-châssis 16 pouces, suspensions pneumatiques partielles ou intégrales ou augmentation du PTAC au-delà de 3,5 tonnes.



### DIVERTISSEMENT MOBILE

Systèmes multimédia avec écran tactile.



### 4X4

Notre objectif : la liberté pour tous les LA STRADA, même au-delà des voies bitumées.



### VB-FULLAIR 4C AUTO LEVEL

Rien n'est laissé au hasard : niveler, incliner et équilibrer par simple pression de bouton. Grâce aux suspensions pneumatiques intégrales en option de VB Airsuspension.



### JANTES EXCLUSIVES

Si vous le souhaitez, nous équipons votre nouveau LA STRADA avec des jantes en aluminium élégantes de 15 ou 16 pouces.



### SUSPENSIONS PNEUMATIQUES

Rouler comme sur un nuage avec les suspensions pneumatiques intégrales en option de VB-Airsuspension.

## SANS COMPROMIS : UNE PRÉCISION QUI VOUS EMMÈNE PLUS LOIN

**CLARTÉ ET TRANSPARENCE** sont essentielles pour installer des appareils techniques. Le montage aisé des systèmes permet aux monteurs de travailler selon les méthodes standards. De plus, le propriétaire d'un **LA STRADA** n'a pas besoin d'être un technicien professionnel pour procéder lui-même à de simples contrôles de routine et aux petits gestes d'entretien. Plutôt rassurant si vous voyagez longtemps.

## DES ROUES QUI EN DISENT LONG

**LA CONDITION FONDAMENTALE POUR LA BONNE QUALITÉ** d'un camping-car est toujours sa construction. Et dans ce domaine, **LA STRADA** a développé un savoir-faire exceptionnel au fil des années. Nous recevons les véhicules de base et les châssis des grands constructeurs Mercedes-Benz et Fiat. Une base efficace sur laquelle vous pouvez compter.

Votre nouveau **LA STRADA** se déplace avec une technologie de grande série qui garantit une fiabilité absolue et un service après-vente dans le monde entier.

Que vous choisissiez un modèle conventionnel en traction avant ou en propulsion, ou encore un 4x4, vous pouvez toujours compter sur une technologie bien étudiée et éprouvée.



### BAIES TEINTÉES

Ultra moderne : baie en verre plat teinté.

### PARE-BRISE ABSORBANT LA CHALEUR

Retient une partie de la chaleur à l'extérieur quand le soleil en fait un peu trop.

### PEINTURES

Multicolores ou décentes : en fonction de la gamme, il existe jusqu'à onze peintures différentes.

### JANTES ALUMINIUM

Packs optiques avec jantes aluminium de 16 pouces, pneus spéciaux et angles de pare-chocs peints.

### FEUX DE CIRCULATION DIURNE LED

Éléphants et sûrs à la fois.

**ARMOIRES À  
VOLETS ROULANTS**

Un rangement sûr, quel que soit l'état de la route. Tout reste en place !

24

**CUISINE MULTIFONCTION**

La cuisine intelligemment conçue offre de nombreuses solutions spécifiques pratiques. Idéale pour cuisiner en voyage.

**COUCHETTES CONFORT**

Compactes et immenses à la fois, avec jusqu'à 4 couchages.

**DOUBLE PLANCHER**

Le double plancher chauffant offre confort et espace de rangement supplémentaire. Il assure en outre une répartition optimale des biens transportés.

**CONFORT LOUNGE**


Confort en mode conduite et habitat grâce à des coussins fixes, un dossier réglable et une fixation Isofix avec Top-Tether.

**UTILISATION  
OPTIMALE DE L'ESPACE**

**POUR AMÉNAGER L'INTÉRIEUR**, il faut de la clairvoyance et de l'expertise. Pour **LA STRADA**, le confort signifie liberté de mouvement et sphère privée suffisante pour tous les passagers, si possible sans transformations gênantes. En outre, l'aménagement répond aux exigences actuelles en termes de commodité et de facilité d'utilisation.

Bien entendu, un intérieur harmonieux implique également des espaces de rangement suffisants aux endroits où ils sont le plus demandés. Des armoires, tiroirs, barres de penderie, vestiaires et étagères judicieusement placés optimisent le confort.

25




26

## LES TISSUS

Confortables, pratiques, résistants, jolis et faciles à laver ; vous trouverez très certainement vos favoris parmi le grand choix de tissus d'ameublement, combinaisons tissu / cuir et cuirs proposés. Agencés avec les sièges confort **LA STRADA** en option, avec soutien lombaire pneumatique, sièges chauffants et même sièges climatisés pour les intérieurs en cuir, voyager devient un vrai plaisir.

### TISSUS DE SÉRIE



Peru


Aria

Deserto

Coza

Bari

### INTÉRIEURS CUIR



Crème

Marron

Noir

Anthracite

Requin

et 30 autres coloris de cuir disponibles

### COMBINAISONS TISSU/ CUIR



Frivolo

Garbo

Quadri


Laguna

Terra

Reale

Fiore

### TISSUS TAPISSIERS



Trias


Natura

Unico

plus de 80 tissus tapissiers au choix chez votre distributeur LA STRADA

27

## BOISERIES



## PORTILLONS



## DÉCORS BOIS

Huit boiseries pour le corps des meubles et douze coloris pour les portillons. Laquelle des nombreuses versions préférez-vous ? Faites votre choix grâce à notre configurateur d'intérieurs.


[WWW.LASTRADA-MOBILE.FR](http://WWW.LASTRADA-MOBILE.FR)



## PEINTURES

Décente et élégante ou multicolore et expressive, brillante métallisée ou discrètement opaque.  
Choisissez la couleur de votre **LA STRADA**.

### MODÈLES AVANTI



### MODÈLES REGENT ET NOVA





NOUS AVONS LE MODÈLE  
QUI CONVIENT À CHAQUE TYPE.

# QUEL TYPE ÊTES-VOUS ?

## LA STRADA : DES CAMPING-CARS COMPACTS D'UNE QUALITÉ EXCEPTIONNELLE

Les souhaits de nos clients sont très variés. Avec nos trois gammes Avanti, Regent et Nova, nous répondons aux exigences les plus diverses. Exactement comme vous le souhaitez !

## NOVA



Le **NOVA** est notre fleuron ! Construit sur un châssis Mercedes, il allie la qualité légendaire de la marque à étoile à un espace et un confort insoupçonnés.

PAGE 34

## REGENT



Le **REGENT** est notre compact sur la base d'un Sprinter Mercedes. Idéal pour deux personnes qui souhaitent voyager en tout confort.

PAGE 40

## AVANTI



L'**AVANTI** est notre polyvalent qui répond à toutes les exigences d'espace, d'implantations et de flexibilité. Grâce aux divers modèles et longueurs, chacun y trouve son bonheur.

PAGE 46



LE NOUVEAU  
**NOVA**  
VÉHICULE DE LUXE DANS  
LA CLASSE COMPACTE

---

**LE NOUVEAU NOVA** allie un design perfectionné à un confort incomparable, avec la qualité sans compromis **LA STRADA**. Le tout sur un châssis Mercedes connu pour sa robustesse et sa commodité. Le **NOVA** a ce petit quelque chose en plus : plus qu'un voyage, vivez une expérience unique de détente !  
Bienvenue à la maison !

## UN VOYAGE EN NOVA, C'EST COMME UN SÉJOUR DANS UN HÔTEL DE LUXE MOBILE

36



« Le nouveau NOVA offre un design moderne et un confort incomparable, surtout pour les longues distances. »

HERBERT JÖRGENSEN (63), BRÈME

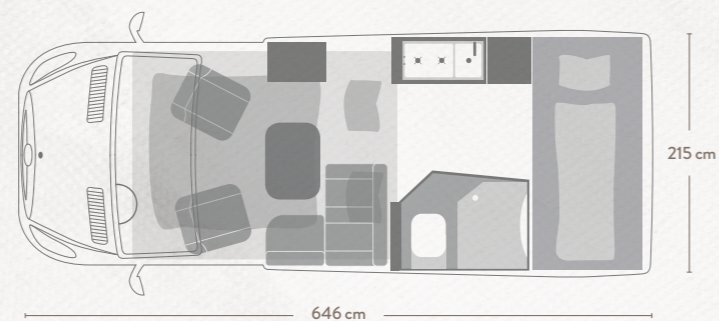
37



M



4 places assises (avec ceinture 3-point)  
3 couchages



646 cm

215 cm

Places assises avec ceinture 3-point : 4  
Réchaud : 2 feux allumage piezo électrique  
Fenêtres isolées : 8  
Frigo à absorption fonction AES : 80 l  
Frigo compresseur : 90 l en option  
Lit arrière : 205 x 97 cm  
Lit pavillon : 205 x 140 cm

Pneus\*\* : 235/65R16C  
Roue de secours : en option  
Réservoir eau propre : 100 l / 30 l  
Réservoir eaux usées : 95 l  
Chauffage Combi 6 : 6 kW  
Capacité des batteries : 100 gel  
Bouteilles de gaz : 2 x 11 kg

Longueur : 646 cm  
Largeur : 215 cm  
Hauteur\*\* : 299 cm  
Empattement : 366 cm  
Poids à vide en ordre de marche\*\*\* : 3 180 kg  
Poids total en charge : 4,1 t / 3,5 t en option  
Charge utile : 920 kg / 320 kg  
Poids tractable\* : 2,5 t  
Poids total tractable en charge : 6,6 t / 6 t en option

38

EB



4 places assises (avec ceinture 3-point)  
2 couchages



699 cm

215 cm

Places assises avec ceinture 3-point : 4  
Réchaud : 2 feux allumage piezo électrique  
Fenêtres isolées : 6  
Frigo à absorption fonction AES : 80 l  
Frigo compresseur : 90 l en option  
Lits jumeaux : 200 x 80 cm / 189 x 80 cm  
Conversion du lit individuel en lit double :  
205 x 170 cm

Pneus\*\* : 235/65R16C  
Roue de secours : en option  
Réservoir eau propre : 100 l / 30 l  
Réservoir eaux usées : 95 l  
Chauffage Combi 6 : 6 kW  
Capacité des batteries : 100 gel  
Bouteilles de gaz : 2 x 11 kg

Longueur : 699 cm  
Largeur : 215 cm  
Hauteur\*\* : 299 cm  
Empattement : 433 cm  
Poids à vide en ordre de marche\*\*\* : 3 390 kg  
Poids total en charge : 4,1 t  
Charge utile : 710 kg  
Poids tractable\* : 2,5 t  
Poids total tractable en charge : 6,6 t

39

\* Poids total du véhicule avec remorque à respecter, ainsi que la motorisation \*\* 4x4 : hauteur + 8,5 cm, pneus 225 / 75R16C

\*\*\* Avec une capacité d'eau propre réduite à 30 litres pour une conduite à poids réduit

L'installation d'approvisionnement en eau correspond au minimum à l'état de la technique 03/2009 (directive 2002/72 EG)



LA MEILLEURE  
FAÇON DE VOYAGER

# REGENT

LE LUXE DANS LA CLASSE COMPACTE

---

#### COMPACTE ET LUXURIEUX

La somptuosité n'exclut pas la mobilité. Le Regent S **LA STRADA** de 5,93 mètres de long seulement le prouve. Le confort intérieur optimisé pour deux personnes rencontre une dynamique de conduite moderne et des systèmes d'assistance numériques.

# LE REGENT S : LE HAUT DE GAMME DES VACANCES MOBILES



« Après deux camping-cars d'une fabrication de masse, j'ai enfin compris que seul LA STRADA pouvait m'offrir personnalité et liberté. »

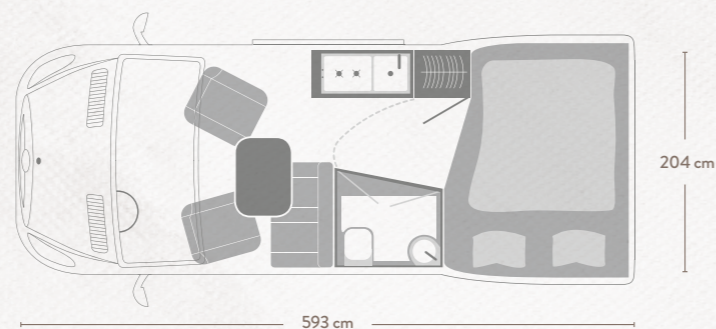
MANFRED STELTINGER (49), MUNICH



S



4 places assises (avec ceinture 3-point)  
2 couchages



Places assises avec ceinture 3-point : 4  
Réchaud : 2 feux allumage piezo électrique  
Fenêtres isolées : 4 (Seitz Deluxe)  
Frigo compresseur : 81 l  
Lit arrière : 198 x 144/119 cm

Pneus\*\* : 235/65R16C  
Roue de secours : en option  
Réservoir eau propre : 100 l / 30 l  
Réservoir eaux usées : 70 l  
Chauffage Combi 4 : 4,0 kW  
Capacité des batteries : 100 gel  
Bouteilles de gaz : 2 x 11 kg

Longueur : 593 cm  
Largeur : 204 cm  
Hauteur\*\* : 283 cm  
Empattement : 366 cm  
Poids à vide en ordre de marche\*\*\* : 2 950 kg  
Poids total en charge : 3 500 kg  
Charge utile : 550 kg  
Poids tractable\* : 2,0 t / 2,8 t / 3,5 t  
Poids total tractable en charge : 5,5 t / 6,3 t / 7,0 t



**UNE CATÉGORIE  
À PART : LE REGENT S  
ET LE REGENT S 4X4**



UN MODÈLE –  
UNE GRANDE VARIÉTÉ

# AVANTI

LE POLYVALENT

## AUSSI VARIÉ QUE VOS SOUHAITS

De l'Avanti M de 5,41 mètres aux fleurons Avanti C, EB, F et HPlus mesurant 6,36 mètres, les huit modèles de la gamme Avanti répondent aux besoins les plus divers : petits et maniables, spacieux et confortables, pour deux ou cinq personnes. Double plancher, douche séparée et réfrigérateur de 138 litres disponibles en fonction du modèle.



« À deux ou en famille –  
en AVANTI, chaque voyage réalise  
nos rêves de vacances. »

CATHERINE MARCHAND (42), NANTES

## AVANTI – AUSSI INDIVIDUEL QUE VOUS



48



49



M



4 places assises (avec ceinture 3-point)  
2 couchages (dînette 3° lit en option)



Places assises avec ceinture 3-point : 4  
Réchaud : 2 feux allumage piezo manuel  
Fenêtres isolées : 4 (Seitz Deluxe)  
Frigo compresseur : 50 l  
Lit arrière : 197 x 142/115 cm  
Dînette 3° lit : 185 x 50 cm

Pneus : 215/70R15C  
Roue de secours : pack technique  
Réservoir eau propre : 100 l / 30 l  
Réservoir eaux usées\*\* : 75 l  
Chauffage Combi 4 : 4 kW  
Capacité des batteries : 100 gel  
Bouteilles de gaz : 1 x 11kg

Longueur : 541 cm  
Largeur : 205 cm  
Hauteur\*\* : 265 cm  
Empattement : 345 cm  
Poids à vide en ordre de marche\*\*\* : 2 850 kg  
Poids total en charge : 3.500 kg  
Charge utile : 650 kg  
Poids tractable\* : 2,5 t  
Poids total tractable en charge : 6,0 t

50

L



4 places assises (avec ceinture 3-point)  
2 couchages (dînette 3° lit en option)



Places assises avec ceinture 3-point : 4  
Réchaud : 2 feux allumage piezo électrique  
Fenêtres isolées : 5 (Seitz Deluxe)  
Frigo à absorption fonction AES : 80 l  
Frigo compresseur : 90 l en option  
Lit arrière : 197 x 145cm  
Dînette 3° lit : 185 x 60 cm

Pneus : 215/70R15C  
Roue de secours : pack technique  
Réservoir eau propre : 100 l / 30 l  
Réservoir eaux usées\*\* : 90 l  
Chauffage Combi 4 : 4 kW  
Capacité des batteries : 100 gel  
Bouteilles de gaz : 2 x 11kg

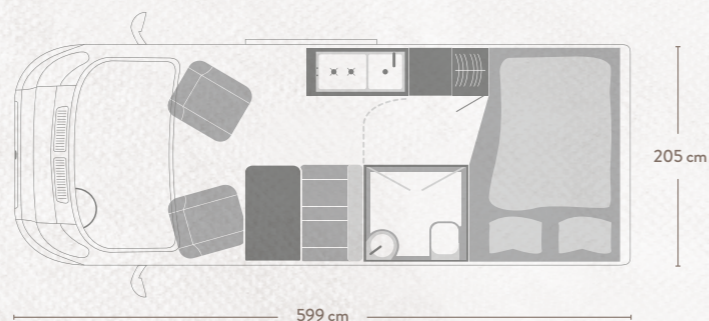
Longueur : 599 cm  
Largeur : 205 cm  
Hauteur\*\* : 265 cm  
Empattement : 404 cm  
Poids à vide en ordre de marche\*\*\* : 2 870 kg  
Poids total en charge : 3.500 kg  
Charge utile : 630 kg  
Poids tractable\* : 2,5 t / 3,0 t  
Poids total tractable en charge : 6,0 t / 6,5 t

51

XL



4 places assises (avec ceinture 3-point)  
2 couchages (dînette 3° lit en option)



Places assises avec ceinture 3-point : 4  
Réchaud : 2 feux allumage piezo électrique  
Fenêtres isolées : 5 (Seitz Deluxe)  
Frigo à absorption fonction AES : 80 l  
Frigo compresseur : 90 l en option  
Lit arrière : 197 x 147/129 cm  
Dînette 3° lit : 185 x 60cm

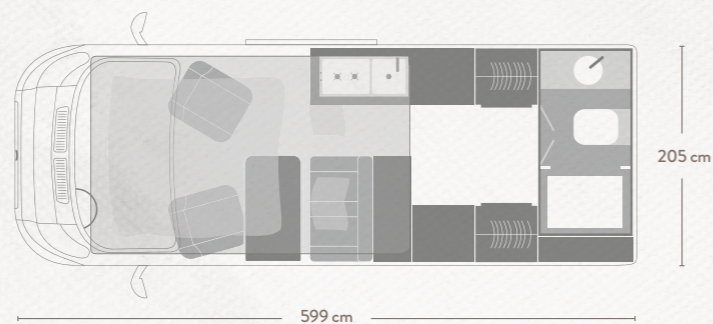
Pneus : 215/70R15C  
Roue de secours : pack technique  
Réservoir eau propre : 100 l / 30 l  
Réservoir eaux usées\*\* : 90 l  
Chauffage Combi 4 : 4 kW  
Capacité des batteries : 100 gel  
Bouteilles de gaz : 2 x 11kg

Longueur : 599 cm  
Largeur : 205 cm  
Hauteur\*\* : 289 cm  
Empattement : 404 cm  
Poids à vide en ordre de marche\*\*\* : 2 940 kg  
Poids total en charge : 3.500 kg  
Charge utile : 560 kg  
Poids tractable\* : 2,5 t / 3,0t  
Poids total tractable en charge : 6,0 t / 6,5 t

H



4 places assises (avec ceinture 3-point)  
2 couchages (dînette 3° lit en option)



Places assises avec ceinture 3-point : 4  
Réchaud : 2 feux allumage piezo électrique  
Fenêtres isolées : 2 (Seitz Deluxe)  
Frigo à absorption fonction AES : 138 l  
Lit pavillon : 200 x 130 cm  
Dînette 3° lit : 185 x 60 cm

Pneus : 215/70R15C  
Roue de secours : pack technique  
Réservoir eau propre : 100 l / 30 l  
Réservoir eaux usées\*\* : 90 l  
Chauffage Combi 4 : 4 kW  
Capacité des batteries : 100 gel  
Bouteilles de gaz : 2 x 11kg

Longueur : 599 cm  
Largeur : 205 cm  
Hauteur\*\* : 289 cm  
Empattement : 404 cm  
Poids à vide en ordre de marche\*\*\* : 2 980 kg  
Poids total en charge : 3 500 kg  
Charge utile : 520 kg  
Poids tractable\* : 2,5 t / 3,0 t  
Poids total tractable en charge : 6,0 t / 6,5 t

52

HPLUS



4 places assises (avec ceinture 3-point)  
2 couchages (dînette 3° lit en option)



Places assises avec ceinture 3-point : 4  
Réchaud : 2 feux allumage piezo électrique  
Fenêtres isolées : 2 (Seitz Deluxe)  
Frigo à absorption fonction AES : 138 l  
Lit pavillon : 200 x 130 cm  
Dînette 3° lit : 185 x 60 cm

Pneus : 215/70R15C  
Roue de secours : pack technique  
Réservoir eau propre : 100 l / 30 l  
Réservoir eaux usées\*\* : 90 l  
Chauffage Combi 4 : 4 kW  
Capacité des batteries : 100 gel  
Bouteilles de gaz : 2 x 11kg

Longueur : 636 cm  
Largeur : 205 cm  
Hauteur\*\* : 289 cm  
Empattement : 404 cm  
Poids à vide en ordre de marche\*\*\* : 3 050 kg  
Poids total en charge : 3 500 kg  
Charge utile : 450 kg  
Poids tractable\* : 2,5 t / 3,0 t  
Poids total tractable en charge : 6,0 t / 6,5 t

\* Poids total du véhicule avec remorque à respecter, ainsi que la motorisation. \*\* 4x4 : hauteur + 3 cm, réservoir eaux usées 70 litres

\*\*\* Avec une capacité d'eau propre réduite à 30 litres pour une conduite à poids réduit

L'installation d'approvisionnement en eau correspond au minimum à l'état de la technique 03/2009 (directive 2002/72 EG)

53

C

4 2+1

4 places assises (avec ceinture 3-point)  
2 couchages (dînette 3° lit en option)

Places assises avec ceinture 3-point : 4  
 Réchaud : 2 feux allumage piezo électrique  
 Fenêtres isolées : 5 (Seitz Deluxe)  
 Frigo à absorption fonction AES : 80 l  
 Frigo compresseur : 90 l en option  
 Lit arrière : 197 x 145 cm  
 Dînette 3° lit : 185 x 60 cm

Pneus : 215/70R15C  
 Roue de secours : pack technique  
 Réservoir eau propre : 100 l / 30 l  
 Réservoir eaux usées\*\* : 90 l  
 Chauffage Combi 4 : 4 kW  
 Capacité des batteries : 100 gel  
 Bouteilles de gaz : 2 x 11kg

Longueur : 636 cm  
 Largeur : 205 cm  
 Hauteur\*\* : 289 cm  
 Empattement : 404 cm  
 Poids à vide en ordre de marche\*\*\* : 3 000 kg  
 Poids total en charge : 3 500 kg  
 Charge utile : 500 kg  
 Poids tractable\* : 2,5 t / 3,0 t  
 Poids total tractable en charge : 6,0 t / 6,5 t

54

EB

4 2+1

4 places assises (avec ceinture 3-point)  
2 couchages (dînette 3° lit en option)

Places assises avec ceinture 3-point : 4  
 Réchaud : 2 feux allumage piezo électrique  
 Fenêtres isolées : 5 (Seitz Deluxe)  
 Frigo à absorption fonction AES : 80 l  
 Frigo compresseur : 90 l en option  
 Lits jumeaux : 185/195 x 80 cm  
 Conversion des lits jumeaux en lit double :  
 185/195 x 197 cm  
 Dînette 3° lit : 185 x 60 cm

Pneus : 215/70R15C  
 Roue de secours : pack technique  
 Réservoir eau propre : 100 l / 30 l  
 Réservoir eaux usées\*\* : 90 l  
 Chauffage Combi 4 : 4 kW  
 Capacité des batteries : 100 gel  
 Bouteilles de gaz : 2 x 11kg

Longueur : 636 cm  
 Largeur : 205 cm  
 Hauteur\*\* : 289 cm  
 Empattement : 404 cm  
 Poids à vide en ordre de marche\*\*\* : 3 000 kg  
 Poids total en charge : 3 500 kg  
 Charge utile : 500 kg  
 Poids tractable\* : 2,5 t / 3,0 t  
 Poids total tractable en charge : 6,0 t / 6,5 t

55

F

4 4+1

4 places assises (avec ceinture 3-point)  
4 couchages (dînette 5° lit en option)

Places assises avec ceinture 3-point : 4  
 Réchaud : 2 feux allumage piezo électrique  
 Fenêtres isolées : 5 (Seitz Deluxe)  
 Frigo à absorption fonction AES : 80 l  
 Frigo compresseur : 90 l en option  
 Lit arrière : 197 x 145 cm  
 Lit pavillon : 200 x 130 cm  
 Dînette 5° lit : 185 x 60 cm

Pneus : 215/70R15C  
 Roue de secours : pack technique  
 Réservoir eau propre : 100 l / 30 l  
 Réservoir eaux usées\*\* : 90 l  
 Chauffage Combi 4 : 4 kW  
 Capacité des batteries : 100 gel  
 Bouteilles de gaz : 2 x 11kg

Longueur : 636 cm  
 Largeur : 205 cm  
 Hauteur\*\* : 289 cm  
 Empattement : 404 cm  
 Poids à vide en ordre de marche\*\*\* : 3 050 kg  
 Poids total en charge : 3 500 kg  
 Charge utile : 450 kg  
 Poids tractable\* : 2,5 t / 3,0 t  
 Poids total tractable en charge : 6,0 t / 6,5 t

\* Poids total du véhicule avec remorque à respecter, ainsi que la motorisation \*\* 4x4 : hauteur + 3 cm, réservoir eaux usées 70 litres

\*\*\* Avec une capacité d'eau propre réduite à 30 litres pour une conduite à poids réduit

L'installation d'approvisionnement en eau correspond au minimum à l'état de la technique 03/2009 (directive 2002/72 EG)



[WWW.LASTRADA-MOBILE.FR](http://WWW.LASTRADA-MOBILE.FR)

LA STRADA Fahrzeugbau GmbH · Am Sauerborn 19 · 61209 Echzell · Allemagne

# TARIF

2019 / 20 FRANCE



NOVA

NOVA

# NOVA

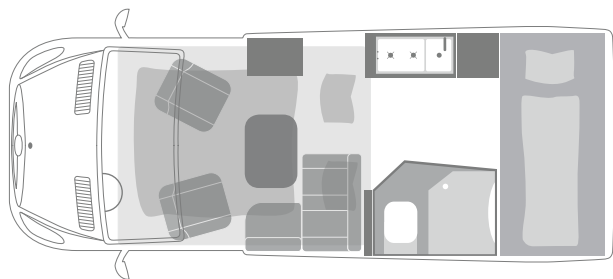


**PRIX DE BASE LA STRADA NOVA 4,1 t**

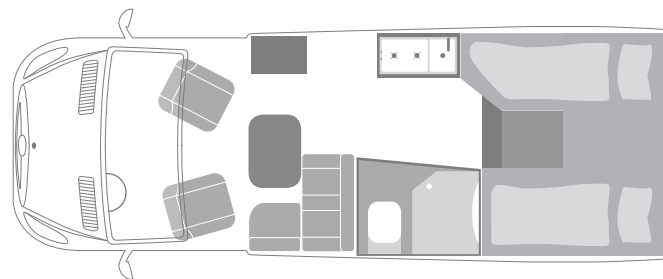
		<b>NOVA M</b>	<b>NOVA EB</b>
		€	€
Moteur 2.2 CDI, <b>120 kW / 163 ch</b> / 316 CDI, EURO VI D	-	97.550	99.545
Moteur 3.0 CDI, <b>140 kW / 190 ch</b> / 319 CDI, EURO VI D	40 kg	101.609	103.604

**CODE EQUIPEMENT VÉHICULE DE BASE**

<b>CODE</b>	<b>EQUIPEMENT VÉHICULE DE BASE</b>	<b>NOVA M</b>	<b>NOVA EB</b>
		€	€
	ABS, ASR, ESP, lève-vitres et rétroviseurs électr., feux de circulation diurnes autom.	-	de série
	Verrouillage centralisé avec télécommande pour véhicule de base	-	de série
	Système de stabilisation en cas de vent latéral	-	de série



**NOVA M**  
Longueur 646 cm / Hauteur 299 cm



**NOVA EB**  
Longueur 699 cm / Hauteur 299 cm



CODE	LES PACKS	NOVA M	NOVA EB
		€	€
VM100	PACK TECHNIQUE 1	3.541	3.541
	Airbag passager	3 kg	
	Frein de stationnement électrique	-	
	Filtre à carburant avec séparateur d'eau	1 kg	
	Booster 30 A	-	
	Volant en cuir	-	
	Volant multifonction réglable en hauteur et en inclinaison	-	
	Radio MBUX système multimedia avec écran tactile 17,8 cm (7") avec fonction DAB	-	
	Enjoliveurs	3 kg	
	Caméra de recul système LA STRADA	-	
	Rétroviseurs avec rabattement électrique	-	
	Chauffage electr. Sprinter avec alternateur 180 A	1 kg	
	Régulateur de vitesse	1 kg	
	Tire-Fit set avec cric	3 kg	
VM101	PACK TECHNIQUE 2, uniquement avec pack technique 1	903	903
	Assistant de régulation de distance DISTRONIC actif / régulateur de vitesse adaptatif	-	
	Freinage d'urgence assisté actif	-	
	Combiné d'instruments avec visuel couleur	-	
VM102	PACK TECHNIQUE 3, uniquement avec pack technique 1	1.204	1.204
	Attention-Assist / détecteur de somnolence	-	
	Avertisseur de franchissement de ligne	-	
	Assistant d'angle-mort	-	
VM103	PACK TECHNIQUE 4, uniquement avec pack technique 1	490	490
	Capteur de pluie, assistant de feux de route	-	
	Pare-brise feuilleté athermique	-	
	Wet-Wiper System	-	

CODE	LES PACKS		NOVA M	NOVA EB
			€	€
S050	PACK CONFORT		2.040	2.040
	Tapis cabine LA STRADA	1 kg		
	Haut-parleurs cellule	1 kg		
	Moustiquaire pour porte cellule	1 kg		
	Banquette avec système ISOFIX (top tether) sur une place assise	-		
	Réfrigérateur avec fonction AES	-		
	Sièges confort SKA avec support lombaire électrique	28 kg		
	Tapis cellule (amovible)	-		
	Commande Truma CP+	-		

CODE	EQUIPEMENT VÉHICULE DE BASE		NOVA M	NOVA EB
			€	€
VME1B	Rangement pour smartphones dans la console centrale, avec système de recharge sans fil, uniquement avec VMFJ1	-	276	276
VMZG1	Traction par 4 roues motrices - à enclencher -	144 kg	13.950	13.950
VMZG3	Traction par 4 roues motrices - à enclencher - avec réduction de vitesse	144 kg	14.746	14.746
VMRL5	Jantes en aluminium 16" Mercedes Design	-	1.097	1.097
VMRL7	Jantes en aluminium 17" Mercedes Design, pneus 235/60R17, pneus été	-	1.199	1.199
S652	Attache remorque 2,5 t amovible	25 kg	2.286	2.286
VME43	Branchement de remorque à 13 broches	1 kg	291	291
S660	Extension de garantie sur le châssis, 24 mois		1.081	1.081
VMLB9	Eclairage de sortie sur les montants	-	102	102
VMG42	Boîte automatique 7G-Tronic	38 kg	2.649	2.649
VME07	Aide au démarrage (de série avec la boîte automatique, option obligatoire en boîte manuelle)	-	117	117
VMFJ1	Couvercle rabattable en 3 parties pour le casier de tableau de bord	1 kg	239	239

CODE	EQUIPEMENT VÉHICULE DE BASE		NOVA M	NOVA EB
			€	€
VMEE8	Batterie moteur AGM renforcée 92 Ah au lieu de 70 Ah	6 kg	133	133
VMF49	Pare brise chauffant, uniquement avec Pack Technique 4	-	403	403
VMM46	Alternateur renforcé 14 V / 250 A	2 kg	908	908
VMXL5	Variante de poids total 3,5 t	-	0	0
VMXL8	Variante de poids total 3,88 t	-	0	0
VMXL2	Variante de poids total 4,1 t	-	de série	de série
VMHH9	Climatisation avec indicateur de température extérieure	17 kg	2.276	2.276
VMHH4	Climatisation Thermotronic (climatisation automatique)	18 kg	2.857	2.857
VMKB7	Réservoir à carburant 93 l au lieu de 71 l, de série pour le 4x4	30 kg	725	725
VMFK3	Grille de calandre chromée, cadre de la grille dans le ton carrosserie	1 kg	413	413
VMLG7	Phares LED	-	1.990	1.990
Q218	Peinture métallisée bicolore	-	3.669	3.975
VME4M	Navigation : système multimédia MBUX 10" avec combiné d'instruments écran couleur 5,5", fonction DAB, uniquement avec VM100	-	2.138	2.138
VML13	Feux anti brouillard avec système d'éclairage directionnel	2 kg	260	260
S613	Pneus tout terrain 4x4 uniquement 245/75R16 sur jantes en acier argentées	-	1.794	1.794
VMRM0	Pneus 4 saisons	-	260	260
VMRM1	Pneus hiver (au lieu du pneumatique standard)	-	260	260
VMRY2	Pneus : contrôle de pression des pneus, uniquement avec pneus et jantes de série	2 kg	424	424
VMR87	Roue de secours avec pneumatique standard, pas pour pneus tout terrain	32 kg	388	388
S99012	Roue de secours avec pneumatique standard, dans la soute, pas pour pneus tout terrain	32 kg	508	508
VMF61	Rétroviseur cabine		71	71
S6131	Jantes en acier noires pour pneus tout terrain	-	406	406
Q970	Sièges chauffants	1 kg	459	459
Q970501	Sièges clima confort : chauffants et ventilés, uniquement avec Q920	1 kg	1.018	1.018
VMCM0	Pare chocs peints (gris ténorite, noir obsidienne, argent iridium), uniquement avec VM102 ou VMJB6 / B7	1 kg	684	684
VMA50	Essieu avant renforcé, obligatoire pour 190 ch et 3,5 t, de série pour 3,88 t et 4,1 t	-	de série	de série
VMH12	Chauffage auxiliaire Diesel 5 kW, uniquement avec VMEE (batterie moteur renforcée 92 Ah)	8 kg	1.082	1.082
VMHY1	Chauffage : télécommande pour chauffage 5 kW, uniquement avec VMH12 (chauffage auxiliaire)	-	464	464

CODE	EQUIPEMENT LA STRADA		NOVA M	NOVA EB
			€	€
S060	Réservoir à eaux usées isolé et chauffant	-	de série	de série
S070010	Réservoir à eaux usées : vanne de vidange électrique avec vidéosurveillance (rétroviseur)	1 kg	916	916
S390-00	Système d'alarme WiPro III sur contacts de portes du véhicule de base, de la porte cellule et des portes garage	1 kg	611	611
S390-01	Système d'alarme en sus : système de repérage par GPS, uniquement avec S390-00	1 kg	591	591
S390-02	Système d'alarme en sus : avec contacts aux grandes baies et Heki, uniquement avec S390-00	-	509	509
S310	Batterie cellule 150 Ah gel, au lieu de 100 Ah gel, chargeur 22 A	17 kg	508	508
S311	Batterie cellule 90 Ah lithium, au lieu de 100 Ah gel, chargeur 16 A	-15 kg	2.040	2.040
S311005	Batterie cellule 2x 90 Ah lithium, au lieu de 100 Ah gel, chargeur 22 A	0 kg	4.080	4.080
S311020	Batterie cellule 120 Ah lithium, au lieu de 100 Ah gel, chargeur 16 A, avec télé-affichage	-12 kg	2.541	2.541
S311030	Batterie cellule 240 Ah lithium, au lieu de 100 Ah gel, chargeur 22 A, avec télé-affichage	4 kg	3.653	3.653
S239	Douchette extérieure	1 kg	199	199
S380	Pile à combustible Efoy Comfort 140	8 kg	4.489	4.489
S381	Pile à combustible Efoy Comfort 210	8 kg	6.020	6.020
S220	Climatisation sur le toit Freshjet 1700	28 kg	2.036	2.036
S220010	Climatisation sur le toit Freshjet 1700 - découpeure de toit supplémentaire	29 kg	2.189	2.189
S533	Lanterneau avec ventilateur 12 Volt	2 kg	508	508
S534	Lanterneau avec ventilateur 12 Volt - découpeure de toit supplémentaire	2 kg	662	662
S256	Réfrigérateur avec double ventilation	1 kg	161	161
S722	Porte-vélos pour le garage	8 kg	219	219
S521	Fenêtre : fenêtre dans la salle d'eau	-	de série	de série
S391	Système d'alarme de gaz (narcose)	1 kg	271	271
S298	Prise de gaz	1 kg	220	220
S250	Réfrigérateur 90 l à compression au lieu du frigo à absorption	5 kg	322	322
S711	Store	-	de série	de série
Q536	Boiserie unicolore : Noisette	-	de série	de série
Q530	Boiserie unicolore : Erable, Silver, White, Crème	-	1.010	1.010
Q540	Boiserie unicolore : Chêne clair, Chêne nature, Chêne foncé, Béton, Soft White	-	1.836	1.836

CODE	EQUIPEMENT LA STRADA		NOVA M	NOVA EB
			€	€
Q550	Boiserie bicolore : ouvrants droits blanc satinés, rouge, argenté, crème, boiserie nature, Béton	-	458	458
Q560	Boiserie bicolore : ouvrants droits poli-glace, blanc, noir, soft gris	-	1.018	1.018
S655	Porte-moto fixe, charge utile 130 kg	40 kg	1.832	1.832
S453	Media : pack Multimedia SAT ten Haaft Cytrac Premium et 19" TFT avec lecteur DVD	26 kg	3.051	3.051
S011	Banquette latérale au lieu du petit meuble	-	712	712
S281	SOG aération des toilettes	1 kg	233	233
S343	Panneau solaire 1x 100 Watt MPPT	12 kg	1.220	1.220
S344118	Panneau solaire 2x 100 Watt MPPT	23 kg	2.036	2.036
S322	Prise suppl. 230 Volt (voir possibilités de montage - pas dans la salle d'eau)	1 kg	101	101
S331	Prise suppl. 12 Volt (voir possibilités de montage - pas dans la salle d'eau)	1 kg	101	101
S332	Prise suppl. USB (voir possibilités de montage - pas dans la salle d'eau)	1 kg	101	101
	Truma MonoControl avec crashsensor	-	de série	de série
S290	Truma DuoControl avec crashsensor, ice-ex et télé-affichage	2 kg	304	304
S241101	Truma Combi 6	-	de série	de série
S243100	Truma Combi 6E	2 kg	662	662
S243	Truma Combi D6 / chauffage à gazole	2 kg	1.015	1.015
S2431	Truma Combi D6E	2 kg	1.733	1.733
S242000	Truma Combi D kit altitude, uniquement avec S243 (Combi D6) ou avec S2431 (Combi D6E)	1 kg	917	917
S242	Truma iNet Box	-	406	406
S370	Convertisseur sinusoïdal 1800 W avec circuit prioritaire et télécommande, uniquement avec batterie cellule S310 ou S311	11 kg	1.529	1.529
S030	Coffre-fort sous le siège passager	-	254	254
Q910	Tissu : 35 variantes de cuir intégral au choix - type de couture "Monza"	-	2.036	2.036
Q941	Tissu : 7 combinaisons cuir-tissu au choix	-	1.015	1.015
	Tissu : 5 tissus de série au choix	-	de série	de série
Q940	Tissu : plus que 80 tissus tapissiers au choix, uni- ou bicolore	-	406	406

## VÉHICULE

## NOVA M

## NOVA EB

Longueur	646 cm	699 cm
Largeur	215 cm	215 cm
Hauteur**	299 cm	299 cm
Empattement	366 cm	433 cm
Poids à vide en ordre de marche***	3.180 kg	3.390 kg
Poids total en charge	4,1 t / 3,5 t en option	4,1 t
Charge utile	920 kg / 320 kg	710 kg
Poids tractable *	2,5 t	2,5 t
Poids total tractable en charge	6,6 t / 6 t en option	6,6 t
Pneus**	235/65R16C	235/65R16C
Roue de secours	en option	en option

## AMÉNAGEMENT

Frigo à absorption fonction AES	80 l	80 l
Frigo compresseur	90 l en option	90 l en option
Réchaud	2 feux allumage piezo électrique	2 feux allumage piezo électrique
Fenêtres isolées	8	6
Réservoir eau propre	100 l / 30 l	100 l / 30 l
Réservoir eaux usées	95 l	95 l
Chauffage Combi 6	6 kW	6 kW
Capacité des batteries	100 gel	100 gel
Bouteilles de gaz	2 x 11kg	2 x 11kg
Places assises avec ceinture 3-point	4	4
Dimensions lit arrière / lits jumeaux	205 x 97 cm	200/189 x 80 cm
Dimensions lit pavillon/ lit double	205 x 140 cm	205 x 170 cm



\* Poids total du véhicule avec remorque à respecter, ainsi que la motorisation  
 \*\* 4x4 : hauteur + 8,5 cm, pneus 225/75R16C \*\*\* Avec une capacité d'eau propre réduite à 30 l pour une conduite à poids réduit  
 L'installation d'approvisionnement en eau correspond au moins à l'état de la technique 03/2009 (directive 2002/72 EG)

REGENT

# REGENT





REGENT

REGENT

**PRIX DE BASE LA STRADA REGENT 3,5 t**

**REGENT S**

€

Moteur 2.2 CDI, 120 kW / 163 ch / 316 CDI, EURO VI D

- 72.154

Moteur 3.0 CDI, 140 kW / 190 ch / 319 CDI, EURO VI D

40kg 76.307

**CODE EQUIPEMENT VÉHICULE DE BASE**

**REGENT S**

€

ABS, ASR, ESP, lève-vitres et rétroviseurs électr., feux de circulation diurnes autom.

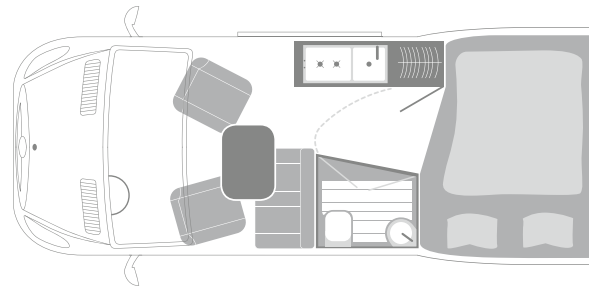
- de série

Verrouillage centralisé avec télécommande pour véhicule de base

- de série

Système de stabilisation en cas de vent latéral

- de série



**REGENT S**

Longueur 593 cm / Hauteur 283 cm



CODE	LES PACKS	REGENT S
		€
VM100	PACK TECHNIQUE 1	3.541
	Airbag passager	3 kg
	Frein de stationnement électrique	-
	Filtre à carburant avec séparateur d'eau	1 kg
	Booster 30 A	-
	Volant en cuir	-
	Volant multifonction réglable en hauteur et en inclinaison	-
	Radio MBUX système multimedia avec écran tactile 17,8 cm (7") avec fonction DAB	-
	Enjoliveurs	3 kg
	Caméra de recul d'origine Mercedes	-
	Rétroviseurs avec rabattement électrique	-
	Chauffage electr. Sprinter avec alternateur 180A	1 kg
	Régulateur de vitesse	1 kg
	Tire-Fit set avec cric	3 kg
VM101	PACK TECHNIQUE 2, uniquement avec pack technique 1	903
	Assistant de régulation de distance DISTRONIC actif / régulateur de vitesse adaptatif	-
	Freinage d'urgence assisté actif	-
	Combiné d'instruments avec visuel couleur	-
VM102	PACK TECHNIQUE 3, uniquement avec pack technique 1	1.204
	Attention-Assist / détecteur de somnolence	-
	Avertisseur de franchissement de ligne	-
	Assistant d'angle-mort	-
VM103	PACK TECHNIQUE 4, uniquement avec pack technique 1	490
	Capteur de pluie, assistant de feux de route	-
	Pare-brise feuilleté athermique	-
	Wet-Wiper System	-

CODE	LES PACKS	REGENT S	
			€
S050	PACK CONFORT		2.040
	Tapis cabine LA STRADA	1 kg	
	Haut-parleurs cellule	1 kg	
	Moustiquaire pour porte cellule	1 kg	
	Banquette avec système ISOFIX (top tether) sur une place assise	-	
	Réfrigérateur à compression 81 l	-	
	Sièges confort SKA avec support lombaire électrique	28 kg	
	Tapis cellule (amovible)	-	
	Marchepied électrique, 700 mm	5 kg	
	Commande Truma CP+	-	

CODE	EQUIPEMENT VÉHICULE DE BASE	REGENT S	
			€
VME1B	Rangement pour smartphones dans la console centrale, avec système de recharge sans fil, uniquement avec VMFJ1	-	276
VMZG1	Traction par 4 roues motrices - à enclencher -	144 kg	13.950
VMZG3	Traction par 4 roues motrices - à enclencher - avec réduction de vitesse	144 kg	14.746
VMRL5	Jantes en aluminium 16" Mercedes Design	-	1.097
VMRL7	Jantes en aluminium 17" Mercedes Design, pneus 235/60R17, pneus été	-	1.199
VMQ50	Attache remorque 2,0 t amovible	25 kg	1.220
VMQA8	Attache remorque 2,8 t (poids total en charge à respecter), pour 3,5 t uniquement avec VMA50	25 kg	1.556
VMQA7	Attache remorque 3,5 t (poids total en charge à respecter), pour 3,5 t uniquement avec VMA50, pas pour 4x4	25 kg	1.970
VME43	Branchement de remorque à 13 broches	1 kg	291
S660	Extension de garantie sur le châssis, 24 mois		1.081
VMLB9	Eclairage de sortie sur les montants	-	102
VMG42	Boîte automatique 7G-Tronic	38 kg	2.649
VMD13	Rails de fixation pour galerie de toit	4 kg	219
VME07	Aide au démarrage (de série avec la boîte automatique, option obligatoire en boîte manuelle)	-	117
VMFJ1	Couvercle rabattable en 3 parties pour le casier de tableau de bord	1 kg	239
VMT50	Porte coulissante avec fermeture assistée électrique	2 kg	454
VMT55	Porte coulissante avec fermeture électrique	2 kg	2.077

CODE	EQUIPEMENT VÉHICULE DE BASE	REGENT S	
			€
VMEE8	Batterie moteur AGM renforcée 92 Ah au lieu de 70 Ah	6 kg	133
VMF49	Pare brise chauffant, uniquement avec Pack Technique 4	-	403
VMM46	Alternateur renforcé 14 V / 250 A	2 kg	908
VMXL5	Variante de poids total 3,5 t	-	de série
VMXL8	Variante de poids total 3,88 t	33 kg	1.709
VMXL2	Variante de poids total 4,1 t	35 kg	2.225
VMHH9	Climatisation avec indicateur de température extérieure	17 kg	2.276
VMHH4	Climatisation Thermotronic (climatisation automatique)	18 kg	2.857
VMKB7	Réservoir à carburant 93 l au lieu de 71 l, de série pour le 4x4	30 kg	725
VMFK3	Grille de calandre chromée, cadre de la grille dans le ton carrosserie	1 kg	413
VMLG7	Phares LED	-	1.990
VMLA1	Peinture métallisée	-	1.832
VME4M	Navigation : système multimédia MBUX 10" avec combiné d'instruments écran couleur 5,5", fonction DAB, uniquement avec VM100	-	2.138
VML13	Feux anti brouillard avec système d'éclairage directionnel	2 kg	260
VMJB6	Pack stationnement avec caméra panoramique et Drive Away Assist	2 kg	1.679
VMJB7	Pack stationnement avec caméra de recul et Drive Away Assist	2 kg	1.230
S613	Pneus tout terrain 4x4 uniquement 245/75R16 sur jantes en acier argentées	-	1.794
VMRM0	Pneus 4 saisons	-	260
VMRM1	Pneus hiver (au lieu du pneumatique standard)	-	260
VMRY2	Pneus : contrôle de pression des pneus, uniquement avec pneus et jantes de série	2 kg	424
VMR87	Roue de secours avec pneumatique standard, pas pour pneus tout terrain	32 kg	388
S613300	Roue de secours avec pneumatique, monté sur la porte arrière	32 kg	1.112
VMJW0	Avertisseur à la marche arrière	-	230
VMF61	Rétroviseur cabine	-	71
S6131	Jantes en acier noires pour pneus tout terrain	-	406
Q970	Sièges chauffants	1 kg	459
Q970501	Sieges clima confort : chauffants et ventilés, uniquement avec Q920	1 kg	1.018
VMCM0	Pare chocs peints (gris ténorite, noir obsidienne, argent iridium), uniquement avec VM102 ou VMJB6 / B7	1 kg	684
VMA50	Essieu avant renforcé, obligatoire pour 190 ch et 3,5 t, de série pour 3,88 t et 4,1 t	2 kg	342
VMH12	Chauffage auxiliaire Diesel 5 kW, uniquement avec VMEE (batterie moteur renforcée 92 Ah)	8 kg	1.082
VMHY1	Chauffage : télécommande pour chauffage 5 kW, uniquement avec VMH12 (chauffage auxiliaire)	-	464

CODE	EQUIPEMENT LA STRADA	REGENT S	
			€
S060	Réservoir à eaux usées isolé et chauffant	3 kg	547
S070010	Réservoir à eaux usées : vanne de vidange électrique avec vidéosurveillance (rétroviseur)	1 kg	916
S390-00	Système d'alarme WiPro III sur contacts de portes du véhicule de base	1 kg	509
S390-01	Système d'alarme en sus : système de repérage par GPS, uniquement avec S390-00	1 kg	591
S390-02	Système d'alarme en sus : avec contacts aux grandes baies et Heki, uniquement avec S390-00	-	509
S310	Batterie cellule 150 Ah gel, au lieu de 100 Ah gel, chargeur 22 A	17 kg	508
S311	Batterie cellule 90 Ah lithium, au lieu de 100 Ah gel, chargeur 16 A	-15 kg	2.040
S311020	Batterie cellule 120 Ah lithium, au lieu de 100 Ah gel, chargeur 16 A, avec télé-affichage	-12 kg	2.541
S311030	Batterie cellule 240 Ah lithium, au lieu de 100 Ah gel, chargeur 22 A, avec télé-affichage	4 kg	3.653
S239	Douchette extérieure	1 kg	199
S380	Pile à combustible Efoy Comfort 140	8 kg	4.489
S381	Pile à combustible Efoy Comfort 210	8 kg	6.020
S220	Climatisation sur le toit Freshjet 1700	28 kg	2.036
S220010	Climatisation sur le toit Freshjet 1700 - découpe de toit supplémentaire	29 kg	2.189
S533	Lanterneau avec ventilateur 12 Volt	2 kg	508
S534	Lanterneau avec ventilateur 12 Volt - découpe de toit supplémentaire	2 kg	662
S270	Hotte aspirante avec filtre actif	2 kg	202
S724	Porte-vélos Slide Move DS (à glisser de part et d'autre), charge utile 70 kg	30 kg	1.888
S721121	Porte-vélos électrique pour 2 vélos (maximum 60 kg)	15 kg	1.733
S521	Fenêtre : fenêtre dans la salle d'eau	2 kg	508
S522	Fenêtre : fenêtre côté arrière gauche (la longueur de couchage devient 5cm plus courte)	2 kg	508
S391	Système d'alarme de gaz (narcose)	1 kg	270
S298	Prise de gaz	1 kg	220
	Heki : Mini-Heki au-dessus de la dînette, Midi-Heki au-dessus du lit arrière	-	de série
S250	Réfrigérateur compression 81 l	-	de série
S711	Store avec gouttière LED	35 kg	1.117
S711500	Store : caisson peint comme le véhicule, uniquement avec S711 (store)	1 kg	596
Q536	Boiserie unicolore : Noisette	-	de série
Q530	Boiserie unicolore : Erable, Silver, White, Crème	-	1.010

CODE	EQUIPEMENT LA STRADA	REGENT S	
			€
Q540	Boiserie unicolore : Chêne clair, Chêne nature, Chêne foncé, Béton, Soft White	-	1.836
Q550	Boiserie bicolore : ouvrants droits blanc satinés, rouge, argenté, crème, boiserie nature, Béton	-	458
Q560	Boiserie bicolore : ouvrants droits poli-glace, blanc, noir, soft gris	-	1.018
S654	Porte-moto Slide 170 (à glisser d'un côté), charge utile 170 kg	40 kg	2.342
S453	Media : pack Multimedia SAT ten Haaft Cytrac Premium et 19" TFT avec lecteur DVD	26 kg	3.051
S281	SOG aération des toilettes	1 kg	234
S343	Panneau solaire 1x 100 Watt MPPT	12 kg	1.220
S344118	Panneau solaire 2x 100 Watt MPPT	23 kg	2.036
S322	Prise suppl. 230 Volt (voir possibilités de montage - pas dans la salle d'eau)	1 kg	101
S331	Prise suppl. 12 Volt (voir possibilités de montage - pas dans la salle d'eau)	1 kg	101
S332	Prise suppl. USB (voir possibilités de montage - pas dans la salle d'eau)	1 kg	101
	Truma MonoControl avec crashsensor	-	de série
S290	Truma DuoControl avec crashsensor, ice-ex et télé-affichage	2 kg	304
S2411	Truma Combi 4E	2 kg	560
S241101	Truma Combi 6	2 kg	610
S243	Truma Combi D6 / chauffage à gazole	2 kg	1.015
S2431	Truma Combi D6E	2 kg	1.733
S242000	Truma Combi D kit altitude, uniquement avec S243 (Combi D6) ou avec S2431 (Combi D6E)	1 kg	917
S242	Truma iNet Box	-	406
S370	Convertisseur sinusoïdal 1800 W avec circuit prioritaire et télécommande, uniquement avec batterie cellule S310 ou S311	11 kg	1.529
S030	Coffre-fort sous le siège passager	-	254
Q910	Tissu : 35 variantes de cuir intégral au choix - type de couture "Monza"	-	2.036
Q941	Tissu : 7 combinaisons cuir-tissu au choix	-	1.015
	Tissu : 5 tissus de série au choix	-	de série
Q940	Tissu : plus que 80 tissus tapissiers au choix, uni- ou bicolore	-	406

## VÉHICULE

## REGENT S

Longueur	593 cm
Largeur	204 cm
Hauteur**	283 cm
Empattement	366 cm
Poids à vide en ordre de marche***	2.950 kg
Poids total en charge	3.500 kg
Charge utile	550 kg
Poids tractable *	2,0 t / 2,8 t / 3,5 t
Poids total tractable en charge	5,5 t / 6,3 t / 7,0 t
Pneus**	235/65R16C
Roue de secours	en option

## AMÉNAGEMENT

Frigo compresseur	81 l
Réchaud	2 feux allumage piezo électrique
Fenêtres isolées	4 (Seitz Deluxe)
Réservoir eau propre	100 l / 30 l
Réservoir eaux usées	70 l
Chauffage Combi 4	4 kW
Capacité des batteries	100 gel
Bouteilles de gaz	2 x 11kg
Places assises avec ceinture 3-point	4
Dimensions lit arrière	198 x 144/119 cm



\* Poids total du véhicule avec remorque à respecter, ainsi que la motorisation  
 \*\* 4x4 : hauteur + 8,5 cm, pneus 225/75R16C \*\*\* Avec une capacité d'eau propre réduite à 30 l pour une conduite à poids réduit  
 L'installation d'approvisionnement en eau correspond au moins à l'état de la technique 03/2009 (directive 2002/72 EG)

AVANTI

# AVANTI



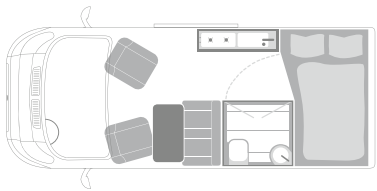


AVANTI

AVANTI

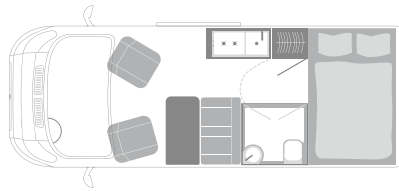
**PRIX DE BASE LA STRADA AVANTI 3,5 t**

	<b>C/EB</b>	<b>F</b>	<b>HPLUS</b>	<b>H</b>	<b>XL</b>	<b>L</b>	<b>M</b>	
	€	€	€	€	€	€	€	
Moteur 2,3 Multijet, <b>103 kW / 140 ch</b> , Euro 6d temp, Fiat	-	58.906	62.039	62.039	61.007	58.163	54.528	53.485
Moteur 2,3 Multijet, <b>118 kW / 160 ch</b> , Euro 6d temp, Fiat avec Stop & Start	15 kg	60.934	64.066	64.066	63.035	60.191	56.556	55.513
Moteur 2,3 Multijet, <b>132 kW / 180 ch</b> , Euro 6d temp, Fiat, avec Stop & Start	15 kg	61.747	64.880	64.880	63.848	61.004	57.369	56.326



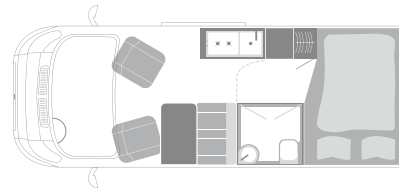
**AVANTI M**

Longueur 541 cm / Hauteur 265 cm



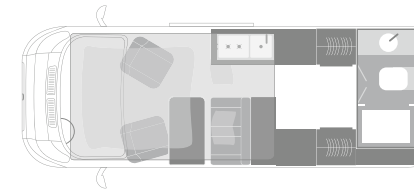
**AVANTI L**

Longueur 599 cm / Hauteur 265 cm



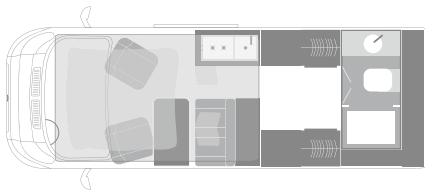
**AVANTI XL**

Longueur 599 cm / Hauteur 289 cm



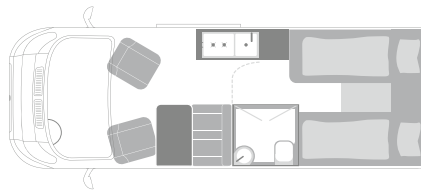
**AVANTI H**

Longueur 599 cm / Hauteur 289 cm



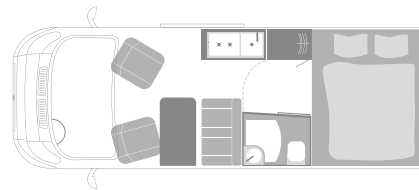
**AVANTI HPLUS**

Longueur 636 cm / Hauteur 289 cm



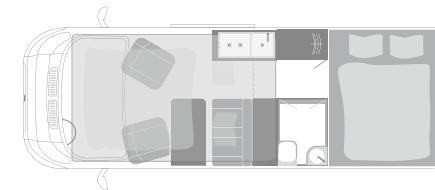
**AVANTI EB**

Longueur 636 cm / Hauteur 289 cm



**AVANTI C**

Longueur 636 cm / Hauteur 289 cm



**AVANTI F**

Longueur 636 cm / Hauteur 289 cm



<b>CODE</b>	<b>LES PACKS</b>	<b>C/EB</b>	<b>F</b>	<b>HPLUS</b>	<b>H</b>	<b>XL</b>	<b>L</b>	<b>M</b>
		€	€	€	€	€	€	€
VFP100	PACK TECHNIQUE 1	3.051	3.051	3.051	3.051	3.051	3.051	3.051
	Rétroviseurs électriques chauffants et ajustables							2 kg
	Airbag passager							3 kg
	Siège passager réglable en hauteur							1 kg
	Roue de secours avec attache							21 kg
	ESP+ et "Hill Holder"							1 kg
	Climatisation moteur manuelle							18 kg
	Réservoir à gazole 90 l, au lieu de 75 l							28 kg
	Radio Kenwood double DIN, dispositif mains-libres BT, DAB+ tuner							2 kg
	Enjoliveurs							1 kg
	Feux de circulation diurnes							-
	Régulateur de vitesse							1 kg
	Seconde clé porteur							-
VFP101	PACK TECHNIQUE 2	1.123	1.123	1.123	1.123	1.123	1.123	1.123
	Assistant de freinage d'urgence, alerte de trajectoire, feux de croisement automatiques, identification des panneaux de signalisation, détecteur de pluie et capteur d'éclairage, pare-brise réfléchissant							1 kg
VFP102	PACK TECHNIQUE 3	485	485	485	485	485	485	485
	Tableau de bord avec accents chromés							-
	Calandre noire							-
	Phares avec encadrement noir							-
	Feux LED de circulation diurnes							-

CODE	LES PACKS		C/EB	F	HPLUS	H	XL	L	M
			€	€	€	€	€	€	€
S050	PACK CONFORT 1		2.040	2.040	2.040	2.040	2.040	2.040	2.040
	Batterie cellule 100 Ah gel au lieu de batterie acide	-							
	Tapis cabine LA STRADA	1 kg							
	Haut-parleurs cellule	1 kg							
	Porte moustiquaire pour porte coulissante	1 kg							
	Place assise équipée du système ISOFIX top-tether sur la banquette	-							
	Réfrigérateur avec fonction AES/ Avanti M : frigo à compression 50 l	-							
	Volant et manchette du levier de changement de vitesse en cuir	-							
	Remi-Rollo - vitres latérales comprises	5 kg							
	Housses sièges cabine (tissu cellule)	1 kg							
	Tapis cellule (amovible)	-							
	Marchepied électrique 700 mm	5 kg							
	Commande Truma CP+	-							
S051	PACK CONFORT 2, pas pour Avanti F, H ni HPlus								
	Sièges confort SKA avec support lombaire pneumatique, réglage en hauteur 120 mm, sièges chauffants - recouverts en tissu comme cellule	36 kg	2.040	-	-	-	2.040	2.040	2.040
S899	STYLE 1								
	Pack STYLE 1 LIGHT avec peinture des coins des pare-chocs, jantes en aluminium, 16" avec passage de roue peint	1 kg	1.530	1.530	1.530	1.530	1.530	1.530	1.530
	Pack STYLE 1 MAXI avec peinture des coins des pare-chocs, jantes en aluminium, 16" avec passage de roue peint	1 kg	2.549	2.549	2.549	2.549	2.549	2.549	2.549

<b>CODE</b>	<b>EQUIPEMENT VÉHICULE DE BASE</b>		<b>C/EB</b>	<b>F</b>	<b>HPLUS</b>	<b>H</b>	<b>XL</b>	<b>L</b>	<b>M</b>
			€	€	€	€	€	€	€
VFI960	Attache remorque amovible	25 kg	1.015	1.015	1.015	1.015	1.015	1.015	1.015
VFI6JA	Attache remorque rigide	25 kg	1.015	1.015	1.015	1.015	1.015	1.015	1.015
VFI6BL	Tableau de bord : applications argentées	-	152	152	152	152	152	152	152
VFI6BG	Tableau de bord : applications de couleur bronze	-	202	202	202	202	202	202	202
S660	Extension de garantie sur le châssis, 24 mois		1.081	1.081	1.081	1.081	1.081	1.081	1.081
VF200-2	Variante de poids total 3,5 t châssis Maxi 16", poids tractable 3,0 t	10 kg	561	561	561	561	561	561	-
VF200-4	Variante de poids total 4,0 t châssis Maxi 16", poids tractable 2,5 t, dès 118 kW / 160 ch	10 kg	1.173	1.173	1.173	-	-	-	-
VFI007	Boîte automatique : 9 vitesses, pour châssis "Maxi", dès 118 kW / 160 ch, dès 118 kW / 160 ch	18 kg	3.368	3.368	3.368	3.368	3.368	3.368	3.368
VFI2JH	Boîte automatique : 9 vitesses, jantes 16" aluminium en argenté/ noir pour châssis "Light", dès 118 kW / 160 ch	18 kg	3.582	3.582	3.582	3.582	3.582	3.582	3.582
VFH2JI	Boîte automatique : 9 vitesses, jantes 16" aluminium en noir opaque pour châssis "Light", dès 118 kW / 160 ch	18 kg	3.766	3.766	3.766	3.766	3.766	3.766	3.766
VFI508	Système d'aide à la marche arrière avec avertisseur	1 kg	364	364	364	364	364	364	364
S610	Jantes en aluminium pour pneus de série 15" (Maxi 16") - anthracites	-	995	995	995	995	995	995	995
S611	Jantes en aluminium pour pneus de série 15" (Maxi 16") - noires	-	995	995	995	995	995	995	995
S612100	Jantes en aluminium 16" pour châssis "Light" - anthracites - dès 3,5 t	-	995	995	995	995	995	995	995
S612150	Jantes en aluminium 16" pour châssis "Light" - noires - dès 3,5 t	-	995	995	995	995	995	995	995
VFI431	Jantes en aluminium 16" pour châssis "Light" - original FIAT - dès 3,5 t	-	995	995	995	995	995	995	995
VFI432	Jantes en aluminium 16" pour châssis "Maxi" - original FIAT	-	995	995	995	995	995	995	-
VFI404	Jantes en acier 16" pour châssis "Light" - original FIAT - dès 3,5 t	-	301	301	301	301	301	301	301
VFI140	Climatisation automatique, uniquement avec le pack technique 1	-	527	527	527	527	527	527	527
S903	Peinture des coins de pare-chocs avants, pas pour châssis Maxi	1 kg	468	468	468	468	468	468	468
VFI5BH	Volant avec télécommande de radio, uniquement avec VFP100	1 kg	202	202	202	202	202	202	202
S663	Suspension pneumatique : renfort pneumatique essieu arrière VB-SemiAir	5 kg	1.479	1.479	1.479	1.479	1.479	1.479	1.479
S664	Suspension pneumatique : susp. pneum. complète VB-FullAir 4C AutoLevel	30 kg	8.154	8.154	8.154	8.154	8.154	8.154	8.154
VFI210	Peinture métallisée	3 kg	658	658	658	658	658	658	658
VFI097	Feux anti-brouillard	2 kg	219	219	219	219	219	219	219
S488	LA STRADA Soundsystem avec Subwoofer et système de HP haut de gamme, uniquement avec radio S486 ou S433	5 kg	1.855	1.855	1.855	1.855	1.855	1.855	1.855
S486	Radio navigation Kenwood spécial camping-car, écran couleur 6,2", DAB + tuner, dispositif mains-libres BT, caméra de recul, uniquement avec VFP100	4 kg	1.833	1.833	1.833	1.833	1.833	1.833	1.833
S433	Radio Kenwood double DIN, écran couleur 6,2", DAB+ tuner, dispositif mains-libres BT, caméra de recul, uniquement avec VFP100	3 kg	1.034	1.034	1.034	1.034	1.034	1.034	1.034

<b>CODE</b>	<b>EQUIPEMENT VÉHICULE DE BASE</b>		<b>C/EB</b>	<b>F</b>	<b>HPLUS</b>	<b>H</b>	<b>XL</b>	<b>L</b>	<b>M</b>
			€	€	€	€	€	€	€
VFI365	Contrôle de pression des pneus	1 kg	152	152	152	152	152	152	152
Q970501	Sièges clima confort : chauffants et ventilés, uniquement avec Q920, S051	1 kg	1.018	-	-	-	1.018	1.018	1.018
VFI09U	Sièges chauffants, pas avec le pack confort 2	1 kg	508	-	-	-	508	508	508
S100	Sièges chauffants avec support lombaire électrique, pour Avanti F, H, HPlus, pas avec le pack confort 2	1 kg	-	814	814	814	-	-	-
VFIADL	Skid-plate optique aluminium	1 kg	73	73	73	73	73	73	73
VFI7GE	Skid-plate noir poli-glace	1 kg	73	73	73	73	73	73	73
VFI205	Chauffage auxiliaire Webasto, pas avec climatisation automatique (VFI140)	6 kg	1.566	1.566	1.566	1.566	1.566	1.566	1.566
VFILM1	Feux de circulation diurnes LED	-	356	356	356	356	356	356	356

<b>CODE</b>	<b>EQUIPEMENT LA STRADA</b>		<b>C/EB</b>	<b>F</b>	<b>HPLUS</b>	<b>H</b>	<b>XL</b>	<b>L</b>	<b>M</b>
			€	€	€	€	€	€	€
S060	Réservoir à eaux usées isolé et chauffant	3 kg	546	546	546	546	546	546	546
S070	Réservoir à eaux usées : vanne de vidange élect. avec vidéosurveillance, uniquement avec navigation S486	1 kg	610	610	610	610	610	610	610
S390-00	Système d'alarme WiPro III sur contacts de portes du véhicule de base	1 kg	509	509	509	509	509	509	509
S390-01	Système d'alarme en sus : système de repérage par GPS, uniquement avec S390-00	1 kg	591	591	591	591	591	591	591
S390-02	Système d'alarme en sus : avec contacts aux grandes baies et Heki, uniquement avec S390-00	-	509	509	509	509	509	509	509
S310	Batterie cellule 150 Ah gel, au lieu de 100 Ah gel, chargeur 22 A	17 kg	508	508	508	508	508	508	508
S311	Batterie cellule 90 Ah lithium, au lieu de 100 Ah gel, chargeur 16 A	-15 kg	2.040	2.040	2.040	2.040	2.040	2.040	2.040
S311020	Batterie cellule 120 Ah lithium, au lieu de 100 Ah gel, chargeur 16 A, avec télé-affichage	-12 kg	2.541	2.541	2.541	2.541	2.541	2.541	2.541
S311010	Batterie cellule 160 Ah lithium, au lieu de 100 Ah gel, chargeur 22 A, avec télé-affichage	-2 kg	3.245	3.245	-	-	-	-	-
S311030	Batterie cellule 240 Ah lithium, au lieu de 100 Ah gel, chargeur 22 A, avec télé-affichage	4 kg	3.653	3.653	3.653	3.653	3.653	3.653	3.653
S239	Douchette extérieure	1 kg	199	199	199	199	199	199	199
S720	Système de fixation soute, uniquement pour Avanti H et HPlus	1 kg	-	-	356	356	-	-	-
S121	Lit : lit double au lieu de deux lits jumeaux	-	- / de série	-	-	-	-	-	-
S1212	Lit : 3° couchage (dînette) - poids max. 60 kg	3 kg	406	406	406	406	406	406	406
S380	Pile à combustible Efoy Comfort 140	8 kg	4.489	4.489	4.489	4.489	4.489	4.489	4.489
S381	Pile à combustible Efoy Comfort 210	9 kg	6.020	6.020	6.020	6.020	6.020	6.020	6.020

CODE	EQUIPEMENT LA STRADA		C/EB	F	HPLUS	H	XL	L	M
			€	€	€	€	€	€	€
S220	Climatisation sur le toit Freshjet 1700	28 kg	2.036	2.036	2.036	2.036	2.036	2.036	2.036
S220010	Climatisation sur le toit Freshjet 1700 - découpe de toit supplémentaire	29 kg	2.189	2.189	-	-	2.189	-	-
S533	Lanterneau avec ventilateur 12 Volt	2 kg	508	508	508	508	508	508	508
S534	Lanterneau avec ventilateur 12 Volt - découpe de toit supplémentaire	2 kg	662	662	-	-	662	662	662
S736	Galerie et échelle avec traverses	20 kg	1.427	1.427	1.427	1.427	1.427	1.197	1.197
S256	Réfrigérateur avec double ventilation	1 kg	161	161	161	161	161	161	-
S270	Hotte aspirante avec filtre actif	2 kg	202	-	-	-	202	202	202
S721	Porte-vélos, 2 vélos (maximum 35 kg)	9 kg	377	377	377	377	377	377	377
S724	Porte-vélos, Slide Move DS (à glisser de part et d'autre), charge utile 70 kg	30 kg	1.888	1.888	1.888	1.888	1.888	1.888	1.888
S521	Fenêtre : fenêtre dans la salle d'eau	2 kg	508	508	-	-	508	508	-
S520	Fenêtre coulissante arrière droite (derrière porte coulissante ouverte)	2 kg	508 / -	508	-	-	508	508	508
S523	Fenêtre au-dessus du lit arrière à droite, uniquement pour Avanti EB	2 kg	- / 508	-	-	-	-	-	-
S523	Fenêtre au-dessus du lit pavillon à gauche, uniquement pour Avanti F, H et HPlus	2 kg	-	508	508	508	-	-	-
S391	Système d'alarme de gaz (narcose)	1 kg	270	270	270	270	270	270	270
S298	Prise de gaz	1 kg	220	220	220	220	220	220	220
S250	Réfrigérateur 90 l à compression au lieu du frigo à absorption (Avanti M : compression 50 l de série)	5 kg	321	321	-	-	321	321	de série
S371	Booster 30 A	1 kg	509	509	509	509	509	509	509
S711	Store	35 kg	1.016	1.016	1.016	1.016	1.016	1.016	914
S711500	Store : caisson peint comme le véhicule, uniquement avec S711 (store)	1 kg	596	596	596	596	596	596	596
Q532	Boiserie unicolore : Erable	-	de série	de série	de série	de série	de série	de série	de série
Q530	Boiserie unicolore : Noisette, Silver, White, Crème	-	1.010	1.010	1.010	1.010	1.010	1.010	1.010
Q540	Boiserie unicolore : Chêne clair, Chêne nature, Chêne foncé, Béton	-	1.835	1.835	1.835	1.835	1.835	1.835	1.835
Q550	Boiserie bicolore : ouvrants droits satinés White, rouge, argenté, Crème, boiserie nature, Béton	-	458	458	458	458	458	458	458
Q560	Boiserie bicolore : ouvrants droits poli-glace blanc, noir	-	1.018	1.018	1.018	1.018	1.018	1.018	1.018
S535	Midi Heki (au lieu de Mini-Heki) au-dessus du lit arrière/ Avanti H/ HPlus : au-dessus de la cuisine	10 kg	398	398	398	398	398	398	-
S654	Porte-moto Slide 170 (à glisser d'un côté), charge utile 170 kg	40 kg	2.342	2.342	2.342	2.342	2.342	2.342	2.342

CODE	EQUIPEMENT LA STRADA		C/EB	F	HPLUS	H	XL	L	M
			€	€	€	€	€	€	€
S453	Media : pack Multimedia SAT ten Haaft Cytrac Premium et 19" TFT avec lecteur DVD	26 kg	3.051	3.051	3.051	3.051	3.051	3.051	3.051
S540	Gouttière avec éclairage LED variable (porte coulissante), avec télécommande	1 kg	202	202	202	202	202	202	202
S099	Embase de siège moins haute (de 40 mm) - par siège - pas pour Avanti F, H ni HPlus, pas avec le pack confort 2	7 kg	508	-	-	-	508	508	508
S281	SOG aération des toilettes	1 kg	234	234	285	234	234	234	234
S343	Panneau solaire 1x 100 Watt MPPT	12 kg	1.220	1.220	1.220	1.220	1.220	1.220	1.220
S344118	Panneau solaire 2x 100 Watt MPPT	23 kg	2.036	2.036	2.036	2.036	2.036	2.036	-
S322	Prise suppl. 230 Volt (voir possibilités de montage - pas dans la salle d'eau)	1 kg	101	101	101	101	101	101	101
S331	Prise suppl. 12 Volt (voir possibilités de montage - pas dans la salle d'eau)	1 kg	101	101	101	101	101	101	101
S332	Prise suppl. USB (voir possibilités de montage - pas dans la salle d'eau)	1 kg	101	101	101	101	101	101	101
	Truma MonoControl avec crashsensor	-	de série	de série	de série	de série	de série	de série	de série
S290	Truma DuoControl avec crashsensor, ice-ex et télé-affichage	2 kg	304	304	304	304	304	304	-
S2411	Truma Combi 4E	2 kg	560	560	560	560	560	560	560
S241101	Truma Combi 6	2 kg	610	610	610	610	610	610	610
S243	Truma Combi D6 / chauffage à gazole	1 kg	1.015	1.015	1.015	1.015	1.015	1.015	1.015
S2431	Truma Combi D6E	2 kg	1.733	1.733	1.733	1.733	1.733	1.733	1.733
S242000	Truma Combi D kit altitude, uniquement avec S243 (Combi D6) ou avec S2431 (Combi D6E)	1 kg	917	917	917	917	917	917	917
S242	Truma iNet Box	-	406	406	406	406	406	406	406
S118	Lit : lit "vario" relevable pour la charge des objets encombrants	-	de série	de série	-	-	de série	de série	de série
S370	Onduleur sinusoïdal 1800 W avec circuit prioritaire et télécommande, uniquement avec batterie cellule, S310 ou S311	11 kg	1.529	1.529	1.529	1.529	1.529	1.529	1.529
S030	Coffre-fort sous le siège conducteur, pour ordinateur portable 15", pas avec S099, pas avec le pack confort 2	5 kg	304	-	-	-	304	304	304
S0300	Coffre-fort dans la portière cabine, pour ordinateur portable 15"	5 kg	304	304	304	304	304	304	304
Q920	Tissu : 35 variantes de cuir intégral au choix - type de couture "Monza"	-	2.036	2.036	2.036	2.036	2.036	2.036	2.036
Q941	Tissu : 7 combinaisons cuir-tissu au choix	-	1.015	1.015	1.015	1.015	1.015	1.015	1.015
	Tissu : 5 tissus de série au choix	-	de série	de série	de série	de série	de série	de série	de série
Q940	Tissu : plus que 80 tissus tapissiers au choix, uni- ou bicolore	-	406	406	406	406	406	406	406

VÉHICULE	M	L	XL	H	HPLUS	F	EB	C
Longueur	541 cm	599 cm	599 cm	599 cm	636 cm	636 cm	636 cm	636 cm
Largeur	205 cm	205 cm	205 cm	205 cm	205 cm	205 cm	205 cm	205 cm
Hauteur**	265 cm	265 cm	289 cm	289 cm	289 cm	289 cm	289 cm	289 cm
Empattement	345 cm	404 cm	404 cm	404 cm	404 cm	404 cm	404 cm	404 cm
Poids à vide en ordre de marche***	2.850 kg	2.870 kg	2.940 kg	2.980 kg	3.050 kg	3.050 kg	3.000 kg	3.000 kg
Poids total en charge	3.500 kg	3.500 kg	3.500 kg	3.500 kg	3.500 kg	3.500 kg	3.500 kg	3.500 kg
Charge utile	650 kg	630 kg	560 kg	520 kg	450 kg	450 kg	500 kg	500 kg
Poids tractable *	2,5 t	2,5 t / 3,0 t	2,5 t / 3,0 t	2,5 t / 3,0 t	2,5 t / 3,0 t	2,5 t / 3,0 t	2,5t / 3,0 t	2,5 t / 3,0 t
Poids total tractable en charge	6,0 t	6,0 t / 6,5 t	6,0 t / 6,5 t	6,0 t / 6,5 t	6,0 t / 6,5 t	6,0 t / 6,5 t	6,0 t / 6,5 t	6,0 t / 6,5 t
Pneus	215/70R15C	215/70R15C	215/70R15C	215/70R15C	215/70R15C	215/70R15C	215/70R15C	215/70R15C
Roue de secours	Pack technique	Pack technique	Pack technique	Pack technique	Pack technique	Pack technique	Pack technique	Pack technique

**AMÉNAGEMENT**

Frigo à absorption AES	-	80 l	80 l	138 l	138 l	80 l	80 l	80 l
Frigo compresseur	50 l	90 l en option	90 l en option	-	-	90 l en option	90 l en option	90 l en option
Réchaud	2 feux allumage piezo manuel	2 feux allumage piezo électrique	2 feux allumage piezo électrique	2 feux allumage piezo électrique	2 feux allumage piezo électrique	2 feux allumage piezo électrique	2 feux allumage piezo électrique	2 feux allumage piezo électrique
Fenêtres isolées	4 (Seitz Deluxe)	5 (Seitz Deluxe)	5 (Seitz Deluxe)	2 (Seitz Deluxe)	2 (Seitz Deluxe)	5 (Seitz Deluxe)	5 (Seitz Deluxe)	5 (Seitz Deluxe)
Réservoir eau propre	100 l / 30 l	100 l / 30 l	100 l / 30 l	100 l / 30 l	100 l / 30 l	100 l / 30 l	100 l / 30 l	100 l / 30 l
Réservoir eaux usées**	75 l	90 l	90 l	90 l	90 l	90 l	90 l	90 l
Chauffage Combi 4	4 kW	4 kW	4 kW	4 kW	4 kW	4 kW	4 kW	4 kW
Capacité des batteries	100 gel	100 gel	100 gel	100 gel	100 gel	100 gel	100 gel	100 gel
Bouteilles de gaz	1 x 11kg	2 x 11kg	2 x 11kg	2 x 11kg	2 x 11kg	2 x 11kg	2 x 11kg	2 x 11kg
Places assises avec ceinture 3-point	4	4	4	4	4	4	4	4
Dimensions lit arrière / lits jumeaux	197 x 142/115 cm	197 x 145cm	197 x 147/129 cm	-	-	197 x 145cm	185/195 x 80 cm	197 x 145cm
Dimensions lit pavillon / lit double	-	-	-	200 x 130cm	200 x 130cm	200 x 130cm	185/195 x 197 cm	-
Dimensions lit / dînette	185 x 50cm	185 x 60cm	185 x 60cm	185 x 60cm	185 x 60cm	185 x 60 cm	185 x 60 cm	185 x 60 cm



*\* Poids total du véhicule avec remorque à respecter, ainsi que la motorisation  
\*\* 4x4 : hauteur + 3 cm, réservoir eaux usées : 70 l \*\*\* Avec une capacité d'eau propre réduite à 30 l pour une conduite à poids réduit  
L'installation d'approvisionnement en eau correspond au moins à l'état de la technique 03/2009 (directive 2002/72 EG)*





*Les véhicules photographiés dans ce catalogue sont en partie équipés d'options disponibles contre un supplément de frais. Les renseignements concernant le contenu de livraison ainsi que la disponibilité sont à lire dans la liste de prix. Les renseignements donnés en ce qui concerne les peintures, l'équipement ainsi que les caractéristiques techniques correspondent aux données d'actualité au moment de l'impression du catalogue (août 2019). L'équipement des véhicules de base correspond aux listes d'équipement des constructeurs des porteurs respectifs. Les mentions de poids sont des données approximatives, un écart de 5 % est possible et admissible. Tous les prix sont en EURO, TVA de 20 % comprise et valables à partir du 1er juillet 2019.*

**[WWW.LASTRADA-MOBILE.FR](http://WWW.LASTRADA-MOBILE.FR)**

LA STRADA Fahrzeugbau GmbH · Am Sauerborn 19 · 61209 Echzell · Allemagne