

MODELLE 2016

KENTUCKY *camp*



_AHORN



AHORN-SERIE K-LINE

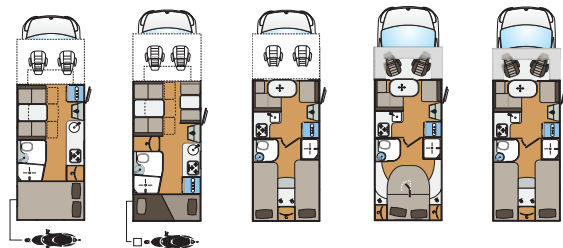


Die Serie K-Line umfasst drei Alkoven Modelle ALG (AE, Alkoven mit Einzelbetten hinten!) + GC (AG, Alkoven Querbett hinten, auf Wunsch höhenverstellbar) + CD (AS, Stockbetten hinten, die sich schräg auf die linke Fahrerseite hin öffnen – Garage, 7 Personen) und zwei teilintegrierte Modelle LC(TQ) + LG(TE). Alle verwenden als Chassis den modernen Renault Master. Der Kentucky GC kann mit und ohne höhenverstellbarem Heck-Bett bestellt werden.

Die Alkoven Wohnmobile eignen sich besonders für mehrere Reisende, da das großzügig dimensionierte Alkoven-Doppelbett (auch wenn es tagsüber hochgeklappt ist) zusätzlichen Platz für Ablage bietet.

Die Teilintegrierten sind so konzipiert, dass sie einen niederen Luftwiderstand haben (CW-Wert) und trotzdem in der Hutze über dem Fahrerhaus gut nutzbare Schränke haben. Die Einzelbett-Version LG(TE) mit vergleichsweise nieder angeordneten Betten, hat einen ausziehbaren Lattenrost zwischen den Einzelbetten, um ein großes Bett über die gesamte Breite des Fahrzeugs zu bauen. Beide teilintegrierte Modelle haben 5 Sicherheitsgurte. Mit einem elektrisch in der Höhe verfahrbaren Hubbett erhält man zwei weitere Schlafplätze. (Siehe Bild Prospekt-Rückseite)

-  **Dati tecnici**  **Technical data**
-  **Technische Daten**  **Données techniques**
-  **Notas técnicas**



MECCANICA • MECHANICAL UNIT • BASIS-FAHRZEUG • MOTORISATION • MECÁNICA

Motorizzazione • Engine • Motorisierung • Moteur • Motorización
 Passo • Wheelbase • Radstand • Empattement • Distancia entre ejes (mm)
 Cilindrata (Cc) • Displacement (Cc) • Hubraum • Cylindrée • Cilindrada
 Potenza massima (kW-CV) • Maximum power (kW-HP) • PS • Puissance maxi. (kw-cv) • Potencia máxima (KW - CV)
 Cambio • Transmisión • Getriebe • Boite de vitesses • Cambio
 Trazione anteriore • Front-Wheeldrive • Front-Antrieb • Traction antérieure • Tracción anterior
 Trazione posteriore • Rear - Wheeldrive • Heck-Antrieb • Traction postérieure • Tracción posterior
 Ruote gemellate • Twin wheels • Zwillingsbereifung • Roues jumelées • Ruedas gemelas
 Colore cabina • color cabin • Farbe Fahrerhaus
 Radio MP3
 Braccioli cabina • armrests • Armlehnen Fahrerhaus
 Cruise control • Tempomat
 Doppio Airbag + ABS • Doppellairbag + ABS • Double Airbags + ABS •
 Alzacristalli elettrici • Electric Windows • Elektrische Fensterheber
 Chiusura centralizzata con telecomando • Central Locking System with Remote Control • Zentralverriegelung mit Fernbedienung

MISURE E PESI • DIMENSIONS AND WEIGHTS • MASSE UND GEWICHTE • DIMENSION ET POIDS • MEDIDAS Y PESOS

Lunghezza esterna • Outside length • Gesamtlänge • Longueur extérieure • Longitud externa (mm)
 Larghezza esterna - larghezza interna • Outside width - inside width • Gesamtbreite - Innenbreite • Largeur extérieure - intérieure
 • Anchura externa - Anchura interna (mm)
 Altezza esterna fuori tutto - altezza interna • Maximum outside height - inside height • Gesamthöhe - Innenhöhe
 • Hauteur extérieure hors tout - intérieure • Altura externa - Altura interna (mm)
 Posti omologati • Certified seats • Sitzplätze insgesamt • Places homologuées • Plazas homologadas
 Massa complessiva • Maximum overall weight • Zulässiges Gesamtgewicht • Poids total • Peso máximo total (kg)

LETTI • BEDS • BETTEN • LITS • CAMAS

Posti letto • Beds • Schlafplätze • Places couchage • Plazas de camas
 Letto matrimoniale mansarda • Overcab double bed • Doppelbett - Alkoven • Lit de capucine • Cama de matrimonio capuchina
 Letto singolo dinette centrale • Centre dinette single bed • Einzelbett - grosse Dinette • Lit simple dinette centrale
 • Cama individual comedor central
 Letto matrimoniale dinette centrale • Centre dinette double bed • Doppelbett - grosse Dinette • Lit double dinette centrale
 • Cama de matrimonio comedor central
 Letto basculante anteriore • Liftbed • Hubbett
 Letto singolo posteriore • Rear single bed • Einzelbett - hinten • Lit yesmple arrière • Cama individual posterior
 Letto matrimoniale posteriore • Rear double bed • Doppelbett - hinten • Lit double arrière • Cama de matrimonio posterior
 Letto a castello • Bunk bed • Stockbett • Lits superposes • Litera
 Letto matrimoniale posteriore sollevabile • Liftbed back • Hubbett hinten

SERBATOI • TANKS • WASSERTANKS • RÉSERVOIRS • DEPOSITO

Acqua potabile (interno) • Drinking water (inside) • Frischwasser (innen) • Eau potable (intérieur) • Agua potable (interno)
 Recupero acque grigie • Waste water tank • Abwasser • Eaux usées • Recuperación aguas grises
 Recupero WC • WC tank • WC • WC kassett • Recuperación WC
 Serbatoio recupero acque grigie coibentato • Insulated waste water tank • Isolierter Abwassertank • Réservoir Eaux usées isolé
 • Depósito agua gris aislado

ALLESTIMENTO • EQUIPMENT • AUSSTATTUNG • DEPÓSITOS • AMÉNAGEMENT • EQUIPAMIENTO

Riscaldatore aria • Gas heater • Gasheizung • Chauffage à gaz • Calefacción a gas
 Oblò panoramico • panoramic porthole • panoramische Dachluke • Lanterneau panoramique • Claraboya panorámica
 Riscaldatore acqua • Water heater • Wasserheizer • Chauffe-eau • Calentador de agua
 Vano bombole gas • Gas bottle locker • Gasflaschenbehälter • Coffre à gaz • Arcón bombonas gas
 Frigorifero • Fridge • Kühlschrank Gas 12/220 V • Frigo • Frigorífico
 Cappa aspirante • Extractor hood • Dunstabzugshaube • Hotte aspirante • Extractor de humos
 N. fuochi piano cottura • Nr. rings Cooker top • Nr. Kochstellen • N. feux plan de cuisson • Nr. Hornillos Cocina
 Forno • Oven • Gasbackofen • Four • Homo
 Porta zanzariera • Entrance door with fly screen • Eingangstür mit Fliegengitter • Porte de cellule avec moustiquaire
 • Puerta cédula con contrapuerta mosquitera
 Meccanismo Porta-TV • TV-holder • Fernsehhalter • Mécanisme porte TV • Soporte TV
 Portapacchi con scaletta • Roof rack with ladder • Dachgepäckträger mit Leiter • Galerie de toit avec échelle • Baca con escalera
 Batteria servizi • Service battery • Batterie für Wohnbereich • Batterie supplémentaire • Bateria suplementaria
 • Batterie supplémentaire • Bateria suplementaria
 Coprisedili cabina • Cabin seat covers • Sitzbezüge Fahrerkabine • Housse de sièges cabine • Fundas asientos en cabina
 Piedini di stazionamento • Parking feet • Feststellstützen • Vérins de stationnement • Pies de apoyo exterior
 Sedili cabina girevoli • Cabin swivel seats • Drehbare Sitze Fahrerkabine • Sièges pivotantes cabine • Asientos giratorios en cabina
 Vano garage (misure sportello accesso) H (mm) x L (mm) • Garage (access door dimensions) H (mm) x W (mm)
 • Garagentür Masse H (mm) x B (mm) • Soute H (mm) x L (mm) • Arcón garaje Altura (mm) x Anchura (mm).
 Portabici • Bicycle Rack • Fahrradhalter • Porte-velo • Porta bicicletas
 Gancio traino • Tow Bar • Anhängerkupplung • Attelage • Enganche
 Portamoto • Motorbyke Rack • Motorradträger • Porte-moto • Porta motos
 *2 Frigorifero • Fridge • Kühlschrank Gas 12/220 V • Frigo • Frigorífico – 145l

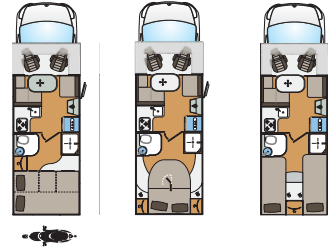
	K-LINE GC (AD)	K-LINE CD (AS)	K-LINE ALG (AE)	K-LINE LC (TQ)	K-LINE LG (TE)
Renault Master	Renault Master	Renault Master	Renault Master	Renault Master	Renault Master
Passo	4332	4332	4332	4332	4332
Cilindrata (Cc)	2300	2300	2300	2300	2300
Potenza massima (kW-CV)	92 - 125 **	92 - 125 **	92 - 125 **	92 - 125 **	92 - 125 **
Cambio	6 + R	6 + R	6 + R	6 + R	6 + R
Trazione anteriore	yes	yes	yes	yes	yes
Trazione posteriore	no	no	no	no	no
Ruote gemellate	no	no	no	no	no
Colore cabina	white	white	white	white	white
Radio MP3	yes	yes	yes	yes	yes
Braccioli cabina	yes	optional	optional	optional	optional
Cruise control	optional	optional	optional	optional	optional
Doppio Airbag + ABS	yes	yes	yes	yes	yes
Alzacristalli elettrici	yes	yes	yes	yes	yes
Chiusura centralizzata con telecomando	yes	yes	yes	yes	yes
Lunghezza esterna	7317	7479	7477	7477	7477
Larghezza esterna - larghezza interna	2370 - 2200	2370 - 2200	2370 - 2200	2370 - 2200	2370 - 2200
Altezza esterna fuori tutto - altezza interna	3060 - 1995	3060 - 1995	3060 - 1995	2940 - 1995	2940 - 1995
Posti omologati	6	7	5	5	5
Massa complessiva	3500	3500	3500	3500	3500
Posti letto	6	7	5	5	5
Letto matrimoniale mansarda	1500 x 2200	1500 x 2200	no	no	no
Letto singolo dinette centrale	no	630 x 1750	1050 X 2200	1050 X 2200	1050 X 2200
Letto matrimoniale dinette centrale	1250 x 1880	1250 x 1880	no	no	no
Letto basculante anteriore	no	no	no	1230 x 2040	1230 x 2040
Letto singolo posteriore	no	no	800 x 2000 800 x 2050	no	n.1: 800 x 2000 n.1: 800 x 2050
Letto matrimoniale posteriore	1250 x 2200	no	1450 x 2200	1370 x 1900	1450 x 2200
Letto a castello	no	970 x 2200	no	no	no
Letto matrimoniale posteriore sollevabile	optional	no	no	no	no
Acqua potabile (interno)	100 l.	100 l.	100 l.	100 l.	100 l.
Recupero acque grigie	130 l.	130 l.	130 l.	130 l.	130 l.
Recupero WC	15 l.	15 l.	15 l.	15 l.	15 l.
Serbatoio recupero acque grigie coibentato	optional	optional	optional	optional	optional
Riscaldatore aria	Combi C4	Combi C4	Combi C4	Combi C4	Combi C4
Oblò panoramico	optional	optional	no	no	no
Riscaldatore acqua	Combi C4	Combi C4	Combi C4	Combi C4	Combi C4
Vano bombole gas	2 x 11/13 kg	2 x 11/13 kg	2 x 11/13 kg	2 x 11/13 kg	2 x 11/13 kg
Frigorifero	100 l.	100 l.	100 l.	100 l.	100 l. *2
Cappa aspirante	optional	optional	optional	optional	optional
N. fuochi piano cottura	3	3	3	3	3
Forno	optional	optional	optional	optional	optional
Porta zanzariera	optional	optional	optional	optional	yes
Meccanismo Porta-TV	optional	optional	optional	optional	optional
Portapacchi con scaletta	optional	optional	optional	optional	optional
Batteria servizi	optional	optional	optional	optional	optional
Batterie supplémentaire	optional	optional	optional	optional	optional
Coprisedili cabina	optional	optional	optional	optional	optional
Piedini di stazionamento	optional	optional	optional	optional	optional
Sedili cabina girevoli	no	no	yes	yes	yes
Vano garage (misure sportello accesso)	1050 x 850	1150 x 800	750 x 700	600 x 700	750 x 700
Garagentür Masse	optional	optional	optional	optional	optional
Portabici	optional	optional	optional	optional	optional
Gancio traino	optional	optional	optional	optional	optional
Portamoto	optional	optional	optional	optional	optional

** optional Renault Master 2300ccm, 92 KW/100 KW /110 KW mit Automatik-Schaltgetriebe



die neue Marke von AHORN

- Dati tecnici**
- Technische Daten**
- Notas tecnicas**
- Technical data**
- Données techniques**



MECCANICA • MECHANICAL UNIT • BASIS-FAHRZEUG • MOTORISATION • MECÁNICA

Motorizzazione • Engine • Motorisierung • Moteur • Motorización	Renault Master	Renault Master	Renault Master	* optional Renault Master
Passo • Wheelbase • Radstand • Empattement • Distancia entre ejes (mm)	4006	4006	4006	
Cilindrata (Cc) • Displacement (Cc) • Hubraum • Cylindrée • Cilindrada	2300	2300	2300	2300
Potenza massima (kW-CV) • Maximum power (kW-HP) • PS • Puissance maxi. (kw-cv) • Potencia máxima (KW - CV)	92 - 125 *	92 - 125 *	92 - 125 *	100 - 135/150
Cambio • Transmission • Getriebe • Boite de vitesses • Cambio	6 + R	6 + R	6 + R	
Trazione anteriore • Front-Wheeldrive • Front-Antrieb • Traction antérieure • Tracción anterior	yes	yes	yes	
Trazione posteriore • Rear - Wheeldrive • Heck-Antrieb • Traction postérieure • Tracción posterior	no	no	no	
Ruote gemellate • Twin wheels • Zwillingsbereifung • Roues jumelées • Ruedas gemelas	no	no	no	
Colore cabina • color cabin • Farbe Fahrerhaus	white	white	white	
Radio MP3	yes	yes	yes	
Braccioli cabina • armrests • Armlehnen Fahrerhaus	yes	yes	yes	
Cruise control • Tempomat	optional	optional	optional	
Doppio Airbag + ABS • Doppellairbag + ABS • Double Airbags + ABS •	optional	optional	optional	
Alzacristalli elettrici • Electric Windows • Elektrische Fensterheber	yes	yes	yes	
Chiusura centralizzata con telecomando • Central Locking System with Remote Control • Zentralverriegelung mit Fernbedienung	yes	yes	yes	

MISURE E PESI • DIMENSIONS AND WEIGHTS • MASSE UND GEWICHTE • DIMENSION ET POIDS • MEDIDAS Y PESOS

Lunghezza esterna • Outside length • Gesamtlänge • Longueur extérieure • Longitud externa (mm)	7477	7477	7477	
Larghezza esterna - larghezza interna • Outside width - inside width • Gesamtbreite - Innenbreite • Largeur extérieure - intérieure • Anchura externa - Anchura interna (mm)	2370 - 2200	2370 - 2200	2370 - 2200	
Altezza esterna fuori tutto - altezza interna • Maximum outside height - inside height • Gesamthöhe - Innenhöhe • Hauteur extérieure hors tout - intérieure • Altura externa - Altura interna (mm)	2950 - 1995	2950 - 1995	2950 - 1995	
Posti omologati • Certified seats • Sitzplätze insgesamt • Places homologuées • Plazas homologadas	5	5	5	
Massa complessiva • Maximum overall weight • Zulässiges Gesamtgewicht • Poids total • Peso máximo total (kg)	3500	3500	3500	

LETTI • BEDS • BETTEN • LITS • CAMAS

Posti letto • Beds • Schlafplätze • Places couchage • Plazas de camas	5	5	5	
Letto matrimoniale mansarda • Overcab double bed • Doppelbett - Alkoven • Lit de capucine • Cama de matrimonio capuchina	no	no	no	
Letto singolo dinette centrale • Centre dinette single bed • Einzelbett - grosse Dinette • Lit simple d'nette centrale	1050 x 2200	1050 x 2200	1050 x 2200	
• Cama individual comedor central	no	no	no	
Letto matrimoniale dinette centrale • Centre dinette double bed • Doppelbett - grosse Dinette • Lit double d'nette centrale	no	no	no	
• Cama de matrimonio comedor central	no	no	no	
Letto basculante anteriore • Liftbed • Hubbett	1230 x 2060	1230 x 2060	1230 x 2060	
Letto singolo posteriore • Rear single bed • Einzelbett - hinten • Lit yesmple arrière • Cama individual posterior	no	no	n.1: 800 x 2000 n.1: 800 x 2050	
Letto matrimoniale posteriore • Rear double bed • Doppelbett - hinten • Lit double arrière • Cama de matrimonio posterior	1500 x 2200	1400 x 1910	closed: 1500 x 2200	
Letto a castello • Bunk bed • Stockbett • Lits superposes • Litera	no	no	no	
Letto matrimoniale posteriore sollevabile • Liftbed back • Hubbett hinten	optional	no	no	

SERBATOI • TANKS • WASSERTANKS • RÉSERVOIRS • DEPOSITO

Acqua potabile (interno) • Drinking water (inside) • Frischwasser (innen) • Eau potable (intérieur) • Agua potable (interno)	100 l.	100 l.	100 l.	
Recupero acque grigie • Waste water tank • Abwasser • Eaux usées • Recuperación aguas grises	100 l.	100 l.	100 l. *2	
Recupero WC • WC tank • WC • WC kassett • Recuperación WC	15 l.	15 l.	15 l.	
Serbatoio recupero acque grigie coibentato • Insulated waste water tank • Isolierter Abwassertank • Réservoir Eaux usées isolé	optional	optional	optional	

ALLESTIMENTO • EQUIPMENT • AUSSTATTUNG • DEPÓSITOS • AMÉNAGEMENT • EQUIPAMIENTO

Riscaldatore aria • Gas heater • Gasheizung • Chauffage à gaz • Calefacción a gas	Combi C4	Combi C4	Combi C4	
Oblò panoramico • panoramic porthole • panoramische Dachluke • Lanterneau panoramique • Claraboya panorámica	no	no	no	
Riscaldatore acqua • Water heater • Wasserheizer • Chauffe-eau • Calentador de agua	Combi C4	Combi C4	Combi C4	
Vano bombole gas • Gas bottle locker • Gasflaschenbehälter • Coffre à gaz • Arcón bombonas gas	2 x 11/13 kg	2 x 11/13 kg	2 x 11/13 kg	
Frigorifero • Fridge • Kühlschrank Gas 12/220 V • Frigo • Frigorífico	100 l.	100 l.	100 l.	
Cappa aspirante • Extractor hood • Dunstabzugshaube • Hotte aspirante • Extractor de humos	optional	optional	optional	
N. fuochi piano cottura • Nr. rings Cooker top • Nr. Kochstellen • N. feux plan de cuisson • Nr. Hornillos Cocina	3	3	3	
Forno • Oven • Gasbackofen • Four • Horno	optional	optional	optional	
Porta zanzariera • Entrance door with fly screen • Eingangstür mit Fliegengitter • Porte de cellule avec moustiquaire	optional	optional	optional	
• Puerta cédula con contrapuerta mosquitera	optional	optional	optional	
Meccanismo Porta-TV • TV-holder • Fernsehhalter • Mécanisme porte TV • Soporte TV	optional	optional	optional	
Portapacchi • scaletta • Roof rack with ladder • Dachgepäckträger mit Leiter • Galerie de toit avec échelle • Baca con escalera	optional	optional	optional	
Batteria servizi • Service battery • Batterie für Wohnbereich • Batterie supplémentaire • Bateria suplementaria	optional	optional	optional	
• Batterie supplémentaire • Bateria suplementaria	optional	optional	optional	
Coprisedili cabina • Cabin seat covers • Sitzbezüge Fahrerkabine • Housse de sièges cabine • Fundas asientos en cabina	optional	optional	optional	
Piedini di stazionamento • Parking feet • Feststellstützen • Vérins de stationnement • Pies de apoyo exterior	optional	optional	optional	
Sedili cabina girevoli • Cabin swivel seats • Drehbare Sitze Fahrerkabine • Sièges pivotantes cabine • Asientos giratorios en cabina	optional	optional	optional	
Vano garage (misure sportello accesso) H (mm) x L (mm) • Garage (access door dimensions) H (mm) x W (mm)	1110 x 700	750 x 700	850 x 700	
• Garagentür Masse H (mm) x B (mm) • Soute H (mm) x L (mm) • Arcón garaje Altura (mm) x Anchura (mm).	optional	optional	optional	
Portabici • Bicycle Rack • Fahrradhalter • Porte-velo • Porta bicicletas	optional	optional	optional	
Gancio traino • Tow Bar • Anhängerkupplung • Attelage • Enganche	optional	optional	optional	
Portamoto • Motorbyke Rack • Motorradträger • Porte-moto • Porta motos	no	no	no	

*größere Motoren auf Anfrage • *2: Frigorifero • Fridge • Kühlschrank Gas 12/220 V • Frigo • Frigorífico – 145l



AHORN-SERIE COUNTRY



COUNTRY SM



Die Serie Country basiert auf der Serie K-Line mit dunklerem Holzdekor und weiteren Ausstattungsdetails wie indirekte Beleuchtung, verschiebbarem Tisch als Küchenerweiterung, freigelassenen Einstieg und weitere Details.

Besondere Beachtung verdient das Modell Kentucky SM mit seinem höhenverstellbarem Heckbett mit 2,25 m Länge und über 1,5 m Breite. Durch den Freiraum rechts vor dem Bett, muss man nachts nicht über die vorne schlafende Person steigen, sondern kann über das Fußende einsteigen. Dies ist besonders einfach, wenn das Bett sich in der tieferen Position befindet.

Alle Abbildungen dieser Seite beziehen sich auf Country SM (TD).





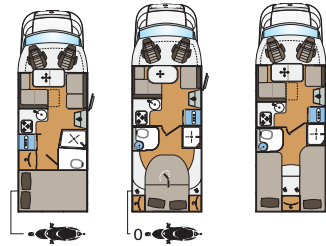
 **Dati tecnici**

 **Technical data**

 **Technische Daten**

 **Données techniques**

 **Notas técnicas**



MECCANICA • MECHANICAL UNIT • BASIS-Fahrzeug • MOTORISATION • MECÁNICA

Motorizzazione • Engine • Motorisierung • Moteur • Motorización	Fiat Ducato	Fiat Ducato	Fiat Ducato	* optional	Fiat Ducato	Fiat Ducato
Passo • Wheelbase • Radstand • Empattement • Distancia entre ejes (mm)	3800	4035	4035			
Cilindrata (Cc) • Displacement (Cc) • Hubraum • Cylindrée • Cilindrada	2300 *	2300 *	2300 *	3000	2300	
Potenza massima (kW-CV) • Maximum power (kW-HP) • PS • Puissance maxi. (kw-cv) • Potencia máxima (KW - CV)	96 - 130 *	96 - 130 *	96 - 130 *	132 - 180	110 - 150	
Cambio • Transmisión • Getriebe • Boite de vitesses • Cambio	6 + R	6 + R	6 + R	6 + R	6 + R	
Trazione anteriore • Front-Wheeldrive • Front-Antrieb • Traccion antérieure • Tracción anterior	yes	yes	yes			
Trazione posteriore • Rear - Wheeldrive • Heck-Antrieb • Traccion postérieure • Tracción posterior	no	no	no			
Ruote gemellate • Twin wheels • Zwillingsbereifung • Roues jumelées • Ruedas gemelas	no	no	no			
Colore cabina • color cabin • Farbe Fahrerhaus	white	white	white			
Radio MP3	optional	optional	optional			
Braccioli cabina • armrests • Armlehnen Fahrerhaus	optional	optional	optional			
Cruise control • Tempomat	optional	optional	optional			
Doppio Airbag + ABS • Doppelairebag + ABS • Double Airbags + ABS • Alzacristalli elettrici • Electric Windows • Elektrische Fensterheber	optional	optional	optional			
Chiusura centralizzata con telecomando • Central Locking System with Remote Control • Zentralverriegelung mit Fernbedienung	yes	yes	yes			

MISURE E PESI • DIMENSIONS AND WEIGHTS • MASSE UND GEWICHTE • DIMENSION ET POIDS • MEDIDAS Y PESOS

Lunghezza esterna • Outside length • Gesamtlänge • Longueur extérieure • Longitud externa (mm)	7153	7353	7353			
Larghezza esterna - larghezza interna • Outside width - inside width • Gesamtbreite - Innenbreite • Largeur extérieure - intérieure • Anchura externa - Anchura interna (mm)	2340 - 2200	2340 - 2200	2340 - 2200			
Altezza esterna fuori tutto - altezza interna • Maximum outside height - inside height • Gesamthöhe - Innenhöhe • Hauteur extérieure hors tout - intérieure • Altura externa - Altura interna (mm)	2940 - 1995	2940 - 1995	2940 - 1995			
Posti omologati • Certified seats • Sitzplätze insgesamt • Places homologuées • Plazas homologadas	5	5	5			
Massa complessiva • Maximum overall weight • Zulässiges Gesamtgewicht • Poids total • Peso máximo total (kg)	3500	3500	3500			

LETTI • BEDS • BETTEN • LITS • CAMAS

Posti letto • Beds • Schlafplätze • Places couchage • Plazas de camas	4 (+2)	3 (+2)	3 (+2)			
Letto matrimoniale mansarda • Overcab double bed • Doppelbett - Alkoven • Lit de capucine • Cama de matrimonio capuchina	no	no	no			
Letto singolo dinette centrale • Centre dinette single bed • Einzelbett - grosse Dinette • Lit simple dinette centrale • Cama individual comedor central	no	1050 x 2200	1050 x 2200			
Letto matrimoniale dinette centrale • Centre dinette double bed • Doppelbett - grosse Dinette • Lit double dinette centrale • Cama de matrimonio comedor central	1300 X 2200	no	no			
Letto basculante anteriore • Liftbed • Hubbett	optional	optional	optional			
Letto singolo posteriore • Rear single bed • Einzelbett - hinten • Lit yesmple arrière • Cama individual posterior	no	no	n.1: 800 x 2000 n.1: 800 x 2050			
Letto matrimoniale posteriore • Rear double bed • Doppelbett - hinten • Lit double arrière • Cama de matrimonio posterior	1280 X 2200	1365 X 1880	closed: 2000 x 2200			
Letto a castello • Bunk bed • Stockbett • Lits superposes • Litera	no	no	no			
Letto matrimoniale posteriore sollevabile • Liftbed back • Hubbett hinten	optional	optional	no			

SERBATOI • TANKS • WASSERTANKS • RÉSERVOIRS • DEPOSITO

Acqua potabile (interno) • Drinking water (inside) • Frischwasser (innen) • Eau potable (intérieur) • Agua potable (interno)	100 l.	100 l.	100 l.			
Recupero acque grigie • Waste water tank • Abwasser • Eaux usées • Recuperación aguas grises	100 l.	100 l.	100 l.			
Recupero WC • WC tank • WC • WC kassett • Recuperación WC	15 l.	15 l.	15 l.			
Serbatoio recupero acque grigie coibentato • Insulated waste water tank • Isolierter Abwassertank • Réservoir Eaux usées isolé • Depòyesto agua gris aislado	optional	optional	optional			

ALLESTIMENTO • EQUIPMENT • AUSSTATTUNG • DEPÓSITOS • AMÉNAGEMENT • EQUIPAMIENTO

Riscaldatore aria • Gas heater • Gasheizung • Chauffage à gaz • Calefacción a gas	Webasto AirTop	Combi C4	Webasto AirTop			
Oblò panoramico • panoramic porthole • panoramische Dachluke • Lanterneau panoramique • Claraboya panorámica	optional	optional	optional			
Riscaldatore acqua • Water heater • Wasserheizer • Chauffe-eau • Calentador de agua	boiler 8 l.	Combi C4	boiler 8 l.			
Vano bombole gas • Gas bottle locker • Gasflaschenbehälter • Coffre à gaz • Arcón bombonas gas	2 x 11/13 kg	2 x 11/13 kg	2 x 11/13 kg			
Frigorifero • Fridge • Kühlschrank Gas 12/220 V • Frigo • Frigorífico	100 l*2	100 l*2	100 l*2			
Cappa aspirante • Extractor hood • Dunstabzug - Haube • Hotte aspirante • Extractor de humos	optional	optional	optional			
N. fuochi piano cottura • Nr. rings Cooker top • Nr. Kochstellen • N. feux plan de cuisson • Nr. Hornillos Cocina	3	3	3			
Forno • Oven • Gasbackofen • Four • Horno	optional	optional	optional			
Porta zanzariera • Entrance door with fly screen • Eingangstür mit Fliegengitter • Porte de cellule avec moustiquaire • Puerta cédula con contrapuerta mosquitera	optional	optional	optional			
Meccanismo Porta-TV • TV-holder • Fernsehhalter • Mécanisme porte TV • Soporte TV	optional	optional	optional			
Portapacchi con scaletta • Roof rack with ladder • Dachgepäckträger mit Leiter • Galerie de toit avec échelle • Baca con escalera	optional	optional	optional			
Batteria servizi • Service battery • Batterie für Wohnbereich • Batterie supplémentaire • Bateria suplementaria • Batterie supplémentaire	optional	optional	optional			
Coprisedili cabina • Cabin seat covers • Sitzbezüge Fahrerkabine • Housse de sièges cabine • Fundas asientos en cabina	optional	optional	optional			
Piedini di stazionamento • Parking feet • Feststellstützen • Vérins de stationnement • Pies de apoyo exterior	optional	optional	optional			
Oblò panoramico cupolino - Panoramic porthole front pod low-profile models • Feste Dachluke Frontschürze Teilintegrierte • Fenêtre fixe de verre casquette profilés • Claraboya panorámica en perefilado	yes	yes	yes			
Sedili cabina girevoli • Cabin swivel seats • Drehbare Sitze Fahrerkabine • Sièges pivotantes cabine • Asientos giratorios en cabina	optional	optional	optional			
Vano garage (misure sportello accesso) H (mm) x L (mm) • Garage (access door dimenyesons) H (mm) x W (mm) • Garagentür Masse H (mm) x B (mm) • Soute H (mm) x L (mm) • Arcón garaje Altura (mm) x Anchura (mm).	1280 X 850 optional	750 X 850 (1280 x 850 optional)	900 X 850 (1150 x 850 optional)			
Portabici • Bicycle Rack • Fahrradhalter • Porte-velo • Porta bicicletas	optional	optional	optional			
Gancio traino • Tow Bar • Anhängerkupplung • Attelage • Enganche	optional	optional	optional			
Portamoto • Motorbyke Rack • Motorradträger • Porte-moto • Porta motos	optional	optional	optional			

*2 Frigorifero • Fridge • Kühlschrank Gas 12/220 V • Frigo • Frigorífico - 145l


AHORN-SERIE CAMARGUE



CAMARGUE LG (TE)



Die Serie Camargue ist grundsätzlich auf dem Fiat-Chassis aufgebaut. Trotz robuster, widerstandsfähiger Bauweise besticht das Fahrzeug durch sein elegantes Design. Das Modell LG (TE) bietet Einzelbetten, die zu einer großen Liegefläche ca. 2,20 m x 2,00 m durch einen verschiebbaren Lattenrost umgebaut werden können. Bemerkenswert ist die große Heckgarage. Aber auch die Modelle GM(TH) und LC(TQ) haben eine übergroße Heckgarage, wenn sie mit dem höhenverstellbaren Heck-Bett-System geliefert werden. Alle Abbildungen Camargue LG (TE).



HIGHWAY-FEELING IN EUROPE MIT KENTUCKY-CAMP

Alle Ahorn-Wohnmobile Serie Kentucky zeichnen sich durch besonders robuste Bauweise aus. Dach und Wände sind aus GFK (Glasfaser-Kunststoff). Dies ist das Material aus dem auch Boote und Yachten gefertigt werden. Beulen wie sie bei der alten Bauweise mit Aluminium-Blech sehr schnell entstehen (Hagel, durch Äste von Bäumen bei kleineren Fahrfehlern, oder beim Camping selbst) gehören der Vergangenheit an. Bei einem Unfall werden keine teuren Wände benötigt sondern Lackierbetriebe kleben lediglich ein Stück einer Standard-Platte kostengünstig ein. Das bedeutet unbeschwertes Reisen. Die GFK-Verbundwände haben darüber hinaus auch einen besseren Isolierwert.



Die Serien K-Line und Country haben darüber hinaus einen Möbelbau mit klaren Linien (einfach zu reinigen) und kratzresistentem Dickschicht-Furnier. Man muß wegen Beschädigungen nicht besonders aufpassen. Deshalb eignen sich die Fahrzeuge nicht nur für Privateigner, die unbeschwert Urlaub machen wollen, sondern auch für Vermieter. Die teilintegrierten Wohnmobile sind meist mit separaten zugänglichen Duschen gegenüber der Toilette mit Waschbecken angeordnet.

Alle teilintegrierten Wohnmobile können mit einem elektrisch höhenverstellbarem Doppelbett über der Sitzgruppe geliefert werden. Die Sitzgruppen selbst sind als Bett umzubauen.

Auch die querliegenden Heckbetten bei Country SM, Camargue GM und sogar bei Camargue LC (Queensbett) können höhenverstellbar geliefert werden. Hierdurch ergibt sich eine unglaublich große Garage.



Hubbett über Dinette

Das durchzugsstarke, ruhig laufende Renault-Chassis bietet mit seinem Komfort-Paket eine umfangreiche Ausstattung mit Tempomat, el. beheizte und el. verstellbare Außenspiegel, Beifahrerairbag, Radio-Soundsystem mit Lenkradsteuerung, Freisprechanlage und Rückfahrkamera; und das zu einem derzeit unglaublich günstigen Preis, der nicht immer Geltung haben wird. Die Renault Motoren sind sparsam im Verbrauch, mit Steuerkette. Das Chassis mit stabiler Federung und besonders guten Bremsen kann auch mit Zusatzluftfedern auf 4t Gesamtgewicht aufgelastet werden. Für einen geringen Aufpreis erhält man den Renault auch mit automatischem Schaltgetriebe, das auch wahlweise manuell schaltbar ist. Fahren Sie die unterschiedlichen Chassis bei ihrem Händler Probe oder kommen Sie gleich mit Ihrem alten Wohnmobil zur kostenlosen Untersuchung ins deutsche Service-Center in Speyer.

Weitere Modelle sehen Sie unter:

www.das-wohnmobilcenter.de - www.ahorn-wohnmobile.de

Dieses Prospekt dient nur der Illustration und der allgemeinen Information. Technische Daten haben Toleranzen und sind nicht verbindlich, ebenso können Abbildungen Elemente enthalten, die nicht zur Serienausstattung gehören und eine mehrpreispflichtige Option darstellen oder Produkte zeigen, die für andere Märkte gefertigt wurden. Es handelt sich teilweise um Archivbilder. Individuelle Prüfung am Fahrzeug erforderlich. Technische Änderungen auf Grund technischer Weiterentwicklung oder Produktions-Umstellungen bleiben vorbehalten, sofern sich dadurch der grundsätzliche Charakter des Fahrzeugs nicht ändert. Druckfehler und Irrtum vorbehalten. Stand August 2015

AHORN

AHORN WOHNMOBILE GmbH & Co. KG
Franz-Kirrmeier-Straße 8 und 21
67346 Speyer
Tel: 0 62 32 - 100 28-0
Fax: 0 62 32 - 100 28-23

Ihr Händler: