

2009/2010

Caractéristiques
techniques



Colorado TI
Colorado
Ontario TI
Ontario
Davis

Illustration avec mise en peinture spéciale

Caractéristiques techniques Colorado

	Partiellement intégré			Capucine
	CO 645 TI	CO 655 TI	CO 685 TI	CO 600
Véhicule de base				
Modèle	Volkswagen T5			Volkswagen T5
Moteur	2,0 TDI Moteur, 75 kW (100 ch), boîte 5 vitesses			
Moteur en option	2,0 TDI Moteur, 103 kW (140 ch), boîte 6 vitesses			
Moteur en option	2,0 TDI Moteur, Biturbo 132 kW (180 ch), boîte 6 vitesses			
Boîte de vitesses à double embrayage Volkswagen (DSG) Moteur à partir de 130 kW	0	0	0	0
Filtre à particules de suie	•/0	•/0	•/0	•/0
Châssis AL-KO à cadre surbaissé à voie large	•	•	•	•
Airbags pour conducteur et passager	•	•	•	•
Sièges conducteur et passager avec accoudoir, réglables en hauteur et support lombaires	•	•	•	•
Contenance du réservoir	80 l	80 l	80 l	80 l
Lève-vitres électrique	•	•	•	•
Sièges cabine tourner avec réglage en hauteur mécaniques	•	•	•	-
Sièges conducteur et passager en tissus „Elba“	•	•	•	•
Jantes Aluminium 7x 17	•	•	•	•
Anti-démarrage	•	•	•	•
Filtre à Polen	•	•	•	•

	Partiellement intégré			Capucine
	CO 645 TI	CO 655 TI	CO 685 TI	CO 600
Poids et mesures				
Empattement	4.100 mm	4.000 mm	4.100 mm	3.680 mm
Pneumatique	215 / 60R17C	215 / 60R17C	215 / 60R17C	215 / 60R17C
Poids total en charge *	3.500 kg	3.500 kg	3.500 kg	3.500 kg
Poids à vide en ordre de marche **	3.010 kg	3.010 kg	3.050 kg	2.950 kg
Poids tractable (PTAR à respecter) ***	max. 2.000 kg	max. 2.000 kg	max. 2.000 kg	max. 2.000 kg
Longueur hors tout	6.734 mm	6.770 mm	6.950 mm	6.224 mm
Largeur hors tout	2.280 mm	2.280 mm	2.280 mm	2.280 mm
Hauteur hors tout	2.750 mm	2.750 mm	2.750 mm	2.900 mm
Largeur intérieure	2.150 / 2.200 mm	2.150 / 2.200 mm	2.150 / 2.200 mm	2.150 / 2.200 mm
Hauteur intérieure	1.950 mm	1.950 mm	1.950 mm	1.950 mm
Hauteur capucine	-	-	-	700 mm
Dimensions dinette latérale avant	1.350 x 1.200 mm	1.350 x 1.200 mm	1.350 x 1.200 mm	-
Dimensions lit arrière	1.950 x 1.440 / 1.200 mm	1.950 x 1.380 mm	-	2.100 x 1.450 mm / 1.340 mm
Dimensions lit capucine	-	-	-	2.100 x 1.430 mm
Dimensions L-Bank	650 x 780 mm	-	-	-
Couchages	2/3	2/3****	2/3****	4
Places carte grise	4	4	4	2 (4)****
Ceintures de sécurité	4	4	4	2 (4)****
Nombre de fenêtre Seitz avec moustiquaire	4	4	4	7
Portillons soute avec accès extérieur	2	2	2	2
Épaisseur parois, toit et plancher	30 / 30 / 40 mm	30 / 30 / 40 mm	30 / 30 / 40 mm	30 / 30 / 40 mm
Capacité eau propre et eaux usées	100 l (50 l) *****/ 90 l	100 l (50 l) *****/ 90 l	100 l (50 l) *****/ 90 l	100 l (50 l) *****/ 90 l
Capacité des batteries	105 Ah	105 Ah	105 Ah	105 Ah
Réfrigérateur	97 l	97 l	97 l	97 l
Coffrè gaz	2 x 11 kg	2 x 11 kg	2 x 11 kg	2 x 11 kg

• = Equipement de série

- = non disponible

* Le « poids total autorisé en charge » indiqué dans titre de propriété du véhicule ne devra être dépassé sous aucun prétexte pour des raisons techniques de sécurité.

** y compris 75 kg pour le conducteur, réfrigérant, huile, outils, roue de secours, eau fraîche, bouteilles de gaz, contenu du chauffe-eau, 90 % de diesel

*** Le poids total roulant autorisé avec remorque devra être respecté.

**** En option

***** Lors de la circulation si la charge utile restante le permet, le réservoir d'eau propre de 50l peut être rempli à son maximum de 150l.

Équipement standard Colorado

Cellule

Plancher technique (logement de l'équipement technique, isolé et chauffé, extension du volume de rangement)

Parois en matière polyester avec des plaques en mousse dure en polystyrène

Plancher en sandwich avec matière polyester sur la face intérieure et plaques en mousse dure en polystyrène

Design de meubles bicolore "Vermont Ahorn" et "Ivory Stream"

Baldaquin avec éclairage intégré

Marchepied électrique (CO 600)

Chauffage Trumatic Combi 4

Circulation d'air dans le plancher technique

Ceintures de sécurité à 3 points (CO 600 option)

Battant fonctionnel

Plancher de capucine rabattable (CO 600)

Eclairage dans l'armoire

Clé unique pour toute la cellule

Tissus „Elba“ en cellule

Parapluie avec support dans la cabine du conducteur

Plancher en sandwich avec matière polyester sur la face

Marchepied pour la cabine du conducteur (außer CO 600)

Sièges conducteur et passager en tissu „Elba“

Lits individuels avec liaison (tiroir) (uniquement CO 685 TI)

Cuisine

Tiroirs avec profil de guidage en métal

Réfrigérateur Dometic 97 I

Plaque de cuisson à 3 feux avec allumage automatique

Cabinet de toilette

Lavabo encastré

Placard bas à rideau

Douche séparée avec porte pliante (CO 600, CO 655 TI)

Grand miroir

Toilette à cassette

Douche ronde avec porte coulissante (CO 645 TI, CO 685 TI)

Installation eau

Réservoir d'eau fraîche protégé contre le gel 100 l / 50 l (Driving) *****

Réservoir d'eaux usées protégé contre le gel 90 l

Robinet de vidange pour réservoir d'eaux usées chauffé dans le plancher technique

Robinet de vidange d'eau fraîche à l'intérieur

Pompe à eau haute pression

Installation électrique

Appareil de commande électronique pour l'installation électrique de la cellule

Panneau de contrôle de bord électronique avec fonctions supplémentaires

Chargeur automatique


Batterie de cellule 105 Ah

Aperçu des modèles

En bref

- Châssis AL-KO à cadre surbaissé à voie large
- Airbags pour conducteur et passager
- Design automobile à ligne dynamique
- Parois en matière plastique renforcée à la fibre de verre avec plaques en mousse dure en polystyrène
- Toit en matière plastique renforcée à la fibre de verre avec mousse en PU et matière plastique renforcée à la fibre de verre à l'intérieur
- Protégé contre le gel conformément à DIN EN1646
- Plancher technique isolé pour la technique de bord et comme extension du volume de rangement
- Douche ronde avec porte coulissante (CO 645 TI, CO 685 TI)
- Douche séparée avec porte pliante (CO 655 TI, CO 600)
- Moteur Euro 5 avec filtre à particules
- Turbo diesel Common Rail jusqu'à 180 cv

Partiellement intégré



Colorado 645 TI




Capucine



Colorado 600



Colorado 655 TI



Colorado 685 TI

Colorado

Equipement standard Ontario

Cellule

Peinture du véhicule "classic white"

Protégé contre le gel conformément à DIN EN1646

Double plancher fonctionnel avec supports en aluminium

Parois (30 mm) sans bois, avec isolation continue, plastique renforcé fibres de verre (GFK) à l'intérieur (barrière de vapeur)

Toit polyester (32 mm) avec panneau de mousse XPS et plafond polyester

Plancher en construction légère (38 mm) avec panneau de mousse XPS et sol polyester

Double plancher contenu, isolé et chauffé

Marchepied électrique

Functiekleppen

Capucine télescopique (Capucine)

Capucine chauffée et isolée (Capucine)

Rideau entre cellule et cabine

Clé unique pour la porte cellule et toutes les soutes

Lampes de lecture réglables

Tissu „Elba“ en cellule

Porte cellule avec fenêtre

Lit réglable en hauteur pour deux personnes (ON 700)

Design bicolore des meubles „Vermont Ahorn / Ivory Stream“

Chauffage Trumatic nouveau Combi 4 (ON 725 TI / ON 700: Combi 6)

Fenêtre Seitz avec moustiquaire

Porte cellule avec fenêtre (hors de ON 585 TI)

Rideau entre cellule et cabine (ON TI)

Lits individuels avec liaison (tiroir) (ON 725 TI)

* = Equipement de série - = non disponible

* Le « poids total autorisé en charge » indiqué dans titre de propriété du véhicule ne devra être dépassé sous aucun prétexte pour des raisons techniques de sécurité.

** Y compris 75 kg pour le conducteur, réfrigérant, huile, outils, roue de secours, eau fraîche, bouteilles de gaz, contenu du chauffe-eau, 90 % de diesel

*** Le poids total roulant autorisé avec remorque devra être respecté.

**** uniquement avec ceintures dans le sens contraire de la marche
***** uniquement avec ceintures dans le sens contraire de la marche & châssis 40 H

***** uniquement avec ceintures dans la banquette arrière

***** Lors de la circulation si la charge utile restante le permet, le réservoir d'eau propre de 50l peut être rempli à son maximum de 150l.

***** En option

Cuisine

Tiroirs avec profil de guidage en métal

Réfrigérateur Dometic 117 l (ON 585 TI 97 l)

Réchaud encastré dans le plan de travail (avec cache en verre) à 3-feux

rès grands rangements inférieurs avec jolie poignées

Tiroir à bouteilles en métal (hors de ON 725 TI)

Armoires basses avec profonds tiroirs et grosses poignées élégantes en forme d'étrier

Cuisine en acrylique blanc mat

Cabinet de toilette

Lavabo encastré

Placard bas à rideau

Nouvelle salle de bains en crème-anthracite avec douche intégrée

ON 585 TI avec salles de bains en blanc

ON 695 TI avec Douche séparée

Grand miroir

Toilette à cassette „Thetford C-200“

Robinetteries séparées pour lavabo et douche

Installation eau

Réservoir d'eau fraîche protégé contre le gel 150 l (50 l) *****

Pompe à eau haute pression

Robinet de vidange d'eau fraîche à l'intérieur

Armatures avec cartouches en céramique

Système de tuyauterie fixe pour eaux usées

Réservoir à eaux usées de 100 l, isolé et chauffé (TI)

Réservoir à eau propre de 150 l (50 l), isolé et chauffé (Capucine)

Installation électrique

Appareil de commande électronique pour l'installation électrique de la cellule

Panneau de contrôle de bord électronique

Chargeur automatique

Batterie de cellule 105 Ah

Interrupteur du plafonnier à l'entrée

Prises 230 V : 3

Prise 12 V : 1

Lampes de séjour coulissant

Aperçu des modèles

En bref

- Des contours marquants avec un toit élané
- Design extérieur élégant
- Cellule sans bois, résistante à l'humidité
- Intérieur élégant avec meubles de deux couleurs
- Conduite dynamique
- Remarquable tenue de route grâce au châssis à cadre surbaissé
- Puissante motorisation
- Double plancher avec 340 mm Hauteur (190 mm TI)
- Protégé contre le gel conformément à DIN EN1646

Partiellement intégré



Ontario 585 TI




Ontario 665 TI



Ontario 695 TI



Ontario 725 TI



Capucine



Ontario 580



Ontario 600



Ontario 670



Ontario 700

Ontario

Caractéristiques techniques Davis

	DA 590	DA 595
Véhicule de base		
Modèle	Fiat Ducato	
Moteur	88 kW (120 ch) 33 l, Multijet 120 boîte 6 vitesses	
Siège cabine conducteur pivotants avec accoudoirs	•	•
Housses de siège en tissu « Elba »	•	•
Airbags conducteur et passager	•	•
Système antiblocage avec blocage électronique du différentiel	•	•
Rétroviseur extérieurs, réglage et chauffage électrique	•	•
ASR	•	•
Climatisation	•	•
Radio avec CD	•	•
Verrouillage centralisé	•	•
Lève-vitres électriques	•	•
Volant avec télécommande	•	•
Contenance du réservoir	80 l	80 l

	DA 590	DA 595
Poids et mesures		
Empattement	4.040 mm	4.040 mm
Pneumatique	215 / 70 R15	215 / 70 R15
Poids total en charge *	3.300 / 3.500 kg (option)	3.300 / 3.500 kg (option)
Poids à vide en ordre de marche **	2.990 / 3.030 kg (160 Multijet)	2.990 / 3.030 kg (160 Multijet)
Poids tractable (PTAR à respecter) ***	max. 2.500 kg	max. 2.500 kg
Longueur hors tout	5.990 mm	5.990 mm
Largeur hors tout	2.050 mm	2.050 mm
Hauteur hors tout	2.650 mm	2.650 mm
Largeur intérieure	1.940 mm	1.940 mm
Hauteur intérieure	1.950 mm	1.950 mm
Dimensions lit arrière	1.440 x 1.900 mm	1.300 / 1.100 x 1.900 mm
Couchages	2 (3)	2 (3)
Places carte grise	4	4
Ceintures de sécurité	4	4
Capacité eau propre et eaux usées	100 l / 90 l	100 l / 90 l
Capacité des batteries	105 Ah	105 Ah
Réfrigérateur	80 l	80 l
Coffre gaz	2 x 5 kg	2 x 5 kg

• = Equipement de série

- = non disponible

* Le « poids total autorisé en charge » indiqué dans titre de propriété du véhicule ne devra être dépassé sous aucun prétexte pour des raisons techniques de sécurité.

** Y compris 75 kg pour le conducteur, réfrigérant, huile, outils, roue de secours, eau fraîche, bouteilles de gaz, contenu du chauffe-eau, 90 % de diesel

*** Le poids total roulant autorisé avec

Equipement standard Davis

Cellule

Peinture du véhicule argentée métallisée

Seuils de portes latéraux

Design bicolore des meubles

Lampes de lecture

Marchepied électrique

Chauffage Diesel Air-Top 3900 avec "booster"

Ceintures de sécurité 3 points

Verrouillage centralisé pour toute la cellule

Kit décoration „Elba"

Moquette dans la cabine du conducteur et l'espace de vie

Lit fixe à relever (DA 590)

Grand volume de rangement sous le lit fixe (DA 590 et DA 595)

Table du salon pivotante

Système d'obscurcissement de la cabine du conducteur

Vitres latérales teintées

2 Midi Heki

Nouveau graphique extérieur comme le Colorado

Galerie de toit avec store intégré (option)

Cuisine

Réfrigérateur 80 l

Plaque de cuisson à 2 feux

Placard de cuisine accessible de l'intérieur et de l'extérieur

Etagère à épices

Cabinet de toilette

Douche

Toilettes à cassette

Miroir

Lavabo coulissant

Installation eau

Réservoir d'eau fraîche de 100 l à l'abri du gel à l'intérieur

Réservoir d'eaux usées de 90 l sous le plancher, à chauffer

Système de conduites d'eau fraîche, à l'abri du gel à l'intérieur

Système de conduites d'eaux usées isolé

Pompe à eau

Chauffe-eau de 10 l

Installation électrique

Centrale de commande électronique pour la cellule

Panneau de contrôle avec fonctions supplémentaires

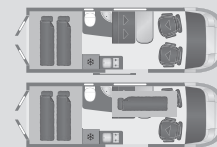
Chargeur haute performance 20 Ah

Batterie 105 Ah

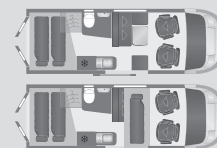
Aperçu des modèles

En bref

- Design extérieur dynamique en argent métallisé
- Grande maniabilité grâce au régulateur de vitesse, au verrouillage centralisé, aux rétroviseurs extérieurs grand angle à commande électrique et chauffés
- Sécurité élevée grâce aux airbags et aux systèmes antiblocage (ABS) et anti-patinage (ASR)
- Design de mobilier attrayant en deux couleurs
- Utilisation en hiver possible grâce à une isolation optimisée et à un puissant chauffage



Davis 590



Davis 595

Davis

Équipement optionnel

Code	Équipement optionnel	Colorado TI	Colorado	Ontario TI	Ontario	Davis	Poids sup. en kg
Châssis							
2160	Moteur VW 103 kW (140 ch) - 2,0 TDI - boîte 6 vitesses (supplément)	0	0	-	-	-	35
2165	Moteur VW 132 kW (180 ch) - Biturbo - 2,0 TDI - boîte 6 vitesses (supplément)	0	0	-	-	-	82
2111	Moteur Fiat 96 kW (130 ch) (supplément au moteur 100 ch)	-	-	•	•/0	-	15
2112	Moteur Fiat 115 kW (160 ch) (supplément au moteur 130 ch et 120 ch, Davis)	-	-	0	0/-	0	65
2220	Jantes en alu 15" pour Ducato 35 L	-	-	0	0	-	-
2223	Jantes en alu 16" pour Ducato 40 H	-	-	0	0/-	-	-
2226	Jantes en alu 17" pour Colorado	0	0	-	-	-	-
2402	Peinture intégrale du véhicule (Parois latérales en tôle d'aluminium)	-	-	0	0	-	10
2561	Rétros extérieurs électr. et chauffants – supplément au kit confort Colorado (2842) bzw. Ontario (2837)	0	0	0	0	•	4
2133	Boîte automatique Fiat pour châssis AL-KO, uniquement avec moteur 160 ch (2112)	-	-	0	-	-	17
2134	Boîte automatique FIAT avec ESP, ASR et "Hill Holder" - seulement avec moteur 160 ch (2112)	-	-	-	0	0	17
2137	Boîte de vitesses à double embrayage Volkswagen (DSG) Moteur à partir de 130 kW	0	0	-	-	-	40
2251	Roue de secours - en fonction de l'agencement	0	0	0	0	0	45
2313	Châssis 35 L au lieu de 33 (supplément)	-	-	•/0	-	-	40
2311	Châssis 40 H au lieu de 35 L (supplément)	-	-	0/-	0/-	-	40
2118	Filtre à particules Fiat (pas disponible avec boîtes automatiques 2133 et 2134)	-	-	0	0	-	10
2571	Régulateur de vitesse pour châssis Fiat (dans le cadre des Packs confort cabine Ontario (réf 2837),	-	-	0	0	•	1
2573	Régulateur de vitesse VW T5	0	0	-	-	-	1
	Tyre Fit (Compresseur et produit d'étanchéisation de pneus	•	•	•	•	-	-
2757	Amortisseur supplémentaire d'essieu avant (3,5 t de poids total adm.)	-	-	-	-	0	1
2752	Chauffage supplémentaire (il ne s'agit pas du chauffage auxiliaire)	0	0	-	-	-	4
n.n.	Feux anti-brouillard	0	0	-	-	-	4
Cabine							
3855	Décor cellule (tableau de bord et portes)	-	-	0	0	0	1
3857	Décor cellule (tableau de bord et portes)	0	0	-	-	-	1
3671	Tapis Cabine	0	0	0	0	•	3
2842	Pack confort cabine Colorado (pare-choc laqué, rétroviseurs électriques, lève-vitres électriques, climatisation moteur, régulateur de vitesse, verrouillage centralisé, ordinateur de bord, sièges cabines réglables en hauteur équipés d'accoudoirs et de soutien lombaire)	0	0	-	-	-	-
2837	Kit confort Fiat (climatiseur dans la cabine du conducteur, régulateur de vitesse, rétroviseur extérieur électrique, sièges réglables en hauteur avec respectivement deux accoudoirs)	-	-	0	0	-	40

• = équipement de série

0 = équipement optionnel contre supplément de prix

- = pas possible

Équipement optionnel

Code	Équipement optionnel	Colorado TI	Colorado	Ontario TI	Ontario	Davis	Poids sup. en kg
2710	Climatisation manuelle Fiat (Dans le cadre du pack confort cabine Ontario) avec filtre à particules	-	-	0	0	•	30
2732	Climatisation cabine VW T5 (semi automatiquement)	0	0	-	-	-	30
3260	Système de navigation avec DVD, TMC, radio avec CD et caméra de marche arrière intégrée (supplément sur radio de série)	0	0	0	0	-	9
3223	Radio avec lecteur CD (y compris la préparation de radio) (Dans le cadre du pack confort cabine Ontario)	0	0	0	0	•	4
3311	Caméra de recul (couleur) avec écran TFT couleur	0	0	0	0	-	1
3211	Pré-cablage radio avec antenne dans le rétroviseur et haut-parleurs dans la cabine	0	0	0	0	-	6
3531	Housses de protection en tissu de coussins de la cellule pour le siège conducteur et passager	•	•	•	0/•	•	3
2750	Chauffage d'appoint pour cabine du conducteur (chauffage diesel Webasto pour circuit d'eau de refroidissement)	0	0	0	0	-	15
3661	Rideau de séparation isotherme entre cabine et cellule	-	-	-	0/-	-	4
3613	Rideau hiver pour la cabine du conducteur (isolation sur tout le pourtour de la cabine du conducteur)	0	0	0	0	•	5
3680	Système d'obscurcissement de la cabine du conducteur (pare-brise et vitres latérales)	0	0	0	0	•	-
Cellule							
7322	Batterie: 2 ème. batterie 105 Ah (y compris chargeur 16 A) - supplément de prix	0	0	0	0	-	24
5511	Fenêtre gauche pour capucine	-	•	-	0	-	4
5124	Attelage VW (amovible)	0	0	-	-	-	30
5122	Attelage Fiat	-	-	0	0	0	35
5411	Eclairage extérieur	0	0	0	0	-	1
6231	Lit réglable en hauteur - électrique	-	-	-	0/-	-	20
5220	Echelle de toit arrière	0	0	0	0	0	8
5228	Barre de toit pour système porte-charges	-	-	0	0	-	2
5324	Kit de galerie de toit	0	0	0	0	-	7
5535	Lanterneau Heki	0	0	0	0	-	23
5534	Lanterneau Heki, électriques	0	0	0	0	-	23
5532	Lanterneau avec ventilateur électrique et thermostat	0	0	0	0	-	3
5328	Galerie de toit avec barre et store 3,7 m mécanique	-	-	-	-	0	45
5512	Fenêtre dans la salle de bains (selon implantation)	0	•/0	0	0/-	-	4
7516	Installation de gaz SecuMotion confort	0	0	0	0	-	1
5521	Toit en verre « Sun Roof », isolé	-	-	0	-	-	15
5111	Appuis arrière	0	0	0	0	-	21
3215	2 Haut-parleur dans le cellule	0	0	0	0	-	4
5576	Store-moustiquaire pour porte de cellule	0	0	0	0	-	5
6656	Portillon supplémentaire de soute (gauche) -selon implantation	0/-	•/0	0/-	0/-	-	-
6321	Ceintures de sécurité et appui-tête dans le sens inverse de la marche (fixation de ceinture amovible avec 2 ceintures en deux points)	-	-	-	0/-	-	30

• = équipement de série

0 = équipement optionnel contre supplément de prix

- = pas possible

Équipement optionnel

Code	Équipement optionnel	Colorado TI	Colorado	Ontario TI	Ontario	Davis	Poids sup. en kg
6323	Ceintures de sécurité et appuie-têtes dans le sens de la marche dans salon arrière	-	0/-	-	0/-	-	30
6232	hauteur du lit réglable	0	-	-	-	-	15
7625	Aération des toilettes (système SOG)	0	0	0	0	-	2
6220	Couchage supplémentaire (kit transformation dinette en couchage) pour 1 personne	0/-	-	0	-	•/-	6
6224	Couchage supplémentaire (kit transformation dinette en couchage) pour 2 personnes	0/-	-	0	-	-	11
Cuisine							
7231	Four avec grill (selon implantation, uniquement possible avec réfrigérateur 175l)	-	-	0/-	0/-	-	17
7237	Four avec grill, réfrigérateur 175 l AES et hotte aspirante	-	-	0/-	0/-	-	38
7230	Hotte aspirante	0	0	0	0	-	3
7253	Réfrigérateur 175 l AES	-	-	0/-	0/-	-	18
Porte-vélos							
5146	Porte-vélos – kit d’extension de 2 à 4 vélos (jusqu’à 60 kg)	0	0	0	0	-	1
5144	Appui pour 2 vélos - Installation dans le soute garage - en fonction de l’agencement	-	-	0/-	0/-	-	8
5141	Porte-vélos pour 2 vélos (jusqu’à 30 kg)	0	0/-	0	0/-	0	6
5140	Porte-vélos surbaissé pour 2 vélos, avec feux arrière	0	0	0	0	-	10
5163	Porte-vélos escamotable pour 2 vélos	-	-	0	0	-	10
5146	Porte-vélos – kit d’extension de 2 à 4 vélos (jusqu’à 60 kg)	0	0	0	0	-	1
5151	Plateforme porte-moto - selon châssis (pour Fiat seulement avec châssis 40 H)	0	0	0/-	0/-	-	50
Chauffage							
7220	Chauffage Combi 6 (en supplément du système Combi 4)	0	0	0/-	0/-	-	-
7229	Chauffage Combi 6 EH (en supplément du système Combi 4)	0	0	0/-	0/-	-	-
7226	Chauffage Combi 6 EH (en supplément du système Combi 6)	-	-	0/-	0/-	-	5
7221	Echangeur de chaleur (utilisation de la chaleur du moteur pour chauffer la cellule pendant les déplacements) - Pour le Colorado, uniquement en liaison avec le chauffage d’appoint - 2752	0	0	0	0	-	13
2752	Régulateur de vitesse pour châssis Fiat (dans le cadre des Packs confort cabine Ontario (réf 2837),	0	0	-	-	-	4
Store							
5241	Store 3 m, mécanique	0/-	0	-	0/-	-	27
5242	Store 3,5 m, mécanique	0/-	-	0/-	0/-	-	29
5248	Store 3,7 m, mécanique et galerie avec traverse	-	-	-	-	0	45
5243	Store 4 m, mécanique	-	-	0/-	-	-	36
5244	Store 4,5 m, mécanique	-	-	0/-	0/-	-	44

• = équipement de série

0 = équipement optionnel contre supplément de prix

- = pas possible

Équipement optionnel

Code	Équipement optionnel	Colorado TI	Colorado	Ontario TI	Ontario	Davis	Poids sup. en kg
Combinaison de tissus							
6150	Sellerie cuir beige (y compris sièges cabine)	0	0	0	0	-	6
6151	Sellerie cuir brun (y compris sièges cabine)	0	0	0	0	-	6
6141	Sellerie cuir noir (y compris sièges cabine)	0	0	0	0	-	6
6179	Tissu „Elba“	•	•	•	•	•	-
6111	Tissu „Djerba“	0	0	0	0	-	-
6914	Tissu „Aspen“	0	0	0	0	-	-
6902	Tissu „Vulcano“	0	0	0	0	-	-
6273	Moquette espace de vie	0	0	0	0	•	5
Télévision							
3448	Écran plat 19" y compris la télévision câblage dans l'armoire murale	-	-	0/-	-	-	7
3441	Écran plat pour TV et PC 19" y compris la télévision câblage	0	0	-	0	-	7
3423	Antenne SAT manuelle (avec mât articulé et récepteur numérique)	0/-	0	0/-	0	-	12
3426	Antenne SAT entièrement automatique, Oyster 85 (numérique) avec interface commune	0	0	0	0	-	15
3446	Précâblage TV avec fixation murale pour écran plat, prises 12 V et 230 V et câble d'antenne	0	0	0	0	-	3
Expédition							
9009	Frais de sortie d'usine	0	0	0	0	-	-
9011	Participation publicitaire	0	0	-	-	-	-

• = équipement de série

0 = équipement optionnel contre supplément de prix

- = pas possible

Le montage de pièces supplémentaires comme par ex. des coffres de toit, des porte-motos, des climatiseurs, des stores, des porte-vélos dans le véhicule doté d'une cellule d'habitation peut entraîner les dimensions et les propriétés du véhicule. De plus, le poids à vide du véhicule augmente après le montage d'équipements optionnels. Veuillez également respecter la charge par essieu autorisée et les réserves de charge. Lorsque plusieurs composants d'accessoires sont combinés sur le toit du véhicule, il faut tenir compte de la charge totale et de la place disponible.

Karmann-Mobil Vertriebs GmbH déclinera toute responsabilité pour d'éventuels effets négatifs pouvant résulter du montage d'appareils supplémentaires de ce type dans le véhicule, dans la mesure où il ne s'agira pas de PIÈCES

ORIGINALES KARMANN-MOBIL et où celles-ci n'auront pas été montées et/ou fixées conformément aux DIRECTIVES de KARMANN-MOBIL.

Nous réservons le droit d'avoir une différence de $\pm 5\%$ des dimensions et des poids. Les indications relatives au volume de livraison, à l'aspect, aux performances, aux dimensions et aux poids des véhicules sont conformes aux connaissances disponibles à la date d'impression.

Elles peuvent changer d'ici l'achat du véhicule. Votre vendeur se fera un plaisir de vous informer d'éventuelles modifications.

Edition Octobre 2009



KARMANN-MOBIL Vertriebs GmbH

Kreuznacher Straße 78

D-55576 Sprendlingen

Telefon: +49 (0) 6701-203 800

Fax: +49 (0) 6701-203 869

www.karmann-mobil.de