

2008

Davis | Ontario | Ontario TI | Colorado | Colorado TI

Tous les prix préalables perdent leur validité à la parution de cette liste.



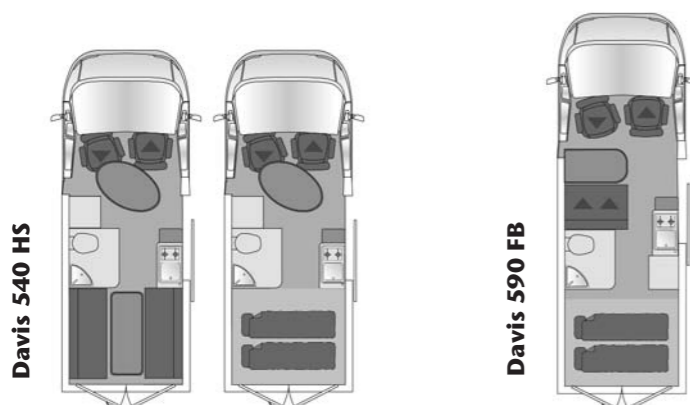
KARMANN
Mobil

Caractéristiques techniques / Davis

	Da 540 HS	Da 590 FB
Véhicule de base		
Modèle	Fiat Ducato 33L	
Moteur	88 kW (120 ch), Multijet 120, boîte 6 vitesses	
Moteur en option		115 kW (157 ch) Multijet 160 boîte 6 vitesses
Sièges de la cabine du conducteur pivotants avec accoudoirs	•	•
Airbags pour conducteur et passager	•	•
Système antiblocage avec blocage électronique du différentiel	•	•
Rétroviseurs extérieurs, réglage et chauffage électriques	•	•
ASR	•	•
Climatisation	•	•
Radio avec CD	•	•
Verrouillage centralisé	•	•
Lève-vitres électriques	•	•
Volant avec boutons de réglage	•	•
Roue de secours	•	•
Contenance du réservoir	80 l	80 l
Dimensions et masses		
Empattement	3.450 mm	4.040 mm
Pneumatiques	215 / 70R15	215 / 70R15
Poids total en charge*	3.300 kg	3.300 kg
Poids à vide en ordre de marche**	2.820 kg	2.990 / 3.030 kg
Charge remorquable freinée (voir PTAR) (tenir compte du poids de l'attelage)***	pas d'indication	pas d'indication
Longueur hors tout	5.410 mm	5.990 mm
Largeur hors tout	2.050 mm	2.050 mm
Hauteur hors tout	2.650 mm	2.650 mm
Largeur intérieure	1.940 mm	1.940 mm
Dimensions lit arrière/dinette arrière	1.420 x 1.900 mm	1.440 x 1.900 mm
Couchages	2	2
Nombre de personnes autorisé	2	4
Nombre total de ceintures de sécurité à 3 points	2	4
Nombre de fenêtres avec moustiquaire	5	6
Réservoir d'eau fraîche/d'eaux usées	100 l / 90 l	100 l / 90 l
Capacité de la batterie	100 Ah	100 Ah
Réfrigérateur	80 l	80 l
Caisson à gaz	2 x 5 kg	2 x 5 kg

Davis | 88 kW (120 ch), Multijet 120, boîte 6 vitesses

► Ceintures de sécurité en série



Equipement de série / Davis

Cellule

- Peinture du véhicule argentée métallisée
- Galerie
- Seuils de portes latéraux
- Design bicolore des meubles « Hêtre, White Stream »
- Lampes de lecture
- Isolation des parois latérales et du plancher et toit
- Marchepied électrique
- Chauffage diesel Air-Top 2000S
- Ceintures de sécurité 3 points (cellule uniquement), DA 590 FB
- Verrouillage centralisé pour toute la cellule
- Kit décoration "Lagano" (housses cabine et cellule/coussins/rideaux/porte-manteau)
- Moquette dans la cabine du conducteur et l'espace de vie
- Grand volume de rangement sous la dinette du 540, sous le lit fixe du 590
- Table de dinette pivotante (540)

Cuisine

- Réfrigérateur 80 l
- Plaque de cuisson à 2 feux
- Placard de cuisine accessible de l'intérieur et de l'extérieur

Cabinet de toilette

- Douche
- Toilettes à cassette
- Miroir
- Descente de douche en caillebotis
- Lavabo d'angle

Approvisionnement eau

- Réservoir d'eau fraîche de 100 l à l'abri du gel à l'intérieur
- Réservoir d'eaux usées de 90 l sous le plancher, chauffé
- Système de conduites d'eau fraîche à l'abri du gel à l'intérieur
- Système de conduites d'eaux usées, système de tubes fixes isolé
- Pompe à eau
- Chauffe-eau de 10 l

Equipement électrique

- Centrale de commande électronique pour la cellule
- Panneau de contrôle avec fonctions supplémentaires
- Chargeur haute performance 20 Ah
- Batterie de cellule 105 Ah

En bref

- Peinture du véhicule argentée métallisée
- 88 kW (120 ch), moteur Multijet 120, boîte 6 vitesses
- Airbags conducteur et passager
- ASR
- Climatisation
- Radio avec CD
- Verrouillage centralisé
- Galerie
- Seuils de portes latéraux
- Marchepied électrique
- Meubles 2 teintes
- Salle de bains avec lavabo, toilettes à cassette et douche

• = Equipement de série - = non disponible

* Le « poids total autorisé en charge » indiqué dans titre de propriété du véhicule ne devra être dépassé sous aucun prétexte pour des raisons techniques de sécurité.

** y compris 75 kg pour le conducteur, réfrigérant, huile, outils, roue de secours, eau fraîche, bouteilles de gaz, contenu du chauffe-eau, 90 % de diesel

*** Le poids total roulant autorisé avec remorque devra être respecté.

	On 580	On 600	On 670	On 700
Véhicule de base				
Modèle	Fiat Ducato 35 L			
Modèle en option	Fiat Ducato 40 H (sauf Ontario 580)			
Moteur	96 kW (130 ch), moteur Multijet 130, avec boîte à 6 vitesses			
Moteur en option	115 kW (157ch), moteur Multijet 160, avec boîte à 6 vitesses			
Châssis à cadre surbaissé à voie large	•	•	•	•
Airbags pour conducteur et passager	•	•	•	•
Système antiblocage	•	•	•	•
Lève-vitres électriques	•	•	•	•
Contenance du réservoir	80 l	80 l	80 l	80 l
Dimensions et masses				
Empattement	3.000 mm	3.450 mm	4.035 mm	4.035 mm
Pneumatiques	215 / 70R15C	215 / 70R15C 225 / 75R16C	215 / 70R15C 225 / 75R16C	215 / 70R15C (35 L) 225 / 75R16C
Poids total en charge*	3.500 kg	3.500 kg / 4.000 kg	3.500 kg / 4.000 kg	3.500 / 4.000 kg
Poids à vide en ordre de marche**	2.900 kg	2.950 kg / 2.990 kg	3.100 kg	3.150 kg
Charge remorquable freinée (voir PTAR) (tenir compte du poids de l'attelage)***	jusqu'à 1.500 kg	jusqu'à 1.600 kg	jusqu'à 1.500 kg	jusqu'à 1.300 kg
Longueur hors tout	5.680 mm	5.980 mm	6.720 mm	7.040 mm
Largeur hors tout	2.300 mm	2.300 mm	2.300 mm	2.300 mm
Hauteur hors tout	3.220 mm	3.220 mm	3.220 mm	3.220 mm
Largeur intérieure	2.170 mm	2.170 mm	2.170 mm	2.170 mm
Hauteur de la capucine	720 mm	720 mm	720 mm	720 mm
Dimensions dinette avant	1.900 x 1.080 mm	-	1.390 x 1.080 mm	1.900 x 1.100 mm
Dimensions lit arrière/dinette arrière	-	2.100 x 1.500 mm	2.150 x 880 mm (x2)	2.120 x 1.480 mm
Dimensions lit de capucine	2.100 x 1.620 mm	2.100 x 1.620 mm	2.100 x 1.620 mm	2.100 x 1.620 mm
Dimensions banquette longitudinale	-	-	760 x 610 mm	-
Couchages	4	4	4	6
Nombre de personnes autorisé	4 (6)*****	2 (4)****	4	4(6)*****
Nombre total de ceintures de sécurité à 3 points	4 (6)*****	2 (4)****	4	4(6)*****
Nombre de fenêtres Seitz avec moustiquaire	3	5	6	5
Nombre de volets de service après-vente	4	4	4	5
Épaisseur des parois, du toit, du plancher	30/32/38 mm	30/32/38 mm	30/32/38 mm	30/32/38 mm
Réservoir d'eau fraîche/d'eaux usées	150 l (50l*****)/100 l	150 l (50l*****)/100 l	150 l (50l*****)/100 l	150 l (50l*****)/100 l
Capacité de la batterie	105 Ah	105 Ah	105 Ah	105 Ah
Réfrigérateur	117 l	117 l	117 l	117 l
Caisson à gaz	2 x 11 kg	2 x 11 kg	2 x 11 kg	2 x 11 kg

Cellule

- Peinture argent métallisé intégrale
- Cellule hors gel
- Profilé aluminium pour transition sol/paroi
- Double plancher (isolé et chauffé, extension du volume de rangement)
- Parois (30 mm) avec mousse XPS de qualité supérieure (pores fermés) et matière plastique renforcée à la fibre de verre à l'intérieur (barrière de diffusion de vapeur)
- Toit (32 mm) en matière plastique renforcée à la fibre de verre avec mousse XPS de qualité supérieure (pores fermés) et matière plastique renforcée à la fibre de verre à l'intérieur (barrière de diffusion de vapeur)
- Plancher en sandwich (38 mm) avec mousse XPS de qualité supérieure (pores fermés) et matière plastique renforcée à la fibre de verre à l'intérieur
- Design bicolore des meubles « Noyer Vermont, White Stream »
- Tissu « Yellowstone » dans la cellule (banquette de l'espace de vie/coussins/rideaux)
- Habitat moderne avec coussins à double couture
- Lampes de lecture réglables
- Marchepied électrique
- Chauffage Trumatic C-4002
- Volet technique
- Plancher de capucine rabattable
- Capucine chauffée et isolée
- Rideau de séparation de la cabine du conducteur
- Clé unique pour toute la cellule
- Porte de cellule avec fenêtre

Cuisine

- Tiroirs avec profil de guidage en métal
- Armoires hautes profondes, tablettes avec coins anti-vibrations
- Réfrigérateur Dometic 117 l
- Plaque de cuisson (incorporée avec recouvrement en verre), 3 feux
- Tiroir à bouteilles en métal
- Armoires basses avec profonds tiroirs et grosses poignées élégantes en forme d'étrier
- Cuisine en acrylique blanc mat

Cabinet de toilette

- Lavabo encastré
- Placard bas à rideau
- Douche ronde avec porte coulissante
- Grand miroir
- Toilette à cassette « Thetford C-200 »
- Robinetteries séparées pour lavabo et douche

Approvisionnement eau

- Réservoir d'eau fraîche protégé contre le gel 150 l (50 l*****)
- Réservoir d'eaux usées protégé contre le gel 100 l
- Robinet de vidange d'eau fraîche à l'intérieur
- Pompe à eau haute pression

Equipement électrique

- Appareil de commande électronique pour l'installation électrique de la cellule
- Panneau de contrôle de bord électronique avec fonctions supplémentaires
- Chargeur automatique
- Batterie de cellule 105 Ah

En bref

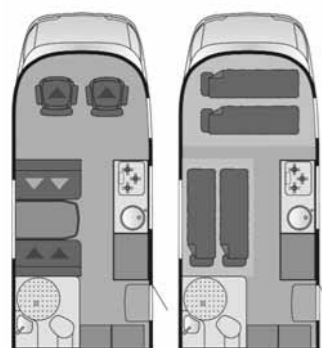
- 96 kW (130 ch), moteur Multijet 130, avec boîte à 6 vitesses
- Airbags pour conducteur et passager
- Peinture argent métallisé intégrale
- Design extérieur avec pièces moulées en matière plastique renforcée à la fibre de verre
- Clé unique pour toute la cellule
- Grand double plancher pour extension du volume de rangement
- Protection contre le gel
- Plancher de capucine rabattable
- Portes de placards muraux en acrylique
- Lampes de lecture réglables
- Douche ronde avec porte coulissante
- Réservoir d'eau fraîche, protégé contre le gel
- Réservoir d'eaux usées, protégé contre le gel
- Pompe à eau haute pression
- Marchepied électrique

Ontario | 96 kW (130 ch), Multijet 130, boîte 6 vitesses

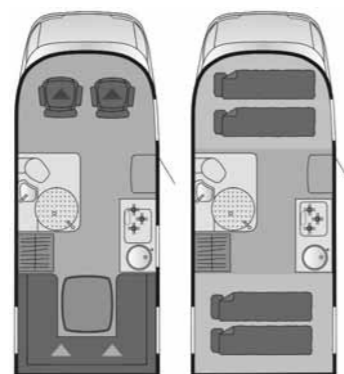
▶ Ceintures de sécurité en série

▶ Ceintures de sécurité en option

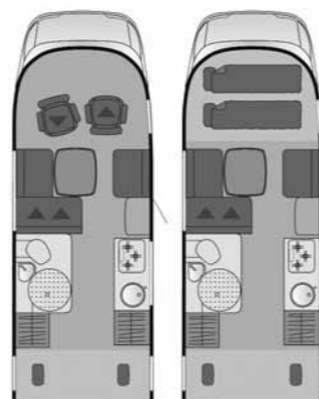
Ontario 580



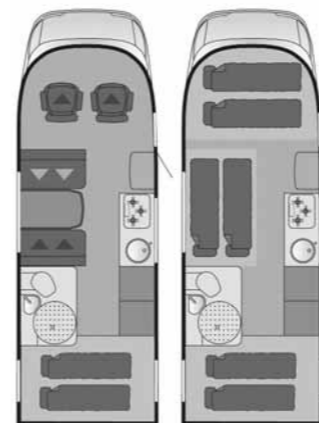
Ontario 600



Ontario 670



Ontario 700



• = Equipement de série

- = non disponible

* Le « poids total autorisé en charge » indiqué dans titre de propriété du véhicule ne devra être dépassé sous aucun prétexte pour des raisons techniques de sécurité.

** y compris 75 kg pour le conducteur, réfrigérant, huile, outils, roue de secours, eau fraîche, bouteilles de gaz, contenu du chauffe-eau, 90 % de diesel

*** Le poids total roulant autorisé avec remorque devra être respecté. **** Uniquement avec ceintures dans la banquette arrière.

***** Pour la route, au besoin et quand la charge utile restante est suffisante, le réservoir d'eau dont la contenance indiquée est de 50 l peut être rempli jusqu'à sa capacité réelle de 150 l.

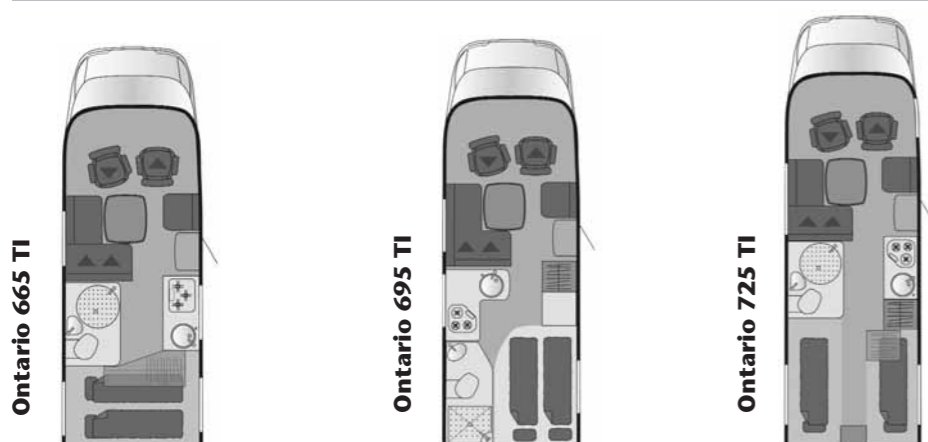
***** Seulement avec des ceintures dans le sens opposé à celui de la marche. ***** Seulement avec des ceintures dans le sens opposé à celui de la marche et châssis 40H.

Caractéristiques techniques / Ontario TI Profilé

	On 665 TI	On 695 TI	On 725 TI
Véhicule de base			
Modèle	Fiat Ducato 35 L		
Modèle en option	Fiat Ducato 40 H		
Moteur	96 kW (130 ch), moteur Multijet 130, avec boîte à 6 vitesses		
Moteur en option	115 kW (157 ch), moteur Multijet 160, avec boîte à 6 vitesses		
Châssis à capucine à cadre surbaissé à voie large	•	•	•
Airbags pour conducteur et passager	•	•	•
Système antiblocage	•	•	•
Lève-vitres électriques	•	•	-
Contenance du réservoir	80 l	80 l	80 l
Kit de réparation fix and go	•	•	•
Casquette en matière plastique renforcée à la fibre de verre (isolé)	•	•	•
Forme en aile élégante	•	•	•
Sièges de la cabine du conducteur en tissu cellule "Yellowstone"	•	•	•
Dimensions et masses			
Empattement	3.900 mm	4.035 mm	4.035 mm
Pneumatiques	215/70R15/225/75R16C	215/70R15/225/75R16C	215/70R15/225/75R16C
Poids total en charge*	3.500 kg/4.250 kg	3.500 kg/4.250 kg	3.500 kg/4.250 kg
Poids à vide en ordre de marche**	3.080 kg	3.130 kg	3.180 kg
Charge remorquable freinée (voir PTAR) (tenir compte du poids de l'attelage)***	jusqu'à 2.000 kg	jusqu'à 2.000 kg	jusqu'à 2.000 kg
Longueur hors tout	6.570 mm	6.900 mm	7.390 mm
Largeur hors tout	2.300 mm	2.300 mm	2.300 mm
Hauteur hors tout	2.850 mm	2.850 mm	2.850 mm
Largeur intérieure	2.170 mm	2.170 mm	2.170 mm
Dimensions dinette avant	1.390 x 1.050 mm	1.390 x 1.050 mm	1.390 x 1.050 mm
Dimensions lit arrière/dinette arrière	2.150 x 1.500 mm/1.290mm	1.350 x 1.950 mm	2.100x900 mm/1.850x900 mm
Couchages	2(3)****	2(3)****	2(3)****
Nombre de personnes autorisé	4	4	4
Nombre total de ceintures de sécurité à 3 points	4	4	4
Nombre de fenêtres Seitz avec moustiquaire	4	3	4
Nombre de volets de service après-vente	2	2	2
Épaisseur des parois, du toit, du plancher	30/32/38 mm	30/32/38 mm	30/32/38 mm
Réservoir d'eau fraîche/d'eaux usées	150 l (50 l****)/100 l	150 l (50 l****)/100 l	150 l (50 l****)/100 l
Capacité de la batterie	105 Ah	105 Ah	105 Ah
Réfrigérateur	117 l	117 l	117 l
Réfrigérateur en option	-	175 l	175 l
Caisson à gaz	2 x 11 kg	2 x 11 kg	2 x 11 kg

Ontario TI | 96 kW (130 ch), Multijet 130, boîte 6 vitesses

► Ceintures de sécurité en série



Équipement de série / Ontario TI Profilé

Cellule

- Peinture argent métallisé intégrale
- Cellule hors gel
- Profilé aluminium pour transition sol/paroi
- Double plancher (isolé et chauffé, extension du volume de rangement)
- Parois (30 mm) avec mousse XPS de qualité supérieure (pores fermés) et matière plastique renforcée à la fibre de verre à l'intérieur (barrière de diffusion de vapeur)
- Toit (32 mm) en matière plastique renforcée à la fibre de verre avec mousse XPS de qualité supérieure (pores fermés) et matière plastique renforcée à la fibre de verre à l'intérieur (barrière de diffusion de vapeur)
- Plancher en sandwich (38 mm) avec mousse XPS de qualité supérieure (pores fermés) et matière plastique renforcée à la fibre de verre à l'intérieur
- Design bicolore des meubles « Noyer Vermont, White Stream »
- Lampes de lecture réglables
- Tissu « Yellowstone »
- Habitacle moderne avec coussins à double couture
- Marchepied électrique
- Nouveau chauffage Trumatic (6 KW)
- Fenêtres Seitz avec moustiquaire
- Volets de service après-vente
- Rideau de séparation de la cabine du conducteur
- Rideau de séparation cabine
- Porte de cellule extra large avec fenêtre
- Éclairage indirect dans la visière

Cuisine

- Tiroirs avec profil de guidage en métal
- Armoires hautes profondes, tablettes avec coins anti-vibrations
- Réfrigérateur Dometic 117 l
- Plaque de cuisson (incorporée avec recouvrement en verre), 3 feux
- Tiroir à bouteilles en métal (On 725 TI impossible)
- Armoires basses avec profonds tiroirs et grosses poignées élégantes en forme d'étrier
- Cuisine en acrylique blanc mat

Cabinet de toilette

- Lavabo encastré
- Douche ronde avec porte coulissante (On 665 TI et On 725 TI)
- Douche séparée (On 695 TI)
- Grand miroir
- Toilette à cassette « Thetford C-200 »
- Robinetteries séparées pour lavabo et douche

Approvisionnement eau

- Robinetteries avec cartouches en céramique
- Système de tuyauterie fixe pour eaux usées
- Pompe à eau haute pression
- Réservoir d'eau fraîche 150 l (50 l), isolé et chauffé
- Soupape de vidage pour système d'eau fraîche
- Réservoir d'eaux usées 100 l, isolé et chauffé

Équipement électrique

- Appareil de commande électronique pour l'installation électrique de la cellule
- Panneau de contrôle de bord électronique avec fonctions supplémentaires
- Puissant chargeur électrique
- Batterie de cellule 105 Ah
- Lampe de plafond commutable de l'entrée
- Nombre de prises 230 V : 3
- Nombre de prises 12 V : 1
- Lampes déplaçables dans le séjour

En bref

- Châssis à capucine à cadre surbaissé à voie large
- 96 kW (130 ch), moteur Multijet 130, avec boîte à 6 vitesses
- Airbags pour conducteur et passager
- Peinture argent métallisé intégrale
- Design bicolore des meubles
- Habitacle moderne avec coussins à double couture
- Design extérieur avec pièces moulées en matière plastique renforcée à la fibre de verre
- Clé unique pour toute la cellule
- Grand double plancher pour extension du volume de rangement
- Protection contre le gel
- Battants d'armoires hautes en acrylique
- Lampes de lecture réglables
- Douche ronde avec porte coulissante (On 665 TI et On 725 TI)
- Douche séparée (On 695 TI)
- Réservoir d'eau fraîche, protégé contre le gel
- Réservoir d'eaux usées, protégé contre le gel
- Pompe à eau haute pression
- Marchepied électrique

• = Équipement de série - = non disponible

* Le « poids total autorisé en charge » indiqué dans titre de propriété du véhicule ne devra être dépassé sous aucun prétexte pour des raisons techniques de sécurité.

** y compris 75 kg pour le conducteur, réfrigérant, huile, outils, roue de secours, eau fraîche, bouteilles de gaz, contenu du chauffe-eau, 90 % de diesel

*** Le poids total roulant autorisé avec remorque devra être respecté.

**** Pour la route, au besoin et quand la charge utile restante est suffisante, le réservoir d'eau dont la contenance indiquée est de 50 l peut être rempli jusqu'à sa capacité réelle de 150 l.

***** En option contre.

Caractéristiques techniques / Colorado Capucine

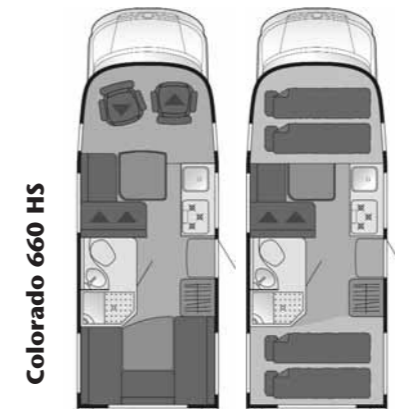
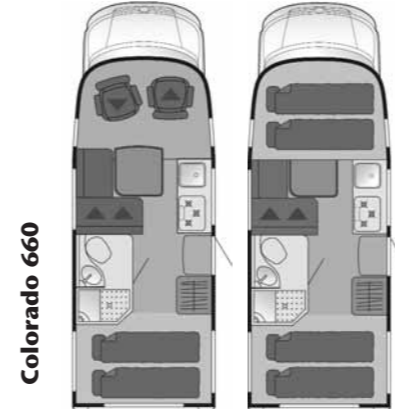
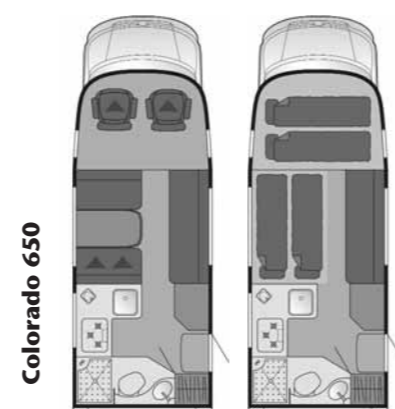
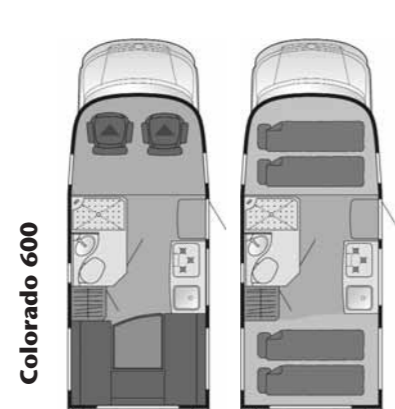
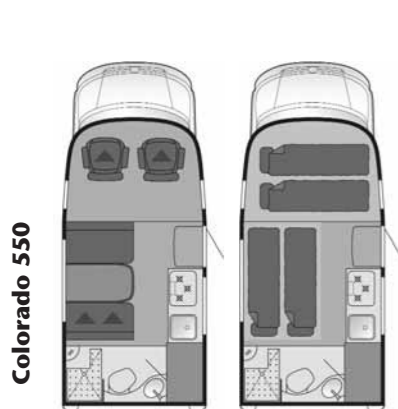
Equipement de série / Colorado Capucine

	Co 550	Co 600	Co 650	Co 660
Véhicule de base				
Modèle	Volkswagen T5			
Moteur	75 kW (102 ch), 1,9 l TDI Turbodiesel, boîte 5 vitesses			
Moteur en option	96 kW (130 ch), 2,5 l TDI Turbodiesel, boîte 6 vitesses			
Moteur en option	128 kW (174 ch), 2,5 l TDI Turbodiesel, boîte 6 vitesses			
Filtre à particules de suie	•	•	•	•
Châssis à capucine à cadre surbaissé à voie large	•	•	•	•
Sièges de la cabine du conducteur pivotants et réglables en hauteur	-	-	-	•
Sièges conducteur et passager avec accoudoirs, avec réglage en hauteur et supports lombaires	•	•	•	•
Airbags pour conducteur et passager	•	•	•	•
Système antiblocage	•	•	•	•
Rétroviseurs extérieurs, réglage et chauffage électriques	•	•	•	•
Lève-vitres électriques	•	•	•	•
Contenance du réservoir	80 l	80 l	80 l	80 l
Marchepied pour la cabine du conducteur	•	•	•	•
Dimensions et masses				
Empattement	3.580 mm	3.680 mm	3.900 mm	4.100 mm
Pneumatiques	215/60R17C	215/60R17C	215/60R17C	215/60R17C
Poids total en charge*	3.500 kg	3.500 kg	3.500 kg	3.500 kg
Poids à vide en ordre de marche**	2.890 kg	2.910 kg	3.040 kg	3.070 kg
Charge remorquable freinée (voir PTAR) (tenir compte du poids de l'attelage)***	jusqu'à 2.000 kg	jusqu'à 2.000 kg	jusqu'à 2.000 kg	jusqu'à 2.000 kg
Longueur hors tout	5.685 mm	6.224 mm	6.686 mm	6.749 mm
Largeur hors tout	2.280 mm	2.280 mm	2.280 mm	2.280 mm
Hauteur hors tout	2.880 mm	2.880 mm	2.880 mm	2.880 mm
Largeur intérieure (mini./ maxi.)	2.150/2.200 mm	2.150/2.200 mm	2.150/2.200 mm	2.150 / 2.200 mm
Hauteur de la capucine	700 mm	700 mm	700 mm	700 mm
Dimensions du lit dînette avant	1.900 x 1.350 mm	-	1.900 x 1.350 mm	-
Dimensions lit arrière/dînette arrière	-	2.100 x 1.450/1.340 mm	-	2.100 x 1.400/1.250 mm
Dimension lit capucine	2.100 x 1.430 mm	2.100 x 1.430 mm	2.100 x 1.430 mm	2.100 x 1.430 mm
Couchages	4	4	4	4
Nombre de personnes autorisé	4	2	4	4
Nombre total de ceintures de sécurité à 3 points	4	2	4	4
Nombre de fenêtres Seitz avec moustiquaire	4	7	5	7
Nombre de volets de service après-vente	2	2	3	2
Épaisseur des parois, du toit, du plancher	30/30/40 mm	30/30/40 mm	30/30/40 mm	30/30/40 mm
Réservoir d'eau fraîche/d'eaux usées	100 l/90 l	100 l/90 l	100 l/90 l	100 l/90 l
Capacité de la batterie	80 Ah (Gel)	80 Ah (Gel)	80 Ah (Gel)	80 Ah (Gel)
Réfrigérateur	97 l	97 l	97 l	97 l
Caisson à gaz	2 x 11 kg	2 x 11 kg	2 x 11 kg	2 x 11 kg

Colorado | 75 kW (102 ch), 1,9 l TDI Turbodiesel, boîte 5 vitesses

▶ Ceintures de sécurité en série

▶ Ceintures de sécurité en option



Colorado 550

Colorado 600

Colorado 650

Colorado 660

Colorado 660 HS

Cellule

- Design des meubles bicolore « Noyer du Valais, érable du Vermont »
- Baldaquin avec éclairage intégré
- Lampes de lecture réglables
- Parois en matière plastique renforcée à la fibre de verre avec des plaques en mousse dure en polystyrène et de la matière plastique renforcée à la fibre de verre à l'intérieur (barrière de diffusion de vapeur)
- Toit en matière plastique renforcée à la fibre de verre à l'intérieur avec mousse de PU et matière plastique renforcée à la fibre de verre à l'intérieur (barrière de diffusion de vapeur)
- Plancher en sandwich avec matière plastique renforcée à la fibre de verre sur la face inférieure et plaques en mousse dure en polystyrène
- Plancher technique (logement de l'équipement technique, isolé et chauffé, extension du volume de rangement)
- Marchepied électrique
- Chauffage Trumatic C-4002
- Circulation d'air dans le plancher technique
- Ceintures de sécurité à 3 points (espace de vie)
- Volets techniques
- Plancher de capucine rabattable
- Eclairage dans l'armoire
- Clé unique pour toute la cellule
- Tissu « Yellowstone » dans la cellule (banquette de l'espace de vie/coussins/rideaux)
- Parapluie avec support dans la cabine du conducteur

Cuisine

- Tiroirs avec profil de guidage en métal
- Réfrigérateur Dometic 97 l
- Plaque de cuisson à 3 feux avec allumage automatique

Cabinet de toilette

- Lavabo encastré
- Placard bas à rideau
- Douche ronde avec porte coulissante
- Grand miroir
- Toilette à cassette « Thetford C-200 »
- Robinetteries séparées pour lavabo et douche

Approvisionnement eau

- Réservoir d'eau fraîche protégé contre le gel 100 l
- Réservoir d'eaux usées protégé contre le gel 90 l
- Robinet de vidange pour réservoir d'eaux usées chauffé dans le plancher technique
- Robinet de vidange d'eau fraîche à l'intérieur
- Pompe à eau haute pression

Equipement électrique

- Appareil de commande électronique pour l'installation électrique de la cellule
- Panneau de contrôle de bord électronique avec fonctions supplémentaires
- Chargeur automatique
- Batterie de cellule au gel 80 Ah

En bref

- 75 kW (102 ch), 1,9 l TDI turbodiesel, boîte à 5 vitesses
- Châssis à capucine à cadre surbaissé à voie large
- Airbags pour conducteur et passager
- Design automobile à ligne dynamique
- Parois en matière plastique renforcée à la fibre de verre avec plaques en mousse dure en polystyrène
- Toit en matière plastique renforcée à la fibre de verre avec mousse en PU et matière plastique renforcée à la fibre de verre à l'intérieur
- Protégé contre le gel conformément à DIN EN1646
- Plancher technique isolé pour la technique de bord et comme extension du volume de rangement
- Plancher de capucine rabattable
- Douche séparée avec porte pliante
- Marchepied électrique

• = Equipement de série - = non disponible

* Le « poids total autorisé en charge » indiqué dans titre de propriété du véhicule ne devra être dépassé sous aucun prétexte pour des raisons techniques de sécurité.

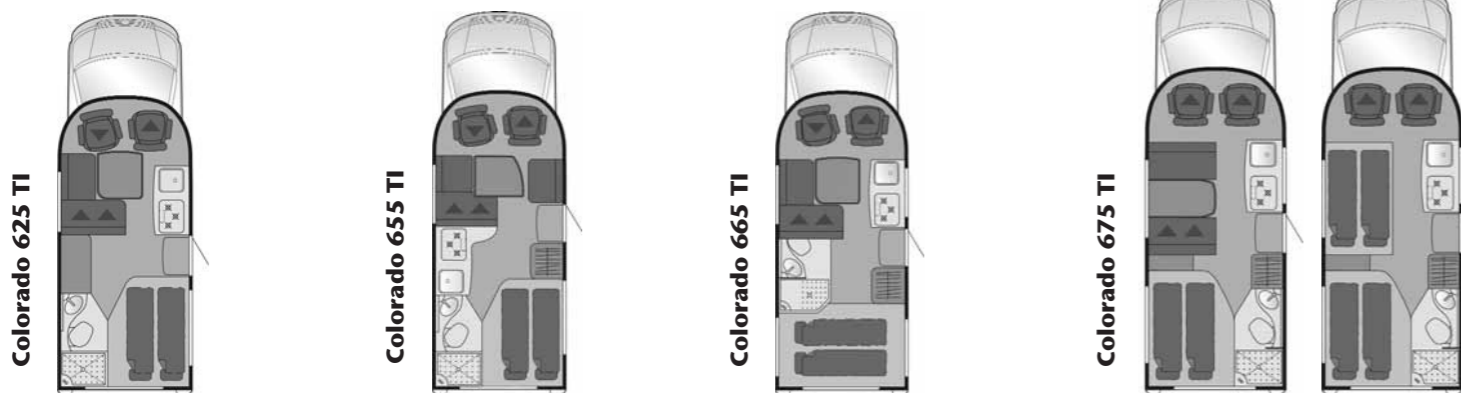
** y compris 75 kg pour le conducteur, réfrigérant, huile, outils, roue de secours, eau fraîche, bouteilles de gaz, contenu du chauffe-eau, 90 % de diesel

*** Le poids total roulant autorisé avec remorque devra être respecté.

	Co 625 TI	Co 655 TI	Co 665 TI	Co 675 TI
Véhicule de base				
Modèle	Volkswagen T5			
Moteur	75 kW (102 ch), 1,9 l TDI Turbodiesel, boîte 5 vitesses			
Moteur en option	96 kW (130 ch), 2,5 l TDI Turbodiesel, boîte 6 vitesses			
Moteur en option	128 kW (174 ch), 2,5 l TDI Turbodiesel, boîte 6 vitesses			
Filtre à particules de suie	•	•	•	•
Châssis à capucine à cadre surbaissé à voie large	•	•	•	•
Sièges conducteur et passager avec accoudoirs, réglables en hauteur et supports lombaires	•	•	•	•
Sièges de la cabine du conducteur avec réglage en hauteur mécanique	•	•	•	-
Airbags pour conducteur et passager	•	•	•	•
Système antiblocage	•	•	•	•
Rétroviseurs extérieurs, réglage et chauffage électriques	•	•	•	•
Lève-vitres électriques	•	•	•	•
Marchepied sur la cabine du conducteur	•	•	•	•
Contenance du réservoir	80 l	80 l	80 l	80 l
Dimensions et masses				
Empattement	4.100 mm	4.000 mm	4.100 mm	4.100 mm
Pneumatiques	215/60R17C	215/60R17C	215/60R17C	215/60R17C
Poids total en charge*	3.500 kg	3.500 kg	3.500 kg	3.500 kg
Poids à vide en ordre de marche**	2.950 kg	3.010 kg	2.970 kg	2.980 kg
Charge remorquable freinée (voir PTAR) (tenir compte du poids de l'attelage)***	jusqu'à 2.000 kg	jusqu'à 2.000 kg	jusqu'à 2.000 kg	jusqu'à 2.000 kg
Longueur hors tout	6.624 mm	6.774 mm	6.749 mm	6.839 mm
Largeur hors tout	2.280 mm	2.280 mm	2.280 mm	2.280 mm
Hauteur hors tout	2.750 mm	2.750 mm	2.750 mm	2.750 mm
Largeur intérieure (mini./ maxi.)	2.150/2.200 mm	2.150/2.200 mm	2.150/2.200 mm	2.150/2.200 mm
Dimensions du lit dînette avant	-	2.150 x 780 mm	-	1.900 x 1.350 mm
Dimensions lit arrière	1.950 x 1.380 mm	1.950 x 1.380 mm	2.110 x 1.410 mm	1.950 x 1.380 mm
Couchages	2	2	2	4
Nombre de personnes autorisé	4	4	4	4
Nombre total de ceintures de sécurité à 3 points	4	4	4	4
Nombre de fenêtres Seitz avec moustiquaire	4	4	4	4
Nombre de volets de service après-vente	2	2	2	2
Épaisseur des parois, du toit, du plancher	30/30/40 mm	30/30/40 mm	30/30/40 mm	30/30/40 mm
Réservoir d'eau fraîche/d'eaux usées	100 l/90 l	100 l/90 l	100 l/90 l	100 l/90 l
Capacité de la batterie	80 Ah (Gel)	80 Ah (Gel)	80 Ah (Gel)	80 Ah (Gel)
Réfrigérateur	97 l	97 l	97 l	97 l
Caisson à gaz	2 x 11 kg	2 x 11 kg	2 x 11 kg	2 x 11 kg

Colorado TI | 75 kW (102 ch), 1,9 l TDI Turbodiesel, boîte 5 vitesses

▶ Ceintures de sécurité en série ▶ Ceintures de sécurité en option



Cellule

- Design des meubles bicolore « Noyer du Valais, érable du Vermont »
- Baldaquin avec éclairage intégré
- Lampes de lecture réglables
- Parois en matière plastique renforcée à la fibre de verre avec des plaques en mousse dure en polystyrène et de la matière plastique renforcée à la fibre de verre à l'intérieur (barrière de diffusion de vapeur)
- Toit en matière plastique renforcée à la fibre de verre avec mousse de PU et matière plastique renforcée à la fibre de verre à l'intérieur (barrière de diffusion de vapeur)
- Plancher en sandwich avec matière plastique renforcée à la fibre de verre sur la face inférieure et plaques en mousse dure en polystyrène
- Plancher technique (logement de l'équipement technique, isolé et chauffé, extension du volume de rangement)
- Chauffage Trumatic C-4002
- Circulation d'air dans le plancher technique
- Ceintures de sécurité à 3 points (espace de vie)
- Volets techniques
- Eclairage dans l'armoire
- Clé unique pour toute la cellule
- Tissu « Yellowstone » dans la cellule (banquette de l'espace de vie/coussins/rideaux)
- Parapluie avec support dans la cabine du conducteur

Cuisine

- Tiroirs avec profil de guidage en métal
- Réfrigérateur Dometic 97 l
- Plaque de cuisson à 3 feux avec allumage automatique

Cabinet de toilette

- Lavabo encastré
- Placard bas à rideau
- Douche ronde avec porte pliante
- Grand miroir
- Toilette à cassette « Thetford C-200 »
- Robinetteries séparées pour lavabo et douche

Approvisionnement eau

- Réservoir d'eau fraîche protégé contre le gel 100 l
- Réservoir d'eaux usées protégé contre le gel 90 l
- Robinet de vidange pour réservoir d'eaux usées chauffé dans le plancher technique
- Robinet de vidange d'eau fraîche à l'intérieur
- Pompe à eau haute pression

Equipement électrique

- Appareil de commande électronique pour l'installation électrique de la cellule
- Panneau de contrôle de bord électronique avec fonctions supplémentaires
- Chargeur automatique
- Batterie de cellule au gel 80 Ah

En bref

- 75 kW (102 ch), 1,9 l TDI turbodiesel, boîte à 5 vitesses
- Châssis à capucine à cadre surbaissé à voie large
- Airbags pour conducteur et passager
- Design automobile à ligne dynamique
- Parois en matière plastique renforcée à la fibre de verre avec plaques en mousse dure en polystyrène
- Toit en matière plastique renforcée à la fibre de verre avec mousse en PU et matière plastique renforcée à la fibre de verre à l'intérieur
- Protégé contre le gel conformément à DIN EN1646
- Plancher technique isolé pour la technique de bord et comme extension du volume de rangement
- Douche séparée avec porte pliante

• = Equipement de série - = non disponible

* Le « poids total autorisé en charge » indiqué dans titre de propriété du véhicule ne devra être dépassé sous aucun prétexte pour des raisons techniques de sécurité.

** y compris 75 kg pour le conducteur, réfrigérant, huile, outils, roue de secours, eau fraîche, bouteilles de gaz, contenu du chauffe-eau, 90 % de diesel

*** Le poids total roulant autorisé avec remorque devra être respecté.

Équipement optionnel tous modèles

Code	Équipement optionnel	Davis	Ontario Capucine	Ontario TI Profilé	Colorado Capucine	Colorado TI Profilé	Poids sup. en kg
Châssis							
2160	Moteur VW - 2,5 TDI - 96 kW (130 ch) - boîte à 6 vitesses	-	-	-	O	O	75
2165	Moteur VW - 2,5 TDI 128 kW (174 ch) - boîte à 6 vitesses	-	-	-	O	O	80
2111	Moteur Fiat 96 kW (130 ch)	-	•/O	•	-	-	15
2112	Moteur Fiat 115 kW (160 ch)	-	O/-	O/-	-	-	65
2154	Airbags pour conducteur et passager	•	•	•	•	•	4
2561	Rétroviseurs extérieurs électriques réglables et chauffants	•	O	O	•	•	4
2137	Boîte automatique Volkswagen pour moteur de 130 ch et de 174 ch (seulement en liaison avec 2160 ou 2165)	-	-	-	O	O	40
2251	Roue de secours - en fonction de l'agencement	•	O	O	O	O	45
2311	Suspension 40H au lieu de 35L - majoration de prix - en fonction de l'agencement (sauf Ontario 580)	-	O/-	O	-	-	40
2710	Climatiseur manuel avec filtre à particules	•	O	O	-	-	30
2732	Climatiseur dans la cabine du conducteur VW T5 régulation manuelle, avec filtre à particules)	-	-	-	O	O	30
2837	Kit confort Fiat (climatiseur dans la cabine du conducteur, régulateur de vitesse, rétroviseur extérieur électrique, sièges réglables en hauteur avec respectivement deux accoudoirs)	-	O	O	-	-	40
2834	Kit confort Volkswagen (régulateur de vitesse, verrouillage centralisé de la cabine du conducteur, ordinateur de bord)	-	-	-	O	O	10
2404	Peinture bicolore bleu lagune métallisée	-	-	-	O	O	2
2403	Peinture bicolore rouge rubis	-	-	-	O	O	2
2407	Peinture intégrale du véhicule en argent métallisé	•	•	•	O	O	10
2409	Peinture intégrale du véhicule en vert fresco métallisé	-	-	-	O	O	10
2408	Peinture intégrale du véhicule en beige wheat métallisé	-	-	-	O	O	10
	Jantes en alliage léger pour Volkswagen T5 (seulement dans le cadre du paquet Dynamic)	-	-	-	O	O	-
2822	Pare-chocs – peinture argent	•	•	•	-	-	-
2571	Régulateur de vitesse pour châssis Fiat (dans le bâti de la cabine de conducteur, kit confort Fiat - 2837)	-	O	O	-	-	1
2573	Régulateur de vitesse pour VW T5	-	-	-	O	O	1
	Tyre Fit (compresseur et produit d'étanchéisation de pneus)	-	•	•	•	•	-
2833	Paquet hiver (phares antibrouillard, chauffage plus puissant Truma C6002EH, sièges chauffants dans la cabine du conducteur)	-	-	-	O	O	5
2752	Chauffage d'appoint (chauffage supplémentaire - pas de chauffage auxiliaire)	-	-	-	O	O	4

Code	Équipement optionnel	Davis	Ontario Capucine	Ontario TI Profilé	Colorado Capucine	Colorado TI Profilé	Poids sup. en kg
Cabine du conducteur							
3857	Paquet design pour la cabine du conducteur (tableau de bord et portes)	O	O	O	O	O	1
2831	Paquet dynamique 1 (96 kW/130 ch) moteur, jantes en alliage léger, climatisation de la cabine du conducteur, système de navigation avec caméra de marche arrière, paquet design pour la cabine du conducteur, 2 x haut-parleur pour l'espace de vie)	-	-	-	O	O	117
2832	Paquet dynamique 2 (128 kW/174 ch) moteur, jantes en alliage léger, climatisation de la cabine du conducteur, système de navigation avec caméra de marche arrière, paquet design pour la cabine du conducteur, 2 x haut-parleur pour l'espace de vie)	-	-	-	O	O	112
3671	Moquette dans la cabine du conducteur	•	O	O	O	O	3
3811	Extincteur de 2 kg	O	O	O	O	O	4
3260	Système de navigation avec DVD, TMC, radio avec CD et caméra de marche arrière intégrée	-	O	O	O	O	9
3227	Radio avec CD dans la cabine du conducteur (y compris préparation radio)	•	O	O	O	O	4
3211	Préparation radio avec antenne à réflecteur multifonctionnelle (pour radio, navigation GPS et téléphonie GSM) et haut-parleurs dans la cabine du conducteur	-	O	O	-	-	1
3311	Caméra de recul (couleur) avec écran TFT couleur	-	O	O	O	O	6
3530	Sièges de la cabine du conducteur dans le tissu Yellowstone	-	O	•	O	O	3
3661	Rideau de séparation thermique vers la cabine du conducteur	-	O	-	-	-	4
3613	Rideau hiver pour la cabine du conducteur (isolation sur tout le pourtour de la cabine du conducteur)	-	O	O	O	O	5
3611	Volets isothermes hiver pour la cabine du conducteur, intérieur des vitres	O	-	-	O	O	2
Cellule							
7319	Alarme, surveillance par ultrasons, sirène antidémarrage et capteur à gaz, avec télécommande y compris protection de porte	-	-	-	O	O	5
5511	Fenêtre gauche pour capucine	-	O	-	•	-	4
5124	Attelage (amovible)	-	-	-	O	O	30
5122	Attelage Fiat	O	O	O	-	-	35
5411	Eclairage extérieur	-	O	O	O	O	1
7322	Batterie: 2ème. batterie 105 Ah (y compris chargeur 16 A) - supplément de prix	-	O	O	-	-	24

• = équipement de série

O = équipement optionnel contre supplément de prix

- = pas possible

Équipement optionnel tous modèles

Code	Équipement optionnel	Davis	Ontario Capucine	Ontario TI Profilé	Colorado Capucine	Colorado TI Profilé	Poids sup. en kg
7325	Batterie: 2ème. batterie gel 80 Ah (y compris chargeur 20 A) - supplément de prix	-	-	-	O	O	20
5220	Echelle de toit arrière	-	O	O	-	-	8
5321	Echelle de toit arrière (à ranger dans le hayon)	-	-	-	O	O	5
5324	Kit de galerie de toit	-	O	O	O	O	7
5535	Lanterneau Heki	-	O	O	O	O	23
5534	Lanterneau Heki, électriques	-	O	O	O	O	23
5532	Lanterneau avec ventilateur électrique et thermostat	-	O	O	O	O	3
7230	Hotte aspirante	-	O	O	O	O	3
7623	Caillebotis de bouche	•	-	-	O	O	1
5145	Plateforme à vélos, extensible pour 2 vélos (pas en liaison avec 5124)	-	-	-	O	O	33
5149	Plateforme à vélos, extensible pour 4 vélos (pas en liaison avec 5124)	-	-	-	O	O	34
5144	Appui pour 2 vélos - Installation dans le soute garage - en fonction de l'agencement	-	O/-	O/-	-	-	8
5141	Porte-vélos pour 2 vélos (jusqu'à 30 kg)	O	O	O	-	-	6
5142	Porte-vélos pour 4 vélos (jusqu'à 60 kg)	-	O	O	-	-	7
7516	Installation de gaz SecuMotion confort	-	O	O	-	-	1
6668	Dînette arrière à la place du lit fixe	-	-	-	O/-	O/-	-
7229	Chauffage C6002 EH - chauffage électrique - supplément de prix zu C4002	-	O	O	O	O	5
6669	Lit en hauteur (1000 mm) à la place du lit fixe (650 mm)	-	-	-	O/-	O/-	4
7211	Climatisation	-	O	O	O	O	40
5111	Appuis arrière	-	O	O	O	O	21
7237	Réfrigérateur (175 l) avec sélection d'énergie autom.(AES) – combine avec four et hotte aspirante	-	O/-	O/-	-	-	38
3215	2 Haut-parleur dans la cellule	•	O	O	O	O	4
5241	Store 3 m mécanique	-	O/-	O/-	O/-	O/-	27
5247	Store 3,2 m mécanique	O/-	-	-	-	-	28
5242	Store 3,5 m mécanique	-	O/-	O/-	O/-	O/-	29
5248	Store 3,7 m mécanique	O/-	-	-	-	-	32
5243	Store 4 m mécanique	-	O/-	O/-	-	-	36
5244	Store 4,5 m mécanique	-	O/-	O/-	-	-	44
5151	Support pour moto – en fonction du modèle	-	O/-	O/-	-	-	50
5153	Plateforme pour scooter, maxi. 120 kg y compris 2x rails pour vélos (pas en liaison avec 5124)	-	-	-	O	O	40
5576	Store-moustiquaire pour porte de cellule	-	O	O	O	O	5
6651	Portillon à l'arrière du véhicule	-	O/-	O/-	O/-	O/-	3
6656	Volet de service après-vente : porte de garage supplémentaire (à gauche) en fonction de la configuration	-	O/-	O/-	-	-	-
6321	Ceintures de sécurité et appuie-tête dans le sens inverse de la marche (fixation de ceinture amovible avec 2 ceintures en deux points)	-	O/-	O/-	-	-	2

Code	Équipement optionnel	Davis	Ontario Capucine	Ontario TI Profilé	Colorado Capucine	Colorado TI Profilé	Poids sup. en kg
6323	Ceintures de sécurité et appuie-tête à l'arrière (dans le sens de la marche)	-	O/-	-	-	-	2
7271	Installation solaire 1 x 75 watts	-	O/-	O/-	O/-	O/-	24
7311	Prise 12 V supplémentaire	-	O	O	O	O	1
7312	Prise 230 V supplémentaire	-	O	O	O	O	1
3815	Trésor	O	O	O	O	O	2
7651	Réservoir d'eau fraîche (120 l) (en fonction de la configuration)	-	O/-	O/-	-	-	130
Combinaison de tissus							
6143	Combinaison Alcantara en cuir « Air », cognac (espace de vie et cabine du conducteur)	-	-	-	O	O	6
6142	Combinaison Alcantara en cuir « Air », beige Sanara (espace de vie et cabine du conducteur)	-	-	-	O	O	6
6141	Combinaison Alcantara en cuir « Air », noire (espace de vie et cabine du conducteur)	-	O	O	O	O	6
6903	Tissu « Yellowstone » dans la cellule (banquette de l'espace de vie/coussins/rideaux)	-	•	•	•	•	2
6907	Paquet de tissus design « Lagano » (banquettes dans la cabine du conducteur et l'espace de vie/coussins/rideaux)	•	O	O	O	O	2
6901	Paquet de tissus design « Trebano » (banquettes dans la cabine du conducteur et l'espace de vie/coussins/rideaux)	-	O	O	O	O	2
6902	Paquet de tissus design « Vulcano » en nanotechnologie (banquettes dans la cabine du conducteur et l'espace de vie/coussins/rideaux)	-	O	O	O	O	2
6273	Moquette espace de vie	•	O	O	O	O	5
7625	Aération toilettes (SOG)	-	O	O	O/-	O	2
6531	Rideau de séparation capucine	-	-	-	O	-	1
6532	Rideau de séparation lit arrière	-	O/-	O/-	O/-	O	1
Télévision							
3441	Ecran plat 15.1", TFT, 12V (seulement en liaison avec 3446)	-	O	O	-	-	9
3447	Ecran plat 15", TFT avec tiroir télescopique d'armoire haute (y compris préparation TV)	-	-	-	O	O	9
3445	Ecran plat 15", TFT avec dispositif coulissant pour écran plat dans casquette (y compris préparation TV)	-	-	-	-	O	9
3426	Antenne SAT entièrement automatique (numérique) avec interface commune	-	O	O	O	O	15

• = équipement de série

O = équipement optionnel contre supplément de prix

- = pas possible

Équipement optionnel tous modèles

Code	Équipement optionnel	Davis	Ontario Capucine	Ontario TI Profilé	Colorado Capucine	Colorado TI Profilé	Poids sup. en kg
3446	Précablage TV avec fixation murale pour écran plat, prises 12 V et 230 V et câble d'antenne	-	O	O	-	-	3
3423	Antenne SAT manuelle (avec mât articulé et récepteur numérique)	-	O	O	O	O	12
5416	Kit d'alimentation (comprend câble de raccordement électrique avec adaptateur, flexible d'évacuation des eaux usées et kit de flexible pour eau fraîche)	-	-	-	O	O	5
7221	Echangeur de chaleur (utilisation de la chaleur du moteur pour chauffer la cellule pendant les déplacements) - Pour le Colorado, uniquement en liaison avec le chauffage d'appoint - 2752	-	O	O	O	O	13
6200	Lit supplémentaire (transformation banquette) – en fonction de l'agencement	-	-	O	-	O/-	6
Livraison							
9225	Frais de sortie d'usine	O	O	O	O	O	-
9226	Participation publicitaire	-	-	-	O	O	-

• = équipement de série

O = équipement optionnel contre supplément de prix

- = pas possible

Le montage de pièces supplémentaires comme par ex. des coffres de toit, des porte-motos, des climatiseurs, des stores, des porte-vélos dans le véhicule doté d'une cellule d'habitation peut entraîner les propriétés du véhicule. De plus, le poids à vide du véhicule augmente après le montage d'équipements optionnels. Veuillez également respecter la charge par essieu autorisée et les réserves de charge. Lorsque plusieurs composants d'accessoires sont combinés sur le toit du véhicule, il faut tenir compte de la charge totale et de la place disponible.

Karmann-Mobil Vertriebs GmbH déclinera toute responsabilité pour d'éventuels effets négatifs pouvant résulter du montage d'appareils supplémentaires de ce type dans le véhicule, dans la mesure où il ne s'agira pas de PIÈCES ORIGINALES KARMANN-MOBIL et où celles-ci

n'auront pas été montées et/ou fixées conformément aux DIRECTIVES de KARMANN-MOBIL.

Nous réservons le droit d'avoir une différence de $\pm 5\%$ des dimensions et des poids. Les indications relatives au volume de livraison, à l'aspect, aux performances, aux dimensions et aux poids des véhicules sont conformes aux connaissances disponibles à la date d'impression. Elles peuvent changer d'ici l'achat du véhicule. Votre vendeur se fera un plaisir de vous informer d'éventuelles modifications.

Utilisation des illustrations de www.pixelio.de

Edition août 2007

KARMANN-MOBIL Vertriebs GmbH

Kreuznacher Straße 78

D-55576 Sprendlingen

Téléphone : +49 (0) 6701-203 800

Fax : +49 (0) 6701-203 869

www.karmann-mobil.de