

KARMANN



Le Colorado.



Le Colorado. Laissez-vous emporter.

Est-il prétentieux d'affirmer que nous construisons un des plus beaux camping-cars présents sur le marché ?

La philosophie de Karmann-Mobil n'est pas de réduire le camping-car à son côté fonctionnel. Depuis toujours, notre exigence est d'allier fonctionnalité et design futuriste.

Nous nous sommes inspirés du profil des voitures de sport racées pour concevoir le nouveau Colorado. Une ligne élancée, des courbes attrayantes plutôt que de communes lignes droites dessinent la silhouette dynamique des capucines et des profilés.

La ligne de pavillon légèrement ascendante à l'arrière du véhicule garde sans cesse le spectateur « en éveil ». La capucine quant à elle offre une forme plongeante – On s'imagine d'ailleurs à peine que malgré ses formes osées, elle puisse être une des plus spacieuses de sa catégorie. Même la forme biseautée du toit des modèles profilés prouve que l'aérodynamisme n'est pas seulement l'affaire des intégraux.

Des parois arrondies en panneaux polyester non seulement soutiennent l'allure fascinante du Colorado, mais elles agrandissent également la cellule




en permettant notamment un couchage plus spacieux à l'arrière.

Le dynamisme des contours extérieurs se reflète également à l'intérieur du véhicule. Des meubles en 2 teintes avec des profilés en optique aluminium se dégagent une ambiance chaleureuse et moderne. Portes de placards extravagantes et galbées, plans de travail et placards aux dimensions généreuses, accessoires de qualité ainsi que moult détails : tout prouve que nous construisons pour des camping-caristes exigeants envers leur véhicule.

Si vous attachez de l'importance à votre confort de vie, votre confort de voyage ne vous sera pas égal.

Avec le Colorado, palpez le rêve de l'aventure mobile!

Les véhicules illustrés dans cette brochure sont en partie équipés d'options contre supplément de prix ; celles-ci sont mentionnées dans la liste des équipements optionnels.



La technique

Une construction bien conçue

Au delà du design novateur du Colorado, vous trouverez une technique garantissant de nombreux avantages fonctionnels – comme une économie de poids tout en maintenant une construction stable – ainsi qu'un grand confort d'utilisation.

Des huit centimètres de plancher technique à la coque du toit, nos ingénieurs ont réalisé une cellule alliant qualité et longévité. La cellule est entièrement composée de panneaux sandwich polyester reliés par des profilés en aluminium rigides à la torsion. Le plancher anti-corrosion en

panneaux de mousse de polystyrène extrudé est également revêtu d'une couche de polyester.

Le plancher technique abrite la technique de bord : Chargeurs et fusibles sont faciles d'accès, tout comme le réservoir d'eaux usées ou



bien la pompe d'eau propre. Comme de l'air chaud est propulsé dans le plancher technique, vos pieds sont à l'abri du froid et les conduites à l'abri du gel. Par ailleurs, la construction du plancher permet de maintenir le centre de gravité bas.

- ① Trappe multifonctions à l'arrière.
- ② Tout en un : le panneau de contrôle vous donne une vue d'ensemble de toutes les fonctions de contrôle de votre Colorado.
- ③ Les trappes du plancher technique permettent l'accès aux fusibles et au chargeur.
- ④ Le profilé en aluminium permet la jonction entre le plancher et les panneaux.



Le porteur

Voyager décontracté - vivre la mobilité

Nous facilitons votre départ en vacances : vous prenez place à bord de la cabine du Colorado grâce à un marchepied peu élevé. Les sièges ergonomiques avec accoudoirs peuvent aisément être réglés en hauteur et profondeur, tout comme le volant. Tout vous obéit au doigt et à l'oeil grâce à la commande de boîte par joystick facilement accessible.

Le Colorado vous offre un bouclier de sécurité complet incluant airbags conducteur et passager, système antiblocage ABS, blocage électronique de différentiel EDS et système anti-patinage ASR. S'y ajoute une régulation du couple d'inertie du moteur MSR. En cas de décélération rapide sur route glissante, ce système empêche un dérapage des roues motrices.

Des lève-vitres et rétroviseurs électriques de série participent au confort de conduite et à la manipulation agréable du véhicule pendant le voyage.



A chaque tempérament son moteur.

1,9 l Diesel TDI® de 77 kW et boîte 5 vitesses
2,5 l Diesel TDI® de 96 kW et boîte 6 vitesses

Tous les moteurs Diesel sont compatibles RME (bio-diesel) conformément à la norme E DIN 51 606.


Une conduite dynamique. Le châssis du Colorado.

Le châssis est avant tout responsable du confort de conduite d'un camping-car. Le châssis surbaissé du Colorado abaisse le centre de gravité et offre une bonne tenue de route, surtout dans les virages et par vent latéral.

Le châssis à voies larges spécialement conçu pour le Colorado assure une tenue de route optimale et stable. Le châssis surbaissé est une combinaison parfaitement orchestrée de composants de qualité, qui rendent le voyage à la fois plus sûr et plus

confortable. Il n'y a pas que ceux qui choisissent des chemins raboteux qui savent apprécier la suspension à roues indépendantes et l'essieu à bras oscillant longitudinal : grâce à la réduction des vibrations de suspension de roue et de la cellule, le confort de conduite et la tenue de route sont accrus. Tandis que des amortisseurs conventionnels sont souvent seulement efficaces lorsque la charge du véhicule est moyenne, des amortisseurs spécialement conçus pour la masse d'un camping-car sont utilisés

sur le châssis du Colorado. En conséquence : même chargé au maximum, vous profitez des qualités de conduite optimales de votre véhicule.



Les véhicules illustrés dans cette brochure sont en partie équipés d'options contre supplément de prix ; celles-ci sont mentionnées dans la liste des équipements optionnels.

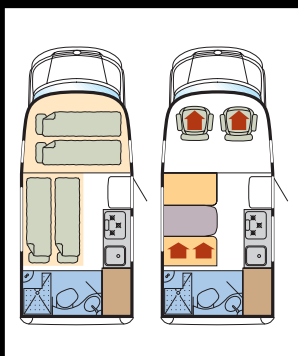
KARMANN

 Mobil

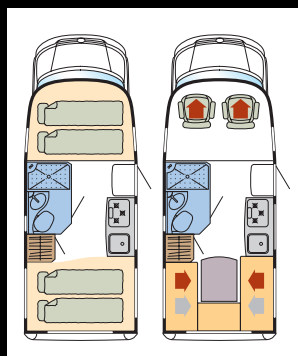
Les capucines



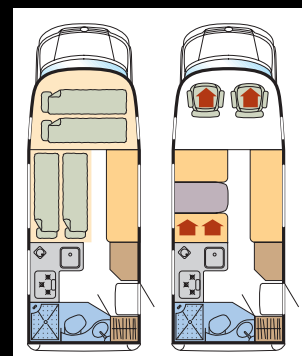
- ➔ Ceintures de sécurité de série
- ➔ Ceintures de sécurité en option



Colorado 550



Colorado 600



Colorado 650

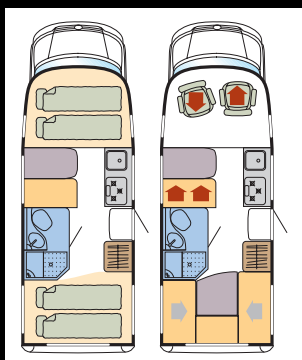
Prenez le départ pour l'aventure.

Nous savons que notre clientèle a des exigences toutes particulières en matière de voyage. C'est pour cette raison que nous proposons quatre implantations de capucines : du Colorado 550, compact et d'une longueur de 5,68 m au Colorado 660

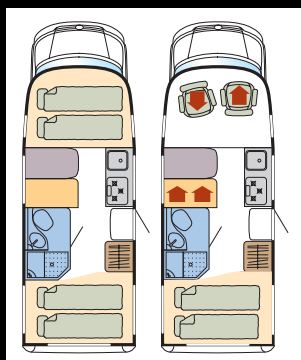
de 6,75 m de longueur disponible en version lit permanent arrière ou salon en U.



CARAVANING
DESIGN AWARD 2004
INNOVATIONS
FOR NEW MOBILITY



Colorado 660



Colorado 660 avec lit permanent arrière

Les véhicules illustrés dans cette brochure sont en partie équipés d'options contre supplément de prix ; celles-ci sont mentionnées dans la liste des équipements optionnels.

KARMANN



Les capucines

Un nouvel élan pour planifier vos voyages.

Que vous vous décidiez pour le Colorado 600 avec salon en U ou pour un modèle avec dinette latérale, vous allez trouver votre bonheur. C'est l'idée de combiner fonctionnalité et design exigeant et l'amour du détail qui définissent la décoration intérieure du Colorado. Des meubles bicolores en décor poirier valaisan et érable du Vermont soulignés par un séduisant profilé aluminium adoucissent les surfaces et mettent en valeur

l'impression d'espace avec une extravagance certaine. De nombreuses sources lumineuses bien réparties assurent une atmosphère agréable à vos soirées.



Les véhicules illustrés dans cette brochure sont en partie équipés d'options contre supplément de prix ; celles-ci sont mentionnées dans la liste des équipements optionnels.

① Salon en U du Colorado 600. L'imprimé des tissus – ici avec le motif „Yellowstone” - s'harmonise remarquablement avec les placards bicolores.

② Le Colorado 550 : compact et spacieux à la fois.

③ Quand vient la lecture du soir, vous appréciez les lampes ajustables de la capucine.

④ Un véritable évènement en matière de design : le galbe des portes des placards en poirier valaisan et érable du Vermont.



Les capucines

Un confort nouveau

Quand on pose des jalons en matière de design et de fonctionnalité, on ne peut pas accepter de compromis dans le choix des matériaux et dans la fabrication. La totalité de la cellule se compose par conséquent de panneaux sandwich polyester, qui ne laissent en aucun cas pénétrer l'humidité même en cas de dommage sur la surface. Vous profiterez également longtemps des revêtements des meubles et des coussins car des composants à la fois faciles d'entretien et robustes font partie intégrante des Colorado.

L'agencement des capucines Colorado ne s'appuie pas uniquement sur le nombre de passagers. Toutes les implantations proposent quatre couchages confortables, mais la taille des dinettes peut varier: tandis que le Colorado 660 offre deux salons confortables – un salon en U et une demi-dînette -, le salon spacieux du Colorado 650 peut accueillir de nombreux hôtes.



Les véhicules illustrés dans cette brochure sont en partie équipés d'options contre supplément de prix ; celles-ci sont mentionnées dans la liste des équipements optionnels.

- ① *Le Colorado 650 avec dinette latérale et banquette.*
- ② *La cuisine en L du Colorado 650.*
- ③ *La capucine, dont le plancher télescopique facilite l'accès à la cabine, offre un couchage de 2,1 m x 1,43 m.*



Les modèles profilés

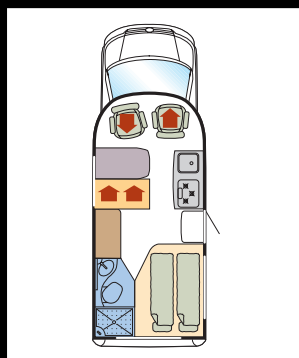
Soyez exigeant

La nouvelle star de la gamme profilé, le Colorado TI, séduit par l'élan et le dynamisme de sa ligne de pavillon. Son allure sportive est marquée par un brin d'avant-garde : le Colorado TI

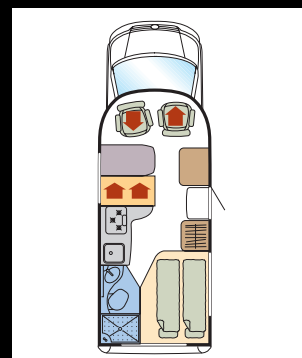
est le partenaire de voyage qui encourage l'aventure active.



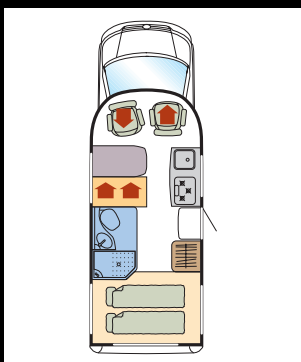
- ➔ Ceintures de sécurité de série
- ➔ Ceintures de sécurité en option



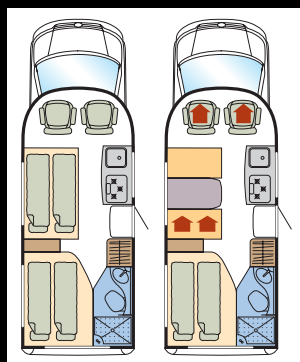
Colorado 625 TI



Colorado 655 TI



Colorado 665 TI



Colorado 675 TI

Les véhicules illustrés dans cette brochure sont en partie équipés d'options contre supplément de prix ; celles-ci sont mentionnées dans la liste des équipements optionnels.

KARMANN



Les modèles profilés

Votre nouvelle tenue de vacances

Dans le Colorado TI, vivez la mobilité dans l' aventure. Même en voyageant à deux, vous apprécierez les dimensions généreuses de son espace.

Les profilés Colorado savent vous combler : que vous choisissiez une cuisine en L comme dans le Colorado 655 TI ou bien une dînette

spacieuse comme dans le Colorado 675 TI, vous fixez les priorités pour votre voyage et votre confort.



Les véhicules illustrés dans cette brochure sont en partie équipés d'options contre supplément de prix ; celles-ci sont mentionnées dans la liste des équipements optionnels.

- ① L'intérieur du Colorado 675 T1 : sur une longueur d'environ 6,80 m, il possède le plus grand habitacle de la famille des Colorado.
- ② Chic et pratique – pour la plage ou bien pour les achats. Au dessus de la cabine, les sacoches permettent de ranger les petits ustensiles et peuvent également être détachées.
- ③ Le tissu Antaro est également une variante disponible pour le Colorado T1.



Les modèles profilés

Passionnément différents.

Nous ne recherchons pas à proposer du design à tout prix. C'est pour cette raison que nos constructeurs agissent selon le principe suivant : le design le plus extravagant qu'il soit doit toujours servir l'utile et le fonctionnel. Le bombé extérieur des panneaux latéraux procure par exemple dans le

Colorado 665 TI un plus de cinq centimètres qui permettent de monter un lit permanent latéral confortable.



Les véhicules illustrés dans cette brochure sont en partie équipés d'options contre supplément de prix ; celles-ci sont mentionnées dans la liste des équipements optionnels.



- ① Dans toutes les implantations avec demi-dinette, comme ici le Colorado 665 TI, les sièges cabine pivotants complètent le salon.
- ② Un lit permanent dans tous les profilés. Dans le Colorado 675 TI, vous obtenez deux couchages supplémentaires en convertissant le salon.
- ③ Le plancher technique est un espace pour les tuyaux d'approvisionnement et l'isolation contre le froid.

Salle de bains et cuisine

Au top dans tous les domaines

Même dans la salle de bains et la cuisine, nos designers ne se sont pas contentés d'un décor classique. Dans la salle de bains, le blanc habituel laisse la place aux tons chauds des bois des meubles et à une élégante couleur anthracite. De l'altuglas dans les cuisines donne le petit plus à la décoration. Les salles de bain des Colorado prouvent dans leur fonctionnalité ce que rend possible un agencement


intelligent : même le plus compact des Colorado dispose d'une douche séparée très spacieuse.

1



Les véhicules illustrés dans cette brochure sont en partie équipés d'options contre supplément de prix ; celles-ci sont mentionnées dans la liste des équipements optionnels.

- ① Un grand évier en inox et un réchaud trois feux incitent à la préparation de petits plats. Dans le Colorado 650 et dans le Colorado 655 TI, vous disposez d'une cuisine en L avec son plan de travail pratique (photo Colorado 650).
- ② Pour plus de transparence dans la cuisine : le placard range-bouteilles retient l'attention dans chaque Colorado.
- ③ L'idéal pour cuisiner : grâce aux plaques en verre couvrant l'évier ainsi que le réchaud, le plan de travail s'agrandit.
- ④ Toutes les salles de bain des Colorado disposent d'une cabine de douche séparée.



Le montage


Vos rêves deviennent réalité.

Les camping-cars Karmann-Mobil ne naissent plus sur des planches à dessin mais sont conçus par DAO. Avant qu'un véhicule ne prenne forme, les représentations des designers et ingénieurs sont transposées sur de nombreux dessins tridimensionnels. Des prototypes sont testés dans les plus petits détails jusqu'à atteindre le niveau de série, afin de vous offrir le meilleur en matière de composants, matériel, design et fonctionnalité.

Un hall en « shed » abrite le berceau de tous les Karmann-Mobil: près de 2 000 véhicules par an peuvent être construits sur les deux étages de 6 000 m² de surface divisés en production et magasin.

Grâce à une logistique de production ultramoderne et avant tout grâce à l'engagement et au savoir-faire des agents Karmann-Mobil, un camping-car de design futuriste combiné à une

fabrication de pointe voit le jour à partir d'un châssis en peu de journées de travail : un Karmann-Mobil.



- ① *Chaque pièce est d'abord dessinée et optimisée sur ordinateur.*
- ② *La base de votre camping-car : le plancher anti-corrosion est monté sur le châssis.*
- ③ *Les éléments les plus importants du mobilier sont montés avant la fixation des parois.*
- ④ *Ici on exige précision et doigté : après la pose du toit, le gros œuvre est terminé.*



KARMANN

 Mobil

KARMANN



KARMANN-MOBIL Vertriebs GmbH
Kreuznacher Straße 78
D-55576 Sprendlingen

Téléphone : ++49 (0) 6701 – 203 800

Fax : ++49 (0) 6701 – 203 869

www.karmann-mobil.de

.....

.....

Pour protéger l'environnement, nous utilisons uniquement du papier sans chlore. Sous réserve d'erreurs et de modifications.
Parution : août 2004

Imprimé en Allemagne