

# HYMER MOTOR CARAVANS 2026

Liste de prix valable à partir du 01.08.2025 pour la Belgique



# SOMMAIRE

	Informations importantes pour choisir votre camping-car .....	2
	HYMER Exsis T / I.....	4
<i>Série spéciale</i>	HYMER Exsis T / I 580 modèle d'édition Pure.....	10
	HYMER Tramp S.....	16
	HYMER ML-T .....	23
<i>Série spéciale</i>	HYMER ML-T CrossOver.....	31
<i>Série spéciale</i>	HYMER ML-T CrossTrail.....	39
<i>Série spéciale</i>	HYMER ML-T Xperience.....	47
	HYMER Classe-B ModernComfort T .....	54
	HYMER Classe-B ModernComfort I.....	62
	HYMER Classe-B MasterLine T .....	70
<i>Série spéciale</i>	HYMER Classe-B MasterLine T modèle d'édition BlackLine.....	77
	HYMER Classe-B MasterLine I .....	86
<i>Série spéciale</i>	HYMER Classe-B MasterLine I modèle d'édition BlackLine .....	94
	HYMER Venture S.....	103
	HYMER Original Parts .....	108
	Informations importantes .....	109

# INFORMATIONS IMPORTANTES POUR CHOISIR VOTRE CAMPING-CAR

Le choix de la bonne implantation ainsi qu'un design attrayant sont des facteurs particulièrement importants lors de l'achat d'un camping-car, camper van ou urban vehicle (ci-après : camping-car). Par ailleurs, le poids joue également un rôle essentiel. Famille, amis, équipement en option, accessoires et bagages – tout cela doit pouvoir loger. Parallèlement, il existe des limites techniques et juridiques pour la configuration et le chargement. Chaque camping-car est conçu pour un certain poids, qui ne doit pas être dépassé à l'utilisation. Pour l'acheteur d'un camping-car, la question qui se pose est donc celle de savoir comment il doit configurer son véhicule pour loger les passagers, les bagages et les accessoires selon ses besoins sans que le véhicule dépasse ce poids maximal ? Pour vous faciliter cette décision, nous vous fournissons ci-après quelques informations qui vous seront particulièrement utiles pour choisir votre véhicule parmi les modèles de notre portefeuille :

## 1. La masse en charge maximale techniquement admissible ...

... est une valeur déterminée par le fabricant que le véhicule ne doit pas dépasser. HYMER définit une limite supérieure pour le véhicule par rapport à l'implantation, cette limite pouvant varier d'une implantation à l'autre (par ex. 3 500 kg, 4 400 kg). Vous trouverez l'indication correspondante pour chaque implantation dans les caractéristiques techniques.

	ML-T 570	ML-T 580
Châssis de série	Mercedes-Benz Sprinter 415 CDI	Mercedes-Benz Sprinter 415 CDI
Transmission	Propulsion / Transmission intégrale 4x4 O	Propulsion / Transmission intégrale 4x4 O
kW (ch)	110 (150)	110 (150)
Longueur / Largeur / Hauteur (cm)	674 / 222 / 290 <sup>1)</sup>	698 / 222 / 290 <sup>1)</sup>
Largeur de caisse / Largeur intérieure (cm)	212 / 205	212 / 205
Hauteur intérieure (cm)	198	198
Empattement (mm)	3665	3665
Masse du véhicule en état de marche (kg)*	2960 (2812 - 3108)*	2980 (2831 - 3129)*
Poids défini par le constructeur pour les équipements en option (kg)*	182	160
Masse en charge maximale techniquement admissible (kg)*	3500	3500
Masse tractable maximale techniquement admissible (kg)*	2000 <sup>2)</sup>	2000 <sup>2)</sup>
Nombre de sièges autorisés (conducteur inclus)*	4 <sup>3)</sup>	4 <sup>3)</sup>

## 2. La masse en ordre de marche ...

... se compose – pour simplifier – du véhicule de base avec l'équipement standard plus un poids forfaitaire de 75 kg pour le conducteur. Il est légalement autorisé et possible que la masse en ordre de marche de votre véhicule diverge de la valeur nominale indiquée dans les documents de vente. La tolérance admissible s'élève à  $\pm 5\%$ . La marge admissible en kilogrammes est indiquée entre parenthèses après la masse en ordre de marche. Pour une pleine transparence sur les écarts de poids possibles, HYMER pèse chaque véhicule à la fin de la chaîne et communique à votre partenaire le résultat de la pesée de votre véhicule pour qu'il vous le transmette.

Vous trouverez des explications détaillées sur la masse en ordre de marche au point « Mentions légales ».

# INFORMATIONS IMPORTANTES POUR CHOISIR VOTRE CAMPING-CAR

## 3. Les Nombre de sièges autorisés (conducteur inclus)...

... sont déterminés par le fabricant dans ladite procédure de réception par type. De cela résulte ladite masse des passagers. Pour cela, un poids forfaitaire de 75 kg par passager (sans conducteur) est calculé.

Vous trouverez des explications détaillées sur la masse des passagers au point « Mentions légales »

	ML-T 570	ML-T 580
Châssis de série	Mercedes-Benz Sprinter 415 CDI	Mercedes-Benz Sprinter 415 CDI
Transmission	Propulsion / Transmission intégrale 4x4 O	Propulsion / Transmission intégrale 4x4 O
kW (ch)	110 (150)	110 (150)
Longueur / Largeur / Hauteur (cm)	674 / 222 / 290 <sup>1)</sup>	698 / 222 / 290 <sup>1)</sup>
Largeur de caisse / Largeur intérieure (cm)	212 / 205	212 / 205
Hauteur intérieure (cm)	198	198
Empattement (mm)	3665	3665
Masse du véhicule en état de marche (kg)*	2960 (2812 - 3108)*	2980 (2831 - 3129)*
Poids défini par le constructeur pour les équipements en option (kg)*	182	160
Masse en charge maximale techniquement admissible (kg)*	3500	3500
Masse tractable maximale techniquement admissible (kg)*	2000 <sup>2)</sup>	2000 <sup>2)</sup>
Nombre de sièges autorisés (conducteur inclus)*	4 <sup>3)</sup>	4 <sup>3)</sup>

## 4. Les Poids défini par le constructeur pour les équipements en option ...

... sont une valeur définie par HYMER par implantation pour la masse maximale d'équipement pouvant être commandé en option. Cette limitation a pour but de garantir que la capacité de charge minimale, c'est-à-dire la masse libre prescrite par la loi pour les bagages et les accessoires montés ultérieurement pour les véhicules livrés par HYMER soit également disponible pour la charge supplémentaire. Si la pesée à la fin de la chaîne devait exceptionnellement révéler que la possibilité de chargement additionnel réelle dépasse en baisse la capacité de charge minimale par suite d'un écart de poids admissible vers le haut, nous procéderions alors, avant la livraison du véhicule, à un contrôle conjointement avec votre partenaire et vous-même, pour savoir si nous devons surcharger le véhicule, réduire le nombre de sièges ou retirer l'équipement en option.

Vous trouverez des explications détaillées sur les répercussions des tolérances sur la capacité de charge minimale et la masse de la charge utile au point « Mentions légales ».

## ÉQUIPEMENT OPTIONNEL HYMER ML-T

	Prix €	ML-T 570	ML-T 580	Excess weight (kg)*
<b>Châssis</b>				
Mercedes-Benz Sprinter 3,5 t - 417 CDI - 125 KW/170 ch - Euro VI-E	990,-	0	0	0
Mercedes-Benz Sprinter 3,5 t - 419 CDI - 140 KW/190 ch - Euro VI-E <sup>4)</sup>	4.990,-	0	0	14
V201103880 P.T.A.C. 3.880 kg (pour Mercedes-Benz Sprinter 415/417/419 CDI)	260,-	0	0	0
V201104100 P.T.A.C. 4.100 kg (pour Mercedes-Benz Sprinter 415/417/419 CDI)	260,-	0	0	0
<b>Pack Style Mercedes-Benz (profilés)</b>				
	<b>Prix €</b>			
Calandre chromée				350,-
Spoiler, éléments face avant et cadre de la calandre peints couleur carrosserie				790,-
Feux antibrouillard avec feux de virage				290,-
<b>Prix total du pack</b>				<b>1.430,-</b>
<b>Prix spécial</b>				<b>1.190,-</b>
<b>Votre avantage</b>				<b>240,-</b>
<b>Excess weight (kg)*</b>				<b>2</b>

## 5. Le poids en surplus de l'équipement en option et des paquets ...

... augmente la masse réelle du véhicule (= masse en ordre de marche plus l'équipement en option choisi) et diminue la capacité de charge. La valeur mentionnée indique le poids en surplus par rapport à l'équipement standard de l'implantation respective. Le poids total des paquets choisis et de l'équipement en option ne doit pas dépasser les Poids défini par le constructeur pour les équipements en option.

# PRIX ET DONNÉES TECHNIQUES HYMER EXSIS T / I



	Exsis-t 474	Exsis-i 474
Prix de base départ usine a) €	101 100,-	115 800,-
Transmission	Traction	Traction
Longueur / Largeur / Hauteur (cm)	659 <sup>1)</sup> / 222 <sup>2)</sup> / 279 <sup>3)</sup>	664 <sup>1)</sup> / 222 <sup>2)</sup> / 279 <sup>3)</sup>
Largeur de caisse / Largeur intérieure (cm)	212 / 205	212 / 205
Hauteur intérieure (cm)	198	198
Empattement (mm)	3550	3550
Masse du véhicule en état de marche (-/+ 5%) (kg)*	2814 (2673 - 2955)*	2899 (2754 - 3044)*
Poids défini par le constructeur pour les équipements en option (kg)*	345	259
Masse en charge maximale techniquement admissible (kg)*	3500	3500
Masse tractable maximale techniquement admissible (kg)*	2000 ○ <sup>4)</sup>	2000 ○ <sup>4)</sup>
Nombre de places assises autorisées (conducteur inclus)*	4 <sup>5)</sup>	4 <sup>5)</sup>
Isolation plancher / parois / toit (mm)	41 / 34 / 34	41 / 34 / 34
Dimensions intérieures de la trappe de la soute / du garage l x H (cm)	99 x 108	99 x 108
Dimensions couchage lit de pavillon L x l (cm)		188 x 150
Dimensions couchage arrière L x l (cm)	2x 190 x 80	2x 190 x 80
Dimensions couchage du milieu L x l (cm)	165 x 78 ○	165 x 78 ○
Nombre de couchages	2 - 3 ○	4 - 5 ○
Salle d'eau l x P (cm)	105 x 83	105 x 83
Penderie l x P x H (cm)	42 x 54 x 190	42 x 54 x 190
Dimensions cuisine l x P x H (cm)	92 x 60 x 93	92 x 60 x 93
Volume réfrigérateur (freezer) (l)	142	142
Chauffage de série	Air pulsé gaz, 6 kW	Air pulsé gaz, 6 kW
Coffre à gaz (poids de remplissage)	2 x 11kg	2 x 11kg
Eau propre (capacité totale) (l)	115	115
Eau propre (route) (l)	20	20
Réservoir eaux usées (l)	105	105
Batterie cellule de série	95 Ah (AGM)	95 Ah (AGM)
Prise(s) 230 V / 12 V / USB	5 / 2 / 2	5 / 2 / 2

- Équipement de série
  Équipement en option
  Obligatoire
  n.c. au moment de la publication
- Sur demande (sans supplément)
  Non disponible
  Disponible dans un pack



\* INFO

En ce qui concerne la masse en ordre de marche indiquée, il s'agit d'une valeur standard définie dans la procédure de réception par type. En raison des tolérances de fabrication, la masse en ordre de marche réellement pesée peut diverger de la valeur indiquée ci-dessus. Des écarts pouvant atteindre jusqu'à ± 5 % de la masse en ordre de marche sont autorisés par la loi et possibles. La marge admissible en kilogrammes est indiquée entre parenthèses après la masse en ordre de marche. Dans le cas des dimensions définies par le fabricant pour les équipements en option, il s'agit d'une valeur calculée déterminée pour chaque type et chaque implantation, par laquelle HYMER définit le poids maximal disponible pour l'équipement en option installé en usine. La limitation de l'équipement en option a pour but de garantir que la capacité de charge minimale c'est-à-dire la masse libre prescrite par la loi pour les bagages et les accessoires installés ultérieurement sur les véhicules livrés par HYMER est aussi réellement disponible pour la charge

supplémentaire. Le poids réel de votre véhicule départ usine peut uniquement être déterminé par une pesée à la fin de la chaîne. Si la pesée devait exceptionnellement révéler que, malgré la limitation de l'équipement en option, la capacité de charge supplémentaire réelle est inférieure à la capacité de charge minimale du fait d'un écart de poids admissible vers le haut, nous procéderons alors, avant la livraison du véhicule, à un contrôle conjointement avec votre partenaire et vous-même, pour savoir si nous devons surcharger le véhicule, réduire le nombre de sièges ou retirer l'équipement en option. La masse en charge maximale techniquement admissible du véhicule ainsi que la masse maximale techniquement admissible sur l'essieu n'ont pas le droit d'être dépassées. Vous trouverez des informations et explications détaillées sur le thème du poids et pour la configuration du véhicule au point Mentions légales. Vous trouverez une présentation détaillée de toutes les dépendances techniques obligatoires dans les explications des notes en bas.

# ÉQUIPEMENTS DE SÉRIE HYMER EXSIS T / I

EXSIS-t 474

EXSIS-i 474

Châssis / PTAC		
Fiat Ducato 3,5 t - 2.2 Multijet - 103 KW/140 ch - Euro 6eBis - Boîte de vitesses automatique à 8 rapports <sup>6)</sup>	●	●
Base		
Couleur extérieure cabine : gris Lanzarote	●	—
Couleur extérieure cellule : blanc	●	●
Châssis AL-KO	●	●
Réservoir carburant 90 l	●	●
Réservoir AdBlue 19 l	●	●
Rétroviseurs extérieurs électriques et dégivrants	●	—
Feux de jour intégrés aux phares	●	—
Bavettes arrière	●	—
Jantes tôle 16" (pour châssis Maxi/boîte automatique)	●	●
Pneumatiques quatre saisons M+S ( 225/75/R16C/6J avec symbole flocon de neige)	●	●
Airbags conducteur et passager	●	●
1 x double prise USB dans la cabine	●	●
Plateau de tableau de bord au lieu du support tablette	●	●
Volant multifonction	●	●
Climatisation manuelle avec filtre à pollen	●	●
Système Start & Stop et alternateur intelligent	●	●
Vitres électriques et fermeture centralisée pour la cabine	●	—
ABS (antiblocage) / EBD (répartiteur électronique de freinage)	●	●
ESP incluant l'ASR, le Traction Plus et l'Hill Holder	●	●
Assistance au freinage post-collision <sup>7)</sup>	●	●
Système de stabilisation en cas de vent latéral	●	●
Régulateur de vitesse Fiat Cruise Control	●	●
Boîte de vitesses automatique à 8 rapports	—	●
Rétroviseurs extérieurs suspendus, chauffants et réglables électriquement, incluant des miroirs grand angle	—	●
Feux de jour LED avec clignotants LED intégrés aux feux HYMER	—	●
Suspension avant renforcée à spirale	—	●
Bavettes avant et arrière	—	●
Porte-gobelets pour conducteur et passager	—	●
Cellule		
Isolation PUAL optimale panneaux sandwich alu/alu (parois 34 mm / toit 34 mm)	●	●
Porte cellule maxi confort 60 cm avec baie, store occultant et poubelle	●	●
Marchepied électrique, 1 marche	●	●
Charge maximale de la soute garage : 350 kg (450 kg en option) - charge maxi de l'essieu à vérifier	●	●
Grandes portes soute garage côtés droit et gauche	●	●
Feux LED multifonctions exclusifs HYMER à technologie hybride	●	●
Toit panoramique manuel au-dessus de la cabine	●	—
Plancher en polyester ultra léger avec isolation XPS (plancher 41 mm)	●	●
Lanterneau panoramique à manivelle HYMER 80 x 50 cm à double vitrage avec éclairage LED dans le salon	●	●
Lanterneau 40 x 40 cm en verre translucide avec store occultant et moustiquaire intégrés au-dessus lit(s) arrière	●	●
Baies projetantes à l'arrière côtés droit et gauche avec store occultant et moustiquaire <sup>32)</sup>	●	●
Porte conducteur avec vitre électrique et éclairage d'accès	—	●
Équipement		
Sièges cabine accordés au tissu de la cellule, réglables en hauteur, inclinables, pivotants et munis de 2 accoudoirs	●	—
Dînette avant avec 2 ceintures de sécurité 3 points	●	—
Stores plissés de cabine	●	—
Moustiquaire porte d'entrée	●	●
Sièges Pilot accordés au tissu cellule, pivotants avec 2 accoudoirs	—	●
Dînette en L confort avec 2 ceintures de sécurité 3 points	—	●
Table luxe orientable à 360° et coulissante	—	●
Stores plissés de cabine	—	●
Séjour, chambre à coucher et éclairages		
Matelas à mousse froide multizone(s) de haute qualité	●	●
Éclairage intérieur à LED	●	●
Éclairage à LED pour plan de travail	●	●
Éclairage store extérieur à LED	●	●
Lit de pavillon manuel	—	●
Échelle pour lit de pavillon	—	●
Cuisine		

	Exsis-t 474	Exsis-i 474
Tiroirs de cuisine avec fonction soft-close	●	●
Tiroirs de cuisine extra larges avec compartiments réglables	●	●
Réfrigérateur Smart-Tower 142 litres	●	●
<b>Équipement et technique de bord</b>		
Chauffage à air pulsé au gaz 6 kW avec chauffe-eau 10 l	●	●
Estrade dînette avec chauffage à air pulsé	●	●
Commande centrale du chauffage avec écran LCD	●	●
Chauffage à air pulsé dans la chambre arrière, réglable séparément	●	●
Coffre à gaz avec accès via portes / trappes extérieures	●	●
Batterie renforcée 12 V 95 Ah AGM	●	●
Alternateur renforcé avec booster pour recharge batterie cellule pendant la conduite	●	●
Réservoir eau propre 115 l isolé et chauffé (20 l en mode circulation)	●	●
Réservoir eaux usées 105 l isolé et chauffé	●	●
Nouveau chauffage pour cabine avec chauffage à air pulsé augmenté, y compris tableau de bord chauffé à l'étape	—	●
<b>Multimédia</b>		
Pré-équipement radio / TV comprenant prises 12 V et 230 V, 2 HP en cabine, 2 HP pavillon, 2 HP à l'arrière, antenne radio et DVB-T2	●	—
Pré-équipement radio / TV comprenant prises 12 V et 230 V, 2 HP en cabine, 2 HP lit avant, 2 HP à l'arrière, antenne radio et DVB-T2	—	●
<b>Décor mobilier et ambiances</b>		
Mobilier Sauvignon Oak (Tip Printed)	●	●
Tissu Bogota	●	●

# PACKS HYMER EXSIS T / I

## Pack Confort de conduite

Climatisation automatique avec filtre à pollen  
Rangement pour smartphones avec fonction de recharge sans fil et indicateur du niveau de charge  
Cockpit intégralement digital avec écran 7" intégré  
Système multimédia avec écran tactile de 9", y compris logiciel pour camping-car, DAB+, Apple Car Play, Google Android Auto, caméra de recul et de service, fonction rétroviseur, "Smart Control" HYMER

Prix du pack	4 515,-
Poids supplémentaire (kg)*	6

## Pack Style pour profilé Fiat

Skid plate coloris noir brillant  
Spoiler peint couleur carrosserie  
Feux antibrouillard avec feux de virage  
Applications en aluminium pour buses de ventilation  
Volant et pommeau de levier de vitesse en cuir  
Jantes alliage 16"

Prix du pack	1 710,-
Poids supplémentaire (kg)*	4

## Pack Confort Cellule (pour profilé)

Prix €

Éclairage d'ambiance	600,-
Draps-housses sur mesure pour lits arrière adaptés aux contours du matelas	255,-
Coussins avec housses (4 pièces)	200,-
Caillebotis de douche avec surface en bois	165,-
Prises supplémentaires : 5 x 230 V / 3 x 12 V / 2 x double-USB (y compris crédence cuisine)	505,-
Prix total du pack	1 725,-
Prix du pack	1 350,-
Votre avantage	375,-
Poids supplémentaire (kg)*	10

## Pack Style Fiat pour intégral

Bandes décoratives chromées sur la calandre  
Grille de calandre haute brillance  
Sérigraphie supplémentaire Exsis-i (feux antibrouillard, habillage des baies et jupes latérales)  
Applications en aluminium pour buses de ventilation  
Volant et pommeau de levier de vitesse en cuir  
Jantes alliage 16"

Prix du pack	1 870,-
Poids supplémentaire (kg)*	2

## Pack Confort Cellule (pour intégral)

Prix €

Éclairage d'ambiance	600,-
Draps-housses sur mesure pour lits arrière adaptés aux contours du matelas	255,-
Coussins avec housses (4 pièces)	200,-
Caillebotis de douche avec surface en bois	165,-
Prises supplémentaires : 5 x 230 V / 3 x 12 V / 2 x double-USB (y compris crédence cuisine)	505,-
Prix total du pack	1 725,-
Prix du pack	1 350,-
Votre avantage	375,-
Poids supplémentaire (kg)*	10

● Équipement de série    ○ Équipement en option    ▲ Obligatoire    △ n.c. au moment de la publication  
◆ Sur demande (sans supplément)    — Non disponible    □ Disponible dans un pack



L'installation en usine de l'équipement en option accroît la masse réelle du véhicule et diminue la capacité de charge. Le poids en surplus indiqué pour les paquets et l'équipement en option fait apparaître le poids en surplus par rapport à l'équipement standard du modèle en question ou de l'implantation. Le poids total de l'équipement choisi en option ne doit pas dépasser la masse définie par le

fabricant pour l'équipement en option indiquée dans les aperçus des modèles. Il s'agit ici d'une valeur calculée déterminée pour chaque type et chaque implantation, par laquelle HYMER définit le poids maximal disponible pour l'équipement en option installé en usine. Vous trouverez des informations et explications détaillées sur le thème du poids au point Mentions légales.



# ÉQUIPEMENT OPTIONNEL HYMER EXSIS T / I

		Prix € a)	Exsis-t 474	Exsis-t 474	Poids supplémentaire (kg)*
<b>Châssis / PTAC</b>					
V201103650	Augmentation de PTAC à 3,65 t (pour Fiat Ducato 3,5 t)	265,-	○	○	0
	Fiat Ducato 3,5 t - 2.2 Multijet - 132 KW/180 ch - Euro 6eBis - Boîte de vitesses automatique à 8 rapports <sup>6)</sup>	4 370,-	—	○	60
<b>Base</b>					
V2051060	Réservoir carburant 60 l	50,-	○	○	-25
V20250145	Couleur extérieure cabine : gris Campovolo pastel	765,-	○	—	0
V20250164	Couleur extérieure cabine : gris Artense (métallisé)	1 005,-	○	—	0
V3003011	Couleur extérieure cellule : argent Crystal métallisé (y compris casquette) <sup>8)</sup>	3 040,-	○	—	30
V20250110	Couleur extérieure cabine : noir (métallisé)	1 005,-	○	—	0
V2077113	Feux à LED avec feux de jour à LED	1 210,-	○	—	0
V20391J	Pare-brise chauffant <sup>9)</sup>	395,-	○	—	1
V20855J	Sièges conducteur et passager chauffants et réglables séparément	730,-	○	—	0
V3003011	Couleur extérieure : argent Crystal métallisé	4 055,-	—	○	30
V2077115	Feux full LED HYMER Premium	1 725,-	—	○	1
V2062110	Feux antibrouillard halogènes <sup>33)</sup>	295,-	—	○	1
V20855J	Sièges conducteur et passager avec soutien lombaire, chauffants et réglables séparément <sup>34)</sup>	730,-	—	○	0
<b>Cellule</b>					
V30522150	Store extérieur 400 x 250 cm avec adaptateur, boîtier blanc <sup>10)</sup>	1 475,-	○	—	32
V30522150	Store extérieur 400 x 250 cm avec adaptateur, boîtier argent <sup>10)</sup>	1 475,-	○	—	32
V2007111	Attelage – boule amovible (max. 2,0 t) <sup>11) 12) 13)</sup>	1 275,-	○	○	33
V30330J	Toit en polyester renforcé <sup>14)</sup>	700,-	○	—	14.5
V30020102	Porte cellule confort avec baie, store occultant, poubelle intégrée et double verrouillage <sup>15)</sup>	400,-	○	○	1.5
V20460J	Vérins arrière (2 pièces)	400,-	○	○	9
V20062J	Prolongation de châssis - charge maximale soute garage 450 kg <sup>12)</sup>	505,-	○	○	25
V3055010	Serrure de sécurité pour porte cellule	305,-	○	—	0.5
V7003410	Sérigraphie supplémentaire des jupes latérales	295,-	○	—	0
V3023013	Porte-vélos pour 2 vélos à abaissement manuel, charge maximale 50 kg	1 110,-	○	○	17
V3023012	Porte-vélos pour 4 vélos, charge maximale 60 kg	460,-	○	○	14
V3009011	Lanterneau à ventilation électrique 40 x 40 cm avec fonctions ventilation et extraction au niveau de la cuisine <sup>16) 17)</sup>	460,-	○	○	5
V3011016	Lanterneau panoramique à manivelle HYMER 80 x 50 cm à double vitrage à l'arrière <sup>16)</sup>	600,-	○	○	12
V30522160	Store extérieur 450 x 250 cm avec adaptateur, boîtier blanc <sup>10)</sup>	1 615,-	—	○	35
V30522160	Store extérieur 450 x 250 cm avec adaptateur, boîtier argent <sup>10)</sup>	1 615,-	—	○	35
V3020211	Marchepied électrique pour porte conducteur (déployé automatiquement lors de l'ouverture de la porte)	460,-	—	○	8
V30330J	Toit en polyester renforcé <sup>14)</sup>	700,-	—	○	19
V3055012	Serrure de sécurité pour porte conducteur et porte cellule	600,-	—	○	1
V30480J	Vitrage isolant pour fenêtres de la cabine	1 010,-	—	○	5
V3008010	Lanterneau avant 40 x 40 cm avec store occultant et moustiquaire intégrés <sup>35)</sup>	200,-	—	○	2
<b>Équipement</b>					
V50100J	Douche extérieure dans le garage	295,-	○	○	1
V2087513	Sièges Pilot réglables en hauteur et inclinables	805,-	—	○	10
V40070J	Compartiments de rangement en lieu et place du lit de pavillon (lanterneau avant inclus) <sup>36)</sup>	560,-	—	○	-16
<b>Séjour, chambre à coucher et éclairages</b>					
V4034011	Système de couchage avec sommier à assiettes (lit(s) arrière)	500,-	○	○	3
V60170J	Draps-housses sur mesure pour lits arrière adaptés aux contours du matelas	255,-	□	□	1
V60280J	Coussin supplémentaire pour couchage additionnel utilisant le siège conducteur	400,-	○	—	5
V60260J	Coussin supplémentaire pour lit double sur lits jumeaux + échelle	460,-	○	○	4
V60030J	Coussins avec housses (4 pièces)	200,-	□	□	2
V50290J	Éclairage d'ambiance	600,-	□	□	1
V60285J	Transformation dinette en L en couchage (table au pied télescopique + coussin supplémentaire + utilisation du siège conducteur)	400,-	—	○	5
<b>Salle d'eau</b>					



L'installation en usine de l'équipement en option accroît la masse réelle du véhicule et diminue la capacité de charge. Le poids en surplus indiqué pour les paquets et l'équipement en option fait apparaître le poids en surplus par rapport à l'équipement standard du modèle en question ou de l'implantation. Le poids total de l'équipement choisi en option ne doit pas dépasser la masse définie par le fabricant pour l'équipement en option indiquée dans les aperçus des modèles. Il s'agit ici d'une valeur calculée déterminée pour chaque type et chaque implantation, par laquelle HYMER définit le poids maximal disponible pour l'équipement en option installé en usine. Vous trouverez des informations et

explications détaillées sur le thème du poids au point Mentions légales. Dans le cas d'une surcharge, la masse définie par le fabricant pour l'équipement en option augmente. Cette augmentation résulte de la capacité de charge plus élevée due au châssis alternatif. Le propre poids plus élevé du châssis alternatif et notamment le poids pour, le cas échéant, des variantes de moteurs plus lourds contraignantes (180 CV par ex.) doivent être déduits. Pour une description plus détaillée de toutes les dépendances techniques obligatoires, voir les explications des notes de bas de page.

		Prix € a)	Exsis-t 474	Exsis-i 474	Poids supplémentaire
V40210J	Caillebotis de douche avec surface en bois	165,-	<input type="checkbox"/>	—	3
<b>Équipement et technique de bord</b>					
V5028013	Chauffage à air pulsé au gaz 6 kW avec chauffe-eau 10 l et résistance électrique 1.800 W	600,-	<input type="radio"/>	<input type="radio"/>	1
V5026013	Inverseur automatique des bouteilles de gaz avec capteur de chocs et résistance antigivre du détendeur <sup>18)</sup>	375,-	<input type="radio"/>	<input type="radio"/>	3
V50250J	Filtre à gaz pour inverseur automatique des bouteilles <sup>18) 19)</sup>	200,-	<input type="radio"/>	<input type="radio"/>	0
V50230J	Prise de gaz extérieure avec robinet d'arrêt	200,-	<input type="radio"/>	<input type="radio"/>	1
V30325J	Tiroir coulissant pour bouteilles de gaz	705,-	<input type="radio"/>	<input type="radio"/>	10
V5012512	HYMER Smart Battery System (150 Ah LFP) avec chargeur supplémentaire <sup>20) 21)</sup>	2 940,-	<input type="radio"/>	<input type="radio"/>	25
V5012511	2ème batterie cellule (95 Ah AGM) avec chargeur 18 A <sup>22)</sup>	500,-	<input type="radio"/>	<input type="radio"/>	30
V5047029	Panneaux solaires 2 x 95 W avec régulateur MPPT et écran d'affichage	1 720,-	<input type="radio"/>	<input type="radio"/>	8
V80288J	Prises supplémentaires : 5 x 230 V / 3 x 12 V / 2 x double-USB (y compris crédence cuisine)	505,-	<input type="checkbox"/>	<input type="checkbox"/>	3
V5020010	Plancher tempéré (électrique) dans salon et allée centrale <sup>23) 24)</sup>	700,-	<input type="radio"/>	<input type="radio"/>	10
V5033014	Climatiseur de toit 2 400 W <sup>16) 17)</sup>	2 330,-	<input type="radio"/>	<input type="radio"/>	33
V5005010	Système d'alarme pour porte(s) cabine, porte cellule, ainsi que 2 trappes ou portes soute garage	705,-	<input type="radio"/>	<input type="radio"/>	1
V3064012	Ventilation des toilettes	300,-	<input type="radio"/>	<input type="radio"/>	1
<b>Multimédia</b>					
V50400115	Système multimédia avec écran tactile de 9", y compris logiciel pour camping-car, DAB+, Apple Car Play, Google Android Auto, caméra de recul et de service, fonction rétroviseur, "Smart Control" HYMER <sup>25) 26) 27) 28)</sup>	3 245,-	<input type="checkbox"/>	<input type="checkbox"/>	6
V5054610	Support écran plat 22"	375,-	<input type="radio"/>	<input type="radio"/>	4
V5054611	Support TV 32"	375,-	<input type="radio"/>	<input type="radio"/>	4
V5054513	Smart TV LED 22" avec haut-parleurs intégrés, télécommande, HYMER Smart Multimedia System avec Bluetooth (DVB-T/C, DVB-S2) incluant un récepteur <sup>29)</sup>	1 310,-	<input type="radio"/>	<input type="radio"/>	7
V5054514	Smart TV LED 32" avec haut-parleurs intégrés, télécommande, HYMER Smart Multimedia System avec Bluetooth (DVB-T/C, DVB-S2) et support électrique, incluant un récepteur <sup>29)</sup>	1 820,-	<input type="radio"/>	<input type="radio"/>	10
V5055011	Deuxième Smart TV LED dans la zone de couchage, 22" TFT avec haut-parleurs intégrés, DVB-T/C, DVB-S2, câblage et support mural <sup>30)</sup>	1 465,-	<input type="radio"/>	<input type="radio"/>	13
V50440116	Antenne numérique plate, sans récepteur	2 735,-	<input type="radio"/>	<input type="radio"/>	17
V50440123	Antenne satellite numérique 80 cm, sans récepteur	2 940,-	<input type="radio"/>	<input type="radio"/>	14.5
<b>Décor mobilier et ambiances</b>					
V100704171	Simili cuir/tissu Valletta	1 005,-	<input type="radio"/>	<input type="radio"/>	4
V602104011	Moquette cellule Laguna <sup>31)</sup>	400,-	<input type="radio"/>	<input type="radio"/>	7
V602104009	Moquette cellule Samona <sup>31)</sup>	400,-	<input type="radio"/>	<input type="radio"/>	7
<b>Packs d'équipements</b>					
V8040024	Pack Confort de conduite	4 515,-	<input type="radio"/>	<input type="radio"/>	6
V8028925	Pack Style pour profilé Fiat	1 710,-	<input type="radio"/>	—	4
V8039013	Pack Confort Cellule (pour profilé)	1 350,-	<input type="radio"/>	—	10
V8028926	Pack Style Fiat pour intégral	1 870,-	—	<input type="radio"/>	2
V8039016	Pack Confort Cellule (pour intégral)	1 350,-	—	<input type="radio"/>	10
<b>Frais d'homologation &amp; de transport</b>					
V7005010	Frais d'homologation	370,-	▲	▲	0
V7005013	Transport depuis l'usine jusqu'au concessionnaire	1 520,-	▲	▲	0

● Équipement de série    ○ Équipement en option    ▲ Obligatoire    △ n.c. au moment de la publication    Plus d'informations à partir de p.109  
◆ Sur demande (sans supplément)    — Non disponible    □ Disponible dans un pack



L'installation en usine de l'équipement en option accroît la masse réelle du véhicule et diminue la capacité de charge. Le poids en surplus indiqué pour les paquets et l'équipement en option fait apparaître le poids en surplus par rapport à l'équipement standard du modèle en question ou de l'implantation. Le poids total de l'équipement choisi en option ne doit pas dépasser la masse définie par le fabricant pour l'équipement en option indiquée dans les aperçus des modèles. Il s'agit ici d'une valeur calculée déterminée pour chaque type et chaque implantation, par laquelle HYMER définit le poids maximal disponible pour l'équipement en option installé en usine. Vous trouverez des informations et

explications détaillées sur le thème du poids au point Mentions légales. Dans le cas d'une surcharge, la masse définie par le fabricant pour l'équipement en option augmente. Cette augmentation résulte de la capacité de charge plus élevée due au châssis alternatif. Le propre poids plus élevé du châssis alternatif et notamment le poids pour, le cas échéant, des variantes de moteurs plus lourds contraignantes (180 CV par ex.) doivent être déduits. Pour une description plus détaillée de toutes les dépendances techniques obligatoires, voir les explications des notes de bas de page.

# PRIX ET DONNÉES TECHNIQUES HYMER EXSIS T / I 580 MODÈLE D'ÉDITION PURE



	Exsis-t 580 Pure	Exsis-i 580 Pure
Prix de base départ usine a) €	98 200,-	112 800,-
Châssis de série	Fiat Ducato	Fiat Ducato
Transmission	Traction	Traction
kW (ch)	103 (140)	103 (140)
Longueur / Largeur / Hauteur (cm)	694 <sup>1)</sup> / 222 <sup>2)</sup> / 283 <sup>3)</sup>	699 <sup>1)</sup> / 222 <sup>2)</sup> / 283 <sup>3)</sup>
Largeur de caisse / Largeur intérieure (cm)	212 / 205	212 / 205
Hauteur intérieure (cm)	198	198
Empattement (mm)	3800	3800
Masse du véhicule en état de marche (-/+ 5%) (kg)*	2984 (2835 - 3133) <sup>*37)</sup>	3065 (2912 - 3218) <sup>*37)</sup>
Poids défini par le constructeur pour les équipements en option (kg)*	166	80
Masse en charge maximale techniquement admissible (kg)*	3500	3500
Masse tractable maximale techniquement admissible (kg)*	2000 ○ <sup>4)</sup>	2000 ○ <sup>4)</sup>
Nombre de places assises autorisées (conducteur inclus)*	4 <sup>5)</sup>	4 <sup>5)</sup>
Isolation plancher / parois / toit (mm)	41 / 34 / 34	41 / 34 / 34
Dimensions intérieures de la trappe de la soute / du garage l x H (cm)	85 x 109 / 75 x 85	85 x 109 / 75 x 85
Dimensions couchage lit de pavillon L x l (cm)		188 x 150
Dimensions couchage arrière L x l (cm)	195 x 80 / 191 x 80 / 218 x 80 ○ / 191 x 80 ○	195 x 80 / 191 x 80 / 218 x 80 ○ / 191 x 80 ○
Dimensions couchage du milieu L x l (cm)	165 x 78	165 x 78
Nombre de couchages	2 - 3 ○	4 - 5 ○
Salle d'eau l x P (cm)	125 x 85	125 x 85
Penderie l x P x H (cm)	27 x 54 x 160	27 x 54 x 160
Dimensions cuisine l x P x H (cm)	90 x 60 x 93	90 x 60 x 93
Volume réfrigérateur (freezer) (l)	142	142
Chauffage de série	Air pulsé gaz, 6 kW	Air pulsé gaz, 6 kW
Coffre à gaz (poids de remplissage)	2 x 11kg	2 x 11kg
Eau propre (capacité totale) (l)	120	120
Eau propre (route) (l)	20	20
Réservoir eaux usées (l)	90	90
Batterie cellule de série	95 Ah (AGM)	95 Ah (AGM)
Prise(s) 230 V / 12 V / USB	4 / 2 / 4	4 / 2 / 4

- Équipement de série    ○ Équipement en option    ▲ Obligatoire    △ n.c. au moment de la publication  
◆ Sur demande (sans supplément)    — Non disponible    □ Disponible dans un pack



\* INFO

En ce qui concerne la masse en ordre de marche indiquée, il s'agit d'une valeur standard définie dans la procédure de réception par type. En raison des tolérances de fabrication, la masse en ordre de marche réellement pesée peut diverger de la valeur indiquée ci-dessus. Des écarts pouvant atteindre jusqu'à ± 5 % de la masse en ordre de marche sont autorisés par la loi et possibles. La marge admissible en kilogrammes est indiquée entre parenthèses après la masse en ordre de marche. Dans le cas des dimensions définies par le fabricant pour les équipements en option, il s'agit d'une valeur calculée déterminée pour chaque type et chaque implantation, par laquelle HYMER définit le poids maximal disponible pour l'équipement en option installé en usine. La limitation de l'équipement en option a pour but de garantir que la capacité de charge minimale c'est-à-dire la masse libre prescrite par la loi pour les bagages et les accessoires installés ultérieurement sur les véhicules livrés par HYMER est aussi réellement disponible pour la charge

supplémentaire. Le poids réel de votre véhicule départ usine peut uniquement être déterminé par une pesée à la fin de la chaîne. Si la pesée devait exceptionnellement révéler que, malgré la limitation de l'équipement en option, la capacité de charge supplémentaire réelle est inférieure à la capacité de charge minimale du fait d'un écart de poids admissible vers le haut, nous procéderons alors, avant la livraison du véhicule, à un contrôle conjointement avec votre partenaire et vous-même, pour savoir si nous devons surcharger le véhicule, réduire le nombre de sièges ou retirer l'équipement en option. La masse en charge maximale techniquement admissible du véhicule ainsi que la masse maximale techniquement admissible sur l'essieu n'ont pas le droit d'être dépassées. Vous trouverez des informations et explications détaillées sur le thème du poids et pour la configuration du véhicule au point Mentions légales. Vous trouverez une présentation détaillée de toutes les dépendances techniques obligatoires dans les explications des notes en bas.

# ÉQUIPEMENTS DE SÉRIE HYMER EXSIS T / I 580 MODÈLE D'ÉDITION PURE

Exsis-t580 Pure  
Exsis-i580 Pure

Châssis / PTAC	Exsis-t580 Pure	Exsis-i580 Pure
Fiat Ducato 3,5 t - 2.2 Multijet - 103 KW/140 ch - Euro 6eBis - Boîte de vitesses manuelle à 6 rapports <sup>6)</sup>	●	●
<b>Base</b>		
Couleur extérieure cabine : gris Lanzarote	●	—
Couleur extérieure cellule : blanc	●	●
Châssis Fiat Ducato abaissé	●	●
Réservoir carburant 90 l	●	●
Réservoir AdBlue 19 l	●	●
Rétroviseurs extérieurs à bras larges	●	●
Rétroviseurs extérieurs réglables électriquement et dégivrants	●	—
Feux antibrouillard avec feux de virage	●	—
Encadrement des feux coloris noir	●	—
Bavettes arrière	●	—
Spoiler peint couleur carrosserie	●	—
Skid plate coloris noir brillant	●	—
Jantes alliage 16" (uniquement pour châssis Light)	●	●
Pneumatiques quatre saisons M+S ( 225/75/R16C/6J avec symbole flocon de neige)	●	●
Airbags conducteur et passager	●	●
1 x double prise USB dans la cabine	●	●
Plateau de tableau de bord au lieu du support tablette	●	●
Applications en aluminium pour buses de ventilation	●	●
Vitres électriques et fermeture centralisée pour la cabine	●	—
Volant et pommeau de levier de vitesse en cuir	●	●
Climatisation manuelle avec filtre à pollen	●	●
Volant multifonction	●	●
Stabilisateur essieu arrière	●	—
ABS (antiblocage) / EBD (répartiteur électronique de freinage)	●	●
ESP incluant l'ASR, le Traction Plus et l'Hill Holder	●	●
Assistance au freinage post-collision <sup>7)</sup>	●	●
Système de stabilisation en cas de vent latéral	●	●
Système Start & Stop et alternateur intelligent	●	●
Régulateur de vitesse Fiat Cruise Control	●	●
Rétroviseurs extérieurs suspendus, chauffants et réglables électriquement, incluant des miroirs grand angle	—	●
Feux de jour LED avec clignotants LED intégrés aux feux HYMER	—	●
Bavettes avant et arrière	—	●
Porte-gobelets pour conducteur et passager	—	●
<b>Cellule</b>		
Store extérieur 400 x 250 cm avec adaptateur, boîtier blanc ou gris <sup>10)</sup>	●	—
Isolation PUAL optimale panneaux sandwich alu/alu (parois 34 mm / toit 34 mm)	●	●
Porte cellule maxi confort 60 cm avec baie, store occultant et poubelle	●	●
Marchepied électrique, 1 marche	●	●
Feux LED multifonctions exclusifs HYMER à technologie hybride	●	●
Trappe extérieure côté gauche, 75 x 85 cm	●	●
Charge maximale de la soute garage : 350 kg (450 kg en option) - charge maxi de l'essieu à vérifier	●	●
Grande porte soute garage côté droit	●	●
Toit panoramique manuel au-dessus de la cabine	●	—
Plancher en polyester ultra léger avec isolation XPS (plancher 41 mm)	●	●
Trappe de service pour un accès pratique à l'électronique de bord côté conducteur	●	●
Lanterneau 40 x 40 cm en verre translucide avec store occultant et moustiquaire intégrés au-dessus lit(s) arrière	●	●
Lanterneau panoramique à manivelle HYMER 80 x 50 cm à double vitrage avec éclairage LED dans le salon	●	●
Baies projetantes à l'arrière côtés droit et gauche avec store occultant et moustiquaire <sup>32)</sup>	●	●
Store extérieur 450 x 250 cm avec adaptateur, boîtier blanc ou gris <sup>10)</sup>	—	●
Porte conducteur avec vitre électrique et éclairage d'accès	—	●
<b>Équipement</b>		
Sièges cabine accordés au tissu de la cellule, réglables en hauteur, inclinables, pivotants et munis de 2 accoudoirs	●	—
Stores plissés de cabine	●	—
Moustiquaire porte d'entrée	●	●
Sièges Pilot accordés au tissu cellule, pivotants avec 2 accoudoirs	—	●

	Exsis-t 580 Pure	Exsis-t 580 Pure
Stores plissés de cabine	—	●
<b>Séjour, chambre à coucher et éclairages</b>		
Transformation dînnette en L en couchage (table au pied télescopique + coussin supplémentaire + utilisation du siège conducteur)	●	●
Matelas à mousse froide avec sous-matelas de haute qualité pour une ventilation optimale	●	●
Dînnette en L confort avec coussins lounge, table coulissante longitudinalement / transversalement et 2 ceintures 3 points intégrées	●	●
Meubles ergonomiques multifonctionnels	●	●
Coussin supplémentaire pour lits jumeaux avec accès confort	●	●
Éclairage d'ambiance	●	●
Éclairage intérieur à LED	●	●
Éclairage à LED pour plan de travail	●	●
Éclairage store extérieur à LED	●	●
Lit de pavillon manuel	—	●
<b>Cuisine</b>		
Tiroirs de cuisine avec fonction soft-close	●	●
Tiroirs de cuisine extra larges avec compartiments réglables	●	●
Réfrigérateur Smart-Tower 142 litres	●	●
<b>Salle d'eau</b>		
Caillebotis de douche avec surface en bois	●	●
<b>Équipement et technique de bord</b>		
Chauffage à air pulsé au gaz 6 kW avec chauffe-eau 10 l	●	●
Commande centrale du chauffage avec écran LCD	●	●
Chauffage à air pulsé dans la chambre arrière, réglable séparément	●	●
Inverseur automatique des bouteilles de gaz avec capteur de chocs et résistance antigivre du détendeur <sup>18)</sup>	●	●
Filtre à gaz pour inverseur automatique des bouteilles	●	●
Coffre à gaz avec accès via portes / trappes extérieures	●	●
Prises supplémentaires : 4 x 230 V (2 x garage ; 1 x dînnette ; 1 x lit) / 1 x 12 V / 1 x double USB (y compris crédence cuisine)	●	●
Alternateur renforcé avec booster pour recharge batterie cellule pendant la conduite	●	●
Batterie renforcée 12 V 95 Ah AGM	●	●
Réservoir eau propre 120 l isolé et chauffé (20 l en mode circulation)	●	●
Réservoir eaux usées 90 l isolé et chauffé	●	●
Nouveau chauffage pour cabine avec chauffage à air pulsé augmenté, y compris tableau de bord chauffé à l'étape	—	●
<b>Multimédia</b>		
Prédisposition radio / TV comprenant prises 12 V et 230 V, 2 HP en cabine, 2 HP de pavillon et une antenne radio et DVB-T2	●	—
Caméra de recul	●	●
Support TV 32"	●	●
Smart TV LED 32" avec haut-parleurs intégrés, télécommande et récepteur (DVB-T/C, DVB-S2)	●	●
Antenne satellite numérique 65 cm	●	●
Pré-équipement radio / TV comprenant prises 12 V et 230 V, 2 HP en cabine, 2 HP lit avant, antenne radio et DVB-T2	—	●
<b>Décors mobilier et ambiances</b>		
Mobilier Sauvignon Oak (Tip Printed)	●	●
Tissu Bogota	●	●

# PACKS HYMER EXSIS T / I 580 MODÈLE D'ÉDITION PURE

## Pack Confort de conduite

Climatisation automatique avec filtre à pollen

Rangement pour smartphones avec fonction de recharge sans fil et indicateur du niveau de charge

Cockpit intégralement digital avec écran 7" intégré

Système multimédia avec écran tactile de 9", y compris logiciel pour camping-car, DAB+, Apple Car Play, Google Android Auto, caméra de recul et de service, fonction rétroviseur, "Smart Control" HYMER

Prix du pack	4 515,-
Poids supplémentaire (kg)*	6

## Pack Style Fiat (pour intégral)

Prix €

Bandes décoratives chromées sur la calandre

275,-

Grille de calandre haute brillance

275,-

Sérigraphie supplémentaire Exsis-i (feux antibrouillard, habillage des baies et jupes latérales)

505,-

Prix total du pack

1 055,-

Prix du pack

765,-

Votre avantage

290,-

Poids supplémentaire (kg)\*

0

● Équipement de série

○ Équipement en option

▲ Obligatoire

△ n.c. au moment de la publication

◆ Sur demande (sans supplément) — Non disponible

□ Disponible dans un pack



\* INFO

L'installation en usine de l'équipement en option accroît la masse réelle du véhicule et diminue la capacité de charge. Le poids en surplus indiqué pour les paquets et l'équipement en option fait apparaître le poids en surplus par rapport à l'équipement standard du modèle en question ou de l'implantation. Le poids total de l'équipement choisi en option ne doit pas dépasser la masse définie par le

fabricant pour l'équipement en option indiquée dans les aperçus des modèles. Il s'agit ici d'une valeur calculée déterminée pour chaque type et chaque implantation, par laquelle HYMER définit le poids maximal disponible pour l'équipement en option installé en usine. Vous trouverez des informations et explications détaillées sur le thème du poids au point Mentions légales.

# ÉQUIPEMENT OPTIONNEL HYMER EXSIS T / I 580 MODÈLE D'ÉDITION PURE

		Prix € a)	Exsis-t 580 Pure	Exsis-i 580 Pure	Poids supplémentaire (kg)*
<b>Châssis / PTAC</b>					
	Fiat Ducato 3,5 t - 2.2 Multijet - 103 KW/140 ch - Euro 6eBis - Boîte de vitesses automatique à 8 rapports <sup>6)</sup>	4 055,-	○	○	60
	Fiat Ducato 3,5 t - 2.2 Multijet - 132 KW/180 ch - Euro 6eBis - Boîte de vitesses automatique à 8 rapports <sup>6)</sup>	8 430,-	○	○	60
V201103650	Augmentation de PTAC à 3,65 t (pour Fiat Ducato 3,5 t)	265,-	○	○	0
<b>Base</b>					
V2051060	Réservoir carburant 60 l	50,-	○	○	-25
V20250145	Couleur extérieure cabine : gris Campovolo pastel	765,-	○	—	0
V20250164	Couleur extérieure cabine : gris Artense (métallisé)	1 005,-	○	—	0
V20250110	Couleur extérieure cabine : noir (métallisé)	1 005,-	○	—	0
V3003011	Couleur extérieure cellule : argent Crystal métallisé (y compris casquette) <sup>8)</sup>	3 040,-	○	—	30
V2077113	Feux à LED avec feux de jour à LED	1 210,-	○	—	0
V2021030	Jantes alliage 16" avec pneumatiques 225/75 R16 (uniquement pour châssis Fiat Ducato Maxi ou avec boîte de vitesses automatique)		◆	◆	2
V2064511	Frein de parking électrique	700,-	○	○	-9
V20855J	Sièges conducteur et passager chauffants et réglables séparément	730,-	○	—	0
V20391J	Pare-brise chauffant <sup>9)</sup>	395,-	○	—	1
V209108	Système d'aide à la conduite : freinage d'urgence, maintien dans la voie & assistant de vitesse intelligent, capteur de pluie & de luminosité y compris assistant de feux de route, reconnaissance des panneaux de signalisation & détecteur de somnolence	1 270,-	○	—	15
V2091024	Régulateur de vitesse et de distance 30+ <sup>38) 39)</sup>	700,-	○	—	0
V3003011	Couleur extérieure : argent Crystal métallisé	4 055,-	—	○	30
V2052510	Bandes décoratives chromées sur la calandre	275,-	—	□	0
V2052511	Grille de calandre haute brillance	275,-	—	□	0
V2062110	Feux antibrouillard halogènes <sup>33)</sup>	295,-	—	○	1
V2077115	Feux full LED HYMER Premium	1 725,-	—	○	1
V20855J	Sièges conducteur et passager avec soutien lombaire, chauffants et réglables séparément <sup>34)</sup>	730,-	—	○	0
<b>Cellule</b>					
V2007111	Attelage – boule amovible (max. 2,0 t) <sup>11) 12) 40)</sup>	1 275,-	○	○	33
V30330J	Toit en polyester renforcé <sup>14)</sup>	700,-	○	—	14,5
V30020102	Porte cellule confort avec baie, store occultant, poubelle intégrée et double verrouillage <sup>15)</sup>	400,-	○	○	1,5
V20460J	Vérins arrière (2 pièces)	400,-	○	○	9
V20062J	Prolongation de châssis - charge maximale soute garage 450 kg <sup>12)</sup>	505,-	○	○	42
V3055010	Serrure de sécurité pour porte cellule	305,-	○	—	0,5
V3023013	Porte-vélos pour 2 vélos à abaissement manuel, charge maximale 50 kg	1 110,-	○	○	17
V3023012	Porte-vélos pour 4 vélos, charge maximale 60 kg	460,-	○	○	14
V3009011	Lanterneau à ventilation électrique 40 x 40 cm avec fonctions ventilation et extraction au niveau de la cuisine <sup>17) 16)</sup>	460,-	○	○	5
V3011016	Lanterneau panoramique à manivelle HYMER 80 x 50 cm à double vitrage à l'arrière <sup>16)</sup>	600,-	○	○	12
V3020211	Marchepied électrique pour porte conducteur (déployé automatiquement lors de l'ouverture de la porte)	460,-	—	○	8
V30330J	Toit en polyester renforcé <sup>14)</sup>	700,-	—	○	19
V3055012	Serrure de sécurité pour porte conducteur et porte cellule	600,-	—	○	1
V3008010	Lanterneau avant 40 x 40 cm avec store occultant et moustiquaire intégrés <sup>35)</sup>	200,-	—	○	2
<b>Équipement</b>					
V50100J	Douche extérieure dans le garage	295,-	○	○	1
V40070J	Compartiments de rangement en lieu et place du lit de pavillon (lanterneau avant inclus)	560,-	—	○	-16
V2087513	Sièges Pilot réglables en hauteur et inclinables	805,-	—	○	10
<b>Séjour, chambre à coucher et éclairages</b>					
V4036612	Placards de pavillon au-dessus des lits arrière au lieu des étagères ouvertes	355,-	○	○	4
V4034011	Système de couchage avec sommier à assiettes (lit(s) arrière)	500,-	○	○	3



L'installation en usine de l'équipement en option accroît la masse réelle du véhicule et diminue la capacité de charge. Le poids en surplus indiqué pour les paquets et l'équipement en option fait apparaître le poids en surplus par rapport à l'équipement standard du modèle en question ou de l'implantation. Le poids total de l'équipement choisi en option ne doit pas dépasser la masse définie par le fabricant pour l'équipement en option indiquée dans les aperçus des modèles. Il s'agit ici d'une valeur calculée déterminée pour chaque type et chaque implantation, par laquelle HYMER définit le poids maximal disponible pour l'équipement en option installé en usine. Vous trouverez des informations et

explications détaillées sur le thème du poids au point Mentions légales. Dans le cas d'une surcharge, la masse définie par le fabricant pour l'équipement en option augmente. Cette augmentation résulte de la capacité de charge plus élevée due au châssis alternatif. Le propre poids plus élevé du châssis alternatif et notamment le poids pour, le cas échéant, des variantes de moteurs plus lourds contraignantes (180 CV par ex.) doivent être déduits. Pour une description plus détaillée de toutes les dépendances techniques obligatoires, voir les explications des notes de bas de page.

		Prix € a)	Exsis-t 580 Pure	Exsis-t 580 Pure	Poids supplémentaire (kg)*
V4006110	Lit XXL, surface de couchage extra longue y compris armoire demi-hauteur (à la place de l'armoire sur toute hauteur)	355,-	○	○	2.5
V60170J	Draps-housses sur mesure pour lits arrière adaptés aux contours du matelas	255,-	○	○	1
V60030J	Coussins avec housses (4 pièces)	200,-	○	○	2
<b>Cuisine</b>					
V4020012	Combiné cuisinière / four Caprice	905,-	○	○	29
<b>Équipement et technique de bord</b>					
V5028013	Chauffage à air pulsé au gaz 6 kW avec chauffe-eau 10 l et résistance électrique 1.800 W	600,-	○	○	1
V30325J	Tiroir coulissant pour bouteilles de gaz	705,-	○	○	10
V50230J	Prise de gaz extérieure avec robinet d'arrêt	200,-	○	○	1
V5012513	HYMER Smart Battery System (50 Ah LFP) avec chargeur supplémentaire 41) 21)	1 210,-	○	○	10
V5012512	HYMER Smart Battery System (150 Ah LFP) avec chargeur supplémentaire 21) 20)	2 940,-	○	○	25
V5012511	2ème batterie cellule (95 Ah AGM) avec chargeur 18 A 22)	500,-	○	○	30
V5047029	Panneaux solaires 2 x 95 W avec régulateur MPPT et écran d'affichage	1 720,-	○	○	8
V5020010	Plancher tempéré (électrique) dans salon et allée centrale 23) 24)	700,-	○	○	10
V5033014	Climatiseur de toit 2 400 W 16)	2 330,-	○	○	33
V3064012	Ventilation des toilettes	300,-	○	○	1
<b>Multimédia</b>					
V50400115	Système multimédia avec écran tactile de 9", y compris logiciel pour camping-car, DAB+, Apple Car Play, Google Android Auto, caméra de recul et de service, fonction rétroviseur, "Smart Control" HYMER 25) 26) 28) 27) 42)	2 340,-	□	□	6
V5055011	Deuxième Smart TV LED dans la zone de couchage, 22" TFT avec haut-parleurs intégrés, DVB-T/C, DVB-S2, câblage et support mural	1 465,-	○	○	13
<b>Décor mobilier et ambiances</b>					
V100704171	Simili cuir/tissu Valletta	1 005,-	○	○	4
V602104011	Moquette cellule Laguna 31)	400,-	○	○	7
V602104009	Moquette cellule Samona 31)	400,-	○	○	7
<b>Packs d'équipements</b>					
V8040024	Pack Confort de conduite	4 515,-	○	○	6
V8028915	Pack Style Fiat (pour intégral)	765,-	—	○	0
<b>Frais d'homologation &amp; de transport</b>					
V7005010	Frais d'homologation	370,-	▲	▲	0
V7005013	Transport depuis l'usine jusqu'au concessionnaire	1 520,-	▲	▲	0

● Équipement de série    ○ Équipement en option    ▲ Obligatoire    △ n.c. au moment de la publication    Plus d'informations à partir de p.109  
 ◆ Sur demande (sans supplément)    — Non disponible    □ Disponible dans un pack




L'installation en usine de l'équipement en option accroît la masse réelle du véhicule et diminue la capacité de charge. Le poids en surplus indiqué pour les paquets et l'équipement en option fait apparaître le poids en surplus par rapport à l'équipement standard du modèle en question ou de l'implantation. Le poids total de l'équipement choisi en option ne doit pas dépasser la masse définie par le fabricant pour l'équipement en option indiquée dans les aperçus des modèles. Il s'agit ici d'une valeur calculée déterminée pour chaque type et chaque implantation, par laquelle HYMER définit le poids maximal disponible pour l'équipement en option installé en usine. Vous trouverez des informations et

explications détaillées sur le thème du poids au point Mentions légales. Dans le cas d'une surcharge, la masse définie par le fabricant pour l'équipement en option augmente. Cette augmentation résulte de la capacité de charge plus élevée due au châssis alternatif. Le propre poids plus élevé du châssis alternatif et notamment le poids pour, le cas échéant, des variantes de moteurs plus lourds contraignantes (180 CV par ex.) doivent être déduits. Pour une description plus détaillée de toutes les dépendances techniques obligatoires, voir les explications des notes de bas de page.



# PRIX ET DONNÉES TECHNIQUES HYMER TRAMP S



	Tramp S 585	Tramp S 680	Tramp S 685	Tramp S 695
Prix de base départ usine a) €	100 500,-	100 500,-	100 500,-	100 500,-
Châssis de série	Mercedes-Benz Sprinter 315 CDI	Mercedes-Benz Sprinter 315 CDI	Mercedes-Benz Sprinter 315 CDI	Mercedes-Benz Sprinter 315 CDI
Transmission	Traction	Traction	Traction	Traction
kW (ch)	110 (150)	110 (150)	110 (150)	110 (150)
Normes d'émission	Euro VI-E	Euro VI-E	Euro VI-E	Euro VI-E
Longueur / Largeur / Hauteur (cm)	709 <sup>1)</sup> / 229 <sup>2)</sup> / 298 <sup>3)</sup>	739 <sup>1)</sup> / 229 <sup>2)</sup> / 298 <sup>3)</sup>	739 <sup>1)</sup> / 229 <sup>2)</sup> / 298 <sup>3)</sup>	739 <sup>1)</sup> / 229 <sup>2)</sup> / 298 <sup>3)</sup>
Largeur de caisse / Largeur intérieure (cm)	219 / 212	219 / 212	219 / 212	219 / 212
Hauteur intérieure (cm)	204	204	204	204
Empattement (mm)	3924	3924	3924	3924
Masse du véhicule en état de marche (-/+ 5%) (kg)*	2991 (2841 - 3141)*	3001 (2851 - 3151)*	3021 (2870 - 3172)*	3001 (2851 - 3151)*
Poids défini par le constructeur pour les équipements en option (kg)*	153	140	205	225
Masse en charge maximale techniquement admissible (kg)*	3500	3500	3500	3500
Masse tractable maximale techniquement admissible (kg)*	2000 ○ <sup>4)</sup>	2000 ○ <sup>4)</sup>	2000 ○ <sup>4)</sup>	2000 ○ <sup>4)</sup>
Nombre de places assises autorisées (conducteur inclus)*	4 - 5 ○ <sup>5)</sup>	4 - 5 ○ <sup>5)</sup>	3 - 4 ○ <sup>5)</sup>	3 - 4 ○ <sup>5)</sup>
Isolation plancher / parois / toit (mm)	41 / 34 / 34	41 / 34 / 34	41 / 34 / 34	41 / 34 / 34
Dimensions intérieures de la trappe de la soute / du garage l x H (cm)	80 x 116 / 75 x 85 ○	93 x 116 / 75 x 85 ○	93 x 116 / 75 x 85 ○	93 x 100 / 65 x 65 ○
Dimensions couchage lit de pavillon L x l (cm)	188 x 130 - 105 ○	188 x 130 - 105 ○	188 x 130 - 105 ○	188 x 130 - 105 ○
Dimensions couchage arrière L x l (cm)	193 x 83 / 187 x 83 / 209 x 83 ○	200 x 83 / 196 x 83	202 x 83 / 205 x 83	190 x 150
Dimensions couchage du milieu L x l (cm)	195 x 125 - 40 ○	195 x 125 - 40 ○	195 x 91 ○	195 x 91 ○
Nombre de couchages	2 - 5 ○	2 - 5 ○	2 - 5 ○	2 - 5 ○
Salle d'eau l x P (cm)	105 x 85	90 x 81	90 x 81	90 x 81
Douche séparée l x P (cm)		73 x 68	73 x 68	73 x 68
Dimensions cuisine l x P x H (cm)	89 x 78 x 93	90 x 86 x 93	97 x 78 x 93	97 x 78 x 93
Volume réfrigérateur (freezer) (l)	136 (15)	136 (15)	136 (15)	136 (15)
Chauffage de série	Air pulsé gazole, 6	Air pulsé gazole, 6	Air pulsé gazole, 6	Air pulsé gazole, 6
Coffre à gaz (poids de remplissage)	2 x 2,75kg 2 x 11kg ○	2 x 2,75kg 2 x 11kg ○	2 x 2,75kg 2 x 11kg ○	2 x 2,75kg 2 x 11kg ○
Eau propre (capacité totale) (l)	110	110	110	110
Eau propre (route) (l)	20	20	20	20
Réservoir eaux usées (l)	100	100	100	100
Batterie cellule de série	95 Ah (AGM)	95 Ah (AGM)	95 Ah (AGM)	95 Ah (AGM)
Prise(s) 230 V / 12 V / USB	4 / 2 / 4	4 / 2 / 4	4 / 2 / 4	4 / 2 / 4

● Équipement de série    ○ Équipement en option    ▲ Obligatoire    △ n.c. au moment de la publication  
 ◆ Sur demande (sans supplément)    — Non disponible    □ Disponible dans un pack



\* INFO

En ce qui concerne la masse en ordre de marche indiquée, il s'agit d'une valeur standard définie dans la procédure de réception par type. En raison des tolérances de fabrication, la masse en ordre de marche réellement pesée peut diverger de la valeur indiquée ci-dessus. Des écarts pouvant atteindre jusqu'à ± 5 % de la masse en ordre de marche sont autorisés par la loi et possibles. La marge admissible en kilogrammes est indiquée entre parenthèses après la masse en ordre de marche. Dans le cas des dimensions définies par le fabricant pour les équipements en option, il s'agit d'une valeur calculée déterminée pour chaque type et chaque implantation, par laquelle HYMER définit le poids maximal disponible pour l'équipement en option installé en usine. La limitation de l'équipement en option a pour but de garantir que la capacité de charge minimale c'est-à-dire la masse libre prescrite par la loi pour les bagages et les accessoires installés ultérieurement sur les véhicules livrés par HYMER est aussi réellement disponible pour la charge

supplémentaire. Le poids réel de votre véhicule départ usine peut uniquement être déterminé par une pesée à la fin de la chaîne. Si la pesée devait exceptionnellement révéler que, malgré la limitation de l'équipement en option, la capacité de charge supplémentaire réelle est inférieure à la capacité de charge minimale du fait d'un écart de poids admissible vers le haut, nous procéderons alors, avant la livraison du véhicule, à un contrôle conjointement avec votre partenaire et vous-même, pour savoir si nous devons surcharger le véhicule, réduire le nombre de sièges ou retirer l'équipement en option. La masse en charge maximale techniquement admissible du véhicule ainsi que la masse maximale techniquement admissible sur l'essieu n'ont pas le droit d'être dépassées. Vous trouverez des informations et explications détaillées sur le thème du poids et pour la configuration du véhicule au point Mentions légales. Vous trouverez une présentation détaillée de toutes les dépendances techniques obligatoires dans les explications des notes en bas.


# ÉQUIPEMENTS DE SÉRIE HYMER TRAMP S

Tramp S 585  
Tramp S 680  
Tramp S 685  
Tramp S 695

Châssis / PTAC	Tramp S 585	Tramp S 680	Tramp S 685	Tramp S 695
Mercedes-Benz Sprinter 3,5 t - 315 CDI - 110 KW/150 ch - Euro VI-E <sup>43)</sup>	●	●	●	●
<b>Base</b>				
Couleur extérieure cabine : blanc	●	●	●	●
Couleur extérieure cellule : blanc	●	●	●	●
Châssis cabine Mercedes-Benz Original	●	●	●	●
Boîte manuelle à 6 vitesses	●	●	●	●
Réservoir à carburant 92 l	●	●	●	●
Réservoir AdBlue 22 l	●	●	●	●
Rétroviseurs extérieurs réglables électriquement et dégivrants	●	●	●	●
Essieu arrière à voie large	●	●	●	●
Isolation du compartiment moteur et habillage zone sous-moteur	●	●	●	●
Feux de jour intégrés aux phares	●	●	●	●
Bavettes arrière	●	●	●	●
Essieu avant renforcé	●	●	●	●
Prédisposition attelage	●	●	●	●
Bande filtrante thermo-isolante sur pare-brise	●	●	●	●
Jantes acier 16" (coloris argent) avec enjoliveurs et pneus quatre saisons	●	●	●	●
Pack Acoustique Mercedes-Benz	●	●	●	●
Fonction ECO Start & Stop	●	●	●	●
Vitres électriques et fermeture centralisée pour la cabine	●	●	●	●
Frein de stationnement électrique	●	●	●	●
Airbags conducteur et passager (non désactivable) <sup>44)</sup>	●	●	●	●
Porte-gobelets pour conducteur et passager	●	●	●	●
Climatisation semi-automatique TEMPMATIC	●	●	●	●
Démarrage sans clé (bouton Start-Stop pour plus de confort)	●	●	●	●
Couvercle rabattable pour compartiment de rangement central sur le tableau de bord	●	●	●	●
Instrumentation combinée avec écran Pixel-Matrix Mercedes-Benz	●	●	●	●
Volant multifonction	●	●	●	●
Vide-poche ouvert sur planche de bord côté passager	●	●	●	●
ABS (antiblocage) / ASR (antipatinage) / EBV (répartiteur électronique de freinage) et ESP (correcteur électronique de trajectoire)	●	●	●	●
Assistant de freinage actif	●	●	●	●
Détecteur de franchissement de ligne	●	●	●	●
Assistant vigilance du conducteur	●	●	●	●
Allumage automatique des feux	●	●	●	●
Assistant de vitesse intelligent	●	●	●	●
Détecteur de pluie	●	●	●	●
Système de stabilisation en cas de vent latéral	●	●	●	●
Régulateur de vitesse avec commandes au volant	●	●	●	●
<b>Cellule</b>				
Isolation PUAL optimale panneaux sandwich alu/alu (parois 34 mm / toit 34 mm)	●	●	●	●
Porte cellule maxi confort 60 cm avec baie, store occultant et poubelle	●	●	●	●
Marchepied électrique (double marche) pour porte cellule	●	●	●	●
Feux LED multifonctions exclusifs HYMER à technologie hybride	●	●	●	●
Charge maximale de la soute garage : 350 kg (450 kg en option) - charge maxi de l'essieu à vérifier	●	●	●	●
Grande porte soute garage côté droit	●	●	●	●
Toit panoramique manuel au-dessus de la cabine	●	●	●	●
Plancher en polyester ultra léger avec isolation XPS (plancher 41 mm)	●	●	●	●
Lanterneau 40 x 40 cm en verre translucide avec store occultant et moustiquaire intégrés au-dessus lit(s) arrière	●	●	●	●
Lanterneau 40 x 40 cm avec verre opaque, store occultant et moustiquaire intégrés au-dessus de la douche séparée	—	●	●	●
Lanterneau panoramique à manivelle HYMER 80 x 50 cm à double vitrage avec éclairage LED dans le salon	●	●	●	●
Baies projetantes à l'arrière côtés droit et gauche avec store occultant et moustiquaire	●	●	●	●
<b>Équipement</b>				
Sièges confort Mercedes-Benz Original accordés à l'ambiance cellule <sup>45)</sup>	●	●	●	●
Dînette avant avec 2 ceintures de sécurité 3 points	●	●	—	—
Salon face face, y compris le 3e siège côté conducteur avec siège rabattable intégré et ceinture à 3 points de fixation	—	—	●	●
Table amovible et extensible	●	●	—	—
Table repliable et amovible	—	—	●	●
Stores plissés de cabine	●	●	●	●
Moustiquaire porte d'entrée	●	●	●	●
<b>Séjour, chambre à coucher et éclairages</b>				

	Tramp S 585	Tramp S 680	Tramp S 685	Tramp S 695
Matelas à mousse froide avec sous-matelas de haute qualité pour une ventilation optimale	●	●	●	●
Store plissé en tissu entre le salon et la chambre à coucher	—	—	—	●
Éclairage intérieur à LED	●	●	●	●
Éclairage à LED pour plan de travail	●	●	●	●
Éclairage store extérieur à LED	●	●	●	●
<b>Cuisine</b>				
Tiroirs de cuisine avec fonction soft-close	●	●	●	●
Tiroirs de cuisine extra larges avec compartiments réglables	●	●	●	●
Réfrigérateur à compression 136 l	●	●	●	●
Évier profond avec planche à découper et robinetterie de qualité	●	●	●	●
<b>Salle d'eau</b>				
Revêtement supplémentaire pour mise à niveau du cabinet de toilette	—	●	●	●
<b>Équipement et technique de bord</b>				
Chauffage gazole 6 kW à air pulsé avec chauffe-eau 10 l et kit altitude	●	●	●	●
Commande centrale du chauffage avec écran LCD	●	●	●	●
Coffre à gaz avec accès via portes / trappes extérieures	●	●	●	●
Batterie renforcée 12 V 95 Ah AGM	●	●	●	●
Alternateur renforcé avec booster pour recharge batterie cellule pendant la conduite	●	●	●	●
Réservoir eau propre 110 l isolé et chauffé (20 l en mode circulation)	●	●	●	●
Réservoir eaux usées 100 l isolé et chauffé	●	●	●	●
<b>Multimédia</b>				
Radio DAB	●	●	●	●
Système multimédia MBUX 10,25" avec caméra de recul, commande vocale et écran tactile	●	●	●	●
<b>Décor mobilier et ambiances</b>				
Tissu Bogota	●	●	●	●
Mobilier Tip Printed	●	●	●	●
<b>Packs d'équipements</b>				
Équipements de série	●	●	●	●

# ÉQUIPEMENTS DES LIGNES HYMER TRAMP S

	Équipements de série	Finition Plus	Finition Premium
			
Essieu avant renforcé	●	●	●
Bande filtrante thermo-isolante sur pare-brise	●	●	●
Frein de stationnement électrique	●	●	●
Climatisation semi-automatique TEMPMATIC	●	●	—
Système multimédia MBUX 10,25" avec caméra de recul, commande vocale et écran tactile	●	●	●
Volant multifonction	●	●	●
Instrumentation combinée avec écran Pixel-Matrix Mercedes-Benz	●	●	●
Pack Acoustique Mercedes-Benz	●	●	●
Détecteur de franchissement de ligne	●	●	●
Assistant vigilance du conducteur	●	●	●
Régulateur de vitesse avec commandes au volant	●	●	●
Détecteur de pluie	●	●	●
Radio DAB	●	●	●
Boîte de vitesses automatique 9G-TRONIC incluant la fonction Hold	—	●	●
Volant cuir (uniquement avec la boîte de vitesses automatique)	—	●	●
Régulateur de vitesse actif DISTRONIC PLUS avec commandes au volant	—	●	●
Assistant reconnaissance des panneaux de signalisation	—	●	●
Système multimédia MBUX avec navigation, intégration pour smartphone, commande vocale et caméra de recul	—	●	●
Feux LED haute performance	—	—	●
Rangement pour smartphones avec fonction de recharge sans fil et indicateur du niveau de charge	—	—	●
Climatisation automatique THERMOTRONIC	—	—	●
Pack chargement pour le tableau de bord avec 2 x prises USB-C 5 V / 1 x prise 12 V	—	—	●
<b>Poids supplémentaire de la finition (kg)*</b>	<b>0</b>	<b>30</b>	<b>35</b>
<b>Prix du pack €</b>		<b>6 510,-</b>	<b>9 505,-</b>

● Équipement de série    ○ Équipement en option    ▲ Obligatoire    △ n.c. au moment de la publication  
 ◆ Sur demande (sans supplément)    — Non disponible    □ Disponible dans un pack



\* INFO

L'installation en usine de l'équipement en option accroît la masse réelle du véhicule et diminue la capacité de charge. Le poids en surplus indiqué pour les paquets et l'équipement en option fait apparaître le poids en surplus par rapport à l'équipement standard du modèle en question ou de l'implantation. Le poids total de l'équipement choisi en option ne doit pas dépasser la masse définie par le

fabricant pour l'équipement en option indiquée dans les aperçus des modèles. Il s'agit ici d'une valeur calculée déterminée pour chaque type et chaque implantation, par laquelle HYMER définit le poids maximal disponible pour l'équipement en option installé en usine. Vous trouverez des informations et explications détaillées sur le thème du poids au point Mentions légales.

# PACKS HYMER TRAMP S

Pack Style	Prix €
Bandes décoratives chromées sur la calandre	395,-
Spoiler, éléments face avant et cadre de la calandre peints couleur carrosserie	905,-
Feux antibrouillard avec feux de virage	355,-
Prix total du pack	1 655,-
Prix du pack	1 415,-
Votre avantage	240,-
Poids supplémentaire (kg)*	0

Pack Confort Cellule Tramp S 585, 680, 685	
Prises supplémentaires : 4 x 230 V / 1 x 12 V / 1 x double-USB	
Coussins avec housses (4 pièces)	
Éclairage d'ambiance	
Draps-housses sur mesure pour lits arrière adaptés aux contours du matelas	
Trappe extérieure côté gauche, 75 x 85 cm	
Prix du pack	1 110,-
Poids supplémentaire (kg)*	10

Pack Hiver	
Sièges chauffants Mercedes-Benz Original avec soutien lombaires	
Chauffage à air pulsé électrique additionnel	
Système Wet Wiper (essuie-glaces avec buses de pulvérisation intégrées)	
Volant chauffant	
Cabine isolée thermiquement	
Prix du pack	1 720,-
Poids supplémentaire (kg)*	4

Pack Confort Cellule Tramp S 695	
Prises supplémentaires : 4 x 230 V / 1 x 12 V / 1 x double-USB	
Coussins avec housses (4 pièces)	
Éclairage d'ambiance	
Draps-housses sur mesure pour lits arrière adaptés aux contours du matelas	
Trappe extérieure côté gauche, 65 x 65 cm	
Prix du pack	1 110,-
Poids supplémentaire (kg)*	10

- Équipement de série   
 ○ Équipement en option   
 ▲ Obligatoire   
 △ n.c. au moment de la publication  
◆ Sur demande (sans supplément)   
 — Non disponible   
 □ Disponible dans un pack



\* INFO

L'installation en usine de l'équipement en option accroît la masse réelle du véhicule et diminue la capacité de charge. Le poids en surplus indiqué pour les paquets et l'équipement en option fait apparaître le poids en surplus par rapport à l'équipement standard du modèle en question ou de l'implantation. Le poids total de l'équipement choisi en option ne doit pas dépasser la masse définie par le

fabricant pour l'équipement en option indiquée dans les aperçus des modèles. Il s'agit ici d'une valeur calculée déterminée pour chaque type et chaque implantation, par laquelle HYMER définit le poids maximal disponible pour l'équipement en option installé en usine. Vous trouverez des informations et explications détaillées sur le thème du poids au point Mentions légales.

# ÉQUIPEMENT OPTIONNEL HYMER TRAMP S

		Prix €	Tramp S 585	Tramp S 680	Tramp S 685	Tramp S 695	Poids supplémentaire (kg)*
<b>Châssis / PTAC</b>							
	Mercedes-Benz Sprinter 3,5 t - 317 CDI - 125 KW/170 ch - Euro VI-E <sup>46) 43)</sup>	2 225,-	○	○	○	○	0
	Mercedes-Benz Sprinter 4,2 t - 415 CDI - 110 KW/150 ch - Euro VI-E <sup>47)</sup>	1 615,-	○	○	○	○	13
	Mercedes-Benz Sprinter 4,2 t - 417 CDI - 125 KW/170 ch - Euro VI-E <sup>47) 46)</sup>	3 640,-	○	○	○	○	13
V201103880	PTAC 3.880 kg (pour Mercedes-Benz Sprinter 415/417 CDI)		◆	◆	◆	◆	0
V201103500	Diminution de PTAC à 3,5 t (pour Mercedes-Benz Sprinter 415/417 CDI)		◆	◆	◆	◆	0
<b>Base</b>							
V20250115	Couleur extérieure cabine : gris noir	560,-	○	○	○	○	0
V20250119	Couleur extérieure cabine : noir Obsidienne (métallisé)	1 615,-	○	○	○	○	0
V20250144	Couleur extérieure cabine : gris Ténorite (métallisé)	1 615,-	○	○	○	○	0
V2051065	Réservoir carburant 65 l	100,-	○	○	○	○	-24
V2052020	Bandes décoratives chromées sur la calandre <sup>48)</sup>	395,-	□	□	□	□	0
V2062111	Feux antibrouillard avec feux de virage	355,-	□	□	□	□	0
V3051019	Spoiler, éléments face avant et cadre de la calandre peints couleur carrosserie <sup>48) 49)</sup>	905,-	□	□	□	□	0
V20391J	Pare-brise chauffant	460,-	○	○	○	○	0
V2113010	Système Wet Wiper (essuie-glaces avec buses de pulvérisation intégrées) <sup>50)</sup>	100,-	□	□	□	□	0
V2021027	Jantes alliage 16" (coloris noir) avec pneus quatre saisons <sup>36)</sup>	1 415,-	○	○	○	○	4
V2021041	Jantes alliage 17" (coloris argent) avec pneus été <sup>36)</sup>	1 680,-	○	○	○	○	-7
V20410J	Porte-gobelets à la place du compartiment de rangement	70,-	○	○	○	○	0
V2054512	Volant et pommeau de levier de vitesse en cuir (uniquement avec la boîte manuelle)	295,-	○	○	○	○	0
V20855J	Sièges chauffants Mercedes-Benz Original avec soutien lombaires <sup>51)</sup>	730,-	□	□	□	□	2
V2037810	Système de gestion automatique des phares	395,-	○	○	○	○	0
<b>Cellule</b>							
V7003213	Sérigraphie Tenorit <sup>52)</sup>	500,-	○	○	-	-	0
V30522150	Store extérieur 400 x 250 cm avec adaptateur, boîtier blanc <sup>10)</sup>	1 475,-	○	○	○	○	32
V30522160	Store extérieur 450 x 250 cm avec adaptateur, boîtier blanc <sup>10)</sup>	1 615,-	○	○	○	○	35
V2007111	Attelage (boule amovible) avec rallonge de châssis <sup>12)</sup>	1 730,-	○	○	○	○	64
V30590114	Trappe extérieure côté gauche, 65 x 65 cm	300,-	-	-	-	□	3
V30590117	Trappe extérieure côté gauche, 75 x 85 cm	300,-	□	□	□	-	3
V30330J	Toit en polyester renforcé <sup>14)</sup>	700,-	○	○	○	○	30
V30020102	Porte cellule confort avec baie, store occultant, poubelle intégrée et double verrouillage <sup>15)</sup>	400,-	○	○	○	○	1.5
V20460J	Vérins arrière (2 pièces)	400,-	○	○	○	○	9
V3055010	Serrure de sécurité pour porte cellule	305,-	○	○	○	○	0.5
V3023012	Porte-vélos pour 4 vélos, charge maximale 60 kg	460,-	○	○	○	○	14
V3023013	Porte-vélos pour 2 vélos à abaissement manuel, charge maximale 50 kg	1 110,-	○	○	○	○	17
V3009011	Lanterneau à ventilation électrique 40 x 40 cm avec fonctions ventilation et extraction au niveau de la cuisine <sup>16) 17)</sup>	460,-	○	○	○	○	5
V3011016	Lanterneau panoramique à manivelle HYMER 80 x 50 cm à double vitrage à l'arrière	600,-	○	○	○	○	12
<b>Équipement</b>							
V40460J	4ème siège côté passager, y compris siège rabattable intégré avec ceinture de sécurité 3 points		-	-	◆	◆	15
V4062010	5ème place assise avec ceinture de sécurité sur la banquette côté droit, sens inverse de la marche	600,-	○	○	-	-	38
V60230J	Rideau de séparation dans la zone arrière	200,-	○	○	○	-	0
V60240J	Rideau de séparation cabine / cellule doublé et surpiqué	355,-	○	○	○	○	2
V50100J	Douche extérieure dans le garage	295,-	○	○	○	○	1
<b>Séjour, chambre à coucher et éclairages</b>							
V40220E	Lit de pavillon électrique au-dessus de la dinette avec matelas à mousse froide <sup>53)</sup>	2 025,-	○	○	○	○	40
V60285J	Transformation dinette en L en couchage avec table au pied télescopique	460,-	○	○	-	-	5
V60280J	Transformation dinette en couchage (avec pied de table télescopique + coussin supplémentaire)	460,-	○	○	○	○	5
V4036612	Placards de pavillon au-dessus des lits arrière au lieu des étagères ouvertes	355,-	○	○	○	○	4
V4044017	Dinette en L confort avec coussins lounge, table coulissante longitudinalement / transversalement et 2 ceintures 3 points intégrées	505,-	○	○	-	-	10
V4040012	Porte coulissante en bois entre le séjour et la chambre <sup>36)</sup>	300,-	-	-	-	○	9.5



L'installation en usine de l'équipement en option accroît la masse réelle du véhicule et diminue la capacité de charge. Le poids en surplus indiqué pour les paquets et l'équipement en option fait apparaître le poids en surplus par rapport à l'équipement standard du modèle en question ou de l'implantation. Le poids total de l'équipement choisi en option ne doit pas dépasser la masse définie par le fabricant pour l'équipement en option indiquée dans les aperçus des modèles. Il s'agit ici d'une valeur calculée déterminée pour chaque type et chaque implantation, par laquelle HYMER définit le poids maximal disponible pour l'équipement en option installé en usine. Vous trouverez des informations et

explications détaillées sur le thème du poids au point Mentions légales. Dans le cas d'une surcharge, la masse définie par le fabricant pour l'équipement en option augmente. Cette augmentation résulte de la capacité de charge plus élevée due au châssis alternatif. Le propre poids plus élevé du châssis alternatif et notamment le poids pour, le cas échéant, des variantes de moteurs plus lourds contraignantes (180 CV par ex.) doivent être déduits. Pour une description plus détaillée de toutes les dépendances techniques obligatoires, voir les explications des notes de bas de page.

		Prix € <sup>a)</sup>	Tramp S 585	Tramp S 680	Tramp S 685	Tramp S 695	Poids supplémentaire
V4006110	Lit XXL avec surface de couchage plus longue (+22 cm) et armoire de moyenne hauteur (au lieu d'une armoire sur toute la hauteur) <sup>36)</sup>	355,-	○	—	—	—	2.5
V60260J	Coussin supplémentaire pour lits jumeaux avec accès confort	460,-	○	○	○	—	4
V50290J	Éclairage d'ambiance	600,-	□	□	□	□	1
<b>Cuisine</b>							
V40020J	Four séparé au-dessus du réfrigérateur <sup>54)</sup>	680,-	—	○	○	○	10.5
<b>Salle d'eau</b>							
V40210J	Caillebotis de douche avec surface en bois	165,-	○	—	—	—	3
<b>Équipement et technique de bord</b>							
V5028021	Chauffage à air pulsé au diesel 6 kW avec chauffe-eau 10 l, kit altitude et résistance électrique 1800 W	590,-	○	○	○	○	2
V5028012	Chauffage au gaz à air pulsé 6 kW avec chauffe-eau 10 l et réfrigérateur à absorption 142 l <sup>55) 36)</sup>	295,-	○	○	○	○	16.5
V5028013	Chauffage au gaz à air pulsé au gaz 6 kW avec chauffe-eau, résistance électrique 1800 W et réfrigérateur à absorption 142 l <sup>55) 36)</sup>	885,-	○	○	○	○	18
V5026013	Inverseur automatique des bouteilles de gaz avec capteur de chocs et résistance antigivre du détenteur <sup>18) 54)</sup>	375,-	○	○	○	○	3
V50250J	Filtre à gaz pour inverseur automatique des bouteilles <sup>54) 19)</sup>	200,-	○	○	○	○	0
V50230J	Prise de gaz extérieure avec robinet d'arrêt <sup>54)</sup>	200,-	○	○	○	○	1
V5012513	HYMER Smart Battery System (50 Ah LFP) avec chargeur supplémentaire <sup>21) 41)</sup>	1 210,-	○	○	○	○	10
V5012512	HYMER Smart Battery System (150 Ah LFP) avec chargeur supplémentaire <sup>21) 20)</sup>	2 940,-	○	○	○	○	25
V5012511	2ème batterie cellule (95 Ah AGM) avec chargeur 18 A <sup>21)</sup>	500,-	○	○	○	○	30
V5047029	Panneaux solaires 2 x 95 W avec régulateur MPPT et écran d'affichage	1 720,-	○	○	○	○	8
V5047010	Précâblage pour panneaux solaires	200,-	○	○	○	○	0.5
V80288J	Prises supplémentaires : 4 x 230 V / 1 x 12 V / 1 x double-USB	400,-	□	□	□	□	3
V5033014	Climatiseur de toit 2 400 W <sup>16)</sup>	2 330,-	○	○	○	○	33
<b>Multimédia</b>							
V5054610	Support écran plat 22"	375,-	○	○	○	○	4
V5054513	Smart TV LED 22" avec haut-parleurs intégrés, télécommande <sup>29)</sup>	985,-	○	○	○	○	6
V50440126	Antenne satellite numérique 65 cm	2 635,-	○	○	○	○	14.5
V50440116	Antenne numérique plate, sans récepteur	2 735,-	○	○	○	○	17
V50440123	Antenne satellite numérique 80 cm, sans récepteur	2 940,-	○	○	○	○	14.5
<b>Décor mobilier et ambiances</b>							
V1014032	Mobilier Sauvignon Oak		◆	◆	◆	◆	0
V100704165	Tissu Porto	355,-	○	○	○	○	0
V602104011	Moquette cellule Laguna <sup>31)</sup>	400,-	○	○	○	○	7
V602104009	Moquette cellule Samona <sup>31)</sup>	400,-	○	○	○	○	7
<b>Packs d'équipements</b>							
V8006414	Finition Plus	6 510,-	○	○	○	○	30
V8006415	Finition Premium	9 505,-	○	○	○	○	35
V8028914	Pack Style <sup>56)</sup>	1 415,-	○	○	○	○	0
V8039017	Pack Confort Cellule Tramp S 585, 680, 685	1 110,-	○	○	○	—	10
V8031023	Pack Hiver <sup>57)</sup>	1 720,-	○	○	○	○	4
V8039017	Pack Confort Cellule Tramp S 695	1 110,-	—	—	—	○	10
<b>Frais d'homologation &amp; de transport</b>							
V7005010	Frais d'homologation	370,-	▲	▲	▲	▲	0
V7005013	Transport depuis l'usine jusqu'au concessionnaire	1 520,-	▲	▲	▲	▲	0

● Équipement de série    ○ Équipement en option    ▲ Obligatoire    △ n.c. au moment de la publication    Plus d'informations à partir de p.109  
◆ Sur demande (sans supplément)    — Non disponible    □ Disponible dans un pack



L'installation en usine de l'équipement en option accroît la masse réelle du véhicule et diminue la capacité de charge. Le poids en surplus indiqué pour les paquets et l'équipement en option fait apparaître le poids en surplus par rapport à l'équipement standard du modèle en question ou de l'implantation. Le poids total de l'équipement choisi en option ne doit pas dépasser la masse définie par le fabricant pour l'équipement en option indiquée dans les aperçus des modèles. Il s'agit ici d'une valeur calculée déterminée pour chaque type et chaque implantation, par laquelle HYMER définit le poids maximal disponible pour l'équipement en option installé en usine. Vous trouverez des informations et

explications détaillées sur le thème du poids au point Mentions légales. Dans le cas d'une surcharge, la masse définie par le fabricant pour l'équipement en option augmente. Cette augmentation résulte de la capacité de charge plus élevée due au châssis alternatif. Le propre poids plus élevé du châssis alternatif et notamment le poids pour, le cas échéant, des variantes de moteurs plus lourds contraignantes (180 CV par ex.) doivent être déduits. Pour une description plus détaillée de toutes les dépendances techniques obligatoires, voir les explications des notes de bas de page.

# PRIX ET DONNÉES TECHNIQUES HYMER ML-T



	ML-T 570	ML-T 580
Prix de base départ usine a) €	118 400,-	119 800,-
Châssis de série	Mercedes-Benz Sprinter 417 CDI	Mercedes-Benz Sprinter 417 CDI
Transmission	Propulsion / Transmission intégrale 4x4 O	Propulsion / Transmission intégrale 4x4 O
kW (ch)	125 (170)	125 (170)
Normes d'émission	Euro VI-E	Euro VI-E
Longueur / Largeur / Hauteur (cm)	674 <sup>1)</sup> / 222 <sup>2)</sup> / 292 <sup>3)</sup>	698 <sup>1)</sup> / 222 <sup>2)</sup> / 292 <sup>3)</sup>
Largeur de caisse / Largeur intérieure (cm)	212 / 205	212 / 205
Hauteur intérieure (cm)	198	198
Empattement (mm)	3665	3665
Masse du véhicule en état de marche (-/+ 5%) (kg)*	2910 (2765 - 3056)*	2962 (2814 - 3110)*
Poids défini par le constructeur pour les équipements en option (kg)*	222	173
Masse en charge maximale techniquement admissible (kg)*	3500	3500
Masse tractable maximale techniquement admissible (kg)*	2000 O <sup>4)</sup>	2000 O <sup>4)</sup>
Nombre de places assises autorisées (conducteur inclus)*	4 <sup>5)</sup>	4 <sup>5)</sup>
Isolation plancher / parois / toit (mm)	41 / 34 / 34	41 / 34 / 34
Dimensions intérieures de la trappe de la soute / du garage l x H (cm)	75 x 121	100 x 121
Dimensions couchage arrière L x l (cm)	186 x 77 / 190 x 77	191 x 77 / 192 x 77 / 214 x 77 O
Dimensions couchage du milieu L x l (cm)	175 x 79 O	175 x 79 O
Nombre de couchages	2 - 3 O	2 - 3 O
Salle d'eau l x P (cm)	105 x 83	125 x 86
Penderie l x P x H (cm)	67 x 67 x 84	22 x 55 x 180 / 67 x 67 x 84
Dimensions cuisine l x P x H (cm)	97 x 50 x 93	97 x 50 x 93
Volume réfrigérateur (freezer) (l)	133 (17)	133 (17)
Chauffage de série	Air pulsé gazole, 6	Air pulsé gazole, 6
Coffre à gaz (poids de remplissage)	2 x 6kg	2 x 6kg
Eau propre (capacité totale) (l)	120	120
Eau propre (route) (l)	20	20
Réservoir eaux usées (l)	100	100
Prise(s) 230 V / 12 V / USB	5 / 1 / 8	5 / 1 / 8

- Équipement de série
  Équipement en option
  Obligatoire
  n.c. au moment de la publication
- Sur demande (sans supplément)
  Non disponible
  Disponible dans un pack



\* INFO

En ce qui concerne la masse en ordre de marche indiquée, il s'agit d'une valeur standard définie dans la procédure de réception par type. En raison des tolérances de fabrication, la masse en ordre de marche réellement pesée peut diverger de la valeur indiquée ci-dessus. Des écarts pouvant atteindre jusqu'à  $\pm 5\%$  de la masse en ordre de marche sont autorisés par la loi et possibles. La marge admissible en kilogrammes est indiquée entre parenthèses après la masse en ordre de marche. Dans le cas des dimensions définies par le fabricant pour les équipements en option, il s'agit d'une valeur calculée déterminée pour chaque type et chaque implantation, par laquelle HYMER définit le poids maximal disponible pour l'équipement en option installé en usine. La limitation de l'équipement en option a pour but de garantir que la capacité de charge minimale c'est-à-dire la masse libre prescrite par la loi pour les bagages et les accessoires installés ultérieurement sur les véhicules livrés par HYMER est aussi réellement disponible pour la charge

supplémentaire. Le poids réel de votre véhicule départ usine peut uniquement être déterminé par une pesée à la fin de la chaîne. Si la pesée devait exceptionnellement révéler que, malgré la limitation de l'équipement en option, la capacité de charge supplémentaire réelle est inférieure à la capacité de charge minimale du fait d'un écart de poids admissible vers le haut, nous procéderons alors, avant la livraison du véhicule, à un contrôle conjointement avec votre partenaire et vous-même, pour savoir si nous devons surcharger le véhicule, réduire le nombre de sièges ou retirer l'équipement en option. La masse en charge maximale techniquement admissible du véhicule ainsi que la masse maximale techniquement admissible sur l'essieu n'ont pas le droit d'être dépassées. Vous trouverez des informations et explications détaillées sur le thème du poids et pour la configuration du véhicule au point Mentions légales. Vous trouverez une présentation détaillée de toutes les dépendances techniques obligatoires dans les explications des notes en bas.



# ÉQUIPEMENTS DE SÉRIE HYMER ML-T

ML-T 570

ML-T 580

Châssis / PTAC	ML-T 570	ML-T 580
Mercedes-Benz Sprinter 3,5 t - 417 CDI - 125 KW/170 ch - Euro VI-E	●	●
<b>Base</b>		
Couleur extérieure cabine : blanc	●	●
Couleur extérieure cellule : blanc	●	●
Châssis cabine Mercedes-Benz Original	●	●
Boîte de vitesses manuelle 6 rapports ECO Gear	●	●
Réservoir carburant 93 l	●	●
Réservoir AdBlue 22 l	●	●
Rétroviseurs extérieurs réglables électriquement et dégivrants	●	●
Bavettes arrière	●	●
Feux de jour intégrés aux phares	●	●
Prédisposition attelage	●	●
Essieu avant renforcé	●	●
Bande filtrante thermo-isolante sur pare-brise	●	●
Jantes acier 16" (coloris argent) avec enjoliveurs et pneus quatre saisons <sup>58)</sup>	●	●
Rangement au-dessus du pare-brise	●	●
Pack Acoustique Mercedes-Benz	●	●
Fonction ECO Start & Stop <sup>59)</sup>	●	●
Vitres électriques et fermeture centralisée pour la cabine	●	●
Frein de stationnement électrique	●	●
Airbags conducteur et passager (non désactivable)	●	●
Climatisation semi-automatique TEMPATIC	●	●
Démarrage sans clé (bouton Start-Stop pour plus de confort)	●	●
Couvercle rabattable pour compartiment de rangement central sur le tableau de bord	●	●
Instrumentation combinée avec écran Pixel-Matrix Mercedes-Benz	●	●
Volant réglable en hauteur et en profondeur	●	●
Volant multifonction	●	●
Vide-poche ouvert sur planche de bord côté passager	●	●
Module PSM programmable pour contrôler les composants électroniques installés en seconde monte	●	●
ABS (antiblocage) / ASR (antipatinage) / EBV (répartiteur électronique de freinage) et ESP (correcteur électronique de trajectoire)	●	●
Assistance au freinage	●	●
Détecteur de franchissement de ligne	●	●
Assistant vigilance du conducteur	●	●
Allumage automatique des feux	●	●
Aide au démarrage en côte	●	●
Frein de parking électrique	●	●
Assistant de vitesse intelligent	●	●
Détecteur de pluie	●	●
Système de stabilisation en cas de vent latéral	●	●
Régulateur de vitesse avec commandes au volant	●	●
<b>Cellule</b>		
Isolation PUAL optimale panneaux sandwich alu/alu (parois 34 mm / toit 34 mm)	●	●
Porte cellule maxi confort 60 cm avec baie, store occultant et poubelle	●	●
Marchepied électrique, 1 marche	●	●
Feux LED multifonctions exclusifs HYMER à technologie hybride	●	●
Charge maximale de la soute garage : 350 kg (450 kg en option) - charge maxi de l'essieu à vérifier	●	●
Grandes portes soute garage côtés droit et gauche	●	●
Plancher en polyester ultra léger avec isolation XPS (plancher 41 mm)	●	●
Toit panoramique manuel au-dessus de la cabine	●	●
Lanterneau panoramique à manivelle HYMER 80 x 50 cm à double vitrage avec éclairage LED dans le salon	●	●
Lanterneau 40 x 40 cm en verre translucide avec store occultant et moustiquaire intégrés au-dessus lit(s) arrière	●	●
<b>Équipement</b>		
Siège confort Mercedes-Benz avec tissu identique au salon, réglable en hauteur et en inclinaison, avec 2 accoudoirs et au look monobloc	●	●
Dînette avant avec 2 ceintures de sécurité 3 points	●	●
Habillage porte cellule	●	●
Meubles de pavillon avec fermeture Soft-Close	●	●
Fermetures Push-Lock avec boucles en cuir sur les abattants et les tiroirs	●	●
Rangement ouvert au-dessus de la cabine	●	●
Paroi avec système de rails multifonctions au niveau de l'entrée et de la dînette pour une utilisation variée	●	●
Moustiquaire porte d'entrée	●	●

	ML-T 570	ML-T 580
Stores plissés de cabine	●	●
Store occultant et moustiquaire pour toutes les baies (cellule)	●	●
Rails d'arrimage dans le garage pour sécuriser le chargement	●	●
<b>Séjour, chambre à coucher et éclairages</b>		
Matelas à mousse froide multizone(s) de haute qualité	●	●
Système de rails multifonctions des deux côtés dans l'espace nuit pour une utilisation variée	●	●
Compartment ouvert dans la zone de couchage avec cordon élastique	●	●
Rangement ouvert zone d'entrée avec éclairage Coming Home élégant et espace de rangement supplémentaire	●	●
Rideau de séparation de la partie arrière <sup>60)</sup>	●	●
Éclairage intérieur à LED avec fonction éclairage de nuit	●	●
Lampe LED col de cygne au-dessus de la cabine avec port USB	●	●
Éclairage store extérieur à LED	●	●
<b>Cuisine</b>		
Cuisinière à gaz 3 feux avec sécurité d'allumage, allumage électrique, pare-flamme et couvercle en verre	●	●
Réfrigérateur à compression de 133 l avec compartiment congélateur (volume de 17 l)	●	●
Tiroirs de cuisine extra larges avec fonction Servo-Soft et range-couverts	●	●
Crédence cuisine	●	●
Poubelle de 8l dans le tiroir de la cuisine (peut également être accrochée au tiroir)	●	●
Rail multifonction pour une utilisation variée dans la cuisine	●	●
Robinet noir mat sur paroi haut de gamme avec aspect carrelage	●	●
<b>Salle d'eau</b>		
Salle d'eau vario avec paroi pivotante, porte coulissante à lamelles et robinetterie coloris noir mat	●	—
Salle d'eau confort avec robinetterie coloris noir mat	—	●
WC banc avec indicateur de niveau et cassette sur roulettes	●	●
Gobelet pour brosse à dents, support inclus	—	●
<b>Équipement et technique de bord</b>		
Chauffage gazole 6 kW à air pulsé avec chauffe-eau 10 l et kit altitude	●	●
Chauffage à air pulsé dans la chambre arrière, réglable séparément	●	●
HYMER Connect pour contrôler et surveiller les fonctions du véhicule via l'application <sup>61)</sup>	●	●
Écran tactile de 7" pour un contrôle et une surveillance optimale des fonctions et composants importants du véhicule	●	●
Coffre à gaz avec accès via portes / trappes extérieures	●	●
HYMER Smart Battery System 2.0 : module batterie cellule 80 Ah LFP (capacité totale 80 Ah)	●	●
Alternateur renforcé avec booster pour recharge batterie cellule pendant la conduite	●	●
Réservoir eau propre 120 l isolé et chauffé (20 l en mode circulation)	●	●
Réservoir eaux usées 100 l isolé et chauffé	●	●
Indicateur de niveau d'eau Smart Connect (par incréments de 1 %)	●	●
Évacuation des eaux usées électrique	●	●
<b>Multimédia</b>		
Radio DAB	●	●
Prédisposition radio/TV avec 1x prise 12 V, 2 haut-parleurs dans la cabine, 2 haut-parleurs dans la casquette ainsi qu'une antenne radio et DVB-T2	●	●
Système multimédia MBUX 10,25" avec caméra de recul, commande vocale et écran tactile	●	●
<b>Décors mobilier et ambiances</b>		
Mobilier Native Bamboo	●	●
Tissu Indiana	●	●
<b>Packs d'équipements</b>		
Équipements de série	●	●

# ÉQUIPEMENTS DES LIGNES HYMER ML-T

	Équipements de série	Finition Plus	Finition Premium
			
Essieu avant renforcé	●	●	●
Bande filtrante thermo-isolante sur pare-brise	●	●	●
Frein de stationnement électrique	●	●	●
Climatisation semi-automatique TEMPMATIC	●	●	—
Système multimédia MBUX 10,25" avec caméra de recul, commande vocale et écran tactile	●	●	●
Volant multifonction	●	●	●
Instrumentation combinée avec écran Pixel-Matrix Mercedes-Benz	●	●	●
Pack Acoustique Mercedes-Benz	●	●	●
Détecteur de franchissement de ligne	●	●	●
Assistant vigilance du conducteur	●	●	●
Régulateur de vitesse avec commandes au volant	●	●	●
Détecteur de pluie	●	●	●
Radio DAB	●	●	●
Boîte de vitesses automatique 9G-TRONIC incluant la fonction Hold	—	●	●
Volant cuir (uniquement avec la boîte de vitesses automatique)	—	●	●
Régulateur de vitesse actif DISTRONIC PLUS avec commandes au volant	—	●	●
Assistant reconnaissance des panneaux de signalisation	—	●	●
Système multimédia MBUX avec navigation, intégration pour smartphone, commande vocale et caméra de recul	—	●	●
Ajustement du poids sur le moteur x19 et la boîte de vitesses automatique (-9 kg)	—	◆	◆
Feux LED haute performance	—	—	●
Rangement pour smartphones avec fonction de recharge sans fil et indicateur du niveau de charge	—	—	●
Climatisation automatique THERMOTRONIC	—	—	●
Pack chargement pour le tableau de bord avec 2 x prises USB-C 5 V / 1 x prise 12 V	—	—	●
<b>Poids supplémentaire de la finition (kg)*</b>	<b>0</b>	<b>40</b>	<b>45</b>
<b>Prix du pack €</b>		<b>6 510,-</b>	<b>9 505,-</b>

● Équipement de série    ○ Équipement en option    ▲ Obligatoire    △ n.c. au moment de la publication  
 ◆ Sur demande (sans supplément)    — Non disponible    □ Disponible dans un pack



\* INFO

L'installation en usine de l'équipement en option accroît la masse réelle du véhicule et diminue la capacité de charge. Le poids en surplus indiqué pour les paquets et l'équipement en option fait apparaître le poids en surplus par rapport à l'équipement standard du modèle en question ou de l'implantation. Le poids total de l'équipement choisi en option ne doit pas dépasser la masse définie par le

fabricant pour l'équipement en option indiquée dans les aperçus des modèles. Il s'agit ici d'une valeur calculée déterminée pour chaque type et chaque implantation, par laquelle HYMER définit le poids maximal disponible pour l'équipement en option installé en usine. Vous trouverez des informations et explications détaillées sur le thème du poids au point Mentions légales.

# PACKS HYMER ML-T

Pack Style	Prix €
Bandes décoratives chromées sur la calandre	395,-
Spoiler, éléments face avant et cadre de la calandre peints couleur carrosserie	905,-
Feux antibrouillard avec feux de virage	355,-
<b>Prix total du pack</b>	<b>1 655,-</b>
<b>Prix du pack</b>	<b>1 415,-</b>
<b>Votre avantage</b>	<b>240,-</b>
<b>Poids supplémentaire (kg)*</b>	<b>0</b>

Pack Confort Cellule	Prix €
Système de couchage avec sommier à assiettes (lit(s) arrière)	500,-
Draps-housses sur mesure pour lits arrière adaptés aux contours du matelas	255,-
Moquette dans le garage	295,-
Revêtement supplémentaire pour mise à niveau du cabinet de toilette	165,-
Coussins avec housses (4 pièces)	200,-
Système Ambient Light : système d'éclairage à plusieurs niveaux avec commande dynamique et individuelle (y compris l'intensité de la lumière) ainsi qu'un balisage au sol	700,-
Pack Éclairage (suspension multifonction et liseuse d'ambiance pour parois multifonctions)	500,-
Prises supplémentaires : 3 x 230 V / 1 x 12 V	400,-
<b>Prix total du pack</b>	<b>3 015,-</b>
<b>Prix du pack</b>	<b>2 490,-</b>
<b>Votre avantage</b>	<b>525,-</b>
<b>Poids supplémentaire (kg)*</b>	<b>15</b>

Pack Autarcie LFP XL	Prix €
HYMER Smart Battery System 2.0 – extension : deuxième module batterie cellule 80 Ah LFP avec chargeur supplémentaire (capacité totale 160 Ah)	
HYMER Smart Battery System 2.0 - extension : troisième et quatrième module batterie cellule 2 x 80 Ah LFP (capacité totale 320 Ah)	
Convertisseur 12 V à 230 V, 1800 W avec priorité réseau	
<b>Prix du pack</b>	<b>6 600,-</b>
<b>Poids supplémentaire (kg)*</b>	<b>45.5</b>

Pack Arktis	Prix €
Chauffage à eau chaude au gaz, y compris plancher chauffant et plancher chauffant pour garage	
Échangeur de chaleur pour chauffage à eau chaude	
Pré-équipement pour échangeur thermique Mercedes-Benz	
Porte cellule confort avec baie, store occultant, poubelle intégrée et double verrouillage	
Rideau de séparation cabine / cellule doublé et surpiqué	
Isolation basse de cabine	
Chauffage additionnel (aide au préchauffage du véhicule)	
Tôle dans le garage	
<b>Prix du pack</b>	<b>6 000,-</b>
<b>Poids supplémentaire (kg)*</b>	<b>106.5</b>

Pack Hiver	Prix €
Sièges chauffants Mercedes-Benz Original avec soutien lombaires	
Chauffage à air pulsé électrique additionnel	
Système Wet Wiper (essuie-glaces avec buses de pulvérisation intégrées)	
Volant chauffant	
Cabine isolée thermiquement	
<b>Prix du pack</b>	<b>1 720,-</b>
<b>Poids supplémentaire (kg)*</b>	<b>4</b>

- Équipement de série
  Équipement en option
  Obligatoire
  n.c. au moment de la publication
- Sur demande (sans supplément)
  Non disponible
  Disponible dans un pack



\* INFO

L'installation en usine de l'équipement en option accroît la masse réelle du véhicule et diminue la capacité de charge. Le poids en surplus indiqué pour les paquets et l'équipement en option fait apparaître le poids en surplus par rapport à l'équipement standard du modèle en question ou de l'implantation. Le poids total de l'équipement choisi en option ne doit pas dépasser la masse définie par le

fabricant pour l'équipement en option indiquée dans les aperçus des modèles. Il s'agit ici d'une valeur calculée déterminée pour chaque type et chaque implantation, par laquelle HYMER définit le poids maximal disponible pour l'équipement en option installé en usine. Vous trouverez des informations et explications détaillées sur le thème du poids au point Mentions légales.

# ÉQUIPEMENT OPTIONNEL HYMER ML-T

		Prix € a)	ML-T 570	ML-T 580	Poids supplémentaire (kg)*
<b>Châssis / PTAC</b>					
	Mercedes-Benz Sprinter 3,5 t - 419 CDI - 140 KW/190 ch - Euro VI-E 59)	4 270,-	○	○	14
V201103880	PTAC 3.880 kg		◆	◆	0
V201104100	PTAC 4.100 kg	265,-	○	○	0
<b>Base</b>					
V20250115	Couleur extérieure cabine : gris noir	560,-	○	○	0
V20250119	Couleur extérieure cabine : noir Obsidienne (métallisé)	1 615,-	○	○	0
V20250144	Couleur extérieure cabine : gris Ténorite (métallisé)	1 615,-	○	○	0
V3003011	Couleur extérieure cellule : argent Crystal métallisé (y compris casquette)	3 040,-	○	○	30
V2006810	Transmission intégrale 4x4 permanente avec Torque-on-Demand 62) 63) 59) 64) 57) 65) 66)	7 615,-	○	○	139.5
V20420A	Ajustement du poids sur le moteur x19 et la boîte de vitesses automatique (-9 kg)		◆	◆	-9
V2051071	Réservoir carburant 71 l 58)	100,-	○	○	-24
V2017810	Éclairage d'accès côtés conducteur et passager	140,-	○	○	0
V2062111	Feux antibrouillard avec feux de virage	355,-	□	□	0
V2052020	Bandes décoratives chromées sur la calandre 48)	395,-	□	□	0
V2115010	Isolation acoustique du compartiment moteur 67)	295,-	○	○	10
V3051019	Spoiler, éléments face avant et cadre de la calandre peints couleur carrosserie 48) 49)	905,-	□	□	0
V2113010	Système Wet Wiper (essuie-glaces avec buses de pulvérisation intégrées) 50)	100,-	□	□	0
V20391J	Pare-brise chauffant	460,-	○	○	0
V3071010	Fermeture centralisée des portes conducteur, cellule et soute garage 68)	505,-	○	○	5
V2021025	Jantes alliage 16" (coloris argent) avec pneus quatre saisons 58)	1 415,-	○	○	4
V2021041	Jantes alliage 17" (coloris argent) avec pneus été 58)	1 680,-	○	○	8
V2021025	Jantes alliage 16" (coloris argent) avec pneus été 69)	1 415,-	○	○	4
V2021032	Jantes tôle 16" (coloris noir) avec pneus tout-terrain (All-Terrain) 69) 70) 71) 72)	2 025,-	○	○	18
V2035116	Roue de secours 16" sur jante tôle avec support dans compartiment arrière 73) 74) 75)	355,-	○	○	39
V2035115	Roue de secours 16" sur jante tôle avec support sur paroi arrière 73) 76) 74) 75)	600,-	○	○	43.5
V2035140	Roue de secours 16" avec pneu tout-terrain (All-Terrain) sur jante tôle et support sur paroi arrière 77) 76) 73)	805,-	○	○	48
V20410J	Porte-gobelets à la place du compartiment de rangement	70,-	○	○	0
V2054512	Volant et pommeau de levier de vitesse en cuir (uniquement avec la boîte manuelle)	295,-	○	○	0
V20855J	Sièges chauffants Mercedes-Benz Original avec soutien lombaires 51)	730,-	□	□	2
V2022210	Limiteur de vitesse en descente Downhill Speed Regulation (mode Offroad) 69)	600,-	○	○	0
V2037810	Système de gestion automatique des phares	395,-	○	○	0
<b>Cellule</b>					
V30522150	Store extérieur (boîtier coloris blanc) avec éclairage LED dimmable, 400 x 250 cm 10) 78)	1 680,-	○	○	28
V30522150	Store extérieur (boîtier coloris argent) avec éclairage LED dimmable, 400 x 250 cm 10) 78)	1 680,-	○	○	28
V30522150	Store extérieur (boîtier coloris anthracite) avec éclairage LED dimmable, 400 x 250 cm 10) 78)	1 680,-	○	○	28
V2007111	Attelage - boule amovible (max. 2,0 t) 11) 12) 79)	1 275,-	○	○	33
V3014012	Galerie de toit avec échelle arrière (coloris noir) sans plateforme en aluminium 80)	600,-	○	○	12
V3014014	Galerie de toit avec échelle arrière (coloris noir) et plateforme en aluminium 81) 82) 80)	700,-	○	○	18
V30330J	Toit en polyester renforcé 81) 14)	700,-	○	○	14
V30020102	Porte cellule confort avec baie, store occultant, poubelle intégrée et double verrouillage 15)	400,-	□	□	1.5
V20460J	Vérins arrière (2 pièces)	400,-	○	○	9
V20062J	Prolongation de châssis 12)	505,-	○	○	31
V3055010	Serrure de sécurité pour porte cellule	305,-	○	○	0.5
V2100610	Protection sous châssis pour moteur et réservoir d'eau 69) 67)	295,-	○	○	20
V3023013	Porte-vélos pour 2 vélos à abaissement manuel, charge maximale 50 kg 83)	1 110,-	○	○	17
V3023012	Porte-vélos pour 4 vélos, charge maximale 60 kg 83)	460,-	○	○	14
V3009011	Lanterneau à ventilation électrique 40 x 40 cm avec fonctions ventilation et extraction au niveau de la cuisine 16)	460,-	○	○	5
V3011016	Lanterneau panoramique à manivelle HYMER 80 x 50 cm à double vitrage à l'arrière	600,-	○	○	12
<b>Équipement</b>					



\* INFO

L'installation en usine de l'équipement en option accroît la masse réelle du véhicule et diminue la capacité de charge. Le poids en surplus indiqué pour les paquets et l'équipement en option fait apparaître le poids en surplus par rapport à l'équipement standard du modèle en question ou de l'implantation. Le poids total de l'équipement choisi en option ne doit pas dépasser la masse définie par le fabricant pour l'équipement en option indiquée dans les aperçus des modèles. Il s'agit ici d'une valeur calculée déterminée pour chaque type et chaque implantation, par laquelle HYMER définit le poids maximal disponible pour l'équipement en option installé en usine. Vous trouverez des informations et

explications détaillées sur le thème du poids au point Mentions légales. Dans le cas d'une surcharge, la masse définie par le fabricant pour l'équipement en option augmente. Cette augmentation résulte de la capacité de charge plus élevée due au châssis alternatif. Le propre poids plus élevé du châssis alternatif et notamment le poids pour, le cas échéant, des variantes de moteurs plus lourds contraignantes (180 CV par ex.) doivent être déduits. Pour une description plus détaillée de toutes les dépendances techniques obligatoires, voir les explications des notes de bas de page.

		Prix € a)	ML-T 570	ML-T 580	Poids supplémentaire
V2082013	Sièges Pilot chauffants, accordés au tissu cellule, réglables en hauteur, inclinables avec 2 accoudoirs et réglage lombaire <sup>84)</sup>	1 535,-	○	○	10
V30310J	Moquette dans le garage	295,-	□	□	3
V3031220	Tôle dans le garage	195,-	□	□	12
V60240J	Rideau de séparation cabine / cellule doublé et surpiqué	355,-	□	□	2
V50100J	Douche extérieure dans le garage	295,-	○	○	1
<b>Séjour, chambre à coucher et éclairages</b>					
V4044017	Dinette en L confort avec coussins lounge, table coulissante longitudinalement / transversalement et 2 ceintures 3 points intégrées	505,-	○	○	10
V60285J	Transformation dinette en L en couchage (table au pied télescopique + coussin supplémentaire + utilisation du siège conducteur)	400,-	○	○	5
V4006110	Rallonge de lit côté passager (+22 cm) et penderie mi-hauteur (au lieu d'une penderie toute hauteur)	355,-	–	○	0.9
V4034011	Système de couchage avec sommier à assiettes (lit(s) arrière)	500,-	□	□	3
V60170J	Draps-housses sur mesure pour lits arrière adaptés aux contours du matelas	255,-	□	□	1
V60260J	Coussin supplémentaire pour lits jumeaux avec accès confort	460,-	○	○	4
V60030J	Coussins avec housses (4 pièces)	200,-	□	□	2
V5029211	Système Ambient Light : système d'éclairage à plusieurs niveaux avec commande dynamique et individuelle (y compris l'intensité de la lumière) ainsi qu'un balisage au sol	700,-	□	□	1
V50131614	Pack Éclairage (suspension multifonction et liseuse d'ambiance pour parois multifonctions)	500,-	□	□	1
<b>Cuisine</b>					
V40020J	Four séparé au-dessus du réfrigérateur	680,-	○	○	10.5
<b>Salle d'eau</b>					
V40210J	Revêtement supplémentaire pour mise à niveau du cabinet de toilette	165,-	□	□	2
V5054010	Deuxième cassette de toilettes avec support dans l'espace de rangement extérieur <sup>85)</sup>	335,-	○	○	3.5
<b>Équipement et technique de bord</b>					
V5028021	Résistance électrique de 1 800 W (pour chauffage à air chaud diesel de 6 kW)	590,-	○	○	1.5
V5028014	Chauffage à eau chaude au gaz, y compris plancher chauffant et plancher chauffant pour garage <sup>86)</sup>	4 450,-	□	□	77
V30325J	Tiroir coulissant pour bouteilles de gaz <sup>87)</sup>	705,-	○	○	10
V5026013	Inverseur automatique des bouteilles de gaz avec capteur de chocs et résistance antigivre du détendeur <sup>18)</sup> <sup>88)</sup>	375,-	○	○	3
V50250J	Filtre à gaz pour inverseur automatique des bouteilles <sup>18)</sup> <sup>19)</sup>	200,-	○	○	0
V50230J	Prise de gaz extérieure avec robinet d'arrêt	200,-	○	○	1
V5012515	HYMER Smart Battery System 2.0 – extension : deuxième module batterie cellule 80 Ah LFP avec chargeur supplémentaire (capacité totale 160 Ah)	1 820,-	□	□	10.5
V5012515	HYMER Smart Battery System 2.0 – extension : troisième module batterie cellule 80 Ah LFP (capacité totale 240 Ah) <sup>89)</sup>	1 820,-	○	○	10.5
V5012516	HYMER Smart Battery System 2.0 - extension : troisième et quatrième module batterie cellule 2 x 80 Ah LFP (capacité totale 320 Ah) <sup>89)</sup>	3 550,-	□	□	21
V5047029	Panneaux solaires 2 x 95 W avec régulateur MPPT et écran d'affichage <sup>82)</sup>	1 720,-	○	○	8
V5047010	Précâblage pour panneaux solaires	200,-	○	○	0.5
V80288J	Prises supplémentaires : 3 x 230 V / 1 x 12 V	400,-	□	□	2
V5069710	Filtre pour le circuit d'eau propre	255,-	○	○	1
V5033014	Climatiseur de toit 2 400 W <sup>60)</sup> <sup>16)</sup> <sup>17)</sup>	2 330,-	○	○	33
V3064012	Ventilation des toilettes	300,-	○	○	1
<b>Multimédia</b>					
V5071511	Routeur Wi-Fi 5G avec antenne extérieure et emplacement double SIM (carte SIM non incluse)	2 025,-	○	○	2
V5054611	Support TV 32"	375,-	○	○	4
V5054514	Smart TV LED 32" avec haut-parleurs intégrés, télécommande et récepteur (DVB-T/C, DVB-S2) <sup>29)</sup>	1 820,-	○	○	10
V5055011	Deuxième Smart TV LED dans la zone de couchage, 22" TFT avec haut-parleurs intégrés, DVB-T/C, DVB-S2, câblage et support mural <sup>30)</sup>	1 465,-	○	○	13
V50440116	Antenne numérique plate, sans récepteur	2 735,-	○	○	17
V50440123	Antenne satellite numérique 80 cm, sans récepteur	2 940,-	○	○	14.5
V50440124	Antenne satellite numérique 80 cm double LNB	3 245,-	○	○	15.5
<b>Décor mobilier et ambiances</b>					
V100904009	Mobilier Velvet Ash		◆	◆	0



L'installation en usine de l'équipement en option accroît la masse réelle du véhicule et diminue la capacité de charge. Le poids en surplus indiqué pour les paquets et l'équipement en option fait apparaître le poids en surplus par rapport à l'équipement standard du modèle en question ou de l'implantation. Le poids total de l'équipement choisi en option ne doit pas dépasser la masse définie par le fabricant pour l'équipement en option indiquée dans les aperçus des modèles. Il s'agit ici d'une valeur calculée déterminée pour chaque type et chaque implantation, par laquelle HYMER définit le poids maximal disponible pour l'équipement en option installé en usine. Vous trouverez des informations et

explications détaillées sur le thème du poids au point Mentions légales. Dans le cas d'une surcharge, la masse définie par le fabricant pour l'équipement en option augmente. Cette augmentation résulte de la capacité de charge plus élevée due au châssis alternatif. Le propre poids plus élevé du châssis alternatif et notamment le poids pour, le cas échéant, des variantes de moteurs plus lourds contraignantes (180 CV par ex.) doivent être déduits. Pour une description plus détaillée de toutes les dépendances techniques obligatoires, voir les explications des notes de bas de page.

		Prix €	ML-T 570	ML-T 580	Poids supplémentaire
		a)			
V100704162	Tissu Bogota		◆	◆	0
V100704171	Simili cuir/tissu Valletta	1 005,-	○	○	4
V100704126	Cuir/tissu Moreno	3 040,-	○	○	5
V100704166	Combinaison cuir/tissu Tenerife	3 040,-	○	○	4
V100704090	Cuir Grigio	3 040,-	○	○	6.5
V602104011	Moquette cellule Laguna <sup>31)</sup>	400,-	○	○	7
<b>Packs d'équipements</b>					
V8006414	Finition Plus <sup>90)</sup>	6 510,-	○	○	40
V8006415	Finition Premium <sup>90)</sup>	9 505,-	○	○	45
V8028914	Pack Style <sup>91)</sup>	1 415,-	○	○	0
V8039012	Pack Confort Cellule	2 490,-	○	○	15
V8007117	Pack Autarcie LFP XL	6 600,-	○	○	45.5
V8005015	Pack Arktis	6 000,-	○	○	106.5
V8031023	Pack Hiver <sup>57) 92)</sup>	1 720,-	○	○	4
<b>Frais d'homologation &amp; de transport</b>					
V7005010	Frais d'homologation	370,-	▲	▲	0
V7005013	Transport depuis l'usine jusqu'au concessionnaire	1 520,-	▲	▲	0

● Équipement de série    ○ Équipement en option    ▲ Obligatoire    △ n.c. au moment de la publication    Plus d'informations à partir de p.109  
 ◆ Sur demande (sans supplément)    — Non disponible    □ Disponible dans un pack



L'installation en usine de l'équipement en option accroît la masse réelle du véhicule et diminue la capacité de charge. Le poids en surplus indiqué pour les paquets et l'équipement en option fait apparaître le poids en surplus par rapport à l'équipement standard du modèle en question ou de l'implantation. Le poids total de l'équipement choisi en option ne doit pas dépasser la masse définie par le fabricant pour l'équipement en option indiquée dans les aperçus des modèles. Il s'agit ici d'une valeur calculée déterminée pour chaque type et chaque implantation, par laquelle HYMER définit le poids maximal disponible pour l'équipement en option installé en usine. Vous trouverez des informations et

explications détaillées sur le thème du poids au point Mentions légales. Dans le cas d'une surcharge, la masse définie par le fabricant pour l'équipement en option augmente. Cette augmentation résulte de la capacité de charge plus élevée due au châssis alternatif. Le propre poids plus élevé du châssis alternatif et notamment le poids pour, le cas échéant, des variantes de moteurs plus lourds contraignantes (180 CV par ex.) doivent être déduits. Pour une description plus détaillée de toutes les dépendances techniques obligatoires, voir les explications des notes de bas de page.

# PRIX ET DONNÉES TECHNIQUES HYMER ML-T CROSSOVER



	ML-T 570 CrossOver
Prix de base départ usine a) €	164 500,-
Châssis de série	Mercedes-Benz Sprinter 419 CDI
Transmission	Transmission intégrale 4x4
kW (ch)	140 (190)
Normes d'émission	Euro VI-E
Longueur / Largeur / Hauteur (cm)	689 <sup>1)</sup> / 222 <sup>2)</sup> / 305 <sup>3)</sup>
Longueur de caisse extérieure (cm)	674
Largeur de caisse / Largeur intérieure (cm)	212 / 205
Hauteur intérieure (cm)	198
Empattement (mm)	3665
Masse du véhicule en état de marche (-/+ 5%) (kg)*	3410 (3240 - 3581)*
Poids défini par le constructeur pour les équipements en option (kg)*	347
Masse en charge maximale techniquement admissible (kg)*	4100
Masse tractable maximale techniquement admissible (kg)*	2000 <sup>4)</sup>
Nombre de places assises autorisées (conducteur inclus)*	4 <sup>5)</sup>
Isolation plancher / parois / toit (mm)	41 / 34 / 34
Dimensions intérieures de la trappe de la soute / du garage l x H (cm)	75 x 121
Dimensions couchage arrière L x l (cm)	186 x 77 / 190 x 77
Dimensions couchage du milieu L x l (cm)	175 x 79
Nombre de couchages	3
Salle d'eau l x P (cm)	105 x 83
Penderie l x P x H (cm)	67 x 67 x 84
Dimensions cuisine l x P x H (cm)	97 x 50 x 93
Volume réfrigérateur (freezer) (l)	133 (17)
Chauffage de série	Air pulsé gazole + E, 6 kW
Coffre à gaz (poids de remplissage)	2 x 6kg
Eau propre (capacité totale) (l)	120
Eau propre (route) (l)	20
Réservoir eaux usées (l)	100
Batteries cellule supplémentaires (Ah)	4x80 Ah (LFP)
Prise(s) 230 V / 12 V / USB	8 / 3 / 6

- Équipement de série   
 ○ Équipement en option   
 ▲ Obligatoire   
 △ n.c. au moment de la publication  
◆ Sur demande (sans supplément)   
 — Non disponible   
  Disponible dans un pack



\* INFO

En ce qui concerne la masse en ordre de marche indiquée, il s'agit d'une valeur standard définie dans la procédure de réception par type. En raison des tolérances de fabrication, la masse en ordre de marche réellement pesée peut diverger de la valeur indiquée ci-dessus. Des écarts pouvant atteindre jusqu'à ± 5 % de la masse en ordre de marche sont autorisés par la loi et possibles. La marge admissible en kilogrammes est indiquée entre parenthèses après la masse en ordre de marche. Dans le cas des dimensions définies par le fabricant pour les équipements en option, il s'agit d'une valeur calculée déterminée pour chaque type et chaque implantation, par laquelle HYMER définit le poids maximal disponible pour l'équipement en option installé en usine. La limitation de l'équipement en option a pour but de garantir que la capacité de charge minimale c'est-à-dire la masse libre prescrite par la loi pour les bagages et les accessoires installés ultérieurement sur les véhicules livrés par HYMER est aussi réellement disponible pour la charge

supplémentaire. Le poids réel de votre véhicule départ usine peut uniquement être déterminé par une pesée à la fin de la chaîne. Si la pesée devait exceptionnellement révéler que, malgré la limitation de l'équipement en option, la capacité de charge supplémentaire réelle est inférieure à la capacité de charge minimale du fait d'un écart de poids admissible vers le haut, nous procéderons alors, avant la livraison du véhicule, à un contrôle conjointement avec votre partenaire et vous-même, pour savoir si nous devons surcharger le véhicule, réduire le nombre de sièges ou retirer l'équipement en option. La masse en charge maximale techniquement admissible du véhicule ainsi que la masse maximale techniquement admissible sur l'essieu n'ont pas le droit d'être dépassées. Vous trouverez des informations et explications détaillées sur le thème du poids et pour la configuration du véhicule au point Mentions légales. Vous trouverez une présentation détaillée de toutes les dépendances techniques obligatoires dans les explications des notes en bas.



# ÉQUIPEMENTS DE SÉRIE HYMER ML-T CROSSOVER

<b>Châssis / PTAC</b>	
Mercedes-Benz Sprinter 4,1 t - 419 CDI - 140 KW/190 ch - Euro VI-E	●
<b>Base</b>	
Transmission intégrale 4x4 permanente avec Torque-on-Demand	●
Couleur extérieure cabine : gris Ténorite (métallisé)	●
Couleur extérieure cellule : argent Crystal métallisé (y compris casquette)	●
Châssis cabine Mercedes-Benz Original	●
Boîte de vitesses automatique 9G-TRONIC incluant la fonction Hold (x19 CDI)	●
Réservoir carburant 93 l	●
Réservoir AdBlue 22 l	●
Feux stop adaptatifs	●
Rétroviseurs extérieurs réglables électriquement et dégivrants	●
Bandes décoratives chromées sur la calandre	●
Spoiler, éléments face avant et cadre de la calandre peints couleur carrosserie	●
Feux de jour intégrés aux feux	●
Feux LED haute performance	●
Feux antibrouillard avec feux de virage	●
Bavettes arrière	●
Essieu avant renforcé	●
Prédisposition attelage	●
Pare-brise en verre composite	●
Jantes tôle 16" (coloris noir) avec pneus tout-terrain (All-Terrain) <sup>72)</sup>	●
Roue de secours 16" avec pneu (All-Terrain) et support sur paroi arrière	●
Limitation de vitesse à 120 km/h (MD3)	●
Rangement au-dessus du pare-brise	●
Rangement pour smartphones avec fonction de recharge sans fil et indicateur du niveau de charge	●
Affichage température extérieure	●
Vitres électriques et fermeture centralisée pour la cabine	●
Frein de stationnement électrique	●
Airbags conducteur et passager (non désactivable)	●
Démarrage sans clé (bouton Start-Stop pour plus de confort)	●
Pack chargement pour le tableau de bord avec 2 x prises USB-C 5 V / 1 x prise 12 V	●
Volant cuir (uniquement avec la boîte de vitesses automatique)	●
Volant réglable en hauteur et en profondeur	●
Volant multifonction	●
Vide-poche ouvert sur planche de bord côté passager	●
Kit de dépannage / gonflage (compresseur avec valve supplémentaire)	●
Module PSM programmable pour contrôler les composants électroniques installés en seconde monte	●
Direction assistée	●
Pare-brise chauffant	●
Climatisation automatique THERMOTRONIC	●
ABS (antiblocage) / ASR (antipatinage) / EBV (répartiteur électronique de freinage) et ESP (correcteur électronique de trajectoire)	●
Régulateur de vitesse actif DISTRONIC PLUS avec commandes au volant	●
Assistant de freinage actif	●
Assistant vigilance du conducteur	●
Allumage automatique des feux	●
Aide au démarrage en côte	●
Antivol électronique	●
Système de gestion automatique des phares	●
Réglage de la portée des feux	●
Assistant de vitesse intelligent	●
Détecteur de pluie	●
Système de stabilisation en cas de vent latéral	●
Assistant de feux	●
Régulateur de vitesse avec commandes au volant	●
Assistant reconnaissance des panneaux de signalisation	●

<b>Cellule</b>	
Isolation PUAL optimale panneaux sandwich alu/alu (parois 34 mm / toit 34 mm)	●
Trappe extérieure côté gauche pour chargement de l'espace sous dinette en L	●
Porte cellule maxi confort 60 cm avec baie, store occultant et poubelle	●
Marchepied électrique, 1 marche	●
Feux LED multifonctions exclusifs HYMER à technologie hybride	●
Charge maximale de la soute garage : 350 kg (450 kg en option) - charge maxi de l'essieu à vérifier	●
Grandes portes soute garage côtés droit et gauche	●
Plancher en polyester ultra léger avec isolation XPS (plancher 41 mm)	●
Toit panoramique manuel au-dessus de la cabine	●
Lanterneau panoramique à manivelle HYMER 80 x 50 cm à double vitrage avec éclairage LED dans le salon	●
Lanterneau 40 x 40 cm en verre translucide avec store occultant et moustiquaire intégrés au-dessus lit(s) arrière	●
Store extérieur (boîtier coloris anthracite) avec éclairage LED dimmable, 400 x 250 cm	●
Galerie de toit avec échelle arrière sans plateforme en aluminium	●
Barre LED 44" au-dessus de la cabine	●
Protection sous moteur	●
Élargisseur d'ailes avant	●
Sérigraphie CrossOver	●
Porte cellule confort avec baie, store occultant, poubelle intégrée et double verrouillage	●
<b>Équipement</b>	
Siège confort Mercedes-Benz avec tissu identique au salon, réglable en hauteur et en inclinaison, avec 2 accoudoirs et au look monobloc	●
Dinette avant avec 2 ceintures de sécurité 3 points	●
Habillage porte cellule	●
Meubles de pavillon avec fermeture Soft-Close	●
Fermetures Push-Lock avec boucles en cuir sur les abattants et les tiroirs	●
Rangement ouvert au-dessus de la cabine	●
Paroi avec système de rails multifonctions au niveau de l'entrée et de la dinette pour une utilisation variée	●
Moustiquaire porte d'entrée	●
Stores plissés de cabine	●
Store occultant et moustiquaire pour toutes les baies (cellule)	●
Rails d'arrimage dans le garage pour sécuriser le chargement	●
Tôle et moquette dans le garage	●
Douche extérieure dans le garage	●
Set d'outils (bêche pliante, hache, etc.) dans le compartiment de rangement arrière	●
<b>Séjour, chambre à coucher et éclairages</b>	
Matelas à mousse froide multizone(s) de haute qualité	●
Système de rails multifonctions des deux côtés dans l'espace nuit pour une utilisation variée	●
Compartiment ouvert dans la zone de couchage avec cordon élastique	●
Rangement ouvert zone d'entrée avec éclairage Coming Home élégant et espace de rangement supplémentaire	●
Rideau de séparation de la partie arrière	●
Éclairage intérieur à LED avec fonction éclairage de nuit	●
Lampe LED col de cygne au-dessus de la cabine avec port USB	●
Éclairage store extérieur à LED	●
Dinette en L confort avec coussins lounge, table coulissante longitudinalement / transversalement et 2 ceintures 3 points intégrées	●
Transformation dinette en L en couchage (table au pied télescopique + coussin supplémentaire + utilisation du siège conducteur)	●
Système de couchage confort avec sommier à assiettes et matelas multizones pour lits arrière	●
Coussin supplémentaire pour lits jumeaux avec accès confort	●
Draps-housses sur mesure pour lits arrière adaptés aux contours du matelas	●
Coussins avec housses (4 pièces)	●
Éclairage d'ambiance	●
Éclairage intérieur à LED	●
Pack Éclairage (suspension multifonction et liseuse d'ambiance pour parois multifonctions)	●
<b>Cuisine</b>	
Cuisinière à gaz 3 feux avec sécurité d'allumage, allumage électrique, pare-flamme et couvercle en verre	●
Réfrigérateur à compression de 133 l avec compartiment congélateur (volume de 17 l)	●
Tiroirs de cuisine extra larges avec fonction Servo-Soft et range-couverts	●
Crédence cuisine	●
Poubelle de 8l dans le tiroir de la cuisine (peut également être accrochée au tiroir)	●

Rail multifonction pour une utilisation variée dans la cuisine	●
Robinet noir mat sur paroi haut de gamme avec aspect carrelage	●
<b>Salle d'eau</b>	
Salle d'eau vario avec paroi pivotante, porte coulissante à lamelles et robinetterie coloris noir mat	●
WC banc avec indicateur de niveau et cassette sur roulettes	●
Deuxième cassette de toilettes avec support dans l'espace de rangement extérieur	●
<b>Équipement et technique de bord</b>	
Chauffage à air pulsé au diesel 6 kW avec chauffe-eau 10 l, kit altitude et résistance électrique 1800 W	●
Coffre à gaz avec accès via portes / trappes extérieures	●
Chauffage à air pulsé dans la chambre arrière, réglable séparément	●
Commande centrale du chauffage avec écran LCD	●
Prise extérieure 230 V avec disjoncteur FI pour 230 V et 12 V	●
Alternateur renforcé avec booster pour recharge batterie cellule pendant la conduite	●
Écran tactile de 7" pour un contrôle et une surveillance optimale des fonctions et composants importants du véhicule	●
HYMER Connect pour contrôler et surveiller les fonctions du véhicule via l'application <sup>61)</sup>	●
Réservoir eau propre 120 l isolé et chauffé (20 l en mode circulation)	●
Réservoir eaux usées 100 l isolé et chauffé	●
Indicateur de niveau d'eau Smart Connect (par incréments de 1 %)	●
Évacuation des eaux usées électrique	●
Panneaux solaires 2 x 95 W avec régulateur MPPT et écran d'affichage	●
Convertisseur 12 V à 230 V, 1800 W avec priorité réseau	●
HYMER Smart Battery System 2.0 : module batterie cellule 80 Ah LFP (capacité totale 80 Ah)	●
Filtre pour le circuit d'eau propre	●
Prises supplémentaires : 3 x 230 V / 1 x 12 V	●
HYMER Smart Battery System 2.0 : extension de 3 modules batterie 80 Ah LFP (capacité totale 320 Ah)	●
<b>Multimédia</b>	
Radio DAB	●
Prédisposition radio/TV avec 1x prise 12 V, 2 haut-parleurs dans la cabine, 2 haut-parleurs dans la casquette ainsi qu'une antenne radio et DVB-T2	●
Système multimédia MBUX avec navigation, intégration pour smartphone, commande vocale et caméra de recul	●
<b>Décors mobilier et ambiances</b>	
Mobilier Native Bamboo	●
Tissu Indiana	●
<b>Packs d'équipements</b>	
Pack CrossOver ML-T	●

# ÉQUIPEMENTS DES LIGNES HYMER ML-T CROSSOVER

## Pack CrossOver ML-T



Mercedes-Benz Sprinter 4,1 t - 419 CDI - 140 KW/190 ch - Euro VI-E	●
Couleur extérieure cabine : gris Ténorite (métallisé)	●
Couleur extérieure cellule : argent Crystal métallisé (y compris casquette)	●
Transmission intégrale 4x4 permanente avec Torque-on-Demand	●
Boîte de vitesses automatique 9G-TRONIC incluant la fonction Hold (x19 CDI)	●
Bandes décoratives chromées sur la calandre	●
Feux LED haute performance	●
Feux antibrouillard avec feux de virage	●
Spoiler, éléments face avant et cadre de la calandre peints couleur carrosserie	●
Pare-brise chauffant	●
Rangement pour smartphones avec fonction de recharge sans fil et indicateur du niveau de charge	●
Pack chargement pour le tableau de bord avec 2 x prises USB-C 5 V / 1 x prise 12 V	●
Volant cuir (uniquement avec la boîte de vitesses automatique)	●
Système multimédia MBUX avec navigation, intégration pour smartphone, commande vocale et caméra de recul	●
Climatisation automatique THERMOTRONIC	●
Régulateur de vitesse actif DISTRONIC PLUS avec commandes au volant	●
Système de gestion automatique des phares	●
Assistant reconnaissance des panneaux de signalisation	●
Galerie de toit avec échelle arrière sans plateforme en aluminium	●
Barre LED 44" au-dessus de la cabine	●
Store extérieur (boîtier coloris anthracite) avec éclairage LED dimmable, 400 x 250 cm	●
Protection sous moteur	●
Sérigraphie CrossOver	●
Porte cellule confort avec baie, store occultant, poubelle intégrée et double verrouillage	●
Tôle et moquette dans le garage	●
Élargisseur d'ailes avant	●
Douche extérieure dans le garage	●
Set d'outils (bêche pliante, hache, etc.) dans le compartiment de rangement arrière	●
Dinette en L confort avec coussins lounge, table coulissante longitudinalement /	●



\* INFO

L'installation en usine de l'équipement en option accroît la masse réelle du véhicule et diminue la capacité de charge. Le poids en surplus indiqué pour les paquets et l'équipement en option fait apparaître le poids en surplus par rapport à l'équipement standard du modèle en question ou de l'implantation. Le poids total de l'équipement choisi en option ne doit pas dépasser la masse définie par le

fabricant pour l'équipement en option indiquée dans les aperçus des modèles. Il s'agit ici d'une valeur calculée déterminée pour chaque type et chaque implantation, par laquelle HYMER définit le poids maximal disponible pour l'équipement en option installé en usine. Vous trouverez des informations et explications détaillées sur le thème du poids au point Mentions légales.

	Pack CrossOver ML-T
transversalement et 2 ceintures 3 points intégrées	
Transformation dinette en L en couchage (table au pied télescopique + coussin supplémentaire + utilisation du siège conducteur)	●
Système de couchage confort avec sommier à assiettes et matelas multizones pour lits arrière	●
Draps-housses sur mesure pour lits arrière adaptés aux contours du matelas	●
Coussin supplémentaire pour lits jumeaux avec accès confort	●
Coussins avec housses (4 pièces)	●
Éclairage d'ambiance	●
Pack Éclairage (suspension multifonction et liseuse d'ambiance pour parois multifonctions)	●
Deuxième cassette de toilettes avec support dans l'espace de rangement extérieur	●
Chauffage à air pulsé au diesel 6 kW avec chauffe-eau 10 l, kit altitude et résistance électrique 1800 W	●
HYMER Smart Battery System 2.0 : extension de 3 modules batterie 80 Ah LFP (capacité totale 320 Ah)	●
Panneaux solaires 2 x 95 W avec régulateur MPPT et écran d'affichage	●
Convertisseur 12 V à 230 V, 1800 W avec priorité réseau	●
Prises supplémentaires : 3 x 230 V / 1 x 12 V	●
Filtre pour le circuit d'eau propre	●
<b>Poids supplémentaire de la finition (kg)*</b>	<b>0</b>
<b>Prix du pack €</b>	

- Équipement de série    ○ Équipement en option    ▲ Obligatoire    △ n.c. au moment de la publication  
 ◆ Sur demande (sans supplément)    — Non disponible    □ Disponible dans un pack



\* INFO

L'installation en usine de l'équipement en option accroît la masse réelle du véhicule et diminue la capacité de charge. Le poids en surplus indiqué pour les paquets et l'équipement en option fait apparaître le poids en surplus par rapport à l'équipement standard du modèle en question ou de l'implantation. Le poids total de l'équipement choisi en option ne doit pas dépasser la masse définie par le

fabricant pour l'équipement en option indiquée dans les aperçus des modèles. Il s'agit ici d'une valeur calculée déterminée pour chaque type et chaque implantation, par laquelle HYMER définit le poids maximal disponible pour l'équipement en option installé en usine. Vous trouverez des informations et explications détaillées sur le thème du poids au point Mentions légales.

# PACKS HYMER ML-T CROSSOVER

## Pack Hiver

Sièges chauffants Mercedes-Benz Original avec soutien lombaires

Chauffage à air pulsé électrique additionnel

Système Wet Wiper (essuie-glaces avec buses de pulvérisation intégrées)

Volant chauffant

Cabine isolée thermiquement

Prix du pack

1720,-

Poids supplémentaire (kg)\*

4

- Équipement de série    ○ Équipement en option    ▲ Obligatoire    △ n.c. au moment de la publication  
◆ Sur demande (sans supplément)    — Non disponible    □ Disponible dans un pack



\* INFO

L'installation en usine de l'équipement en option accroît la masse réelle du véhicule et diminue la capacité de charge. Le poids en surplus indiqué pour les paquets et l'équipement en option fait apparaître le poids en surplus par rapport à l'équipement standard du modèle en question ou de l'implantation. Le poids total de l'équipement choisi en option ne doit pas dépasser la masse définie par le

fabricant pour l'équipement en option indiquée dans les aperçus des modèles. Il s'agit ici d'une valeur calculée déterminée pour chaque type et chaque implantation, par laquelle HYMER définit le poids maximal disponible pour l'équipement en option installé en usine. Vous trouverez des informations et explications détaillées sur le thème du poids au point Mentions légales.

# ÉQUIPEMENT OPTIONNEL HYMER ML-T CROSSOVER

		Prix € a)	ML-T 570 CrossOver	Poids supplémentaire (kg)*
<b>Châssis / PTAC</b>				
V201103880	PTAC 3.880 kg	265,-	○	0
<b>Base</b>				
V3071010	Fermeture centralisée des portes conducteur, cellule et soute garage	505,-	○	5
V2021051	Jantes alliage 18" Delta Beadlock (coloris noir) avec pneus tout-terrain (All-Terrain) <sup>72) 93)</sup>	5 885,-	○	21
V2035147	Roue de secours Delta 18" avec pneu (All-Terrain) et support sur paroi arrière <sup>93)</sup>	1 625,-	○	5
V20855J	Sièges chauffants Mercedes-Benz Original avec soutien lombaires <sup>94)</sup>	730,-	□	2
V2113010	Système Wet Wiper (essuie-glaces avec buses de pulvérisation intégrées) <sup>94)</sup>	100,-	□	0
V2022210	Limiteur de vitesse en descente Downhill Speed Regulation (mode Offroad)	600,-	○	0
V20410J	Porte-gobelets à la place du compartiment de rangement	70,-	○	0
V2017810	Éclairage d'accès côtés conducteur et passager	140,-	○	0
<b>Cellule</b>				
V2007111	Attelage – boule amovible (max. 2,0 t) <sup>11) 12) 79)</sup>	1 275,-	○	33
V30330J	Toit en polyester renforcé <sup>14)</sup>	700,-	○	14
V20062J	Prolongation de châssis <sup>12)</sup>	505,-	○	31
V3055010	Serrure de sécurité pour porte cellule	305,-	○	0,5
V3011016	Lanterneau panoramique à manivelle HYMER 80 x 50 cm à double vitrage à l'arrière	600,-	○	12
V3009011	Lanterneau à ventilation électrique 40 x 40 cm avec fonctions ventilation et extraction au niveau de la cuisine <sup>16)</sup>	460,-	○	5
<b>Équipement</b>				
V4016210	Barbecue à gaz SKOTTI avec kit de raccordement pour bouteille de gaz	255,-	○	4,5
<b>Équipement et technique de bord</b>				
V50230J	Prise de gaz extérieure avec robinet d'arrêt	200,-	○	1
V3064012	Ventilation des toilettes	300,-	○	1
V5033014	Climatiseur de toit 2 400 W <sup>16) 60) 17)</sup>	2 330,-	○	33
<b>Multimédia</b>				
V5071511	Routeur Wi-Fi 5G avec antenne extérieure et emplacement double SIM (carte SIM non incluse)	2 025,-	○	2
V5054611	Support TV 32"	375,-	○	4
V5054514	Smart TV LED 32" avec haut-parleurs intégrés, télécommande et récepteur (DVB-T/C, DVB-S2) <sup>29)</sup>	1 820,-	○	10
V50440123	Antenne satellite numérique 80 cm, sans récepteur	2 940,-	○	14,5
<b>Décor mobilier et ambiances</b>				
V100704146	Cuir Lund	3 040,-	○	6,5
<b>Packs d'équipements</b>				
V8031023	Pack Hiver	1 720,-	○	4
<b>Frais d'homologation &amp; de transport</b>				
V7005010	Frais d'homologation	370,-	▲	0
V7005013	Transport depuis l'usine jusqu'au concessionnaire	1 520,-	▲	0

- Équipement de série    ○ Équipement en option    ▲ Obligatoire    △ n.c. au moment de la publication    Plus d'informations à partir de p.109  
 ◆ Sur demande (sans supplément)    — Non disponible    □ Disponible dans un pack



L'installation en usine de l'équipement en option accroît la masse réelle du véhicule et diminue la capacité de charge. Le poids en surplus indiqué pour les paquets et l'équipement en option fait apparaître le poids en surplus par rapport à l'équipement standard du modèle en question ou de l'implantation. Le poids total de l'équipement choisi en option ne doit pas dépasser la masse définie par le fabricant pour l'équipement en option indiquée dans les aperçus des modèles. Il s'agit ici d'une valeur calculée déterminée pour chaque type et chaque implantation, par laquelle HYMER définit le poids maximal disponible pour l'équipement en option installé en usine. Vous trouverez des informations et

explications détaillées sur le thème du poids au point Mentions légales. Dans le cas d'une surcharge, la masse définie par le fabricant pour l'équipement en option augmente. Cette augmentation résulte de la capacité de charge plus élevée due au châssis alternatif. Le propre poids plus élevé du châssis alternatif et notamment le poids pour, le cas échéant, des variantes de moteurs plus lourds contraignantes (180 CV par ex.) doivent être déduits. Pour une description plus détaillée de toutes les dépendances techniques obligatoires, voir les explications des notes de bas de page.

# PRIX ET DONNÉES TECHNIQUES HYMER ML-T CROSSTRAIL



	ML-T 580 CrossTrail
Prix de base départ usine a) €	170 600,-
Châssis de série	Mercedes-Benz Sprinter 419 CDI
Transmission	Transmission intégrale 4x4
kW (ch)	140 (190)
Normes d'émission	Euro VI-E
Longueur / Largeur / Hauteur (cm)	713 <sup>1)</sup> / 222 <sup>2)</sup> / 305 <sup>3)</sup>
Longueur de caisse extérieure (cm)	698
Largeur de caisse / Largeur intérieure (cm)	212 / 205
Hauteur intérieure (cm)	198
Empattement (mm)	3665
Masse du véhicule en état de marche (-/+ 5%) (kg)*	3470 (3297 - 3644)*
Poids défini par le constructeur pour les équipements en option (kg)*	281
Masse en charge maximale techniquement admissible (kg)*	4100
Masse tractable maximale techniquement admissible (kg)*	2000 ○ <sup>4)</sup>
Nombre de places assises autorisées (conducteur inclus)*	4 <sup>5)</sup>
Isolation plancher / parois / toit (mm)	41 / 34 / 34
Dimensions intérieures de la trappe de la soute / du garage l x H (cm)	100 x 121
Dimensions couchage arrière L x l (cm)	191 x 77 / 192 x 77 / 214 x 77 ○
Dimensions couchage du milieu L x l (cm)	175 x 79 ○
Nombre de couchages	3
Salle d'eau l x P (cm)	125 x 86
Penderie l x P x H (cm)	22 x 55 x 180 / 67 x 67 x 84
Dimensions cuisine l x P x H (cm)	97 x 50 x 93
Volume réfrigérateur (freezer) (l)	133 (17)
Chauffage de série	Air pulsé gazole, 6
Coffre à gaz (poids de remplissage)	2 x 6kg
Eau propre (capacité totale) (l)	120
Eau propre (route) (l)	20
Réservoir eaux usées (l)	100
Batteries cellule supplémentaires (Ah)	4x80 Ah (LFP)
Prise(s) 230 V / 12 V / USB	8 / 3 / 6

- Équipement de série    ○ Équipement en option    ▲ Obligatoire    △ n.c. au moment de la publication  
 ◆ Sur demande (sans supplément)    — Non disponible    □ Disponible dans un pack



En ce qui concerne la masse en ordre de marche indiquée, il s'agit d'une valeur standard définie dans la procédure de réception par type. En raison des tolérances de fabrication, la masse en ordre de marche réellement pesée peut diverger de la valeur indiquée ci-dessus. Des écarts pouvant atteindre jusqu'à ± 5 % de la masse en ordre de marche sont autorisés par la loi et possibles. La marge admissible en kilogrammes est indiquée entre parenthèses après la masse en ordre de marche. Dans le cas des dimensions définies par le fabricant pour les équipements en option, il s'agit d'une valeur calculée déterminée pour chaque type et chaque implantation, par laquelle HYMER définit le poids maximal disponible pour l'équipement en option installé en usine. La limitation de l'équipement en option a pour but de garantir que la capacité de charge minimale c'est-à-dire la masse libre prescrite par la loi pour les bagages et les accessoires installés ultérieurement sur les véhicules livrés par HYMER est aussi réellement disponible pour la charge

supplémentaire. Le poids réel de votre véhicule départ usine peut uniquement être déterminé par une pesée à la fin de la chaîne. Si la pesée devait exceptionnellement révéler que, malgré la limitation de l'équipement en option, la capacité de charge supplémentaire réelle est inférieure à la capacité de charge minimale du fait d'un écart de poids admissible vers le haut, nous procéderons alors, avant la livraison du véhicule, à un contrôle conjointement avec votre partenaire et vous-même, pour savoir si nous devons surcharger le véhicule, réduire le nombre de sièges ou retirer l'équipement en option. La masse en charge maximale techniquement admissible du véhicule ainsi que la masse maximale techniquement admissible sur l'essieu n'ont pas le droit d'être dépassées. Vous trouverez des informations et explications détaillées sur le thème du poids et pour la configuration du véhicule au point Mentions légales. Vous trouverez une présentation détaillée de toutes les dépendances techniques obligatoires dans les explications des notes en bas.



# ÉQUIPEMENTS DE SÉRIE HYMER ML-T CROSSTRAIL

<b>Châssis / PTAC</b>	
Mercedes-Benz Sprinter 3,5 t - 419 CDI - 140 KW/190 ch - Euro VI-E	●
PTAC 4.100 kg	●
<b>Base</b>	
Transmission intégrale 4x4 permanente avec Torque-on-Demand	●
Couleur extérieure : gris Pierre pastel	●
Pare-chocs revêtu de peinture Raptor	●
Châssis cabine Mercedes-Benz Original	●
Boîte de vitesses automatique 9G-TRONIC incluant la fonction Hold (x19 CDI)	●
Réservoir carburant 93 l	●
Réservoir AdBlue 22 l	●
Pack Acoustique Mercedes-Benz	●
Rétroviseurs extérieurs réglables électriquement et dégivrants	●
Feux de jour intégrés aux feux	●
Feux LED haute performance	●
Feux antibrouillard avec feux de virage	●
Bavettes arrière	●
Essieu avant renforcé	●
Prédisposition attelage	●
Bande filtrante thermo-isolante sur pare-brise	●
Jantes alliage léger Delta Hanma 18" (coloris noir) avec pneus tout-terrain (All-Terrain) <sup>72)</sup>	●
Roue de secours Delta 18" avec pneu (All-Terrain) et support sur paroi arrière	●
Limitation de vitesse à 120 km/h (MD3)	●
Rangement au-dessus du pare-brise	●
Rangement pour smartphones avec fonction de recharge sans fil et indicateur du niveau de charge	●
Vitres électriques et fermeture centralisée pour la cabine	●
Frein de stationnement électrique	●
Airbags conducteur et passager (non désactivable)	●
Démarrage sans clé (bouton Start-Stop pour plus de confort)	●
Couvercle rabattable pour compartiment de rangement central sur le tableau de bord	●
Instrumentation combinée avec écran Pixel-Matrix Mercedes-Benz	●
Pack chargement pour le tableau de bord avec 2 x prises USB-C 5 V / 1 x prise 12 V	●
Volant cuir (uniquement avec la boîte de vitesses automatique)	●
Volant réglable en hauteur et en profondeur	●
Volant multifonction	●
Vide-poche ouvert sur planche de bord côté passager	●
Module PSM programmable pour contrôler les composants électroniques installés en seconde monte	●
Pare-brise chauffant	●
Climatisation automatique THERMOTRONIC	●
ABS (antiblocage) / ASR (antipatinage) / EBV (répartiteur électronique de freinage) et ESP (correcteur électronique de trajectoire)	●
Régulateur de vitesse actif DISTRONIC PLUS avec commandes au volant	●
Assistant de freinage actif	●
Détecteur de franchissement de ligne	●
Assistant vigilance du conducteur	●
Allumage automatique des feux	●
Aide au démarrage en côte	●
Système de gestion automatique des phares	●
Détecteur de pluie	●
Système de stabilisation en cas de vent latéral	●
Régulateur de vitesse avec commandes au volant	●
Assistant reconnaissance des panneaux de signalisation	●
Limiteur de vitesse en descente Downhill Speed Regulation (mode Offroad)	●
<b>Cellule</b>	
Isolation PUAL optimale panneaux sandwich alu/alu (parois 34 mm / toit 34 mm)	●
Trappe extérieure côté gauche pour chargement de l'espace sous dinette en L	●
Marchepied électrique, 1 marche	●

Feux LED multifonctions exclusifs HYMER à technologie hybride	●
Charge maximale de la soute garage : 350 kg (450 kg en option) - charge maxi de l'essieu à vérifier	●
Grandes portes soute garage côtés droit et gauche	●
Plancher en polyester ultra léger avec isolation XPS (plancher 41 mm)	●
Toit panoramique manuel au-dessus de la cabine	●
Lanterneau panoramique à manivelle HYMER 80 x 50 cm à double vitrage avec éclairage LED dans le salon	●
Lanterneau 40 x 40 cm en verre translucide avec store occultant et moustiquaire intégrés au-dessus lit(s) arrière	●
Galerie de toit avec échelle arrière sans plateforme en aluminium	●
Barre LED 44" au-dessus de la cabine	●
Élargisseur d'ailes avant	●
Porte cellule confort avec baie, store occultant, poubelle intégrée et double verrouillage	●
Protection sous châssis pour moteur et réservoir d'eau	●
Store extérieur (boîtier coloris anthracite) avec éclairage LED dimmable, 400 x 250 cm	●
Sérigraphie CrossTrail	●
<b>Équipement</b>	
Siège confort Mercedes-Benz avec tissu identique au salon, réglable en hauteur et en inclinaison, avec 2 accoudoirs et au look monobloc	●
Dinette avant avec 2 ceintures de sécurité 3 points	●
Habillage porte cellule	●
Meubles de pavillon avec fermeture Soft-Close	●
Fermetures Push-Lock avec boucles en cuir sur les abatants et les tiroirs	●
Rangement ouvert au-dessus de la cabine	●
Paroi avec système de rails multifonctions au niveau de l'entrée et de la dinette pour une utilisation variée	●
Moustiquaire porte d'entrée	●
Stores plissés de cabine	●
Store occultant et moustiquaire pour toutes les baies (cellule)	●
Rails d'arrimage dans le garage pour sécuriser le chargement	●
Tôle et moquette dans le garage	●
Douche extérieure dans le garage	●
Set d'outils (bêche pliante, hache, etc.) dans le compartiment de rangement arrière	●
<b>Séjour, chambre à coucher et éclairages</b>	
Matelas à mousse froide multizone(s) de haute qualité	●
Système de rails multifonctions des deux côtés dans l'espace nuit pour une utilisation variée	●
Compartiment ouvert dans la zone de couchage avec cordon élastique	●
Rangement ouvert zone d'entrée avec éclairage Coming Home élégant et espace de rangement supplémentaire	●
Rideau de séparation de la partie arrière	●
Éclairage intérieur à LED avec fonction éclairage de nuit	●
Lampe LED col de cygne au-dessus de la cabine avec port USB	●
Éclairage store extérieur à LED	●
Dinette en L confort avec coussins lounge, table coulissante longitudinalement / transversalement et 2 ceintures 3 points intégrées	●
Transformation dinette en L en couchage (table au pied télescopique + coussin supplémentaire + utilisation du siège conducteur)	●
Coussin supplémentaire pour lits jumeaux avec accès confort	●
Draps-housses sur mesure pour lits arrière adaptés aux contours du matelas	●
Coussins avec housses (4 pièces)	●
Pack Éclairage (suspension multifonction et liseuse d'ambiance pour parois multifonctions)	●
Système de couchage avec sommier à assiettes (lit(s) arrière)	●
Système Ambient Light : système d'éclairage à plusieurs niveaux avec commande dynamique et individuelle (y compris l'intensité de la lumière) ainsi qu'un balisage au sol	●
<b>Cuisine</b>	
Cuisinière à gaz 3 feux avec sécurité d'allumage, allumage électrique, pare-flamme et couvercle en verre	●
Réfrigérateur à compression de 133 l avec compartiment congélateur (volume de 17 l)	●
Tiroirs de cuisine extra larges avec fonction Servo-Soft et range-couverts	●
Crédence cuisine	●
Poubelle de 8l dans le tiroir de la cuisine (peut également être accrochée au tiroir)	●
Rail multifonction pour une utilisation variée dans la cuisine	●
Robinet noir mat sur paroi haut de gamme avec aspect carrelage	●
<b>Salle d'eau</b>	
Salle d'eau confort avec robinetterie coloris noir mat	●
WC banc avec indicateur de niveau et cassette sur roulettes	●

Gobelet pour brosse à dents, support inclus	●
Revêtement supplémentaire pour mise à niveau du cabinet de toilette	●
Deuxième cassette de toilettes avec support dans l'espace de rangement extérieur	●
<b>Équipement et technique de bord</b>	
Chauffage gazole 6 kW à air pulsé avec chauffe-eau 10 l et kit altitude	●
Coffre à gaz avec accès via portes / trappes extérieures	●
Chauffage à air pulsé dans la chambre arrière, réglable séparément	●
Alternateur renforcé avec booster pour recharge batterie cellule pendant la conduite	●
HYMER Connect pour contrôler et surveiller les fonctions du véhicule via l'application <sup>61)</sup>	●
Écran tactile de 7" pour un contrôle et une surveillance optimale des fonctions et composants importants du véhicule	●
HYMER Smart Battery System 2.0 : module batterie cellule 80 Ah LFP (capacité totale 80 Ah)	●
Réservoir eau propre 120 l isolé et chauffé (20 l en mode circulation)	●
Réservoir eaux usées 100 l isolé et chauffé	●
Indicateur de niveau d'eau Smart Connect (par incréments de 1 %)	●
Évacuation des eaux usées électrique	●
Panneaux solaires 2 x 95 W avec régulateur MPPT et écran d'affichage	●
Convertisseur 12 V à 230 V, 1800 W avec priorité réseau	●
Résistance électrique de 1800 W (pour chauffage à air chaud diesel de 6 kW)	●
Filtre pour le circuit d'eau propre	●
Prises supplémentaires : 3 x 230 V / 1 x 12 V	●
HYMER Smart Battery System 2.0 : extension de 3 modules batterie 80 Ah LFP (capacité totale 320 Ah)	●
<b>Multimédia</b>	
Radio DAB	●
Prédisposition radio/TV avec 1x prise 12 V, 2 haut-parleurs dans la cabine, 2 haut-parleurs dans la casquette ainsi qu'une antenne radio et DVB-T2	●
Système multimédia MBUX 10,25" avec caméra de recul, commande vocale et écran tactile	●
Système multimédia MBUX avec navigation, intégration pour smartphone, commande vocale et caméra de recul	●
Routeur Wi-Fi 5G avec antenne extérieure et emplacement double SIM (carte SIM non incluse)	●
<b>Décor mobilier et ambiances</b>	
Mobilier Native Bamboo	●
Tissu Indiana	●
<b>Packs d'équipements</b>	
Pack CrossTrail ML-T	●

# ÉQUIPEMENTS DES LIGNES HYMER ML-T CROSSTRAIL

## Pack CrossTrail ML-T



Mercedes-Benz Sprinter 3,5 t - 419 CDI - 140 KW/190 ch - Euro VI-E	●
PTAC 4.100 kg	●
Couleur extérieure : gris Pierre pastel	●
Sérigraphie CrossTrail	●
Transmission intégrale 4x4 permanente avec Torque-on-Demand	●
Limiteur de vitesse en descente Downhill Speed Regulation (mode Offroad)	●
Boîte de vitesses automatique 9G-TRONIC incluant la fonction Hold (x19 CDI)	●
Feux LED haute performance	●
Rangement pour smartphones avec fonction de recharge sans fil et indicateur du niveau de charge	●
Volant cuir (uniquement avec la boîte de vitesses automatique)	●
Climatisation automatique THERMOTRONIC	●
Régulateur de vitesse actif DISTRONIC PLUS avec commandes au volant	●
Assistant reconnaissance des panneaux de signalisation	●
Système multimédia MBUX avec navigation, intégration pour smartphone, commande vocale et caméra de recul	●
Pack chargement pour le tableau de bord avec 2 x prises USB-C 5 V / 1 x prise 12 V	●
Pare-brise chauffant	●
Système de gestion automatique des phares	●
Jantes alliage léger Delta Hanma 18" (coloris noir) avec pneus tout-terrain (All-Terrain)	●
Roue de secours Delta 18" avec pneu (All-Terrain) et support sur paroi arrière	●
Protection sous châssis pour moteur et réservoir d'eau	●
Pare-chocs revêtu de peinture Raptor	●
Feux antibrouillard avec feux de virage	●
Barre LED 44" au-dessus de la cabine	●
Set d'outils (bêche pliante, hache, etc.) dans le compartiment de rangement arrière	●
Élargisseur d'ailes avant	●
Douche extérieure dans le garage	●
Système de couchage avec sommier à assiettes (lit(s) arrière)	●
Draps-housses sur mesure pour lits arrière adaptés aux contours du matelas	●
Tôle et moquette dans le garage	●
Revêtement supplémentaire pour mise à niveau du cabinet de toilette	●



\* INFO

L'installation en usine de l'équipement en option accroît la masse réelle du véhicule et diminue la capacité de charge. Le poids en surplus indiqué pour les paquets et l'équipement en option fait apparaître le poids en surplus par rapport à l'équipement standard du modèle en question ou de l'implantation. Le poids total de l'équipement choisi en option ne doit pas dépasser la masse définie par le

fabricant pour l'équipement en option indiquée dans les aperçus des modèles. Il s'agit ici d'une valeur calculée déterminée pour chaque type et chaque implantation, par laquelle HYMER définit le poids maximal disponible pour l'équipement en option installé en usine. Vous trouverez des informations et explications détaillées sur le thème du poids au point Mentions légales.

	Pack CrossTrail ML-T
Coussins avec housses (4 pièces)	●
Système Ambient Light : système d'éclairage à plusieurs niveaux avec commande dynamique et individuelle (y compris l'intensité de la lumière) ainsi qu'un balisage au sol	●
Pack Éclairage (suspension multifonction et liseuse d'ambiance pour parois multifonctions)	●
Prises supplémentaires : 3 x 230 V / 1 x 12 V	●
Dinette en L confort avec coussins lounge, table coulissante longitudinalement / transversalement et 2 ceintures 3 points intégrées	●
Transformation dinette en L en couchage (table au pied télescopique + coussin supplémentaire + utilisation du siège conducteur)	●
Coussin supplémentaire pour lits jumeaux avec accès confort	●
Store extérieur (boîtier coloris anthracite) avec éclairage LED dimmable, 400 x 250 cm	●
Porte cellule confort avec baie, store occultant, poubelle intégrée et double verrouillage	●
Galerie de toit avec échelle arrière sans plateforme en aluminium	●
Routeur Wi-Fi 5G avec antenne extérieure et emplacement double SIM (carte SIM non incluse)	●
Filtre pour le circuit d'eau propre	●
Panneaux solaires 2 x 95 W avec régulateur MPPT et écran d'affichage	●
HYMER Smart Battery System 2.0 : extension de 3 modules batterie 80 Ah LFP (capacité totale 320 Ah)	●
Convertisseur 12 V à 230 V, 1800 W avec priorité réseau	●
<b>Poids supplémentaire de la finition (kg)*</b>	<b>0</b>
<b>Prix du pack €</b>	

- Équipement de série    ○ Équipement en option    ▲ Obligatoire    △ n.c. au moment de la publication  
 ◆ Sur demande (sans supplément)    — Non disponible    □ Disponible dans un pack



\* INFO

L'installation en usine de l'équipement en option accroît la masse réelle du véhicule et diminue la capacité de charge. Le poids en surplus indiqué pour les paquets et l'équipement en option fait apparaître le poids en surplus par rapport à l'équipement standard du modèle en question ou de l'implantation. Le poids total de l'équipement choisi en option ne doit pas dépasser la masse définie par le

fabricant pour l'équipement en option indiquée dans les aperçus des modèles. Il s'agit ici d'une valeur calculée déterminée pour chaque type et chaque implantation, par laquelle HYMER définit le poids maximal disponible pour l'équipement en option installé en usine. Vous trouverez des informations et explications détaillées sur le thème du poids au point Mentions légales.

# PACKS HYMER ML-T CROSSTRAIL

## Pack Arktis

Prix €

Chauffage à eau chaude au gaz, y compris plancher chauffant et plancher chauffant pour garage  
Inverseur automatique des bouteilles de gaz avec capteur de chocs et résistance antigivre du détendeur  
Filtre à gaz pour inverseur automatique des bouteilles  
Échangeur de chaleur pour chauffage à eau chaude  
Pré-équipement pour échangeur thermique Mercedes-Benz  
Rideau de séparation cabine / cellule doublé et surpiqué  
Isolation basse de cabine  
Chauffage additionnel (aide au préchauffage du véhicule)

Prix du pack 6 305,-

Poids supplémentaire (kg)\* 96

## Pack Hiver

Sièges chauffants Mercedes-Benz Original avec soutien lombaires  
Chauffage à air pulsé électrique additionnel  
Système Wet Wiper (essuie-glaces avec buses de pulvérisation intégrées)  
Volant chauffant  
Cabine isolée thermiquement

Prix du pack 1 720,-

Poids supplémentaire (kg)\* 4

- Équipement de série    ○ Équipement en option    ▲ Obligatoire    △ n.c. au moment de la publication  
◆ Sur demande (sans supplément)    — Non disponible    □ Disponible dans un pack



L'installation en usine de l'équipement en option accroît la masse réelle du véhicule et diminue la capacité de charge. Le poids en surplus indiqué pour les paquets et l'équipement en option fait apparaître le poids en surplus par rapport à l'équipement standard du modèle en question ou de l'implantation. Le poids total de l'équipement choisi en option ne doit pas dépasser la masse définie par le

fabricant pour l'équipement en option indiquée dans les aperçus des modèles. Il s'agit ici d'une valeur calculée déterminée pour chaque type et chaque implantation, par laquelle HYMER définit le poids maximal disponible pour l'équipement en option installé en usine. Vous trouverez des informations et explications détaillées sur le thème du poids au point Mentions légales.

# ÉQUIPEMENT OPTIONNEL HYMER ML-T CROSSTRAIL

		Prix € a)	ML-T 580 CrossTrail	Poids supplémentaire (kg)*
<b>Châssis / PTAC</b>				
V201103880	PTAC 3.880 kg	265,-	○	0
<b>Base</b>				
V3071010	Fermeture centralisée des portes conducteur, cellule et soute garage	505,-	○	5
V20855J	Sièges chauffants Mercedes-Benz Original avec soutien lombaires <sup>94)</sup>	730,-	□	2
V2113010	Système Wet Wiper (essuie-glaces avec buses de pulvérisation intégrées) <sup>94)</sup>	100,-	□	0
V20410J	Porte-gobelets à la place du compartiment de rangement	70,-	○	0
V2017810	Éclairage d'accès côtés conducteur et passager	140,-	○	0
<b>Cellule</b>				
V2007111	Attelage – boule amovible (max. 2,0 t) <sup>11) 12) 79)</sup>	1 275,-	○	33
V30330J	Toit en polyester renforcé <sup>14)</sup>	700,-	○	14
V20062J	Prolongation de châssis <sup>12)</sup>	505,-	○	31
V3055010	Serrure de sécurité pour porte cellule	305,-	○	0,5
V3011016	Lanterneau panoramique à manivelle HYMER 80 x 50 cm à double vitrage à l'arrière	600,-	○	12
V3009011	Lanterneau à ventilation électrique 40 x 40 cm avec fonctions ventilation et extraction au niveau de la cuisine <sup>16)</sup>	460,-	○	5
<b>Équipement</b>				
V4016210	Barbecue à gaz SKOTTI avec kit de raccordement pour bouteille de gaz	255,-	○	4,5
<b>Séjour, chambre à coucher et éclairages</b>				
V4006110	Rallonge de lit côté passager (+22 cm) et penderie mi-hauteur (au lieu d'une penderie toute hauteur)	355,-	○	0,9
<b>Cuisine</b>				
V40020J	Four séparé au-dessus du réfrigérateur	680,-	○	10,5
<b>Équipement et technique de bord</b>				
V50230J	Prise de gaz extérieure avec robinet d'arrêt	200,-	○	1
V3064012	Ventilation des toilettes	300,-	○	1
V5033014	Climatiseur de toit 2 400 W <sup>16) 17)</sup>	2 330,-	○	33
<b>Multimédia</b>				
V5054611	Support TV 32"	375,-	○	4
V5054514	Smart TV LED 32" avec haut-parleurs intégrés, télécommande et récepteur (DVB-T/C, DVB-S2) <sup>29)</sup>	1 820,-	○	10
V50440123	Antenne satellite numérique 80 cm, sans récepteur	2 940,-	○	14,5
<b>Décor mobilier et ambiances</b>				
V100704174	Cuir Tallinn	3 040,-	○	6,5
V602104011	Moquette cellule Laguna	400,-	○	7
<b>Packs d'équipements</b>				
V8005024	Pack Arktis	6 305,-	○	96
V8031023	Pack Hiver	1 720,-	○	4
<b>Frais d'homologation &amp; de transport</b>				
V7005010	Frais d'homologation	370,-	▲	0
V7005013	Transport depuis l'usine jusqu'au concessionnaire	1 520,-	▲	0

- Équipement de série    ○ Équipement en option    ▲ Obligatoire    △ n.c. au moment de la publication    Plus d'informations à partir de p.109  
 ◆ Sur demande (sans supplément)    — Non disponible    □ Disponible dans un pack



L'installation en usine de l'équipement en option accroît la masse réelle du véhicule et diminue la capacité de charge. Le poids en surplus indiqué pour les paquets et l'équipement en option fait apparaître le poids en surplus par rapport à l'équipement standard du modèle en question ou de l'implantation. Le poids total de l'équipement choisi en option ne doit pas dépasser la masse définie par le fabricant pour l'équipement en option indiquée dans les aperçus des modèles. Il s'agit ici d'une valeur calculée déterminée pour chaque type et chaque implantation, par laquelle HYMER définit le poids maximal disponible pour l'équipement en option installé en usine. Vous trouverez des informations et

explications détaillées sur le thème du poids au point Mentions légales. Dans le cas d'une surcharge, la masse définie par le fabricant pour l'équipement en option augmente. Cette augmentation résulte de la capacité de charge plus élevée due au châssis alternatif. Le propre poids plus élevé du châssis alternatif et notamment le poids pour, le cas échéant, des variantes de moteurs plus lourds contraignantes (180 CV par ex.) doivent être déduits. Pour une description plus détaillée de toutes les dépendances techniques obligatoires, voir les explications des notes de bas de page.

# PRIX ET DONNÉES TECHNIQUES HYMER ML-T XPERIENCE



	ML-T 570 Xperience	ML-T 580 Xperience
Prix de base départ usine a) €	127 400,-	129 600,-
Châssis de série	Mercedes-Benz Sprinter 417 CDI	Mercedes-Benz Sprinter 417 CDI
Transmission	Propulsion	Propulsion
kW (ch)	125 (170)	125 (170)
Normes d'émission	Euro VI-E	Euro VI-E
Longueur / Largeur / Hauteur (cm)	674 <sup>1)</sup> / 222 <sup>2)</sup> / 292 <sup>3)</sup>	698 <sup>1)</sup> / 222 <sup>2)</sup> / 292 <sup>3)</sup>
Largeur de caisse / Largeur intérieure (cm)	212 / 205	212 / 205
Hauteur intérieure (cm)	198	198
Empattement (mm)	3665	3665
Masse du véhicule en état de marche (-/+ 5%) (kg)*	3020 (2869 - 3171)* <sup>37)</sup>	3073 (2919 - 3227)* <sup>37)</sup>
Poids défini par le constructeur pour les équipements en option (kg)*	112	62
Masse en charge maximale techniquement admissible (kg)*	3500	3500
Masse tractable maximale techniquement admissible (kg)*	2000 ○ <sup>4)</sup>	2000 ○ <sup>4)</sup>
Nombre de places assises autorisées (conducteur inclus)*	4 <sup>5)</sup>	4 <sup>5)</sup>
Isolation plancher / parois / toit (mm)	41 / 34 / 34	41 / 34 / 34
Dimensions intérieures de la trappe de la soute / du garage l x H (cm)	75 x 121	100 x 121
Dimensions couchage arrière L x l (cm)	186 x 77 / 190 x 77	191 x 77 / 192 x 77 / 214 x 77 ○
Dimensions couchage du milieu L x l (cm)	175 x 79	175 x 79
Nombre de couchages	3	2 - 3 ○
Salle d'eau l x P (cm)	105 x 83	125 x 86
Penderie l x P x H (cm)	67 x 67 x 84	22 x 55 x 180 / 67 x 67 x 84
Dimensions cuisine l x P x H (cm)	97 x 50 x 93	97 x 50 x 93
Volume réfrigérateur (freezer) (l)	133 (17)	133 (17)
Chauffage de série	Air pulsé gazole, 6	Air pulsé gazole, 6
Coffre à gaz (poids de remplissage)	2 x 6kg	2 x 6kg
Eau propre (capacité totale) (l)	120	120
Eau propre (route) (l)	20	20
Réservoir eaux usées (l)	100	100
Prise(s) 230 V / 12 V / USB	5 / 1 / 8	5 / 1 / 8

- Équipement de série
- Équipement en option
- ▲ Obligatoire
- △ n.c. au moment de la publication
- ◆ Sur demande (sans supplément)
- Non disponible
- Disponible dans un pack



\* INFO

En ce qui concerne la masse en ordre de marche indiquée, il s'agit d'une valeur standard définie dans la procédure de réception par type. En raison des tolérances de fabrication, la masse en ordre de marche réellement pesée peut diverger de la valeur indiquée ci-dessus. Des écarts pouvant atteindre jusqu'à ± 5 % de la masse en ordre de marche sont autorisés par la loi et possibles. La marge admissible en kilogrammes est indiquée entre parenthèses après la masse en ordre de marche. Dans le cas des dimensions définies par le fabricant pour les équipements en option, il s'agit d'une valeur calculée déterminée pour chaque type et chaque implantation, par laquelle HYMER définit le poids maximal disponible pour l'équipement en option installé en usine. La limitation de l'équipement en option a pour but de garantir que la capacité de charge minimale c'est-à-dire la masse libre prescrite par la loi pour les bagages et les accessoires installés ultérieurement sur les véhicules livrés par HYMER est aussi réellement disponible pour la charge

supplémentaire. Le poids réel de votre véhicule départ usine peut uniquement être déterminé par une pesée à la fin de la chaîne. Si la pesée devait exceptionnellement révéler que, malgré la limitation de l'équipement en option, la capacité de charge supplémentaire réelle est inférieure à la capacité de charge minimale du fait d'un écart de poids admissible vers le haut, nous procéderons alors, avant la livraison du véhicule, à un contrôle conjointement avec votre partenaire et vous-même, pour savoir si nous devons surcharger le véhicule, réduire le nombre de sièges ou retirer l'équipement en option. La masse en charge maximale techniquement admissible du véhicule ainsi que la masse maximale techniquement admissible sur l'essieu n'ont pas le droit d'être dépassées. Vous trouverez des informations et explications détaillées sur le thème du poids et pour la configuration du véhicule au point Mentions légales. Vous trouverez une présentation détaillée de toutes les dépendances techniques obligatoires dans les explications des notes en bas.



# ÉQUIPEMENTS DE SÉRIE HYMER ML-T XPERIENCE

ML-T 570 Xperience  
ML-T 580 Xperience

Châssis / PTAC	ML-T 570 Xperience	ML-T 580 Xperience
Mercedes-Benz Sprinter 3,5 t - 417 CDI - 125 KW/170 ch - Euro VI-E	●	●
<b>Base</b>		
Couleur extérieure cellule : blanc	●	●
Couleur extérieure cabine : gris Ténorite (métallisé)	●	●
Châssis cabine Mercedes-Benz Original	●	●
Boîte de vitesses automatique 9G-TRONIC incluant la fonction Hold	●	●
Réservoir carburant 93 l	●	●
Réservoir AdBlue 22 l	●	●
Rétroviseurs extérieurs réglables électriquement et dégivrants	●	●
Vitres électriques et fermeture centralisée pour la cabine	●	●
Feux antibrouillard avec feux de virage	●	●
Feux de jour intégrés aux phares	●	●
Bavettes arrière	●	●
Essieu avant renforcé	●	●
Prédisposition attelage	●	●
Bande filtrante thermo-isolante sur pare-brise	●	●
Jantes alliage 16" Borbet coloris noir et pneus 4 saisons	●	●
Rangement au-dessus du pare-brise	●	●
Pack Acoustique Mercedes-Benz	●	●
Airbags conducteur et passager (non désactivable)	●	●
Fonction ECO Start & Stop <sup>59)</sup>	●	●
Frein de stationnement électrique	●	●
Climatisation semi-automatique TEMPMATIC	●	●
Couvercle rabattable pour compartiment de rangement central sur le tableau de bord	●	●
Démarrage sans clé (bouton Start-Stop pour plus de confort)	●	●
Instrumentation combinée avec écran Pixel-Matrix Mercedes-Benz	●	●
Volant cuir (uniquement avec la boîte de vitesses automatique)	●	●
Volant réglable en hauteur et en profondeur	●	●
Volant multifonction	●	●
Vide-poche ouvert sur planche de bord côté passager	●	●
Module PSM programmable pour contrôler les composants électroniques installés en seconde monte	●	●
ABS (antiblocage) / ASR (antipatinage) / EBV (répartiteur électronique de freinage) et ESP (correcteur électronique de trajectoire)	●	●
Assistance au freinage	●	●
Régulateur de vitesse actif DISTRONIC PLUS avec commandes au volant	●	●
Détecteur de franchissement de ligne	●	●
Assistant vigilance du conducteur	●	●
Allumage automatique des feux	●	●
Aide au démarrage en côte	●	●
Assistant de vitesse intelligent	●	●
Détecteur de pluie	●	●
Système de stabilisation en cas de vent latéral	●	●
Régulateur de vitesse avec commandes au volant	●	●
Assistant reconnaissance des panneaux de signalisation	●	●
<b>Cellule</b>		
Sérigraphie Xperience	●	●
Store extérieur (boîtier coloris anthracite) avec éclairage LED dimmable, 400 x 250 cm	●	●
Isolation PUAL optimale panneaux sandwich alu/alu (parois 34 mm / toit 34 mm)	●	●
Marchepied électrique, 1 marche	●	●
Feux LED multifonctions exclusifs HYMER à technologie hybride	●	●
Charge maximale de la soute garage : 350 kg (450 kg en option) - charge maxi de l'essieu à vérifier	●	●
Grandes portes soute garage côtés droit et gauche	●	●
Toit panoramique manuel au-dessus de la cabine	●	●
Plancher en polyester ultra léger avec isolation XPS (plancher 41 mm)	●	●
Lanterneau panoramique à manivelle HYMER 80 x 50 cm à double vitrage avec éclairage LED dans le salon	●	●
Lanterneau 40 x 40 cm en verre translucide avec store occultant et moustiquaire intégrés au-dessus lit(s) arrière	●	●
Porte cellule confort avec baie, store occultant, poubelle intégrée et double verrouillage	●	●
<b>Équipement</b>		
Siège confort Mercedes-Benz avec tissu identique au salon, réglable en hauteur et en inclinaison, avec 2 accoudoirs et au look monobloc <sup>45)</sup>	●	●

	ML-T 570 Xperience	ML-T 580 Xperience
Habillage porte cellule	●	●
Meubles de pavillon avec fermeture Soft-Close	●	●
Fermetures Push-Lock avec boucles en cuir sur les abattants et les tiroirs	●	●
Rangement ouvert au-dessus de la cabine	●	●
Paroi avec système de rails multifonctions au niveau de l'entrée et de la dinette pour une utilisation variée	●	●
Moustiquaire porte d'entrée	●	●
Stores plissés de cabine	●	●
Store occultant et moustiquaire pour toutes les baies (cellule)	●	●
Rails d'arrimage dans le garage pour sécuriser le chargement	●	●
<b>Séjour, chambre à coucher et éclairages</b>		
Système de rails multifonctions des deux côtés dans l'espace nuit pour une utilisation variée	●	●
Rangement ouvert zone d'entrée avec éclairage Coming Home élégant et espace de rangement supplémentaire	●	●
Compartiment ouvert dans la zone de couchage avec cordon élastique	●	●
Rideau de séparation de la partie arrière <sup>60)</sup>	●	●
Éclairage intérieur à LED avec fonction éclairage de nuit	●	●
Lampe LED col de cygne au-dessus de la cabine avec port USB	●	●
Éclairage store extérieur à LED	●	●
Dinette en L confort avec coussins lounge, table coulissante longitudinalement / transversalement et 2 ceintures 3 points intégrées	●	●
Transformation dinette en L en couchage (table au pied télescopique + coussin supplémentaire + utilisation du siège conducteur)	●	●
Système de couchage avec sommier à assiettes (lit(s) arrière)	●	●
Coussin supplémentaire pour lits jumeaux avec accès confort	●	●
Coussins avec housses (4 pièces)	●	●
<b>Cuisine</b>		
Tiroirs de cuisine extra larges avec fonction Servo-Soft et range-couverts	●	●
Crédence cuisine	●	●
Rail multifonction pour une utilisation variée dans la cuisine	●	●
Réfrigérateur à compression de 133 l avec compartiment congélateur (volume de 17 l)	●	●
Cuisinière à gaz 3 feux avec sécurité d'allumage, allumage électrique, pare-flamme et couvercle en verre	●	●
Poubelle de 8l dans le tiroir de la cuisine (peut également être accrochée au tiroir)	●	●
Robinet noir mat sur paroi haut de gamme avec aspect carrelage	●	●
<b>Salle d'eau</b>		
Salle d'eau confort avec robinetterie coloris noir mat	—	●
Salle d'eau vario avec paroi pivotante, porte coulissante à lamelles et robinetterie coloris noir mat	●	—
WC banc avec indicateur de niveau et cassette sur roulettes	●	●
Gobelet pour brosse à dents, support inclus	—	●
<b>Équipement et technique de bord</b>		
Chauffage gazole 6 kW à air pulsé avec chauffe-eau 10 l et kit altitude	●	●
Chauffage à air pulsé dans la chambre arrière, réglable séparément	●	●
Coffre à gaz avec accès via portes / trappes extérieures	●	●
HYMER Connect pour contrôler et surveiller les fonctions du véhicule via l'application <sup>61)</sup>	●	●
Écran tactile de 7" pour un contrôle et une surveillance optimale des fonctions et composants importants du véhicule	●	●
HYMER Smart Battery System 2.0 : module batterie cellule 80 Ah LFP (capacité totale 80 Ah)	●	●
Alternateur renforcé avec booster pour recharge batterie cellule pendant la conduite	●	●
Réservoir eau propre 120 l isolé et chauffé (20 l en mode circulation)	●	●
Réservoir eaux usées 100 l isolé et chauffé	●	●
Indicateur de niveau d'eau Smart Connect (par incréments de 1%)	●	●
Évacuation des eaux usées électrique	●	●
Pack capteurs HYMER Connect comprenant 1x capteur de niveau de gaz, 1x capteur de température et 2x capteurs de contact	●	●
<b>Multimédia</b>		
Prédisposition radio/TV avec 1x prise 12 V, 2 haut-parleurs dans la cabine, 2 haut-parleurs dans la casquette ainsi qu'une antenne radio et DVB-T2	●	●
Radio DAB	●	●
Support TV 32"	●	●
Smart TV LED 32" avec haut-parleurs intégrés, télécommande et récepteur (DVB-T/C, DVB-S2)	●	●
Système multimédia MBUX avec navigation, intégration pour smartphone, commande vocale et caméra de recul	●	●
<b>Décor mobilier et ambiances</b>		
Mobilier Native Bamboo	●	●
Tissu Indiana	●	●
<b>Packs d'équipements</b>		
Pack complet ML-T Xperience	●	●

● Équipement de série    ○ Équipement en option    ▲ Obligatoire    △ n.c. au moment de la publication  
◆ Sur demande (sans supplément)    — Non disponible    □ Disponible dans un pack

# ÉQUIPEMENTS DES LIGNES HYMER ML-T XPERIENCE

## Pack complet ML-T Xperience



Couleur extérieure cabine : gris Ténorite (métallisé)	●
Sérigraphie Xperience	●
Boîte de vitesses automatique 9G-TRONIC incluant la fonction Hold	●
Feux antibrouillard avec feux de virage	●
Jantes alliage 16" Borbet coloris noir et pneus 4 saisons	●
Système multimédia MBUX avec navigation, intégration pour smartphone, commande vocale et caméra de recul	●
Volant cuir (uniquement avec la boîte de vitesses automatique)	●
Régulateur de vitesse actif DISTRONIC PLUS avec commandes au volant	●
Assistant reconnaissance des panneaux de signalisation	●
Store extérieur (boîtier coloris anthracite) avec éclairage LED dimmable, 400 x 250 cm	●
Porte cellule confort avec baie, store occultant, poubelle intégrée et double verrouillage	●
Dinette en L confort avec coussins lounge, table coulissante longitudinalement / transversalement et 2 ceintures 3 points intégrées	●
Transformation dinette en L en couchage (table au pied télescopique + coussin supplémentaire + utilisation du siège conducteur)	●
Système de couchage avec sommier à assiettes (lit(s) arrière)	●
Coussin supplémentaire pour lits jumeaux avec accès confort	●
Coussins avec housses (4 pièces)	●
Radio DAB	●
Support TV 32"	●
Smart TV LED 32" avec haut-parleurs intégrés, télécommande et récepteur (DVB-T/C, DVB-S2)	●
Pack capteurs HYMER Connect comprenant 1x capteur de niveau de gaz, 1x capteur de température et 2x capteurs de contact	●
<b>Poids supplémentaire de la finition (kg)*</b>	<b>0</b>
<b>Prix du pack €</b>	

- Équipement de série    ○ Équipement en option    ▲ Obligatoire    △ n.c. au moment de la publication  
 ◆ Sur demande (sans supplément)    — Non disponible    □ Disponible dans un pack



\* INFO

L'installation en usine de l'équipement en option accroît la masse réelle du véhicule et diminue la capacité de charge. Le poids en surplus indiqué pour les paquets et l'équipement en option fait apparaître le poids en surplus par rapport à l'équipement standard du modèle en question ou de l'implantation. Le poids total de l'équipement choisi en option ne doit pas dépasser la masse définie par le

fabricant pour l'équipement en option indiquée dans les aperçus des modèles. Il s'agit ici d'une valeur calculée déterminée pour chaque type et chaque implantation, par laquelle HYMER définit le poids maximal disponible pour l'équipement en option installé en usine. Vous trouverez des informations et explications détaillées sur le thème du poids au point Mentions légales.

# PACKS HYMER ML-T XPERIENCE

## Finition Premium

Feux LED haute performance

Rangement pour smartphones avec fonction de recharge sans fil et indicateur du niveau de charge

Pack chargement pour le tableau de bord avec 2 x prises USB-C 5 V / 1 x prise 12 V

Climatisation automatique THERMOTRONIC

Prix du pack	3 000,-
Poids supplémentaire (kg)*	5

## Pack Autarcie LFP XL

HYMER Smart Battery System 2.0 – extension : deuxième module batterie cellule 80 Ah LFP avec chargeur supplémentaire (capacité totale 160 Ah)

HYMER Smart Battery System 2.0 - extension : troisième et quatrième module batterie cellule 2 x 80 Ah LFP (capacité totale 320 Ah)

Convertisseur 12 V à 230 V, 1800 W avec priorité réseau

Prix du pack	6 600,-
Poids supplémentaire (kg)*	45.5

## Pack Arktis

Chauffage à eau chaude au gaz, y compris plancher chauffant et plancher chauffant pour garage

Échangeur de chaleur pour chauffage à eau chaude

Pré-équipement pour échangeur thermique Mercedes-Benz

Porte cellule confort avec baie, store occultant, poubelle intégrée et double verrouillage

Rideau de séparation cabine / cellule doublé et surpiqué

Isolation basse de cabine

Chauffage additionnel (aide au préchauffage du véhicule)

Tôle dans le garage

Prix du pack	6 000,-
Poids supplémentaire (kg)*	106.5

## Pack Hiver

Sièges chauffants Mercedes-Benz Original avec soutien lombaires

Chauffage à air pulsé électrique additionnel

Système Wet Wiper (essuie-glaces avec buses de pulvérisation intégrées)

Volant chauffant

Cabine isolée thermiquement

Prix du pack	1 720,-
Poids supplémentaire (kg)*	4

- Équipement de série
  Équipement en option
  Obligatoire
  n.c. au moment de la publication
- Sur demande (sans supplément)
  Non disponible
  Disponible dans un pack



\* INFO

L'installation en usine de l'équipement en option accroît la masse réelle du véhicule et diminue la capacité de charge. Le poids en surplus indiqué pour les paquets et l'équipement en option fait apparaître le poids en surplus par rapport à l'équipement standard du modèle en question ou de l'implantation. Le poids total de l'équipement choisi en option ne doit pas dépasser la masse définie par le

fabricant pour l'équipement en option indiquée dans les aperçus des modèles. Il s'agit ici d'une valeur calculée déterminée pour chaque type et chaque implantation, par laquelle HYMER définit le poids maximal disponible pour l'équipement en option installé en usine. Vous trouverez des informations et explications détaillées sur le thème du poids au point Mentions légales.

# ÉQUIPEMENT OPTIONNEL HYMER ML-T XPERIENCE

		Prix €	ML-T 570 Xperience	ML-T 580 Xperience	Poids supplémentaire (kg)*
<b>Châssis / PTAC</b>					
	Mercedes-Benz Sprinter 3,5 t - 419 CDI - 140 KW/190 ch - Euro VI-E	4 270,-	○	○	5
V201103880	PTAC 3.880 kg	265,-	○	○	0
V201104100	PTAC 4.100 kg	265,-	○	○	0
<b>Base</b>					
V2051071	Réservoir carburant 71 l <sup>58)</sup>	100,-	○	○	-24
V2017810	Éclairage d'accès côtés conducteur et passager	140,-	○	○	0
V2115010	Isolation acoustique du compartiment moteur <sup>67)</sup>	295,-	○	○	10
V2113010	Système Wet Wiper (essuie-glaces avec buses de pulvérisation intégrées) <sup>95) 50)</sup>	100,-	□	□	0
V20391J	Pare-brise chauffant	460,-	○	○	0
V3071010	Fermeture centralisée des portes conducteur, cellule et soute garage <sup>68)</sup>	505,-	○	○	5
V20410J	Porte-gobelets à la place du compartiment de rangement	70,-	○	○	0
V20855J	Sièges chauffants Mercedes-Benz Original avec soutien lombaires <sup>51)</sup>	730,-	□	□	2
V2037810	Système de gestion automatique des phares	395,-	○	○	0
<b>Cellule</b>					
V2007111	Attelage – boule amovible (max. 2,0 t) <sup>11) 12) 79)</sup>	1 275,-	○	○	33
V3014012	Galerie de toit avec échelle arrière (coloris noir) sans plateforme en aluminium <sup>80)</sup>	600,-	○	○	12
V3014014	Galerie de toit avec échelle arrière (coloris noir) et plateforme en aluminium <sup>81) 82) 80)</sup>	700,-	○	○	18
V30330J	Toit en polyester renforcé <sup>81) 14)</sup>	700,-	○	○	14
V20460J	Vérins arrière (2 pièces)	400,-	○	○	9
V20062J	Prolongation de châssis <sup>12)</sup>	505,-	○	○	31
V3055010	Serrure de sécurité pour porte cellule	305,-	○	○	0.5
V3023013	Porte-vélos pour 2 vélos à abaissement manuel, charge maximale 50 kg <sup>83)</sup>	1 110,-	○	○	17
V3023012	Porte-vélos pour 4 vélos, charge maximale 60 kg <sup>83)</sup>	460,-	○	○	14
V3009011	Lanterneau à ventilation électrique 40 x 40 cm avec fonctions ventilation et extraction au niveau de la cuisine <sup>16) 17)</sup>	460,-	○	○	5
V3011016	Lanterneau panoramique à manivelle HYMER 80 x 50 cm à double vitrage à l'arrière	600,-	○	○	12
<b>Équipement</b>					
V30310J	Moquette dans le garage	295,-	○	○	3
V3031220	Tôle dans le garage	195,-	□	□	12
V60240J	Rideau de séparation cabine / cellule doublé et surpiqué	355,-	□	□	2
V50100J	Douche extérieure dans le garage	295,-	○	○	1
<b>Séjour, chambre à coucher et éclairages</b>					
V60170J	Draps-housses sur mesure pour lits arrière adaptés aux contours du matelas	255,-	○	○	1
V4006110	Rallonge de lit côté passager (+22 cm) et penderie mi-hauteur (au lieu d'une penderie toute hauteur)	355,-	—	○	0.9
V5029211	Système Ambient Light : système d'éclairage à plusieurs niveaux avec commande dynamique et individuelle (y compris l'intensité de la lumière) ainsi qu'un balisage au sol	700,-	○	○	1
V50131614	Pack Éclairage (suspension multifonction et liseuse d'ambiance pour parois multifonctions)	500,-	○	○	1
<b>Cuisine</b>					
V40020J	Four séparé au-dessus du réfrigérateur	680,-	○	○	10.5
<b>Salle d'eau</b>					
V40210J	Revêtement supplémentaire pour mise à niveau du cabinet de toilette	165,-	○	○	2
V5054010	Deuxième cassette de toilettes avec support dans l'espace de rangement extérieur <sup>85)</sup>	335,-	○	○	3.5
<b>Équipement et technique de bord</b>					
V5028021	Résistance électrique de 1 800 W (pour chauffage à air chaud diesel de 6 kW)	590,-	○	○	1.5
V5028014	Chauffage à eau chaude au gaz, y compris plancher chauffant et plancher chauffant pour garage <sup>86)</sup>	4 450,-	□	□	77
V30325J	Tiroir coulissant pour bouteilles de gaz <sup>87)</sup>	705,-	○	○	10
V5026013	Inverseur automatique des bouteilles de gaz avec capteur de chocs et résistance antigivre du détendeur <sup>18) 88)</sup>	375,-	○	○	3
V50250J	Filtre à gaz pour inverseur automatique des bouteilles <sup>18) 19)</sup>	200,-	○	○	0



L'installation en usine de l'équipement en option accroît la masse réelle du véhicule et diminue la capacité de charge. Le poids en surplus indiqué pour les paquets et l'équipement en option fait apparaître le poids en surplus par rapport à l'équipement standard du modèle en question ou de l'implantation. Le poids total de l'équipement choisi en option ne doit pas dépasser la masse définie par le fabricant pour l'équipement en option indiquée dans les aperçus des modèles. Il s'agit ici d'une valeur calculée déterminée pour chaque type et chaque implantation, par laquelle HYMER définit le poids maximal disponible pour l'équipement en option installé en usine. Vous trouverez des informations et

explications détaillées sur le thème du poids au point Mentions légales. Dans le cas d'une surcharge, la masse définie par le fabricant pour l'équipement en option augmente. Cette augmentation résulte de la capacité de charge plus élevée due au châssis alternatif. Le propre poids plus élevé du châssis alternatif et notamment le poids pour, le cas échéant, des variantes de moteurs plus lourds contraignantes (180 CV par ex.) doivent être déduits. Pour une description plus détaillée de toutes les dépendances techniques obligatoires, voir les explications des notes de bas de page.

		Prix € a)	ML-T 570 Xperience	ML-T 580 Xperience	Poids supplémentaire (kg)*
V50230J	Prise de gaz extérieure avec robinet d'arrêt	200,-	○	○	1
V5012515	HYMER Smart Battery System 2.0 – extension : deuxième module batterie cellule 80 Ah LFP avec chargeur supplémentaire (capacité totale 160 Ah)	1 820,-	□	□	10.5
V5012515	HYMER Smart Battery System 2.0 – extension : troisième module batterie cellule 80 Ah LFP (capacité totale 240 Ah) <sup>89)</sup>	1 820,-	○	○	10.5
V5012516	HYMER Smart Battery System 2.0 - extension : troisième et quatrième module batterie cellule 2 x 80 Ah LFP (capacité totale 320 Ah) <sup>89)</sup>	3 550,-	□	□	21
V5047029	Panneaux solaires 2 x 95 W avec régulateur MPPT et écran d'affichage <sup>82)</sup>	1 720,-	○	○	8
V5047010	Précâblage pour panneaux solaires	200,-	○	○	0.5
V80288J	Prises supplémentaires : 3 x 230 V / 1 x 12 V	400,-	○	○	2
V5069710	Filtre pour le circuit d'eau propre	255,-	○	○	1
V5033014	Climatiseur de toit 2 400 W <sup>60) 16) 17)</sup>	2 330,-	○	○	33
V3064012	Ventilation des toilettes	300,-	○	○	1
<b>Multimédia</b>					
V5071511	Routeur Wi-Fi 5G avec antenne extérieure et emplacement double SIM (carte SIM non incluse)	2 025,-	○	○	2
V5055011	Deuxième Smart TV LED dans la zone de couchage, 22" TFT avec haut-parleurs intégrés, DVB-T/C, DVB-S2, câblage et support mural <sup>30)</sup>	1 465,-	○	○	13
V50440116	Antenne numérique plate, sans récepteur	2 735,-	○	○	17
V50440123	Antenne satellite numérique 80 cm, sans récepteur	2 940,-	○	○	14.5
V50440124	Antenne satellite numérique 80 cm double LNB	3 245,-	○	○	15.5
<b>Décor mobilier et ambiances</b>					
V100704162	Tissu Bogota		◆	◆	0
V100704171	Simili cuir/tissu Valletta	1 005,-	○	○	4
V100704126	Cuir/tissu Moreno	3 040,-	○	○	5
V100704166	Combinaison cuir/tissu Tenerife	3 040,-	○	○	4
V100704090	Cuir Grigio	3 040,-	○	○	6.5
V602104011	Moquette cellule Laguna <sup>31)</sup>	400,-	○	○	7
<b>Packs d'équipements</b>					
V8011715	Finition Premium	3 000,-	○	○	5
V8007117	Pack Autarcie LFP XL	6 600,-	○	○	45.5
V8005015	Pack Arktis	6 000,-	○	○	106.5
V8031023	Pack Hiver <sup>57) 92)</sup>	1 720,-	○	○	4
<b>Frais d'homologation &amp; de transport</b>					
V7005010	Frais d'homologation	370,-	▲	▲	0
V7005013	Transport depuis l'usine jusqu'au concessionnaire	1 520,-	▲	▲	0

● Équipement de série    ○ Équipement en option    ▲ Obligatoire    △ n.c. au moment de la publication    Plus d'informations à partir de p.109  
◆ Sur demande (sans supplément)    — Non disponible    □ Disponible dans un pack



L'installation en usine de l'équipement en option accroît la masse réelle du véhicule et diminue la capacité de charge. Le poids en surplus indiqué pour les paquets et l'équipement en option fait apparaître le poids en surplus par rapport à l'équipement standard du modèle en question ou de l'implantation. Le poids total de l'équipement choisi en option ne doit pas dépasser la masse définie par le fabricant pour l'équipement en option indiquée dans les aperçus des modèles. Il s'agit ici d'une valeur calculée déterminée pour chaque type et chaque implantation, par laquelle HYMER définit le poids maximal disponible pour l'équipement en option installé en usine. Vous trouverez des informations et

explications détaillées sur le thème du poids au point Mentions légales. Dans le cas d'une surcharge, la masse définie par le fabricant pour l'équipement en option augmente. Cette augmentation résulte de la capacité de charge plus élevée due au châssis alternatif. Le propre poids plus élevé du châssis alternatif et notamment le poids pour, le cas échéant, des variantes de moteurs plus lourds contraignantes (180 CV par ex.) doivent être déduits. Pour une description plus détaillée de toutes les dépendances techniques obligatoires, voir les explications des notes de bas de page.

# PRIX ET DONNÉES TECHNIQUES HYMER CLASSE-B MODERNCOMFORT T



	B-MC T 600	B-MC T 680
Prix de base départ usine a) €	126 400,-	129 300,-
Châssis de série	Mercedes-Benz Sprinter 315 CDI	Mercedes-Benz Sprinter 315 CDI
Transmission	Traction	Traction
kW (ch)	110 (150)	110 (150)
Normes d'émission	Euro VI-E	Euro VI-E
Longueur / Largeur / Hauteur (cm)	719 <sup>1)</sup> / 229 <sup>2)</sup> / 298 <sup>3)</sup>	739 <sup>1)</sup> / 229 <sup>2)</sup> / 298 <sup>3)</sup>
Largeur de caisse / Largeur intérieure (cm)	219 / 212	219 / 212
Hauteur intérieure (cm)	198	198
Empattement (mm)	4000	4200
Masse du véhicule en état de marche (-/+ 5%) (kg)*	3039 (2887 - 3191)*	3085 (2931 - 3239)*
Poids défini par le constructeur pour les équipements en option (kg)*	84	36
Masse en charge maximale techniquement admissible (kg)*	3500	3500
Masse tractable maximale techniquement admissible (kg)*	2000 ○ <sup>4)</sup>	2000 ○ <sup>4)</sup>
Nombre de places assises autorisées (conducteur inclus)*	4 - 5 ○ <sup>5)</sup>	4 - 5 ○ <sup>5)</sup>
Isolation plancher / parois / toit (mm)	41 / 34 / 34	41 / 34 / 34
Dimensions intérieures de la trappe de la soute / du garage l x H (cm)	99 x 123	99 x 123
Dimensions couchage lit de pavillon L x l (cm)	188 x 130 - 105 ○	188 x 130 - 105 ○
Dimensions couchage arrière L x l (cm)	195 x 84 / 187 x 84	200 x 84 / 188 x 84
Dimensions couchage du milieu L x l (cm)	200 x 110 - 40 ○	200 x 110 - 40 ○
Nombre de couchages	2 - 5 ○	2 - 5 ○
Salle d'eau l x P (cm)	125 x 85	90 x 80
Douche séparée l x P (cm)		73 x 77
Penderie l x P x H (cm)	56 x 80 x 83 / 51 x 74 x 67	71 x 70 x 83 / 51 x 74 x 67
Dimensions cuisine l x P x H (cm)	93 x 98 x 93	93 x 98 x 93
Volume réfrigérateur (freezer) (l)	150 (17)	150 (17)
Chauffage de série	Air pulsé gaz, 6 kW	Air pulsé gaz, 6 kW
Coffre à gaz (poids de remplissage)	2 x 11kg	2 x 11kg
Eau propre (capacité totale) (l)	180	180
Eau propre (route) (l)	20	20
Réservoir eaux usées (l)	150	150
Prise(s) 230 V / 12 V / USB	4 / 2 / 4	4 / 2 / 4

- Équipement de série    ○ Équipement en option    ▲ Obligatoire    △ n.c. au moment de la publication  
◆ Sur demande (sans supplément)    — Non disponible    □ Disponible dans un pack



\* INFO

En ce qui concerne la masse en ordre de marche indiquée, il s'agit d'une valeur standard définie dans la procédure de réception par type. En raison des tolérances de fabrication, la masse en ordre de marche réellement pesée peut diverger de la valeur indiquée ci-dessus. Des écarts pouvant atteindre jusqu'à ± 5 % de la masse en ordre de marche sont autorisés par la loi et possibles. La marge admissible en kilogrammes est indiquée entre parenthèses après la masse en ordre de marche. Dans le cas des dimensions définies par le fabricant pour les équipements en option, il s'agit d'une valeur calculée déterminée pour chaque type et chaque implantation, par laquelle HYMER définit le poids maximal disponible pour l'équipement en option installé en usine. La limitation de l'équipement en option a pour but de garantir que la capacité de charge minimale c'est-à-dire la masse libre prescrite par la loi pour les bagages et les accessoires installés ultérieurement sur les véhicules livrés par HYMER est aussi réellement disponible pour la charge

supplémentaire. Le poids réel de votre véhicule départ usine peut uniquement être déterminé par une pesée à la fin de la chaîne. Si la pesée devait exceptionnellement révéler que, malgré la limitation de l'équipement en option, la capacité de charge supplémentaire réelle est inférieure à la capacité de charge minimale du fait d'un écart de poids admissible vers le haut, nous procéderons alors, avant la livraison du véhicule, à un contrôle conjointement avec votre partenaire et vous-même, pour savoir si nous devons surcharger le véhicule, réduire le nombre de sièges ou retirer l'équipement en option. La masse en charge maximale techniquement admissible du véhicule ainsi que la masse maximale techniquement admissible sur l'essieu n'ont pas le droit d'être dépassées. Vous trouverez des informations et explications détaillées sur le thème du poids et pour la configuration du véhicule au point Mentions légales. Vous trouverez une présentation détaillée de toutes les dépendances techniques obligatoires dans les explications des notes en bas.

# ÉQUIPEMENTS DE SÉRIE HYMER CLASSE-B MODERNCOMFORT T

B-MC T 600  
B-MC T 680

Châssis / PTAC	B-MC T 600	B-MC T 680
Mercedes-Benz Sprinter 3,5 t - 315 CDI - 110 KW/150 ch - Euro VI-E <sup>43)</sup>	●	●
<b>Base</b>		
Couleur extérieure cabine : blanc	●	●
Couleur extérieure cellule : blanc	●	●
"Super Light Chassis" (châssis super léger)	●	●
Boîte de vitesses automatique 9G-TRONIC incluant la fonction Hold	●	●
Réservoir à carburant 92 l	●	●
Réservoir AdBlue 22 l	●	●
Rétroviseurs extérieurs réglables électriquement et dégivrants	●	●
Isolation du compartiment moteur et habillage zone sous-moteur	●	●
Châssis de sécurité confort	●	●
Bavettes arrière	●	●
Feux de jour intégrés aux phares	●	●
Essieu avant renforcé	●	●
Prédisposition attelage	●	●
Bande filtrante thermo-isolante sur pare-brise	●	●
Jantes acier 16" avec enjoliveurs et pneus quatre saisons	●	●
Pack Acoustique Mercedes-Benz	●	●
Vitres électriques et fermeture centralisée pour la cabine	●	●
Frein de stationnement électrique	●	●
Airbags conducteur et passager (non désactivable) <sup>44)</sup>	●	●
Porte-gobelets pour conducteur et passager	●	●
Climatisation semi-automatique TEMPATIC	●	●
Couvercle rabattable pour compartiment de rangement central sur le tableau de bord	●	●
Démarrage sans clé (bouton Start-Stop pour plus de confort)	●	●
Instrumentation combinée avec écran Pixel-Matrix Mercedes-Benz	●	●
Volant multifonction	●	●
Vide-poche ouvert sur planche de bord côté passager	●	●
Chauffage à air pulsé électrique additionnel	●	●
ABS (antiblocage) / ASR (antipatinage) / EBV (répartiteur électronique de freinage) et ESP (correcteur électronique de trajectoire)	●	●
Assistant de freinage actif	●	●
Détecteur de franchissement de ligne	●	●
Assistant vigilance du conducteur	●	●
Allumage automatique des feux	●	●
Aide au démarrage en côte	●	●
Fonction ECO Start & Stop	●	●
Assistant de vitesse intelligent	●	●
Détecteur de pluie	●	●
Système de stabilisation en cas de vent latéral	●	●
Régulateur de vitesse avec commandes au volant	●	●
<b>Cellule</b>		
Isolation PUAL optimale panneaux sandwich alu/alu (parois 34 mm / toit 34 mm)	●	●
Plancher en polyester ultra léger avec isolation XPS (plancher 41 mm)	●	●
Porte cellule maxi confort 60 cm avec baie, store occultant et poubelle	●	●
Marchepied électrique, 1 marche	●	●
Feux LED multifonctions exclusifs HYMER à technologie hybride	●	●
Charge maximale de la soute garage : 350 kg (450 kg en option) - charge maxi de l'essieu à vérifier	●	●
Grandes portes soute garage côtés droit et gauche	●	●
Grand espace de rangement comprenant un compartiment profond avec accès depuis l'extérieur et l'intérieur	●	●
Double plancher chauffé, y compris les compartiments de rangement	●	●
Toit panoramique manuel au-dessus de la cabine	●	●
Lanterneau panoramique à manivelle HYMER 80 x 50 cm à double vitrage avec éclairage LED dans le salon <sup>96)</sup>	●	●
Lanterneau 40 x 40 cm en verre translucide avec store occultant et moustiquaire intégrés au-dessus lit(s) arrière	●	●
Baies projetantes à l'arrière côtés droit et gauche avec store occultant et moustiquaire	●	●
Lanterneau 40 x 40 cm avec verre opaque, store occultant et moustiquaire intégrés au-dessus de la douche séparée	—	●
<b>Équipement</b>		
Sièges confort Mercedes-Benz Original accordés à l'ambiance cellule <sup>45)</sup>	●	●
Dînette avant avec 2 ceintures de sécurité 3 points	●	●



	B-MC T 600	B-MC T 680
Meubles de pavillon avec fermeture Soft-Close	●	●
Stores plissés de cabine	●	●
Moustiquaire porte d'entrée	●	●
Rails d'arrimage dans le garage pour sécuriser le chargement	●	●
<b>Séjour, chambre à coucher et éclairages</b>		
Meubles ergonomiques multifonctionnels	●	●
Matelas à mousse froide multizone(s) de haute qualité	●	●
Éclairage intérieur à LED	●	●
Éclairage à LED pour plan de travail	●	●
Eclairage nocturne	●	●
Éclairage à LED réglable (avec variateur)	●	●
Lampe LED col de cygne au-dessus de la cabine avec port USB	●	●
<b>Cuisine</b>		
Réfrigérateur à compression 150 litres (alimentation 12 V ou 230 V) avec compartiment congélateur, offrant d'excellentes performances de refroidissement et un mode nuit silencieux	●	●
Grand réchaud avec couvercle en verre et commandes en façade	●	●
Tiroirs de cuisine avec fonction Soft close, rangement pour couverts et verrouillage central électrique	●	●
Tiroirs de cuisine extra larges avec compartiments réglables	●	●
Évier extra profond avec robinet haut	●	●
Poubelle de 8l dans le tiroir de la cuisine (peut également être accrochée au tiroir)	●	●
<b>Salle d'eau</b>		
Tringle à vêtements pivotante au-dessus de la douche	—	●
<b>Équipement et technique de bord</b>		
Chauffage à air pulsé au gaz 6 kW avec chauffe-eau 10 l	●	●
Commande centrale du chauffage avec écran LCD	●	●
Chauffage à air pulsé dans la chambre arrière, réglable séparément	●	●
Coffre à gaz extra profond pour un changement facile des bouteilles avec un accès confortable par une trappe extérieure	●	●
HYMER Connect pour contrôler et surveiller les fonctions du véhicule via l'application <sup>61)</sup>	●	●
Écran tactile de 7" pour un contrôle et une surveillance optimale des fonctions et composants importants du véhicule	●	●
HYMER Smart Battery System 2.0 : module batterie cellule 80 Ah LFP (capacité totale 80 Ah)	●	●
Alternateur renforcé avec booster pour recharge batterie cellule pendant la conduite	●	●
Prise USB double au niveau de la dinette (USB A/C)	●	●
Réservoir eau propre 180 l isolé et chauffé (20 l en mode circulation)	●	●
Réservoir eaux usées 150 l isolé et chauffé	●	●
Indicateur de niveau d'eau Smart Connect (par incréments de 1 %)	●	●
Système d'eau sous pression avec commande électronique	●	●
Évacuation des eaux usées électrique avec interrupteur sur tableau de bord	●	●
<b>Multimédia</b>		
Prédisposition radio/TV incluant prise 12 V et 230 V, 2 haut-parleurs dans la cabine, 2 haut-parleurs à l'arrière, antenne radio et DVB-T2	●	●
Système multimédia MBUX 10,25" avec caméra de recul, commande vocale et écran tactile	●	●
Radio DAB	●	●
<b>Décors mobilier et ambiances</b>		
Mobilier noyer Rochefort	●	●
Tissu Bogota	●	●
<b>Packs d'équipements</b>		
Équipements de série	●	●

# ÉQUIPEMENTS DES LIGNES HYMER CLASSE-B MODERNCOMFORT T

	Équipements de série	Finition Plus	Finition Premium
			
Boîte de vitesses automatique 9G-TRONIC incluant la fonction Hold	●	●	●
Essieu avant renforcé	●	●	●
Bande filtrante thermo-isolante sur pare-brise	●	●	●
Frein de stationnement électrique	●	●	●
Climatisation semi-automatique TEMPMATIC	●	●	—
Système multimédia MBUX 10,25" avec caméra de recul, commande vocale et écran tactile	●	●	●
Volant multifonction	●	●	●
Instrumentation combinée avec écran Pixel-Matrix Mercedes-Benz	●	●	●
Pack Acoustique Mercedes-Benz	●	●	●
Détecteur de franchissement de ligne	●	●	●
Assistant vigilance du conducteur	●	●	●
Régulateur de vitesse avec commandes au volant	●	●	●
Détecteur de pluie	●	●	●
Radio DAB	●	●	●
Volant cuir (uniquement avec la boîte de vitesses automatique)	—	●	●
Régulateur de vitesse actif DISTRONIC PLUS avec commandes au volant	—	●	●
Assistant reconnaissance des panneaux de signalisation	—	●	●
Système multimédia MBUX avec navigation, intégration pour smartphone, commande vocale et caméra de recul	—	●	●
Feux LED haute performance	—	—	●
Rangement pour smartphones avec fonction de recharge sans fil et indicateur du niveau de charge	—	—	●
Climatisation automatique THERMOTRONIC	—	—	●
Pack chargement pour le tableau de bord avec 2 x prises USB-C 5 V / 1 x prise 12 V	—	—	●
<b>Poids supplémentaire de la finition (kg)*</b>	<b>0</b>	<b>0</b>	<b>5</b>
<b>Prix du pack €</b>		<b>3 560,-</b>	<b>6 560,-</b>

● Équipement de série    ○ Équipement en option    ▲ Obligatoire    △ n.c. au moment de la publication  
◆ Sur demande (sans supplément)    — Non disponible    □ Disponible dans un pack



\* INFO

L'installation en usine de l'équipement en option accroît la masse réelle du véhicule et diminue la capacité de charge. Le poids en surplus indiqué pour les paquets et l'équipement en option fait apparaître le poids en surplus par rapport à l'équipement standard du modèle en question ou de l'implantation. Le poids total de l'équipement choisi en option ne doit pas dépasser la masse définie par le

fabricant pour l'équipement en option indiquée dans les aperçus des modèles. Il s'agit ici d'une valeur calculée déterminée pour chaque type et chaque implantation, par laquelle HYMER définit le poids maximal disponible pour l'équipement en option installé en usine. Vous trouverez des informations et explications détaillées sur le thème du poids au point Mentions légales.

# PACKS HYMER CLASSE-B MODERNCOMFORT T

Packs	Pack Autarcie Smart	Pack Autarcie XL
HYMER Smart Battery System 2.0 – extension : deuxième module batterie cellule 80 Ah LFP avec chargeur supplémentaire (capacité totale 160 Ah)	●	●
HYMER Smart Battery System 2.0 – extension : troisième module batterie cellule 80 Ah LFP (capacité totale 240 Ah)	●	●
Convertisseur 12 V / 230 V, 1600 VA, 2 800 W de puissance de crête, chargeur supplémentaire 70 A inclus	●	—
HYMER Smart Battery System 2.0 - Extension : quatrième module de batterie cellule 80 Ah LFP (capacité totale 320 Ah)	—	●
Convertisseur 12 V en 230 V, 2000 VA, puissance maximale de 3 500 W incluant un chargeur supplémentaire de 80 A	—	●
Prix du pack €	4 870,-	6 600,-
Poids supplémentaire (kg)*	36.5	52

## Pack Hiver

Sièges chauffants Mercedes-Benz Original avec soutien lombaires  
Système Wet Wiper (essuie-glaces avec buses de pulvérisation intégrées)  
Volant chauffant  
Cabine isolée thermiquement

Prix du pack	1 415,-
Poids supplémentaire (kg)*	3

## Pack Style

	Prix €
Bandes décoratives chromées sur la calandre	395,-
Spoiler, éléments face avant et cadre de la calandre peints couleur carrosserie	905,-
Feux antibrouillard avec feux de virage	355,-
Prix total du pack	1 655,-
Prix du pack	1 415,-
Votre avantage	240,-
Poids supplémentaire (kg)*	0

## Pack Confort Cellule

Moquette dans le garage  
Draps-housses sur mesure pour lits arrière adaptés aux contours du matelas  
Coussins avec housse (2 pièces)  
Système Ambient Light : système d'éclairage à plusieurs niveaux avec commande dynamique et individuelle (y compris l'intensité de la lumière) ainsi qu'un balisage au sol  
Prises supplémentaires : 4 x 230 V et 2 x prises USB doubles

Prix du pack	1 680,-
Poids supplémentaire (kg)*	9

## Pack Arktis

Chauffage à eau chaude au gaz, y compris chauffage au sol de la soute  
Échangeur de chaleur pour chauffage à eau chaude  
Pré-équipement pour échangeur thermique Mercedes-Benz  
Porte cellule confort avec baie, store occultant, poubelle intégrée et double verrouillage  
Tôle dans le garage  
Rideau de séparation cabine / cellule doublé et surpiqué  
Isolation basse de cabine  
Chauffage additionnel (aide au préchauffage du véhicule)

Prix du pack	4 955,-
Poids supplémentaire (kg)*	79.5

● Équipement de série    ○ Équipement en option    ▲ Obligatoire    △ n.c. au moment de la publication  
◆ Sur demande (sans supplément)    — Non disponible    □ Disponible dans un pack



L'installation en usine de l'équipement en option accroît la masse réelle du véhicule et diminue la capacité de charge. Le poids en surplus indiqué pour les paquets et l'équipement en option fait apparaître le poids en surplus par rapport à l'équipement standard du modèle en question ou de l'implantation. Le poids total de l'équipement choisi en option ne doit pas dépasser la masse définie par le

fabricant pour l'équipement en option indiquée dans les aperçus des modèles. Il s'agit ici d'une valeur calculée déterminée pour chaque type et chaque implantation, par laquelle HYMER définit le poids maximal disponible pour l'équipement en option installé en usine. Vous trouverez des informations et explications détaillées sur le thème du poids au point Mentions légales.

# ÉQUIPEMENT OPTIONNEL HYMER CLASSE-B MODERNCOMFORT T

		Prix € a)	B-MC T 600	B-MC T 680	Poids supplémentaire (kg)*
<b>Châssis / PTAC</b>					
	Mercedes-Benz Sprinter 3,5 t - 317 CDI - 125 KW/170 ch - Euro VI-E 43)	2 225,-	○	○	0
	Mercedes-Benz Sprinter 4,43 t - 415 CDI - 110 KW/150 ch - Euro VI-E 97)	1 615,-	○	○	13
	Mercedes-Benz Sprinter 4,43 t - 417 CDI - 125 KW/170 ch - Euro VI-E 97)	3 640,-	○	○	13
V201103880	PTAC 3.880 kg (pour Mercedes-Benz Sprinter 415/417 CDI)		◆	◆	0
V201104500	PTAC 4.500 kg (pour Mercedes-Benz Sprinter 415/417 CDI) 98)		◆	◆	0
V201103500	Diminution de PTAC à 3,5 t (pour Mercedes-Benz Sprinter 415/417 CDI)		◆	◆	0
<b>Base</b>					
V20250115	Couleur extérieure cabine : gris noir	560,-	○	○	0
V20250119	Couleur extérieure cabine : noir Obsidienne (métallisé)	1 615,-	○	○	0
V20250144	Couleur extérieure cabine : gris Ténorite (métallisé)	1 615,-	○	○	0
V3003011	Couleur extérieure cellule : argent Crystal métallisé (y compris casquette)	3 040,-	○	○	30
V2051065	Réservoir carburant 65 l	100,-	○	○	-24
V2052020	Bandes décoratives chromées sur la calandre 48)	395,-	□	□	0
V2062111	Feux antibrouillard avec feux de virage	355,-	□	□	0
V3051019	Spoiler, éléments face avant et cadre de la calandre peints couleur carrosserie 91) 48)	905,-	□	□	0
V20391J	Pare-brise chauffant	460,-	○	○	0
V3071010	Fermeture centralisée des portes conducteur, cellule et soute garage 68)	505,-	○	○	5
V2021027	Jantes alliage 16" (coloris noir) avec pneus quatre saisons 97) 36)	1 415,-	○	○	4
V2021027	Jantes alliage 16" (coloris argent) avec pneus quatre saisons 97) 36)	1 415,-	○	○	4
V2021041	Jantes alliage 17" (coloris argent) avec pneus été 36)	1 680,-	○	○	-7
V2074010	Capteurs de pression des pneus	500,-	○	○	0.5
V2017810	Éclairage d'accès côtés conducteur et passager	140,-	○	○	0
V20410J	Porte-gobelets à la place du compartiment de rangement	70,-	○	○	0
V20855J	Sièges chauffants Mercedes-Benz Original avec soutien lombaires 51)	730,-	□	□	2
V2113010	Système Wet Wiper (essuie-glaces avec buses de pulvérisation intégrées) 50) 92)	100,-	□	□	0
V2037810	Système de gestion automatique des phares	395,-	○	○	0
<b>Cellule</b>					
V30522150	Store extérieur (boîtier coloris blanc) avec éclairage LED dimmable, 400 x 250 cm 10) 99) 100)	1 575,-	○	○	32
V30522150	Store extérieur (boîtier coloris argent) avec éclairage LED dimmable, 400 x 250 cm 10) 99) 100)	1 575,-	○	○	32
V30522150	Store extérieur (anthracite) avec éclairage LED dimmable, 400 x 250 cm 10) 99) 100)	1 575,-	○	○	32
V30522160	Store extérieur (boîtier coloris blanc) avec éclairage LED dimmable, 450 x 250 cm 10) 99)	1 720,-	—	○	35
V30522160	Store extérieur (boîtier coloris argent) avec éclairage LED dimmable, 450 x 250 cm 10) 99)	1 720,-	—	○	35
V30522160	Store extérieur (boîtier coloris anthracite) avec éclairage LED dimmable, 450 x 250 cm 10) 99)	1 720,-	—	○	35
V2007111	Attelage – boule amovible (max. 2,0 t) 11) 12) 101)	1 275,-	○	○	33
V2045012	Vérins stabilisateurs hydrauliques (AV + AR) avec fonction de mise à niveau automatique 102) 103)	8 125,-	○	○	83
V30330J	Toit anti-grêle en polyester renforcé (pour véhicules sans lit de pavillon) 14)	700,-	○	○	16
V30330J	Toit anti-grêle en polyester renforcé (pour véhicules avec lit de pavillon) 81) 14)	700,-	○	○	10.5
V30020102	Porte cellule confort avec baie, store occultant, poubelle intégrée et double verrouillage 15)	400,-	□	□	1.5
V20460J	Vérins arrière (2 pièces) 102)	400,-	○	○	9
V20062J	Prolongation de châssis - charge maximale soute garage 450 kg 12)	505,-	○	○	26
V3055010	Serrure de sécurité pour porte cellule	305,-	○	○	0.5
V3023012	Porte-vélos pour 4 vélos, charge maximale 60 kg	460,-	○	○	14
V3023013	Porte-vélos pour 2 vélos à abaissement manuel, charge maximale 50 kg	1 110,-	○	○	17
V3009011	Lanterneau à ventilation électrique 40 x 40 cm avec fonctions ventilation et extraction au niveau de la cuisine 16) 17) 104)	460,-	○	○	5
V3011016	Lanterneau panoramique à manivelle HYMER 80 x 50 cm à double vitrage à l'arrière	600,-	○	○	12
V2101010	Compartiment de rangement sous le plancher avec tiroir côté passager	600,-	○	—	16
V2101010	Compartiment de rangement sous le plancher avec tiroir côté passager	600,-	—	○	18
<b>Équipement</b>					



L'installation en usine de l'équipement en option accroît la masse réelle du véhicule et diminue la capacité de charge. Le poids en surplus indiqué pour les paquets et l'équipement en option fait apparaître le poids en surplus par rapport à l'équipement standard du modèle en question ou de l'implantation. Le poids total de l'équipement choisi en option ne doit pas dépasser la masse définie par le fabricant pour l'équipement en option indiquée dans les aperçus des modèles. Il s'agit ici d'une valeur calculée déterminée pour chaque type et chaque implantation, par laquelle HYMER définit le poids maximal disponible pour l'équipement en option installé en usine. Vous trouverez des informations et

explications détaillées sur le thème du poids au point Mentions légales. Dans le cas d'une surcharge, la masse définie par le fabricant pour l'équipement en option augmente. Cette augmentation résulte de la capacité de charge plus élevée due au châssis alternatif. Le propre poids plus élevé du châssis alternatif et notamment le poids pour, le cas échéant, des variantes de moteurs plus lourds contraignantes (180 CV par ex.) doivent être déduits. Pour une description plus détaillée de toutes les dépendances techniques obligatoires, voir les explications des notes de bas de page.

		Prix € a)	B-MC T 600	B-MC T 680	Poids supplémentaire
V2082013	Sièges Pilot chauffants, accordés au tissu cellule, réglables en hauteur, inclinables avec 2 accoudoirs et réglage lombaire 84)	1 535,-	○	○	10
V4062010	5ème place assise avec ceinture de sécurité sur la banquette côté droit, sens inverse de la marche 105)	600,-	○	○	38
V3037510	ISOFIX - fixation siège enfant pour banquette dînette 106)107)	265,-	○	○	3.5
V4052016	Table extensible avec réglage en longueur, en largeur et en hauteur 108)	605,-	○	○	18
V4040510	Tiroir et bac comme espaces de rangement dans la dînette	300,-	○	○	3
V4036611	Rangement ouvert à l'arrière à la place des placards de pavillon pour une meilleure sensation d'espace		◆	◆	-4
V3031220	Tôle dans le garage	195,-	□	□	7
V50100J	Douche extérieure dans le garage	295,-	○	○	1
<b>Séjour, chambre à coucher et éclairages</b>					
V60280J	Transformation dînette en couchage (avec pied de table télescopique + coussin supplémentaire) 109)	460,-	○	○	5
V4044017	Dînette en L confort avec coussins lounge, table coulissante longitudinalement / transversalement et 2 ceintures 3 points intégrées	505,-	○	○	10
V60285J	Transformation dînette en L en couchage avec table au pied télescopique 110)	460,-	○	○	5
V4034011	Système de couchage avec sommier à assiettes (lit(s) arrière)	500,-	○	○	3
V40220E	Lit de pavillon électrique avec matelas à mousse froide et intégration optimale dans le toit 111) 99)	2 835,-	○	○	55
V60260J	Coussin supplémentaire pour lits jumeaux avec accès confort	460,-	○	○	4
V5029211	Système Ambient Light : système d'éclairage à plusieurs niveaux avec commande dynamique et individuelle (y compris l'intensité de la lumière) ainsi qu'un balisage au sol 112)	700,-	□	□	1
<b>Cuisine</b>					
V4020012	Combiné cuisinière / four Caprice	905,-	○	○	29
<b>Équipement et technique de bord</b>					
V5028013	Chauffage à air pulsé au gaz 6 kW avec chauffe-eau 10 l et résistance électrique 1.800 W	600,-	○	○	1
V5028021	Chauffage à air pulsé 6 kW au diesel avec chauffe-eau 10 l et résistance électrique 1800 W	1 210,-	○	○	-6.5
V5028014	Chauffage à eau chaude au gaz, y compris chauffage au sol de la soute 86) 68)	3 440,-	□	□	55
V5026013	Inverseur automatique des bouteilles de gaz avec capteur de chocs et résistance antigivre du détendeur 18)	375,-	○	○	3
V50250J	Filtre à gaz pour inverseur automatique des bouteilles 18) 19)	200,-	○	○	0
V50230J	Prise de gaz extérieure avec robinet d'arrêt	200,-	○	○	1
V5012515	HYMER Smart Battery System 2.0 – extension : deuxième module batterie cellule 80 Ah LFP avec chargeur supplémentaire (capacité totale 160 Ah)	1 820,-	□	□	10.5
V5047029	Panneaux solaires 2 x 95 W avec régulateur MPPT et écran d'affichage 104)	1 720,-	○	○	8
V5047010	Précâblage pour panneaux solaires	200,-	○	○	0.5
V5069710	Filtre pour le circuit d'eau propre	255,-	○	○	1
V5033014	Climatiseur de toit 2 400 W 16)	2 330,-	○	○	33
V3064012	Ventilation des toilettes 113)	300,-	○	○	1
<b>Multimédia</b>					
V5071511	Routeur Wi-Fi 5G avec antenne extérieure et emplacement double SIM (carte SIM non incluse)	2 025,-	○	○	2
V5054611	Support TV 32"	375,-	○	○	4
V5054514	Smart TV LED 32" avec haut-parleurs intégrés, télécommande et récepteur (DVB-T/C, DVB-S2) 29)	1 820,-	○	○	10
V5055011	Deuxième Smart TV LED dans la zone de couchage, 22" TFT avec haut-parleurs intégrés, DVB-T/C, DVB-S2, câblage et support mural 30)	1 465,-	○	○	13
V50440116	Antenne numérique plate, sans récepteur	2 735,-	○	○	17
V50440123	Antenne satellite numérique 80 cm, sans récepteur	2 940,-	○	○	14.5
V50440124	Antenne satellite numérique 80 cm double LNB	3 245,-	○	○	15.5
<b>Décor mobilier et ambiances</b>					
V100904032	Mobilier Matara Teak		◆	◆	0
V100704163	Tissu Luxor		◆	◆	0
V100704164	Tissu Lagos		◆	◆	0
V100704165	Tissu Porto		◆	◆	0
V100704171	Simili cuir/tissu Valletta	1 005,-	○	○	4
V100704166	Combinaison cuir/tissu Tenerife	3 040,-	○	○	4
V100704090	Cuir Grigio	3 040,-	○	○	6.5
V100704167	Cuir Isola	3 040,-	○	○	6.5
V602104011	Moquette cellule Laguna	400,-	○	○	7



L'installation en usine de l'équipement en option accroît la masse réelle du véhicule et diminue la capacité de charge. Le poids en surplus indiqué pour les paquets et l'équipement en option fait apparaître le poids en surplus par rapport à l'équipement standard du modèle en question ou de l'implantation. Le poids total de l'équipement choisi en option ne doit pas dépasser la masse définie par le fabricant pour l'équipement en option indiquée dans les aperçus des modèles. Il s'agit ici d'une valeur calculée déterminée pour chaque type et chaque implantation, par laquelle HYMER définit le poids maximal disponible pour l'équipement en option installé en usine. Vous trouverez des informations et

explications détaillées sur le thème du poids au point Mentions légales. Dans le cas d'une surcharge, la masse définie par le fabricant pour l'équipement en option augmente. Cette augmentation résulte de la capacité de charge plus élevée due au châssis alternatif. Le propre poids plus élevé du châssis alternatif et notamment le poids pour, le cas échéant, des variantes de moteurs plus lourds contraignantes (180 CV par ex.) doivent être déduits. Pour une description plus détaillée de toutes les dépendances techniques obligatoires, voir les explications des notes de bas de page.

		Prix €	B-MC T 600	B-MC T 680	Poids supplémentaire
		a)			
<b>Packs d'équipements</b>					
V8006414	Finition Plus	3 560,-	○	○	0
V8006415	Finition Premium	6 560,-	○	○	5
V8031023	Pack Hiver <sup>57) 92)</sup>	1 415,-	○	○	3
V8028914	Pack Style <sup>91)</sup>	1 415,-	○	○	0
V8007113	Pack Autarcie Smart	4 870,-	○	○	36.5
V8007112	Pack Autarcie XL	6 600,-	○	○	52
V8039011	Pack Confort Cellule	1 680,-	○	○	9
V8005014	Pack Arktis	4 955,-	○	○	79.5
<b>Frais d'homologation &amp; de transport</b>					
V7005010	Frais d'homologation	370,-	▲	▲	0
V7005013	Transport depuis l'usine jusqu'au concessionnaire	1 520,-	▲	▲	0

● Équipement de série    ○ Équipement en option    ▲ Obligatoire    △ n.c. au moment de la publication    Plus d'informations à partir de p.109  
◆ Sur demande (sans supplément)    — Non disponible    □ Disponible dans un pack



L'installation en usine de l'équipement en option accroît la masse réelle du véhicule et diminue la capacité de charge. Le poids en surplus indiqué pour les paquets et l'équipement en option fait apparaître le poids en surplus par rapport à l'équipement standard du modèle en question ou de l'implantation. Le poids total de l'équipement choisi en option ne doit pas dépasser la masse définie par le fabricant pour l'équipement en option indiquée dans les aperçus des modèles. Il s'agit ici d'une valeur calculée déterminée pour chaque type et chaque implantation, par laquelle HYMER définit le poids maximal disponible pour l'équipement en option installé en usine. Vous trouverez des informations et

explications détaillées sur le thème du poids au point Mentions légales. Dans le cas d'une surcharge, la masse définie par le fabricant pour l'équipement en option augmente. Cette augmentation résulte de la capacité de charge plus élevée due au châssis alternatif. Le propre poids plus élevé du châssis alternatif et notamment le poids pour, le cas échéant, des variantes de moteurs plus lourds contraignantes (180 CV par ex.) doivent être déduits. Pour une description plus détaillée de toutes les dépendances techniques obligatoires, voir les explications des notes de bas de page.

# PRIX ET DONNÉES TECHNIQUES HYMER CLASSE-B MODERNCOMFORT I



	B-MC I 600	B-MC I 680
Prix de base départ usine a) €	145 300,-	148 100,-
Châssis de série	Mercedes-Benz Sprinter 315 CDI	Mercedes-Benz Sprinter 315 CDI
Transmission	Traction	Traction
kW (ch)	110 (150)	110 (150)
Normes d'émission	Euro VI-E	Euro VI-E
Longueur / Largeur / Hauteur (cm)	719 <sup>1)</sup> / 229 <sup>2)</sup> / 298 <sup>3)</sup>	739 <sup>1)</sup> / 229 <sup>2)</sup> / 298 <sup>3)</sup>
Largeur de caisse / Largeur intérieure (cm)	219 / 212	219 / 212
Hauteur intérieure (cm)	198	198
Empattement (mm)	4000	4200
Masse du véhicule en état de marche (-/+ 5%) (kg)*	3139 (2982 - 3296)*	3193 (3033 - 3353)*
Poids défini par le constructeur pour les équipements en option (kg)*	69	13
Masse en charge maximale techniquement admissible (kg)*	3500	3500
Masse tractable maximale techniquement admissible (kg)*	2000 ○ <sup>4)</sup>	2000 ○ <sup>4)</sup>
Nombre de places assises autorisées (conducteur inclus)*	3 - 5 ○ <sup>5)</sup>	3 - 5 ○ <sup>5)</sup>
Isolation plancher / parois / toit (mm)	41 / 34 / 34	41 / 34 / 34
Dimensions intérieures de la trappe de la soute / du garage l x H (cm)	99 x 123	99 x 123
Dimensions couchage lit de pavillon L x l (cm)	194 x 145 / 2x 194 x 65 ○	194 x 145 / 2x 194 x 65 ○
Dimensions couchage arrière L x l (cm)	195 x 84 / 187 x 84	200 x 84 / 188 x 84
Dimensions couchage du milieu L x l (cm)	200 x 110 - 50 ○	200 x 110 - 50 ○
Nombre de couchages	4 - 5 ○	4 - 5 ○
Salle d'eau l x P (cm)	125 x 85	90 x 80
Douche séparée l x P (cm)		70 x 65
Penderie l x P x H (cm)	56 x 70 x 83 / 51 x 74 x 67	71 x 70 x 83 / 51 x 74 x 67
Dimensions cuisine l x P x H (cm)	93 x 98 x 93	93 x 98 x 93
Volume réfrigérateur (freezer) (l)	150 (17)	150 (17)
Chauffage de série	Air pulsé gaz, 6 kW	Air pulsé gaz, 6 kW
Coffre à gaz (poids de remplissage)	2 x 11kg	2 x 11kg
Eau propre (capacité totale) (l)	180	180
Eau propre (route) (l)	20	20
Réservoir eaux usées (l)	150	150
Prise(s) 230 V / 12 V / USB	4 / 2 / 4	4 / 2 / 4

● Équipement de série    ○ Équipement en option    ▲ Obligatoire    △ n.c. au moment de la publication  
◆ Sur demande (sans supplément)    — Non disponible    □ Disponible dans un pack



\* INFO

En ce qui concerne la masse en ordre de marche indiquée, il s'agit d'une valeur standard définie dans la procédure de réception par type. En raison des tolérances de fabrication, la masse en ordre de marche réellement pesée peut diverger de la valeur indiquée ci-dessus. Des écarts pouvant atteindre jusqu'à ± 5 % de la masse en ordre de marche sont autorisés par la loi et possibles. La marge admissible en kilogrammes est indiquée entre parenthèses après la masse en ordre de marche. Dans le cas des dimensions définies par le fabricant pour les équipements en option, il s'agit d'une valeur calculée déterminée pour chaque type et chaque implantation, par laquelle HYMER définit le poids maximal disponible pour l'équipement en option installé en usine. La limitation de l'équipement en option a pour but de garantir que la capacité de charge minimale c'est-à-dire la masse libre prescrite par la loi pour les bagages et les accessoires installés ultérieurement sur les véhicules livrés par HYMER est aussi réellement disponible pour la charge

supplémentaire. Le poids réel de votre véhicule départ usine peut uniquement être déterminé par une pesée à la fin de la chaîne. Si la pesée devait exceptionnellement révéler que, malgré la limitation de l'équipement en option, la capacité de charge supplémentaire réelle est inférieure à la capacité de charge minimale du fait d'un écart de poids admissible vers le haut, nous procéderons alors, avant la livraison du véhicule, à un contrôle conjointement avec votre partenaire et vous-même, pour savoir si nous devons surcharger le véhicule, réduire le nombre de sièges ou retirer l'équipement en option. La masse en charge maximale techniquement admissible du véhicule ainsi que la masse maximale techniquement admissible sur l'essieu n'ont pas le droit d'être dépassées. Vous trouverez des informations et explications détaillées sur le thème du poids et pour la configuration du véhicule au point Mentions légales. Vous trouverez une présentation détaillée de toutes les dépendances techniques obligatoires dans les explications des notes en bas.

# ÉQUIPEMENTS DE SÉRIE HYMER CLASSE-B MODERNCOMFORT I

B-MC | 600  
B-MC | 680

Châssis / PTAC	B-MC   600	B-MC   680
Mercedes-Benz Sprinter 3,5 t - 315 CDI - 110 KW/150 ch - Euro VI-E <sup>43)</sup>	●	●
<b>Base</b>		
Parois en aluminium lisse - coloris blanc Carrara	●	●
"Super Light Chassis" (châssis super léger)	●	●
Boîte de vitesses automatique 9G-TRONIC incluant la fonction Hold	●	●
Réservoir à carburant 92 l	●	●
Réservoir AdBlue 22 l	●	●
Rétroviseurs extérieurs suspendus, chauffants et réglables électriquement, incluant des miroirs grand angle	●	●
Châssis de sécurité confort	●	●
Feux de jour LED avec clignotants LED intégrés aux feux HYMER	●	●
Isolation du compartiment moteur et habillage zone sous-moteur	●	●
Bavettes avant et arrière	●	●
Essieu avant renforcé	●	●
Prédisposition attelage	●	●
Jantes acier 16" avec enjoliveurs et pneus quatre saisons	●	●
Pack Acoustique Mercedes-Benz	●	●
Porte-gobelets à la place du compartiment de rangement	●	●
Fonction ECO Start & Stop	●	●
Frein de stationnement électrique	●	●
Airbags conducteur et passager (non désactivable) <sup>44)</sup>	●	●
Porte-gobelets pour conducteur et passager	●	●
Climatisation semi-automatique TEMPMATIC	●	●
Démarrage sans clé (bouton Start-Stop pour plus de confort)	●	●
Instrumentation combinée avec écran Pixel-Matrix Mercedes-Benz	●	●
Couvercle rabattable pour compartiment de rangement central sur le tableau de bord	●	●
Volant multifonction	●	●
Vide-poche ouvert sur planche de bord côté passager	●	●
Chauffage à air pulsé électrique additionnel	●	●
ABS (antiblocage) / ASR (antipatinage) / EBV (répartiteur électronique de freinage) et ESP (correcteur électronique de trajectoire)	●	●
Assistant de freinage actif	●	●
Détecteur de franchissement de ligne	●	●
Assistant vigilance du conducteur	●	●
Allumage automatique des feux	●	●
Aide au démarrage en côte	●	●
Assistant de vitesse intelligent	●	●
Détecteur de pluie	●	●
Système de stabilisation en cas de vent latéral	●	●
Régulateur de vitesse avec commandes au volant	●	●
<b>Cellule</b>		
Isolation PUAL optimale panneaux sandwich alu/alu (parois 34 mm / toit 34 mm)	●	●
Plancher en polyester ultra léger avec isolation XPS (plancher 41 mm)	●	●
Porte cellule maxi confort 60 cm avec baie, store occultant et poubelle	●	●
Marchepied électrique, 1 marche	●	●
Feux LED multifonctions exclusifs HYMER à technologie hybride	●	●
Porte conducteur avec vitre électrique et éclairage d'accès	●	●
Grand espace de rangement comprenant un compartiment profond avec accès depuis l'extérieur et l'intérieur	●	●
Charge maximale de la soute garage : 350 kg (450 kg en option) - charge maxi de l'essieu à vérifier	●	●
Grandes portes soute garage côtés droit et gauche	●	●
Double plancher chauffé, y compris les compartiments de rangement	●	●
Lanterneau 40 x 40 cm en verre translucide avec store occultant et moustiquaire intégrés au-dessus lit(s) arrière	●	●
Lanterneau panoramique à manivelle HYMER 80 x 50 cm à double vitrage avec éclairage LED dans le salon	●	●
Baies projetantes à l'arrière côtés droit et gauche avec store occultant et moustiquaire	●	●
Lanterneau 40 x 40 cm avec verre opaque, store occultant et moustiquaire intégrés au-dessus de la douche séparée	—	●
<b>Équipement</b>		
Sièges Pilot accordés au tissu cellule, réglables en hauteur, pivotants et inclinables (avec 2 accoudoirs)	●	●
Pare-soleil intégré pour conducteur et passager	●	●
Dînette en L confort avec 2 ceintures de sécurité 3 points	●	●
Table luxe orientable à 360° et coulissante	●	●



	B-MC I 600	B-MC I 680
Stores plissés de cabine	●	●
Meubles de pavillon avec fermeture Soft-Close	●	●
Moustiquaire porte d'entrée	●	●
Rails d'arrimage dans le garage pour sécuriser le chargement	●	●
<b>Séjour, chambre à coucher et éclairages</b>		
Lit de pavillon manuel	●	●
Meubles ergonomiques multifonctionnels	●	●
Matelas à mousse froide multizone(s) de haute qualité	●	●
Éclairage intérieur à LED	●	●
Éclairage à LED pour plan de travail	●	●
Eclairage nocturne	●	●
Éclairage à LED réglable (avec variateur)	●	●
<b>Cuisine</b>		
Réfrigérateur à compression 150 litres (alimentation 12 V ou 230 V) avec compartiment congélateur, offrant d'excellentes performances de refroidissement et un mode nuit silencieux	●	●
Grand réchaud avec couvercle en verre et commandes en façade	●	●
Tiroirs de cuisine avec fonction Soft close, rangement pour couverts et verrouillage central électrique	●	●
Tiroirs de cuisine extra larges avec compartiments réglables	●	●
Évier extra profond avec robinet haut	●	●
Poubelle de 8l dans le tiroir de la cuisine (peut également être accrochée au tiroir)	●	●
<b>Salle d'eau</b>		
Tringle à vêtements pivotante au-dessus de la douche	—	●
<b>Équipement et technique de bord</b>		
Chauffage à air pulsé au gaz 6 kW avec chauffe-eau 10 l	●	●
Commande centrale du chauffage avec écran LCD	●	●
HYMER Connect pour contrôler et surveiller les fonctions du véhicule via l'application <sup>61)</sup>	●	●
Nouveau chauffage pour cabine avec chauffage à air pulsé augmenté, y compris tableau de bord chauffé à l'étape	●	●
Chauffage à air pulsé dans la chambre arrière, réglable séparément	●	●
Écran tactile de 7" pour un contrôle et une surveillance optimale des fonctions et composants importants du véhicule	●	●
Coffre à gaz extra profond pour un changement facile des bouteilles avec un accès confortable par une trappe extérieure	●	●
Alternateur renforcé avec booster pour recharge batterie cellule pendant la conduite	●	●
HYMER Smart Battery System 2.0 : module batterie cellule 80 Ah LFP (capacité totale 80 Ah)	●	●
Prise USB double au niveau de la dînette (USB A/C)	●	●
Réservoir eau propre 180 l isolé et chauffé (20 l en mode circulation)	●	●
Réservoir eaux usées 150 l isolé et chauffé	●	●
Indicateur de niveau d'eau Smart Connect (par incréments de 1 %)	●	●
Système d'eau sous pression avec commande électronique	●	●
Évacuation des eaux usées électrique avec interrupteur sur tableau de bord	●	●
<b>Multimédia</b>		
Prédisposition radio/TV incluant prise 12 V et 230 V, 2 haut-parleurs dans la cabine, 2 haut-parleurs à l'arrière, antenne radio et DVB-T2	●	●
Système multimédia MBUX 10,25" avec caméra de recul, commande vocale et écran tactile	●	●
Radio DAB	●	●
<b>Décors mobilier et ambiances</b>		
Mobilier noyer Rochefort	●	●
Tissu Bogota	●	●
<b>Packs d'équipements</b>		
Équipements de série	●	●

# ÉQUIPEMENTS DES LIGNES HYMER CLASSE-B MODERNCOMFORT I

	Équipements de série	Finition Plus	Finition Premium
			
Boîte de vitesses automatique 9G-TRONIC incluant la fonction Hold	●	●	●
Essieu avant renforcé	●	●	●
Pack Acoustique Mercedes-Benz	●	●	●
Frein de stationnement électrique	●	●	●
Climatisation semi-automatique TEMPMATIC	●	●	—
Instrumentation combinée avec écran Pixel-Matrix Mercedes-Benz	●	●	●
Volant multifonction	●	●	●
Régulateur de vitesse avec commandes au volant	●	●	●
Détecteur de franchissement de ligne	●	●	●
Assistant vigilance du conducteur	●	●	●
Détecteur de pluie	●	●	●
Radio DAB	●	●	●
Système multimédia MBUX 10,25" avec caméra de recul, commande vocale et écran tactile	●	●	●
Volant cuir (uniquement avec la boîte de vitesses automatique)	—	●	●
Régulateur de vitesse actif DISTRONIC PLUS avec commandes au volant	—	●	●
Assistant reconnaissance des panneaux de signalisation	—	●	●
Système multimédia MBUX avec navigation, intégration pour smartphone, commande vocale et caméra de recul	—	●	●
Feux full LED HYMER Premium	—	—	●
Rangement pour smartphones avec fonction de recharge sans fil et indicateur du niveau de charge	—	—	●
Pack chargement pour le tableau de bord avec 2 x prises USB-C 5 V / 1 x prise 12 V	—	—	●
Climatisation automatique THERMOTRONIC	—	—	●
<b>Poids supplémentaire de la finition (kg)*</b>	<b>0</b>	<b>0</b>	<b>4</b>
<b>Prix du pack €</b>		<b>3 560,-</b>	<b>6 355,-</b>

● Équipement de série    ○ Équipement en option    ▲ Obligatoire    △ n.c. au moment de la publication  
◆ Sur demande (sans supplément)    — Non disponible    □ Disponible dans un pack



\* INFO

L'installation en usine de l'équipement en option accroît la masse réelle du véhicule et diminue la capacité de charge. Le poids en surplus indiqué pour les paquets et l'équipement en option fait apparaître le poids en surplus par rapport à l'équipement standard du modèle en question ou de l'implantation. Le poids total de l'équipement choisi en option ne doit pas dépasser la masse définie par le

fabricant pour l'équipement en option indiquée dans les aperçus des modèles. Il s'agit ici d'une valeur calculée déterminée pour chaque type et chaque implantation, par laquelle HYMER définit le poids maximal disponible pour l'équipement en option installé en usine. Vous trouverez des informations et explications détaillées sur le thème du poids au point Mentions légales.

# PACKS HYMER CLASSE-B MODERNCOMFORT I

Packs	Pack Autarcie Smart	Pack Autarcie XL
HYMER Smart Battery System 2.0 – extension : deuxième module batterie cellule 80 Ah LFP avec chargeur supplémentaire (capacité totale 160 Ah)	●	●
HYMER Smart Battery System 2.0 – extension : troisième module batterie cellule 80 Ah LFP (capacité totale 240 Ah)	●	●
Convertisseur 12 V / 230 V, 1600 VA, 2 800 W de puissance de crête, chargeur supplémentaire 70 A inclus	●	—
HYMER Smart Battery System 2.0 - Extension : quatrième module de batterie cellule 80 Ah LFP (capacité totale 320 Ah)	—	●
Convertisseur 12 V en 230 V, 2000 VA, puissance maximale de 3 500 W incluant un chargeur supplémentaire de 80 A	—	●
Prix du pack €	4 870,-	6 600,-
Poids supplémentaire (kg)*	36.5	52

## Pack Confort Cellule

Moquette dans le garage

Draps-housses sur mesure pour lits arrière adaptés aux contours du matelas

Coussins avec housse (2 pièces)

Système Ambient Light : système d'éclairage à plusieurs niveaux avec commande dynamique et individuelle (y compris l'intensité de la lumière) ainsi qu'un balisage au sol

Prises supplémentaires : 4 x 230 V et 2 x prises USB doubles

Prix du pack	1 415,-
Poids supplémentaire (kg)*	9

## Pack Arktis

Chauffage à eau chaude au gaz, y compris chauffage au sol de la soute

Échangeur de chaleur pour chauffage à eau chaude

Pré-équipement pour échangeur thermique Mercedes-Benz

Porte cellule confort avec baie, store occultant, poubelle intégrée et double verrouillage

Tôle dans le garage

Vitrage isolant pour fenêtres de la cabine

Isolation extérieure pour pare-brise

Isolation basse de cabine

Chauffage additionnel (aide au préchauffage du véhicule)

Prix du pack	5 745,-
Poids supplémentaire (kg)*	85.5

- Équipement de série    ○ Équipement en option    ▲ Obligatoire    △ n.c. au moment de la publication  
 ◆ Sur demande (sans supplément)    — Non disponible    □ Disponible dans un pack



L'installation en usine de l'équipement en option accroît la masse réelle du véhicule et diminue la capacité de charge. Le poids en surplus indiqué pour les paquets et l'équipement en option fait apparaître le poids en surplus par rapport à l'équipement standard du modèle en question ou de l'implantation. Le poids total de l'équipement choisi en option ne doit pas dépasser la masse définie par le

fabricant pour l'équipement en option indiquée dans les aperçus des modèles. Il s'agit ici d'une valeur calculée déterminée pour chaque type et chaque implantation, par laquelle HYMER définit le poids maximal disponible pour l'équipement en option installé en usine. Vous trouverez des informations et explications détaillées sur le thème du poids au point Mentions légales.

# ÉQUIPEMENT OPTIONNEL HYMER CLASSE-B MODERNCOMFORT I

		Prix € a)	B-MC I 600	B-MC I 680	Poids supplémentaire (kg)*
<b>Châssis / PTAC</b>					
	Mercedes-Benz Sprinter 3,5 t - 317 CDI - 125 KW/170 ch - Euro VI-E <sup>43)</sup>	2 225,-	○	○	0
	Mercedes-Benz Sprinter 4,43 t - 415 CDI - 110 KW/150 ch - Euro VI-E <sup>97)</sup>	1 615,-	○	○	13
	Mercedes-Benz Sprinter 4,43 t - 417 CDI - 125 KW/170 ch - Euro VI-E <sup>97)</sup>	3 640,-	○	○	13
V201103880	PTAC 3.880 kg (pour Mercedes-Benz Sprinter 415/417 CDI)		◆	◆	0
V201104500	PTAC 4.500 kg (pour Mercedes-Benz Sprinter 415/417 CDI) <sup>98)</sup>		◆	◆	0
V201103500	Diminution de PTAC à 3,5 t (pour Mercedes-Benz Sprinter 415/417 CDI)		◆	◆	0
<b>Base</b>					
V3003011	Couleur extérieure : argent Crystal métallisé	4 055,-	○	○	30
V2051065	Réservoir carburant 65 l	100,-	○	○	-24
V2062110	Feux antibrouillard halogènes <sup>33)</sup>	295,-	○	○	1
V2062112	Feux antibrouillard LED y compris feux de virage statiques <sup>95)</sup>	805,-	○	○	1.5
V3071010	Fermeture centralisée de la porte conducteur, porte cellule et portes soute garage <sup>68)</sup>	705,-	○	○	7
V2021027	Jantes alliage 16" (coloris noir) avec pneus quatre saisons <sup>36) 97)</sup>	1 415,-	○	○	4
V2021027	Jantes alliage 16" (coloris argent) avec pneus quatre saisons <sup>36) 97)</sup>	1 415,-	○	○	4
V2021041	Jantes alliage 17" (coloris argent) avec pneus été <sup>36)</sup>	1 680,-	○	○	-7
V2074010	Capteurs de pression des pneus	500,-	○	○	0.5
V2090512	Élargisseur de voie pour essieu avant (60 mm en tout)	345,-	○	○	9.5
V2054515	Volant chauffant <sup>57)</sup>	375,-	○	○	1
<b>Cellule</b>					
V30522160	Store extérieur (boîtier coloris blanc) avec éclairage LED dimmable, 450 x 250 cm <sup>10) 78)</sup>	1 720,-	○	—	35
V30522160	Store extérieur (boîtier coloris argent) avec éclairage LED dimmable, 450 x 250 cm <sup>10) 78)</sup>	1 720,-	○	—	35
V30522160	Store extérieur (boîtier coloris anthracite) avec éclairage LED dimmable, 450 x 250 cm <sup>10) 78)</sup>	1 720,-	○	—	35
V30522170	Store extérieur (boîtier coloris blanc) avec éclairage LED dimmable, 500 x 250 cm <sup>10) 78)</sup>	1 820,-	—	○	38
V30522170	Store extérieur (boîtier coloris argent) avec éclairage LED dimmable, 500 x 250 cm <sup>10) 78)</sup>	1 820,-	—	○	38
V30522170	Store extérieur (boîtier coloris anthracite) avec éclairage LED dimmable, 500 x 250 cm <sup>10) 78)</sup>	1 820,-	—	○	38
V2007111	Attelage – boule amovible (max. 2,0 t) <sup>11) 12) 101)</sup>	1 275,-	○	○	33
V30020102	Porte cellule confort avec baie, store occultant, poubelle intégrée et double verrouillage <sup>15)</sup>	400,-	□	□	1.5
V20062J	Prolongation de châssis - charge maximale soute garage 450 kg <sup>12)</sup>	505,-	○	○	26
V3020211	Marchepied électrique pour porte conducteur (déployé automatiquement lors de l'ouverture de la porte)	460,-	○	○	8
V30330J	Toit en polyester renforcé <sup>14)</sup>	700,-	○	○	19.5
V2045012	Vérins stabilisateurs hydrauliques (AV + AR) avec fonction de mise à niveau automatique <sup>103) 102)</sup>	8 125,-	○	○	83
V20460J	Vérins arrière (2 pièces) <sup>102)</sup>	400,-	○	○	9
V3055012	Serrure de sécurité pour porte conducteur et porte cellule	600,-	○	○	1
V3023013	Porte-vélos pour 2 vélos à abaissement manuel, charge maximale 50 kg	1 110,-	○	○	17
V3023012	Porte-vélos pour 4 vélos, charge maximale 60 kg	460,-	○	○	14
V3011016	Lanterneau panoramique à manivelle HYMER 80 x 50 cm à double vitrage à l'arrière	600,-	○	○	12
V3008010	Lanterneau avant 40 x 40 cm avec store occultant et moustiquaire intégrés <sup>35)</sup>	200,-	○	○	2
V3009011	Lanterneau à ventilation électrique 40 x 40 cm avec fonctions ventilation et extraction au niveau de la cuisine <sup>16) 17)</sup>	460,-	○	○	5
V2101010	Compartiment de rangement sous le plancher avec tiroir côté passager	600,-	○	—	16
V2101010	Compartiment de rangement sous le plancher avec tiroir côté passager	600,-	—	○	18
<b>Équipement</b>					
V3072010	Compartiment verrouillable côté passager	200,-	○	○	3
V4062010	5ème place assise avec ceinture de sécurité sur la banquette côté droit, sens inverse de la marche <sup>105)</sup>	600,-	○	○	38
V20855J	Sièges chauffants et support lombaires pour sièges Pilot	730,-	○	○	0
V3037510	ISOFIX - fixation siège enfant pour banquette dînette <sup>106) 107)</sup>	265,-	○	○	3.5
V6001014	Volet de protection pour l'intimité pour pare-brise (volet de bas en haut) <sup>36)</sup>	505,-	○	○	4
V40070J	Meubles de pavillon à l'avant à la place du lit pavillon (incl. lanterneau au-dessus de la cuisine)	560,-	○	○	-10
V4052016	Table extensible avec réglage en longueur, en largeur et en hauteur <sup>108)</sup>	605,-	○	○	18



L'installation en usine de l'équipement en option accroît la masse réelle du véhicule et diminue la capacité de charge. Le poids en surplus indiqué pour les paquets et l'équipement en option fait apparaître le poids en surplus par rapport à l'équipement standard du modèle en question ou de l'implantation. Le poids total de l'équipement choisi en option ne doit pas dépasser la masse définie par le fabricant pour l'équipement en option indiquée dans les aperçus des modèles. Il s'agit ici d'une valeur calculée déterminée pour chaque type et chaque implantation, par laquelle HYMER définit le poids maximal disponible pour l'équipement en option installé en usine. Vous trouverez des informations et

explications détaillées sur le thème du poids au point Mentions légales. Dans le cas d'une surcharge, la masse définie par le fabricant pour l'équipement en option augmente. Cette augmentation résulte de la capacité de charge plus élevée due au châssis alternatif. Le propre poids plus élevé du châssis alternatif et notamment le poids pour, le cas échéant, des variantes de moteurs plus lourds contraignantes (180 CV par ex.) doivent être déduits. Pour une description plus détaillée de toutes les dépendances techniques obligatoires, voir les explications des notes de bas de page.

		Prix €	B-MC I 600	B-MC I 680	Poids supplémentaire
		a)			
V4036611	Rangement ouvert à l'arrière à la place des placards de pavillon pour une meilleure sensation d'espace		◆	◆	-4
V3031220	Tôle dans le garage	195,-	□	□	7
V4040510	Tiroir et bac comme espaces de rangement dans la dinette	300,-	○	○	3
V50100J	Douche extérieure dans le garage	295,-	○	○	1
<b>Séjour, chambre à coucher et éclairages</b>					
V4034010	Système de couchage avec sommier à assiettes (lit avant)	460,-	○	○	3
V4034011	Système de couchage avec sommier à assiettes (lit(s) arrière)	500,-	○	○	3
V40350J	Échelle pour lit de pavillon	75,-	○	○	5
V60285J	Transformation dinette en L en couchage avec table au pied télescopique	460,-	○	○	5
V60260J	Coussin supplémentaire pour lits jumeaux avec accès confort	460,-	○	○	4
V5029211	Système Ambient Light : système d'éclairage à plusieurs niveaux avec commande dynamique et individuelle (y compris l'intensité de la lumière) ainsi qu'un balisage au sol <sup>112)</sup>	700,-	□	□	1
<b>Cuisine</b>					
V4020012	Combiné cuisinière / four Caprice	905,-	○	○	29
<b>Équipement et technique de bord</b>					
V5028013	Chauffage à air pulsé au gaz 6 kW avec chauffe-eau 10 l et résistance électrique 1.800 W	600,-	○	○	1
V5028021	Chauffage à air pulsé 6 kW au diesel avec chauffe-eau 10 l et résistance électrique 1800 W	1 210,-	○	○	-6.5
V5028014	Chauffage à eau chaude au gaz, y compris chauffage au sol de la soute <sup>114) 86)</sup>	3 440,-	□	□	55
V5026013	Inverseur automatique des bouteilles de gaz avec capteur de chocs et résistance antigivre du détendeur <sup>18)</sup>	375,-	○	○	3
V50250J	Filtre à gaz pour inverseur automatique des bouteilles <sup>18) 19)</sup>	200,-	○	○	0
V50230J	Prise de gaz extérieure avec robinet d'arrêt	200,-	○	○	1
V5012515	HYMER Smart Battery System 2.0 – extension : deuxième module batterie cellule 80 Ah LFP avec chargeur supplémentaire (capacité totale 160 Ah)	1 820,-	□	□	10.5
V5047029	Panneaux solaires 2 x 95 W avec régulateur MPPT et écran d'affichage	1 720,-	○	○	8
V5047010	Précâblage pour panneaux solaires	200,-	○	○	0.5
V5069710	Filtre pour le circuit d'eau propre	255,-	○	○	1
V5033014	Climatiseur de toit 2 400 W <sup>16)</sup>	2 330,-	○	○	33
V3064012	Ventilation des toilettes	300,-	○	○	1
<b>Multimédia</b>					
V5071511	Routeur Wi-Fi 5G avec antenne extérieure et emplacement double SIM (carte SIM non incluse)	2 025,-	○	○	2
V5054611	Support TV 32"	375,-	○	○	4
V5054514	Smart TV LED 32" avec haut-parleurs intégrés, télécommande et récepteur (DVB-T/C, DVB-S2) <sup>29)</sup>	1 820,-	○	○	10
V5055011	Deuxième Smart TV LED dans la zone de couchage, 22" TFT avec haut-parleurs intégrés, DVB-T/C, DVB-S2, câblage et support mural <sup>30)</sup>	1 465,-	○	○	13
V50440116	Antenne numérique plate, sans récepteur	2 735,-	○	○	17
V50440123	Antenne satellite numérique 80 cm, sans récepteur	2 940,-	○	○	14.5
V50440124	Antenne satellite numérique 80 cm double LNB	3 245,-	○	○	15.5
<b>Décor mobilier et ambiances</b>					
V100904032	Mobilier Matara Teak		◆	◆	0
V100704163	Tissu Luxor		◆	◆	0
V100704164	Tissu Lagos		◆	◆	0
V100704165	Tissu Porto		◆	◆	0
V100704171	Simili cuir/tissu Valletta	1 005,-	○	○	4
V100704166	Combinaison cuir/tissu Tenerife	3 040,-	○	○	4
V100704090	Cuir Grigio	3 040,-	○	○	6.5
V100704167	Cuir Isola	3 040,-	○	○	6.5
V602104011	Moquette cellule Laguna	400,-	○	○	7
<b>Packs d'équipements</b>					
V8006420	Finition Plus	3 560,-	○	○	0
V8006421	Finition Premium	6 355,-	○	○	4
V8039011	Pack Confort Cellule	1 415,-	○	○	9
V8007113	Pack Autarcie Smart	4 870,-	○	○	36.5
V8007112	Pack Autarcie XL	6 600,-	○	○	52
V8005013	Pack Arktis	5 745,-	○	○	85.5



L'installation en usine de l'équipement en option accroît la masse réelle du véhicule et diminue la capacité de charge. Le poids en surplus indiqué pour les paquets et l'équipement en option fait apparaître le poids en surplus par rapport à l'équipement standard du modèle en question ou de l'implantation. Le poids total de l'équipement choisi en option ne doit pas dépasser la masse définie par le fabricant pour l'équipement en option indiquée dans les aperçus des modèles. Il s'agit ici d'une valeur calculée déterminée pour chaque type et chaque implantation, par laquelle HYMER définit le poids maximal disponible pour l'équipement en option installé en usine. Vous trouverez des informations et

explications détaillées sur le thème du poids au point Mentions légales. Dans le cas d'une surcharge, la masse définie par le fabricant pour l'équipement en option augmente. Cette augmentation résulte de la capacité de charge plus élevée due au châssis alternatif. Le propre poids plus élevé du châssis alternatif et notamment le poids pour, le cas échéant, des variantes de moteurs plus lourds contraignantes (180 CV par ex.) doivent être déduits. Pour une description plus détaillée de toutes les dépendances techniques obligatoires, voir les explications des notes de bas de page.

		Prix €	B-MC I 600	B-MC I 680	Poids supplémentaire
<b>Frais d'homologation &amp; de transport</b>					
V7005010	Frais d'homologation	370,-	▲	▲	0
V7005013	Transport depuis l'usine jusqu'au concessionnaire	1 520,-	▲	▲	0

- Équipement de série    ○ Équipement en option    ▲ Obligatoire    △ n.c. au moment de la publication    Plus d'informations à partir de p.109  
 ◆ Sur demande (sans supplément)    — Non disponible    □ Disponible dans un pack



\* INFO

L'installation en usine de l'équipement en option accroît la masse réelle du véhicule et diminue la capacité de charge. Le poids en surplus indiqué pour les paquets et l'équipement en option fait apparaître le poids en surplus par rapport à l'équipement standard du modèle en question ou de l'implantation. Le poids total de l'équipement choisi en option ne doit pas dépasser la masse définie par le fabricant pour l'équipement en option indiquée dans les aperçus des modèles. Il s'agit ici d'une valeur calculée déterminée pour chaque type et chaque implantation, par laquelle HYMER définit le poids maximal disponible pour l'équipement en option installé en usine. Vous trouverez des informations et

explications détaillées sur le thème du poids au point Mentions légales. Dans le cas d'une surcharge, la masse définie par le fabricant pour l'équipement en option augmente. Cette augmentation résulte de la capacité de charge plus élevée due au châssis alternatif. Le propre poids plus élevé du châssis alternatif et notamment le poids pour, le cas échéant, des variantes de moteurs plus lourds contraignantes (180 CV par ex.) doivent être déduits. Pour une description plus détaillée de toutes les dépendances techniques obligatoires, voir les explications des notes de bas de page.

# PRIX ET DONNÉES TECHNIQUES HYMER CLASSE-B MASTERLINE T



B-ML T 780	
Prix de base départ usine a) €	138 700,-
Châssis de série	Mercedes-Benz Sprinter 415 CDI
Transmission	Traction
kW (ch)	110 (150)
Normes d'émission	Euro VI-E
Longueur / Largeur / Hauteur (cm)	789 <sup>1)</sup> / 235 <sup>2)</sup> / 298 <sup>3)</sup>
Largeur de caisse / Largeur intérieure (cm)	225 / 218
Hauteur intérieure (cm)	198
Empattement (mm)	4500
Masse du véhicule en état de marche (-/+ 5%)*	3267 (3104 - 3430)*
Poids défini par le constructeur pour les équipements en option (kg)*	794
Masse en charge maximale techniquement admissible (kg)*	4430
Masse tractable maximale techniquement admissible (kg)*	1450 ○ <sup>4)</sup>
Nombre de places assises autorisées (conducteur inclus)*	4 - 5 ○ <sup>5)</sup>
Isolation plancher / parois / toit (mm)	41 / 34 / 34
Dimensions intérieures de la trappe de la soute / du garage l x H (cm)	110 x 123
Dimensions couchage arrière L x l (cm)	207 - 202 x 90
Dimensions couchage du milieu L x l (cm)	205 x 110 - 50 ○
Nombre de couchages	2 - 3 ○
Salle d'eau l x P (cm)	90 x 80
Douche séparée l x P (cm)	73 x 77
Penderie l x P x H (cm)	30 x 57 x 190
Dimensions cuisine l x P x H (cm)	107 x 58-96 x 93
Volume réfrigérateur (freezer) (l)	153
Chauffage de série	Air pulsé gaz, 6 kW
Coffre à gaz (poids de remplissage)	2 x 11kg
Eau propre (capacité totale) (l)	180
Eau propre (route) (l)	20
Réservoir eaux usées (l)	150
Prise(s) 230 V / 12 V / USB	4 / 2 / 6

- Équipement de série    ○ Équipement en option    ▲ Obligatoire    △ n.c. au moment de la publication  
◆ Sur demande (sans supplément)    — Non disponible    □ Disponible dans un pack



\* INFO

En ce qui concerne la masse en ordre de marche indiquée, il s'agit d'une valeur standard définie dans la procédure de réception par type. En raison des tolérances de fabrication, la masse en ordre de marche réellement pesée peut diverger de la valeur indiquée ci-dessus. Des écarts pouvant atteindre jusqu'à ± 5 % de la masse en ordre de marche sont autorisés par la loi et possibles. La marge admissible en kilogrammes est indiquée entre parenthèses après la masse en ordre de marche. Dans le cas des dimensions définies par le fabricant pour les équipements en option, il s'agit d'une valeur calculée déterminée pour chaque type et chaque implantation, par laquelle HYMER définit le poids maximal disponible pour l'équipement en option installé en usine. La limitation de l'équipement en option a pour but de garantir que la capacité de charge minimale c'est-à-dire la masse libre prescrite par la loi pour les bagages et les accessoires installés ultérieurement sur les véhicules livrés par HYMER est aussi réellement disponible pour la charge

supplémentaire. Le poids réel de votre véhicule départ usine peut uniquement être déterminé par une pesée à la fin de la chaîne. Si la pesée devait exceptionnellement révéler que, malgré la limitation de l'équipement en option, la capacité de charge supplémentaire réelle est inférieure à la capacité de charge minimale du fait d'un écart de poids admissible vers le haut, nous procéderons alors, avant la livraison du véhicule, à un contrôle conjointement avec votre partenaire et vous-même, pour savoir si nous devons surcharger le véhicule, réduire le nombre de sièges ou retirer l'équipement en option. La masse en charge maximale techniquement admissible du véhicule ainsi que la masse maximale techniquement admissible sur l'essieu n'ont pas le droit d'être dépassées. Vous trouverez des informations et explications détaillées sur le thème du poids et pour la configuration du véhicule au point Mentions légales. Vous trouverez une présentation détaillée de toutes les dépendances techniques obligatoires dans les explications des notes en bas.

# ÉQUIPEMENTS DE SÉRIE HYMER CLASSE-B MASTERLINE T

B-ML T 780

<b>Châssis / PTAC</b>	
Mercedes-Benz Sprinter 4,43 t - 415 CDI - 110 KW/150 ch - Euro VI-E	●
<b>Base</b>	
Couleur extérieure cabine : blanc	●
Couleur extérieure cellule : blanc	●
"Super Light Chassis" (châssis super léger)	●
Châssis abaissé avec soute traversante	●
Boîte de vitesses automatique 9G-TRONIC incluant la fonction Hold	●
Réservoir AdBlue 22 l	●
Réservoir à carburant 92 l	●
Rétroviseurs extérieurs réglables électriquement et dégivrants	●
Châssis de sécurité confort	●
Isolation du compartiment moteur et habillage zone sous-moteur	●
Bavettes arrière	●
Feux de jour intégrés aux phares	●
Essieu avant renforcé	●
Prédisposition attelage	●
Jantes acier 16" avec enjoliveurs et pneus quatre saisons	●
Vitres électriques et fermeture centralisée pour la cabine	●
Frein de stationnement électrique	●
Airbags conducteur et passager (non désactivable)	●
Porte-gobelets pour conducteur et passager	●
Climatisation semi-automatique TEMPATIC	●
Démarrage sans clé (bouton Start-Stop pour plus de confort)	●
Volant multifonction	●
Vide-poche ouvert sur planche de bord côté passager	●
Fonction ECO Start & Stop	●
Chauffage à air pulsé électrique additionnel	●
ABS (antiblocage) / ASR (antipatinage) / EBV (répartiteur électronique de freinage) et ESP (correcteur électronique de trajectoire)	●
Assistance au freinage	●
Allumage automatique des feux	●
Assistant de vitesse intelligent	●
Système de stabilisation en cas de vent latéral	●
Régulateur de vitesse avec commandes au volant	●
<b>Cellule</b>	
Face arrière Design 3D moderne isolée avec feux intégrés	●
Isolation PUAL optimale panneaux sandwich alu/alu (parois 34 mm / toit 34 mm)	●
Porte cellule maxi confort 65 cm avec coque intérieure, serrure 2 points, baie, store occultant et poubelle	●
Marchepied électrique, 1 marche	●
Feux LED multifonctions exclusifs HYMER à technologie hybride	●
Charge maximale de la soute garage : 350 kg (450 kg en option) - charge maxi de l'essieu à vérifier	●
Grandes portes soute garage côtés droit et gauche	●
Grande soute traversante avec un accès extérieur de chaque côté et un accès intérieur	●
Toit panoramique manuel au-dessus de la cabine	●
Double plancher chauffé, y compris les compartiments de rangement	●
Plancher en polyester ultra léger avec isolation XPS (plancher 41 mm)	●
Lanterneau 40 x 40 cm en verre translucide avec store occultant et moustiquaire intégrés au-dessus lit(s) arrière	●
Lanterneau panoramique à manivelle HYMER 80 x 50 cm à double vitrage avec éclairage LED dans le salon	●
<b>Équipement</b>	
Sièges confort Mercedes-Benz Original accordés à l'ambiance cellule <sup>45)</sup>	●
Dînette avant avec 2 ceintures de sécurité 3 points	●
Stores plissés de cabine	●
Moustiquaire porte d'entrée	●
<b>Séjour, chambre à coucher et éclairages</b>	
Meubles ergonomiques multifonctionnels	●
Système de couchage confort avec sommier à assiettes et matelas multizones pour lits arrière	●
Système Ambient Light : système d'éclairage à plusieurs niveaux avec commande dynamique et individuelle (y compris l'intensité de la lumière) ainsi qu'un balisage au sol <sup>112)</sup>	●
Éclairage réglable (avec variateur)	●
Éclairage intérieur à LED	●
Éclairage à LED pour plan de travail	●



Éclairage store extérieur à LED	●
<b>Cuisine</b>	
Tiroir de grande profondeur	●
Tiroirs de cuisine avec fonction soft-close	●
Tiroirs de cuisine extra larges avec compartiments réglables	●
Revêtement mural structuré (antiéclaboussures)	●
Réfrigérateur Jumbo 153 litres	●
Évier profond avec planche à découper et robinetterie de qualité	●
Grand réchaud avec couvercle en verre et commandes en façade	●
<b>Salle d'eau</b>	
Lanterneau 40 x 40 cm en verre opaque avec store occultant, moustiquaire et tringle à vêtements intégrés au-dessus de la douche	●
<b>Équipement et technique de bord</b>	
Chauffage à air pulsé au gaz 6 kW avec chauffe-eau 10 l	●
Chauffage à air pulsé dans la chambre arrière, réglable séparément	●
Commande centrale du chauffage avec écran LCD	●
HYMER Connect pour contrôler et surveiller les fonctions du véhicule via l'application <sup>61)</sup>	●
Écran tactile de 7" pour un contrôle et une surveillance optimale des fonctions et composants importants du véhicule	●
Coffre à gaz extra profond pour un changement facile des bouteilles avec un accès confortable par une trappe extérieure	●
HYMER Smart Battery System 2.0 : module batterie cellule 80 Ah LFP (capacité totale 80 Ah)	●
Alternateur renforcé avec booster pour recharge batterie cellule pendant la conduite	●
Prise USB double au niveau de la dînette (USB A/C)	●
Réservoir eau propre 180 l isolé et chauffé (20 l en mode circulation)	●
Réservoir eaux usées 150 l isolé et chauffé	●
Évacuation des eaux usées électrique avec interrupteur sur tableau de bord	●
Indicateur de niveau d'eau Smart Connect (par incréments de 1 %)	●
<b>Multimédia</b>	
Pré-équipement radio / TV comprenant prises 12 V et 230 V, 2 HP en cabine, 2 HP pavillon, 2 HP à l'arrière, antenne radio et DVB-T2	●
<b>Décors mobilier et ambiances</b>	
Mobilier Grand Oak	●
Tissu Bogota	●
<b>Packs d'équipements</b>	
Équipements de série	●

# ÉQUIPEMENTS DES LIGNES HYMER CLASSE-B MASTERLINE

## T

	Équipements de série	Finition Plus	Finition Premium
			
Boîte de vitesses automatique 9G-TRONIC incluant la fonction Hold	●	●	●
Essieu avant renforcé	●	●	●
Bande filtrante thermo-isolante sur pare-brise	●	●	●
Frein de stationnement électrique	●	●	●
Climatisation semi-automatique TEMPMATIC	●	●	—
Système multimédia MBUX 10,25" avec caméra de recul, commande vocale et écran tactile	●	●	●
Volant multifonction	●	●	●
Instrumentation combinée avec écran Pixel-Matrix Mercedes-Benz	●	●	●
Pack Acoustique Mercedes-Benz	●	●	●
Détecteur de franchissement de ligne	●	●	●
Assistant vigilance du conducteur	●	●	●
Régulateur de vitesse avec commandes au volant	●	●	●
Détecteur de pluie	●	●	●
Radio DAB	●	●	●
Volant cuir (uniquement avec la boîte de vitesses automatique)	—	●	●
Régulateur de vitesse actif DISTRONIC PLUS avec commandes au volant	—	●	●
Assistant reconnaissance des panneaux de signalisation	—	●	●
Système multimédia MBUX avec navigation, intégration pour smartphone, commande vocale et caméra de recul	—	●	●
Feux LED haute performance	—	—	●
Rangement pour smartphones avec fonction de recharge sans fil et indicateur du niveau de charge	—	—	●
Climatisation automatique THERMOTRONIC	—	—	●
Pack chargement pour le tableau de bord avec 2 x prises USB-C 5 V / 1 x prise 12 V	—	—	●
<b>Poids supplémentaire de la finition (kg)*</b>	<b>0</b>	<b>0</b>	<b>5</b>
<b>Prix du pack €</b>		<b>3 560,-</b>	<b>6 560,-</b>

● Équipement de série    ○ Équipement en option    ▲ Obligatoire    △ n.c. au moment de la publication  
 ◆ Sur demande (sans supplément)    — Non disponible    □ Disponible dans un pack



\* INFO

L'installation en usine de l'équipement en option accroît la masse réelle du véhicule et diminue la capacité de charge. Le poids en surplus indiqué pour les paquets et l'équipement en option fait apparaître le poids en surplus par rapport à l'équipement standard du modèle en question ou de l'implantation. Le poids total de l'équipement choisi en option ne doit pas dépasser la masse définie par le

fabricant pour l'équipement en option indiquée dans les aperçus des modèles. Il s'agit ici d'une valeur calculée déterminée pour chaque type et chaque implantation, par laquelle HYMER définit le poids maximal disponible pour l'équipement en option installé en usine. Vous trouverez des informations et explications détaillées sur le thème du poids au point Mentions légales.

# PACKS HYMER CLASSE-B MASTERLINE T

Pack Style	Prix €
Bandes décoratives chromées sur la calandre	395,-
Spoiler, éléments face avant et cadre de la calandre peints couleur carrosserie	905,-
Feux antibrouillard avec feux de virage	355,-
Prix total du pack	1 655,-
Prix du pack	1 415,-
Votre avantage	240,-
Poids supplémentaire (kg)*	0

Pack Confort Cellule	
Caillebotis de douche avec surface en bois	
Prises supplémentaires : 4 x 230 V / 1 x 12 V / 1 x double-USB ainsi que les lampes	
Draps-housses sur mesure pour lits arrière adaptés aux contours du matelas	
Coussins avec housses (4 pièces)	
Prix du pack	915,-
Poids supplémentaire (kg)*	7

Pack Autarcie LFP XL	
HYMER Smart Battery System 2.0 - extension : deuxième module batterie cellule 80 Ah LFP avec chargeur supplémentaire (capacité totale 160 Ah)	
HYMER Smart Battery System 2.0 - extension : troisième et quatrième module batterie cellule 2 x 80 Ah LFP (capacité totale 320 Ah)	
Convertisseur 12 V à 230 V, 1800 W avec priorité réseau	
Prix du pack	6 600,-
Poids supplémentaire (kg)*	45.5

Pack Arktis	
Échangeur de chaleur pour chauffage à eau chaude	
Pré-équipement pour échangeur thermique Mercedes-Benz	
Plancher chauffant à eau chaude au gaz pour garage	
Rideau de séparation cabine / cellule doublé et surpiqué	
Isolation basse de cabine	
Chauffage additionnel (aide au préchauffage du véhicule)	
Chauffage à eau chaude au gaz	
Fond du plancher en tôle, moquette et 2 rails d'arrimage supplémentaires dans le garage arrière	
Prix du pack	4 955,-
Poids supplémentaire (kg)*	93

Pack Hiver	
Sièges chauffants Mercedes-Benz Original avec soutien lombaires	
Système Wet Wiper (essuie-glaces avec buses de pulvérisation intégrées)	
Volant chauffant	
Cabine isolée thermiquement	
Prix du pack	1 415,-
Poids supplémentaire (kg)*	3

- Équipement de série   
 ○ Équipement en option   
 ▲ Obligatoire   
 △ n.c. au moment de la publication  
◆ Sur demande (sans supplément)   
 — Non disponible   
 □ Disponible dans un pack



L'installation en usine de l'équipement en option accroît la masse réelle du véhicule et diminue la capacité de charge. Le poids en surplus indiqué pour les paquets et l'équipement en option fait apparaître le poids en surplus par rapport à l'équipement standard du modèle en question ou de l'implantation. Le poids total de l'équipement choisi en option ne doit pas dépasser la masse définie par le

fabricant pour l'équipement en option indiquée dans les aperçus des modèles. Il s'agit ici d'une valeur calculée déterminée pour chaque type et chaque implantation, par laquelle HYMER définit le poids maximal disponible pour l'équipement en option installé en usine. Vous trouverez des informations et explications détaillées sur le thème du poids au point Mentions légales.

# ÉQUIPEMENT OPTIONNEL HYMER CLASSE-B MASTERLINE

Prix €

B-ML T 780

Poids supplémentaire (kg)\*

Châssis / PTAC		Prix €		Poids supplémentaire (kg)*
V100601508	Mercedes-Benz Sprinter 4,43 t - 417 CDI - 125 KW/170 ch - Euro VI-E <sup>46)</sup>	2 225,-	○	0
V201103880	PTAC 3.880 kg (pour Mercedes-Benz Sprinter 415/417 CDI)		◆	0
V201104500	PTAC 4.500 kg (pour Mercedes-Benz Sprinter 415/417 CDI) <sup>98)</sup>		◆	0
Base				
V20250115	Couleur extérieure cabine : gris noir	560,-	○	0
V20250119	Couleur extérieure cabine : noir Obsidienne (métallisé)	1 615,-	○	0
V20250144	Couleur extérieure cabine : gris Ténorite (métallisé)	1 615,-	○	0
V3003011	Couleur extérieure cellule : argent Crystal métallisé (y compris casquette)	3 040,-	○	30
V2062111	Feux antibrouillard avec feux de virage	355,-	□	0
V2052020	Bandes décoratives chromées sur la calandre <sup>48)</sup>	395,-	□	0
V3051019	Spoiler, éléments face avant et cadre de la calandre peints couleur carrosserie <sup>91) 48)</sup>	905,-	□	0
V2058011	Suspension pneumatique intégrale (4 circuits) <sup>115)</sup>	12 190,-	○	52
V2113010	Système Wet Wiper (essuie-glaces avec buses de pulvérisation intégrées) <sup>50) 92)</sup>	100,-	□	0
V20391J	Pare-brise chauffant	460,-	○	0
V2021027	Jantes alliage 16" (coloris noir) avec pneus quatre saisons <sup>36) 97)</sup>	1 415,-	○	4
V2021027	Jantes alliage 16" (coloris argent) avec pneus quatre saisons <sup>97) 36)</sup>	1 415,-	○	4
V2021041	Jantes alliage 17" (coloris argent) avec pneus été <sup>36)</sup>	1 680,-	○	-7
V20410J	Porte-gobelets à la place du compartiment de rangement	70,-	○	0
V20855J	Sièges chauffants Mercedes-Benz Original avec soutien lombaires <sup>51)</sup>	730,-	□	2
V2037810	Système de gestion automatique des phares	395,-	○	0
Cellule				
V30522160	Store extérieur électrique (boîtier coloris blanc) avec éclairage LED dimmable, 450 x 300 cm <sup>10) 116)</sup>	2 225,-	○	53
V3052410	Store extérieur électrique avec éclairage LED dimmable, boîtier coloris argent, 450 x 300 cm <sup>10) 116)</sup>	2 225,-	○	53
V2007111	Attelage – boule amovible (max. 2,0 t) <sup>11) 12) 101)</sup>	1 275,-	○	33
V30330J	Toit en polyester renforcé <sup>14)</sup>	700,-	○	18
V2045012	Vérins stabilisateurs hydrauliques (AV + AR) avec fonction de mise à niveau automatique <sup>102) 103)</sup>	8 125,-	○	83
V20460J	Vérins arrière (2 pièces) <sup>102)</sup>	400,-	○	9
V30020113	Porte cellule Confort Plus avec aide à la fermeture, accès RFID (sans clé) et verrouillage centralisé	1 005,-	○	2
V20062J	Prolongation de châssis - charge maximale soute garage 450 kg <sup>12)</sup>	505,-	○	25
V3055010	Serrure de sécurité pour porte cellule	305,-	○	0,5
V3009011	Lanterneau à ventilation électrique 40 x 40 cm avec fonctions ventilation et extraction au niveau de la cuisine <sup>17)</sup>	460,-	○	5
V3011016	Lanterneau panoramique à manivelle HYMER 80 x 50 cm à double vitrage à l'arrière	600,-	○	12
Équipement				
V2082013	Sièges Pilot accordés au tissu cellule, réglables en hauteur, pivotants et inclinables (avec 2 accoudoirs) <sup>84)</sup>	805,-	○	10
V20855J	Sièges chauffants et support lombaires pour sièges Pilot	730,-	○	0
V4052015	Table ronde de haute qualité, extensible avec un cadre en bois véritable <sup>117) 108)</sup>	605,-	○	20
V4062010	5ème place assise avec ceinture de sécurité sur la banquette côté droit, sens inverse de la marche <sup>109)</sup>	600,-	○	38
V30410J	Isolation basse de cabine	170,-	□	3
V60240J	Rideau de séparation cabine / cellule doublé et surpiqué	355,-	□	2
V30310J	Fond du plancher en tôle, moquette et 2 rails d'arrimage supplémentaires dans le garage arrière	505,-	□	22
V4040510	Tiroir et bac comme espaces de rangement dans la dinette	300,-	○	3
V50100J	Douche extérieure dans le garage	295,-	○	1
Séjour, chambre à coucher et éclairages				
V4044017	Dinette en L confort avec coussins lounge, table coulissante longitudinalement / transversalement et 2 ceintures 3 points intégrées	505,-	○	10
V60285J	Transformation dinette en L en couchage avec table au pied télescopique <sup>110) 109)</sup>	460,-	○	5
V60280J	Transformation dinette en couchage (avec pied de table télescopique + coussin supplémentaire) <sup>109)</sup>	460,-	○	5
V60260J	Coussin supplémentaire pour lits jumeaux avec accès confort	460,-	○	4
Cuisine				
V40310129	TEC-Tower (combiné réfrigérateur / freezer 153 l + four) <sup>118) 36)</sup>	700,-	○	10
V4020012	Combiné cuisinière / four Caprice <sup>119)</sup>	905,-	○	29



L'installation en usine de l'équipement en option accroît la masse réelle du véhicule et diminue la capacité de charge. Le poids en surplus indiqué pour les paquets et l'équipement en option fait apparaître le poids en surplus par rapport à l'équipement standard du modèle en question ou de l'implantation. Le poids total de l'équipement choisi en option ne doit pas dépasser la masse définie par le fabricant pour l'équipement en option indiquée dans les aperçus des modèles. Il s'agit ici d'une valeur calculée déterminée pour chaque type et chaque implantation, par laquelle HYMER définit le poids maximal disponible pour l'équipement en option installé en usine. Vous trouverez des informations et

explications détaillées sur le thème du poids au point Mentions légales. Dans le cas d'une surcharge, la masse définie par le fabricant pour l'équipement en option augmente. Cette augmentation résulte de la capacité de charge plus élevée due au châssis alternatif. Le propre poids plus élevé du châssis alternatif et notamment le poids pour, le cas échéant, des variantes de moteurs plus lourds contraignantes (180 CV par ex.) doivent être déduits. Pour une description plus détaillée de toutes les dépendances techniques obligatoires, voir les explications des notes de bas de page.

		Prix € a)	B-ML T 780	Poids supplémentaire
V4028014	Plaque de cuisson hybride (gaz + induction) <sup>120)</sup>	705,-	○	2.5
V4001511	Plan de travail en matériau minéral	1 615,-	○	10
<b>Salle d'eau</b>				
V5053010	WC en céramique	505,-	○	10
<b>Équipement et technique de bord</b>				
V5028013	Chauffage à air pulsé au gaz 6 kW avec chauffe-eau 10 l et résistance électrique 1.800 W	600,-	○	1
V5028014	Chauffage à eau chaude au gaz, y compris chauffage au sol de la soute	3 440,-	○	55
V5026013	Inverseur automatique des bouteilles de gaz avec capteur de chocs et résistance antigivre du détendeur <sup>18)</sup>	375,-	○	3
V50250J	Filtre à gaz pour inverseur automatique des bouteilles <sup>18) 19)</sup>	200,-	○	0
V50230J	Prise de gaz extérieure avec robinet d'arrêt	200,-	○	1
V5012515	HYMER Smart Battery System 2.0 – extension : deuxième module batterie cellule 80 Ah LFP avec chargeur supplémentaire (capacité totale 160 Ah)	1 820,-	□	10.5
V5012516	HYMER Smart Battery System 2.0 - extension : troisième et quatrième module batterie cellule 2 x 80 Ah LFP (capacité totale 320 Ah) <sup>89)</sup>	3 550,-	□	21
V5047029	Panneaux solaires 2 x 95 W avec régulateur MPPT et écran d'affichage	1 720,-	○	8
V5047010	Précâblage pour panneaux solaires	200,-	○	0.5
V5069710	Filtre pour le circuit d'eau propre	255,-	○	1
V5033014	Climatiseur de toit 2 400 W	2 330,-	○	33
V3064012	Ventilation des toilettes	300,-	○	1
<b>Multimédia</b>				
V5054514	Smart TV LED 32" avec haut-parleurs intégrés, télécommande, HYMER Smart Multimedia System avec Bluetooth (DVB-T/C, DVB-S2) et support électrique, incluant un récepteur <sup>29)</sup>	1 920,-	○	10
V5055011	Deuxième Smart TV LED dans la zone de couchage, 22" TFT avec haut-parleurs intégrés, DVB-T/C, DVB-S2, câblage et support mural <sup>30)</sup>	1 465,-	○	13
V50440116	Antenne numérique plate, sans récepteur	2 735,-	○	17
V50440123	Antenne satellite numérique 80 cm, sans récepteur	2 940,-	○	14.5
V50440124	Antenne satellite numérique 80 cm double LNB	3 245,-	○	15.5
<b>Décor mobilier et ambiances</b>				
V100904009	Mobilier Velvet Ash		◆	0
V100704165	Tissu Porto		◆	0
V100704171	Simili cuir/tissu Valletta	1 005,-	○	4
V100704166	Combinaison cuir/tissu Tenerife	3 040,-	○	4
V100704090	Cuir Grigio	3 040,-	○	6.5
V100704167	Cuir Isola	3 040,-	○	6.5
V602104011	Moquette cellule Laguna <sup>31)</sup>	400,-	○	7
V602104009	Moquette cellule Samona <sup>31)</sup>	400,-	○	7
<b>Packs d'équipements</b>				
V8006414	Finition Plus <sup>90)</sup>	3 560,-	○	0
V8006415	Finition Premium <sup>90)</sup>	6 560,-	○	5
V8028914	Pack Style <sup>91)</sup>	1 415,-	○	0
V8039019	Pack Confort Cellule	915,-	○	7
V8007117	Pack Autarcie LFP XL	6 600,-	○	45.5
V8005023	Pack Arktis <sup>46)</sup>	4 955,-	○	93
V8031023	Pack Hiver <sup>57) 92)</sup>	1 415,-	○	3
<b>Frais d'homologation &amp; de transport</b>				
V7005010	Frais d'homologation	370,-	▲	0
V7005013	Transport depuis l'usine jusqu'au concessionnaire	1 520,-	▲	0

● Équipement de série    ○ Équipement en option    ▲ Obligatoire    △ n.c. au moment de la publication    Plus d'informations à partir de p.109  
◆ Sur demande (sans supplément)    — Non disponible    □ Disponible dans un pack



L'installation en usine de l'équipement en option accroît la masse réelle du véhicule et diminue la capacité de charge. Le poids en surplus indiqué pour les paquets et l'équipement en option fait apparaître le poids en surplus par rapport à l'équipement standard du modèle en question ou de l'implantation. Le poids total de l'équipement choisi en option ne doit pas dépasser la masse définie par le fabricant pour l'équipement en option indiquée dans les aperçus des modèles. Il s'agit ici d'une valeur calculée déterminée pour chaque type et chaque implantation, par laquelle HYMER définit le poids maximal disponible pour l'équipement en option installé en usine. Vous trouverez des informations et

explications détaillées sur le thème du poids au point Mentions légales. Dans le cas d'une surcharge, la masse définie par le fabricant pour l'équipement en option augmente. Cette augmentation résulte de la capacité de charge plus élevée due au châssis alternatif. Le propre poids plus élevé du châssis alternatif et notamment le poids pour, le cas échéant, des variantes de moteurs plus lourds contraignantes (180 CV par ex.) doivent être déduits. Pour une description plus détaillée de toutes les dépendances techniques obligatoires, voir les explications des notes de bas de page.

# PRIX ET DONNÉES TECHNIQUES HYMER CLASSE-B MASTERLINE T MODÈLE D'ÉDITION BLACKLINE



B-ML T 780 BlackLine	
Prix de base départ usine a) €	158 900,-
Châssis de série	Mercedes-Benz Sprinter 417 CDI
Transmission	Traction
kW (ch)	125 (170)
Normes d'émission	Euro VI-E
Longueur / Largeur / Hauteur (cm)	789 <sup>1)</sup> / 235 <sup>2)</sup> / 298 <sup>3)</sup>
Largeur de caisse / Largeur intérieure (cm)	225 / 218
Hauteur intérieure (cm)	198
Empattement (mm)	4500
Masse du véhicule en état de marche (-/+ 5%) (kg)*	3360 (3192 - 3528) <sup>*37)</sup>
Poids défini par le constructeur pour les équipements en option (kg)*	701
Masse en charge maximale techniquement admissible (kg)*	4430
Masse tractable maximale techniquement admissible (kg)*	1450 ○ <sup>4)</sup>
Nombre de places assises autorisées (conducteur inclus)*	4 - 5 ○ <sup>5)</sup>
Isolation plancher / parois / toit (mm)	41 / 34 / 34
Dimensions intérieures de la trappe de la soute / du garage l x H (cm)	110 x 123
Dimensions couchage arrière L x l (cm)	207 - 202 x 90
Dimensions couchage du milieu L x l (cm)	205 x 110 - 50 ○
Nombre de couchages	2 - 3 ○
Salle d'eau l x P (cm)	90 x 80
Douche séparée l x P (cm)	73 x 77
Penderie l x P x H (cm)	30 x 57 x 190
Dimensions cuisine l x P x H (cm)	107 x 58-96 x 93
Volume réfrigérateur (freezer) (l)	153
Chauffage de série	Air pulsé gaz, 6 kW
Coffre à gaz (poids de remplissage)	2 x 11kg
Eau propre (capacité totale) (l)	180
Eau propre (route) (l)	20
Réservoir eaux usées (l)	150
Prise(s) 230 V / 12 V / USB	4 / 2 / 6

- Équipement de série    ○ Équipement en option    ▲ Obligatoire    △ n.c. au moment de la publication  
◆ Sur demande (sans supplément)    — Non disponible    □ Disponible dans un pack



\* INFO

En ce qui concerne la masse en ordre de marche indiquée, il s'agit d'une valeur standard définie dans la procédure de réception par type. En raison des tolérances de fabrication, la masse en ordre de marche réellement pesée peut diverger de la valeur indiquée ci-dessus. Des écarts pouvant atteindre jusqu'à ± 5 % de la masse en ordre de marche sont autorisés par la loi et possibles. La marge admissible en kilogrammes est indiquée entre parenthèses après la masse en ordre de marche. Dans le cas des dimensions définies par le fabricant pour les équipements en option, il s'agit d'une valeur calculée déterminée pour chaque type et chaque implantation, par laquelle HYMER définit le poids maximal disponible pour l'équipement en option installé en usine. La limitation de l'équipement en option a pour but de garantir que la capacité de charge minimale c'est-à-dire la masse libre prescrite par la loi pour les bagages et les accessoires installés ultérieurement sur les véhicules livrés par HYMER est aussi réellement disponible pour la charge

supplémentaire. Le poids réel de votre véhicule départ usine peut uniquement être déterminé par une pesée à la fin de la chaîne. Si la pesée devait exceptionnellement révéler que, malgré la limitation de l'équipement en option, la capacité de charge supplémentaire réelle est inférieure à la capacité de charge minimale du fait d'un écart de poids admissible vers le haut, nous procéderons alors, avant la livraison du véhicule, à un contrôle conjointement avec votre partenaire et vous-même, pour savoir si nous devons surcharger le véhicule, réduire le nombre de sièges ou retirer l'équipement en option. La masse en charge maximale techniquement admissible du véhicule ainsi que la masse maximale techniquement admissible sur l'essieu n'ont pas le droit d'être dépassées. Vous trouverez des informations et explications détaillées sur le thème du poids et pour la configuration du véhicule au point Mentions légales. Vous trouverez une présentation détaillée de toutes les dépendances techniques obligatoires dans les explications des notes en bas.

# ÉQUIPEMENTS DE SÉRIE HYMER CLASSE-B MASTERLINE T MODÈLE D'ÉDITION BLACKLINE

<b>Châssis / PTAC</b>	●
Mercedes-Benz Sprinter 4,43 t - 417 CDI - 125 KW/170 ch - Euro VI-E 46)	●
<b>Base</b>	●
Couleur extérieure cabine : noir Obsidienne (métallisé)	●
Couleur extérieure cellule : argent Crystal métallisé (y compris casquette)	●
"Super Light Chassis" (châssis super léger)	●
Châssis abaissé avec soute traversante	●
Boîte de vitesses automatique 9G-TRONIC incluant la fonction Hold	●
Réservoir AdBlue 22 l	●
Réservoir à carburant 92 l	●
Rétroviseurs extérieurs réglables électriquement et dégivrants	●
Châssis de sécurité confort	●
Bandes décoratives chromées sur la calandre	●
Feux LED haute performance	●
Feux antibrouillard avec feux de virage	●
Isolation du compartiment moteur et habillage zone sous-moteur	●
Bavettes arrière	●
Spoiler, éléments face avant et cadre de la calandre peints couleur carrosserie	●
Feux de jour intégrés aux phares	●
Essieu avant renforcé	●
Prédisposition attelage	●
Jantes alliage 16" (coloris noir) avec pneus quatre saisons 36) 97)	●
Rangement pour smartphones avec fonction de recharge sans fil et indicateur du niveau de charge	●
Vitres électriques et fermeture centralisée pour la cabine cabine	●
Frein de stationnement électrique	●
Airbags conducteur et passager (non désactivable)	●
Porte-gobelets pour conducteur et passager	●
Démarrage sans clé (bouton Start-Stop pour plus de confort)	●
Pack chargement pour le tableau de bord avec 2 x prises USB-C 5 V / 1 x prise 12 V	●
Volant cuir (uniquement avec la boîte de vitesses automatique)	●
Volant multifonction	●
Vide-poche ouvert sur planche de bord côté passager	●
Fonction ECO Start & Stop	●
Climatisation automatique THERMOTRONIC	●
Chauffage à air pulsé électrique additionnel	●
ABS (antiblocage) / ASR (antipatinage) / EBV (répartiteur électronique de freinage) et ESP (correcteur électronique de trajectoire)	●
Régulateur de vitesse actif DISTRONIC PLUS avec commandes au volant	●
Assistance au freinage	●
Allumage automatique des feux	●
Assistant de vitesse intelligent	●
Système de stabilisation en cas de vent latéral	●
Assistant reconnaissance des panneaux de signalisation	●
Régulateur de vitesse avec commandes au volant	●
<b>Cellule</b>	●
Sérigraphie BlackLine	●
Face arrière Design 3D moderne isolée avec feux intégrés	●
Isolation PUAL optimale panneaux sandwich alu/alu (parois 34 mm / toit 34 mm)	●
Porte cellule maxi confort 65 cm avec coque intérieure, serrure 2 points, baie, store occultant et poubelle	●
Marchepied électrique, 1 marche	●
Feux LED multifonctions exclusifs HYMER à technologie hybride	●
Charge maximale de la soute garage : 350 kg (450 kg en option) - charge maxi de l'essieu à vérifier	●
Grandes portes soute garage côtés droit et gauche	●
Grande soute traversante avec un accès extérieur de chaque côté et un accès intérieur	●
Toit panoramique manuel au-dessus de la cabine	●
Double plancher chauffé, y compris les compartiments de rangement	●
Plancher en polyester ultra léger avec isolation XPS (plancher 41 mm)	●

Lanterneau 40 x 40 cm en verre translucide avec store occultant et moustiquaire intégrés au-dessus lit(s) arrière	●
Lanterneau panoramique à manivelle HYMER 80 x 50 cm à double vitrage avec éclairage LED dans le salon	●
Store extérieur électrique (boîtier coloris anthracite) avec éclairage LED dimmable, 450 x 300 cm	●
<b>Équipement</b>	
Plancher aspect béton	●
Sièges confort Mercedes-Benz Original accordés à l'ambiance cellule <sup>45)</sup>	●
Tiroir et bac comme espaces de rangement dans la dînette	●
Stores plissés de cabine	●
Moustiquaire porte d'entrée	●
<b>Séjour, chambre à coucher et éclairages</b>	
Meubles ergonomiques multifonctionnels	●
Dînette en L confort avec coussins lounge, table coulissante longitudinalement / transversalement et 2 ceintures 3 points intégrées	●
Système de couchage confort avec sommier à assiettes et matelas multizones pour lits arrière	●
Système Ambient Light : système d'éclairage à plusieurs niveaux avec commande dynamique et individuelle (y compris l'intensité de la lumière) ainsi qu'un balisage au sol <sup>112)</sup>	●
Éclairage réglable (avec variateur)	●
Éclairage intérieur à LED	●
Éclairage à LED pour plan de travail	●
Éclairage store extérieur à LED	●
Draps-housses sur mesure pour lits arrière adaptés aux contours du matelas	●
Coussins avec housses (4 pièces)	●
<b>Cuisine</b>	
Tiroir de grande profondeur	●
Tiroirs de cuisine avec fonction soft-close	●
Tiroirs de cuisine extra larges avec compartiments réglables	●
Revêtement mural structuré (antiéclaboussures)	●
Réfrigérateur Jumbo 153 litres	●
Évier profond avec planche à découper et robinetterie de qualité	●
Grand réchaud avec couvercle en verre et commandes en façade	●
<b>Salle d'eau</b>	
Lanterneau 40 x 40 cm en verre opaque avec store occultant, moustiquaire et tringle à vêtements intégrés au-dessus de la douche	●
Caillebotis de douche avec surface en bois	●
<b>Équipement et technique de bord</b>	
Chauffage à air pulsé au gaz 6 kW avec chauffe-eau 10 l	●
Inverseur automatique des bouteilles de gaz avec capteur de chocs et résistance antigivre du détendeur <sup>18)</sup>	●
Filtre à gaz pour inverseur automatique des bouteilles <sup>18) 19)</sup>	●
Chauffage à air pulsé dans la chambre arrière, réglable séparément	●
Commande centrale du chauffage avec écran LCD	●
HYMER Connect pour contrôler et surveiller les fonctions du véhicule via l'application <sup>61)</sup>	●
Pack capteurs HYMER Connect comprenant 1x capteur de niveau de gaz, 1x capteur de température et 2x capteurs de contact	●
Écran tactile de 7" pour un contrôle et une surveillance optimale des fonctions et composants importants du véhicule	●
Coffre à gaz extra profond pour un changement facile des bouteilles avec un accès confortable par une trappe extérieure	●
HYMER Smart Battery System 2.0 : module batterie cellule 80 Ah LFP (capacité totale 80 Ah)	●
Indicateur de niveau d'eau Smart Connect (par incréments de 1 %)	●
Alternateur renforcé avec booster pour recharge batterie cellule pendant la conduite	●
Prise USB double au niveau de la dînette (USB A/C)	●
Réservoir eau propre 180 l isolé et chauffé (20 l en mode circulation)	●
Réservoir eaux usées 150 l isolé et chauffé	●
Filtre pour le circuit d'eau propre	●
Évacuation des eaux usées électrique avec interrupteur sur tableau de bord	●
Précâblage pour panneaux solaires	●
Panneaux solaires 3 x 95 W avec régulateur MPPT et écran d'affichage	●
Prises supplémentaires : 4 x 230 V / 1 x 12 V / 1 x double-USB ainsi que les lampes	●
<b>Multimédia</b>	
Pré-équipement radio / TV comprenant prises 12 V et 230 V, 2 HP en cabine, 2 HP pavillon, 2 HP à l'arrière, antenne radio et DVB-T2	●
Smart TV LED 32" avec haut-parleurs intégrés, télécommande, HYMER Smart Multimedia System avec Bluetooth (DVB-T/C, DVB-S2) et support électrique, incluant un récepteur	●
Câblage pour Smart-Multimedia dans salon (boîtier DSP, y compris câblage TV salon / boîtier DSP)	●
Routeur Wi-Fi 5G avec antenne extérieure et emplacement double SIM (carte SIM non incluse)	●
Système multimédia MBUX avec navigation, intégration pour smartphone, commande vocale et caméra de recul	●



<b>Décors mobilier et ambiances</b>	
Mobilier Grand Oak	●
Tissu Bogota	●
<b>Packs d'équipements</b>	
Pack BlackLine B-ML T	●

# ÉQUIPEMENTS DES LIGNES HYMER CLASSE-B MASTERLINE T MODÈLE D'ÉDITION BLACKLINE

	Pack BlackLine B-ML T
Mercedes-Benz Sprinter 4,43 t - 417 CDI - 125 KW/170 ch - Euro VI-E	●
Couleur extérieure cabine : noir Obsidienne (métallisé)	●
Couleur extérieure cellule : argent Crystal métallisé (y compris casquette)	●
Feux LED haute performance	●
Bandes décoratives chromées sur la calandre	●
Feux antibrouillard avec feux de virage	●
Spoiler, éléments face avant et cadre de la calandre peints couleur carrosserie	●
Jantes alliage 16" (coloris noir) avec pneus quatre saisons	●
Rangement pour smartphones avec fonction de recharge sans fil et indicateur du niveau de charge	●
Pack chargement pour le tableau de bord avec 2 x prises USB-C 5 V / 1 x prise 12 V	●
Volant cuir (uniquement avec la boîte de vitesses automatique)	●
Climatisation automatique THERMOTRONIC	●
Régulateur de vitesse actif DISTRONIC PLUS avec commandes au volant	●
Assistant reconnaissance des panneaux de signalisation	●
Système multimédia MBUX avec navigation, intégration pour smartphone, commande vocale et caméra de recul	●
Store extérieur électrique (boîtier coloris anthracite) avec éclairage LED dimmable, 450 x 300 cm	●
Sérigraphie BlackLine	●
Dînette en L confort avec coussins lounge, table coulissante longitudinalement / transversalement et 2 ceintures 3 points intégrées	●
Tiroir et bac comme espaces de rangement dans la dînette	●
Inverseur automatique des bouteilles de gaz avec capteur de chocs et résistance antigivre du détendeur	●
Filtre à gaz pour inverseur automatique des bouteilles	●
Panneaux solaires 3 x 95 W avec régulateur MPPT et écran d'affichage	●
Caillebotis de douche avec surface en bois	●
Prises supplémentaires : 4 x 230 V / 1 x 12 V / 1 x double-USB ainsi que les lampes	●
Pack capteurs HYMER Connect comprenant 1x capteur de niveau de gaz, 1x capteur de température et 2x capteurs de contact	●
Draps-housses sur mesure pour lits arrière adaptés aux contours du matelas	●
Coussins avec housses (4 pièces)	●
Plancher aspect béton	●
Filtre pour le circuit d'eau propre	●
Indicateur de niveau d'eau Smart Connect (par incréments de 1 %)	●



L'installation en usine de l'équipement en option accroît la masse réelle du véhicule et diminue la capacité de charge. Le poids en surplus indiqué pour les paquets et l'équipement en option fait apparaître le poids en surplus par rapport à l'équipement standard du modèle en question ou de l'implantation. Le poids total de l'équipement choisi en option ne doit pas dépasser la masse définie par le

fabricant pour l'équipement en option indiquée dans les aperçus des modèles. Il s'agit ici d'une valeur calculée déterminée pour chaque type et chaque implantation, par laquelle HYMER définit le poids maximal disponible pour l'équipement en option installé en usine. Vous trouverez des informations et explications détaillées sur le thème du poids au point Mentions légales.

	Pack BlackLine B-ML T
Smart TV LED 32" avec haut-parleurs intégrés, télécommande, HYMER Smart Multimedia System avec Bluetooth (DVB-T/C, DVB-S2) et support électrique, incluant un récepteur	●
Routeur Wi-Fi 5G avec antenne extérieure et emplacement double SIM (carte SIM non incluse)	●
<b>Poids supplémentaire de la finition (kg)*</b>	<b>0</b>
<b>Prix du pack €</b>	

- Équipement de série    ○ Équipement en option    ▲ Obligatoire    △ n.c. au moment de la publication  
 ◆ Sur demande (sans supplément)    — Non disponible    □ Disponible dans un pack



\* INFO

L'installation en usine de l'équipement en option accroît la masse réelle du véhicule et diminue la capacité de charge. Le poids en surplus indiqué pour les paquets et l'équipement en option fait apparaître le poids en surplus par rapport à l'équipement standard du modèle en question ou de l'implantation. Le poids total de l'équipement choisi en option ne doit pas dépasser la masse définie par le

fabricant pour l'équipement en option indiquée dans les aperçus des modèles. Il s'agit ici d'une valeur calculée déterminée pour chaque type et chaque implantation, par laquelle HYMER définit le poids maximal disponible pour l'équipement en option installé en usine. Vous trouverez des informations et explications détaillées sur le thème du poids au point Mentions légales.

# PACKS HYMER CLASSE-B MASTERLINE T MODÈLE D'ÉDITION BLACKLINE

## Pack Autarcie LFP XL

HYMER Smart Battery System 2.0 - extension : deuxième module batterie cellule 80 Ah LFP avec chargeur supplémentaire (capacité totale 160 Ah)

HYMER Smart Battery System 2.0 - extension : troisième et quatrième module batterie cellule 2 x 80 Ah LFP (capacité totale 320 Ah)

Convertisseur 12 V à 230 V, 1800 W avec priorité réseau

Prix du pack	6 600,-
Poids supplémentaire (kg)*	45.5

## Pack Arktis

Échangeur de chaleur pour chauffage à eau chaude

Pré-équipement pour échangeur thermique Mercedes-Benz

Plancher chauffant à eau chaude au gaz pour garage

Rideau de séparation cabine / cellule doublé et surpiqué

Isolation basse de cabine

Chauffage additionnel (aide au préchauffage du véhicule)

Chauffage à eau chaude au gaz

Fond du plancher en tôle, moquette et 2 rails d'arrimage supplémentaires dans le garage arrière

Prix du pack	4 955,-
Poids supplémentaire (kg)*	93

## Pack Hiver

Sièges chauffants Mercedes-Benz Original avec soutien lombaires

Système Wet Wiper (essuie-glaces avec buses de pulvérisation intégrées)

Volant chauffant

Cabine isolée thermiquement

Prix du pack	1 415,-
Poids supplémentaire (kg)*	3

- Équipement de série
  Équipement en option
  Obligatoire
  n.c. au moment de la publication
- Sur demande (sans supplément)
  Non disponible
  Disponible dans un pack



L'installation en usine de l'équipement en option accroît la masse réelle du véhicule et diminue la capacité de charge. Le poids en surplus indiqué pour les paquets et l'équipement en option fait apparaître le poids en surplus par rapport à l'équipement standard du modèle en question ou de l'implantation. Le poids total de l'équipement choisi en option ne doit pas dépasser la masse définie par le

fabricant pour l'équipement en option indiquée dans les aperçus des modèles. Il s'agit ici d'une valeur calculée déterminée pour chaque type et chaque implantation, par laquelle HYMER définit le poids maximal disponible pour l'équipement en option installé en usine. Vous trouverez des informations et explications détaillées sur le thème du poids au point Mentions légales.

# ÉQUIPEMENT OPTIONNEL HYMER CLASSE-B MASTERLINE T MODÈLE D'ÉDITION BLACKLINE

		Prix € a)	B-ML T 780 BlackLine	Poids supplémentaire (kg)*
<b>Châssis / PTAC</b>				
V201103880	PTAC 3.880 kg (pour Mercedes-Benz Sprinter 415/417 CDI)		◆	0
V201104500	PTAC 4.500 kg (pour Mercedes-Benz Sprinter 415/417 CDI) <sup>98)</sup>		◆	0
<b>Base</b>				
V2058011	Suspension pneumatique intégrale (4 circuits) <sup>115)</sup>	12 190,-	○	52
V2113010	Système Wet Wiper (essuie-glaces avec buses de pulvérisation intégrées) <sup>50) 92)</sup>	100,-	□	0
V20391J	Pare-brise chauffant	460,-	○	0
V20410J	Porte-gobelets à la place du compartiment de rangement	70,-	○	0
V20855J	Sièges chauffants Mercedes-Benz Original avec soutien lombaires <sup>51)</sup>	730,-	□	2
V2037810	Système de gestion automatique des phares	395,-	○	0
<b>Cellule</b>				
V2007111	Attelage – boule amovible (max. 2,0 t) <sup>11) 12) 101)</sup>	1 275,-	○	33
V30330J	Toit en polyester renforcé <sup>14)</sup>	700,-	○	18
V2045012	Vérins stabilisateurs hydrauliques (AV + AR) avec fonction de mise à niveau automatique <sup>102) 103)</sup>	8 125,-	○	83
V20460J	Vérins arrière (2 pièces) <sup>102)</sup>	400,-	○	9
V30020113	Porte cellule Confort Plus avec aide à la fermeture, accès RFID (sans clé) et verrouillage centralisé	1 005,-	○	2
V20062J	Prolongation de châssis - charge maximale soute garage 450 kg <sup>12)</sup>	505,-	○	25
V3055010	Serrure de sécurité pour porte cellule	305,-	○	0.5
V3009011	Lanterneau à ventilation électrique 40 x 40 cm avec fonctions ventilation et extraction au niveau de la cuisine <sup>17)</sup>	460,-	○	5
V3011016	Lanterneau panoramique à manivelle HYMER 80 x 50 cm à double vitrage à l'arrière	600,-	○	12
<b>Équipement</b>				
V2082013	Sièges Pilot accordés au tissu cellule, réglables en hauteur, pivotants et inclinables (avec 2 accoudoirs) <sup>84)</sup>	805,-	○	10
V20855J	Sièges chauffants et support lombaires pour sièges Pilot	730,-	○	0
V4052015	Table ronde de haute qualité, extensible avec un cadre en bois véritable <sup>117) 108)</sup>	605,-	○	20
V4062010	5ème place assise avec ceinture de sécurité sur la banquette côté droit, sens inverse de la marche <sup>109)</sup>	600,-	○	38
V30410J	Isolation basse de cabine	170,-	□	3
V60240J	Rideau de séparation cabine / cellule doublé et surpiqué	355,-	□	2
V30310J	Fond du plancher en tôle, moquette et 2 rails d'arrimage supplémentaires dans le garage arrière	505,-	□	22
V50100J	Douche extérieure dans le garage	295,-	○	1
<b>Séjour, chambre à coucher et éclairages</b>				
V60285J	Transformation dinette en L en couchage avec table au pied télescopique <sup>110) 109)</sup>	460,-	○	5
V60260J	Coussin supplémentaire pour lits jumeaux avec accès confort	460,-	○	4
<b>Cuisine</b>				
V40310129	TEC-Tower (combiné réfrigérateur / freezer 153 l + four) <sup>118) 36)</sup>	700,-	○	10
V4020012	Combiné cuisinière / four Caprice <sup>119)</sup>	905,-	○	29
V4028014	Plaque de cuisson hybride (gaz + induction) <sup>120)</sup>	705,-	○	2.5
V4001511	Plan de travail en matériau minéral	1 615,-	○	10
<b>Salle d'eau</b>				
V5053010	WC en céramique	505,-	○	10
<b>Équipement et technique de bord</b>				
V5028013	Chauffage à air pulsé au gaz 6 kW avec chauffe-eau 10 l et résistance électrique 1.800 W	600,-	○	1
V5028014	Chauffage à eau chaude au gaz, y compris chauffage au sol de la soute	3 440,-	○	55
V50230J	Prise de gaz extérieure avec robinet d'arrêt	200,-	○	1
V5012515	HYMER Smart Battery System 2.0 – extension : deuxième module batterie cellule 80 Ah LFP avec chargeur supplémentaire (capacité totale 160 Ah)	1 820,-	□	10.5
V5012516	HYMER Smart Battery System 2.0 - extension : troisième et quatrième module batterie cellule 2 x 80 Ah LFP (capacité totale 320 Ah) <sup>89)</sup>	3 550,-	□	21



L'installation en usine de l'équipement en option accroît la masse réelle du véhicule et diminue la capacité de charge. Le poids en surplus indiqué pour les paquets et l'équipement en option fait apparaître le poids en surplus par rapport à l'équipement standard du modèle en question ou de l'implantation. Le poids total de l'équipement choisi en option ne doit pas dépasser la masse définie par le fabricant pour l'équipement en option indiquée dans les aperçus des modèles. Il s'agit ici d'une valeur calculée déterminée pour chaque type et chaque implantation, par laquelle HYMER définit le poids maximal disponible pour l'équipement en option installé en usine. Vous trouverez des informations et

explications détaillées sur le thème du poids au point Mentions légales. Dans le cas d'une surcharge, la masse définie par le fabricant pour l'équipement en option augmente. Cette augmentation résulte de la capacité de charge plus élevée due au châssis alternatif. Le propre poids plus élevé du châssis alternatif et notamment le poids pour, le cas échéant, des variantes de moteurs plus lourds contraignantes (180 CV par ex.) doivent être déduits. Pour une description plus détaillée de toutes les dépendances techniques obligatoires, voir les explications des notes de bas de page.

		Prix € a)	B-ML T 780 BlackLine	Poids supplémentaire (kg)*
V5033014	Climatiseur de toit 2 400 W	2 330,-	○	33
V3064012	Ventilation des toilettes	300,-	○	1
<b>Multimédia</b>				
V5055011	Deuxième Smart TV LED dans la zone de couchage, 22" TFT avec haut-parleurs intégrés, DVB-T/C, DVB-S2, câblage et support mural <sup>30)</sup>	1 465,-	○	13
V50440116	Antenne numérique plate, sans récepteur	2 735,-	○	17
V50440123	Antenne satellite numérique 80 cm, sans récepteur	2 940,-	○	14.5
V50440124	Antenne satellite numérique 80 cm double LNB	3 245,-	○	15.5
<b>Décor mobilier et ambiances</b>				
V100704165	Tissu Porto		◆	0
V100704171	Simili cuir/tissu Valletta	1 005,-	○	4
V100704166	Combinaison cuir/tissu Tenerife	3 040,-	○	4
V100704090	Cuir Grigio	3 040,-	○	6.5
V100704167	Cuir Isola	3 040,-	○	6.5
V602104011	Moquette cellule Laguna	400,-	○	7
V602104009	Moquette cellule Samona	400,-	○	7
<b>Packs d'équipements</b>				
V8007117	Pack Autarcie LFP XL	6 600,-	○	45.5
V8005023	Pack Arktis <sup>46)</sup>	4 955,-	○	93
V8031023	Pack Hiver <sup>57) 92)</sup>	1 415,-	○	3
<b>Frais d'homologation &amp; de transport</b>				
V7005010	Frais d'homologation	370,-	▲	0
V7005013	Transport depuis l'usine jusqu'au concessionnaire	1 520,-	▲	0

● Équipement de série    ○ Équipement en option    ▲ Obligatoire    △ n.c. au moment de la publication    Plus d'informations à partir de p.109  
◆ Sur demande (sans supplément)    — Non disponible    □ Disponible dans un pack



L'installation en usine de l'équipement en option accroît la masse réelle du véhicule et diminue la capacité de charge. Le poids en surplus indiqué pour les paquets et l'équipement en option fait apparaître le poids en surplus par rapport à l'équipement standard du modèle en question ou de l'implantation. Le poids total de l'équipement choisi en option ne doit pas dépasser la masse définie par le fabricant pour l'équipement en option indiquée dans les aperçus des modèles. Il s'agit ici d'une valeur calculée déterminée pour chaque type et chaque implantation, par laquelle HYMER définit le poids maximal disponible pour l'équipement en option installé en usine. Vous trouverez des informations et

explications détaillées sur le thème du poids au point Mentions légales. Dans le cas d'une surcharge, la masse définie par le fabricant pour l'équipement en option augmente. Cette augmentation résulte de la capacité de charge plus élevée due au châssis alternatif. Le propre poids plus élevé du châssis alternatif et notamment le poids pour, le cas échéant, des variantes de moteurs plus lourds contraignantes (180 CV par ex.) doivent être déduits. Pour une description plus détaillée de toutes les dépendances techniques obligatoires, voir les explications des notes de bas de page.

# PRIX ET DONNÉES TECHNIQUES HYMER CLASSE-B MASTERLINE I



	B-ML I 780	B-ML I 790	B-ML I 880	B-ML I 890
Prix de base départ usine a) €	167 000,-	167 000,-	179 300,-	179 300,-
Châssis de série	Mercedes-Benz Sprinter 415 CDI	Mercedes-Benz Sprinter 415 CDI	Mercedes-Benz Sprinter 415 CDI	Mercedes-Benz Sprinter 415 CDI
Transmission	Traction	Traction	Traction	Traction
kW (ch)	110 (150)	110 (150)	110 (150)	110 (150)
Normes d'émission	Euro VI-E	Euro VI-E	Euro VI-E	Euro VI-E
Longueur / Largeur / Hauteur (cm)	789 <sup>1)</sup> / 235 <sup>2)</sup> / 298 <sup>3)</sup>	789 <sup>1)</sup> / 235 <sup>2)</sup> / 298 <sup>3)</sup>	899 <sup>1)</sup> / 235 <sup>2)</sup> / 298 <sup>3)</sup>	899 <sup>1)</sup> / 235 <sup>2)</sup> / 298 <sup>3)</sup>
Largeur de caisse / Largeur intérieure (cm)	225 / 218	225 / 218	225 / 218	225 / 218
Hauteur intérieure (cm)	198	198	198	198
Empattement (mm)	4500	4500	4800	4800
Masse du véhicule en état de marche (-/+ 5%) (kg)*	3497 (3322 - 3672)*	3507 (3332 - 3682)*	3992 (3792 - 4192)*	4027 (3826 - 4228)**
Poids défini par le constructeur pour les équipements en option (kg)*	564	554	1128	1093
Masse en charge maximale techniquement admissible (kg)*	4430	4430	5500	5500
Masse tractable maximale techniquement admissible (kg)*	1450 ○ <sup>4)</sup>	1450 ○ <sup>4)</sup>	1100 ○ <sup>4)</sup>	1100 ○ <sup>4)</sup>
Nombre de places assises autorisées (conducteur inclus)*	4 - 5 ○ <sup>5)</sup>	4 - 5 ○ <sup>5)</sup>	4 - 5 ○ <sup>5)</sup>	4 - 5 ○ <sup>5)</sup>
Isolation plancher / parois / toit (mm)	41 / 34 / 34	41 / 34 / 34	41 / 34 / 34	41 / 34 / 34
Dimensions intérieures de la trappe de la soute / du garage l x H (cm)	110 x 123	90 x 114 / 90 x 94	110 x 123	90 x 114 / 90 x 94
Dimensions couchage lit de pavillon L x l (cm)	197 x 145 / 2x 199 x 65 ○	197 x 145 / 2x 199 x 65 ○	197 x 145 / 2x 199 x 65 ○	197 x 145 / 2x 199 x 65 ○
Dimensions couchage arrière L x l (cm)	207 x 90 / 202 x 90	200 x 156	2x 205 x 90	200 x 156
Dimensions couchage du milieu L x l (cm)	205 x 110 - 50 ○	205 x 110 - 50 ○	205 x 110 - 75 ○	205 x 110 - 75 ○
Nombre de couchages	4 - 5 ○	4 - 5 ○	4 - 5 ○	4 - 5 ○
Salle d'eau l x P (cm)	90 x 80	90 x 80	90 x 80	90 x 80
Douche séparée l x P (cm)	73 x 77	73 x 77	73 x 77	73 x 77
Penderie l x P x H (cm)	30 x 57 x 190	30 x 56 x 107 / 30 x 56 x 107	30 x 57 x 190 / 65 x 57 x 190	30 x 56 x 107 / 30 x 56 x 107 / 65 x 57 x 190
Volume réfrigérateur (freezer) (l)	153	153	153	153
Chauffage de série	Chauffage à eau chaude	Chauffage à eau chaude	Chauffage à eau chaude	Chauffage à eau chaude
Coffre à gaz (poids de remplissage)	2 x 11kg	2 x 11kg	2 x 11kg	2 x 11kg
Eau propre (capacité totale) (l)	180	180	180	180
Eau propre (route) (l)	20	20	20	20
Réservoir eaux usées (l)	150	150	150	150
Prise(s) 230 V / 12 V / USB	4 / 2 / 6	4 / 2 / 6	4 / 2 / 6	4 / 2 / 6

● Équipement de série ○ Équipement en option ▲ Obligatoire △ n.c. au moment de la publication \*\* Valeur estimée  
◆ Sur demande (sans supplément) — Non disponible □ Disponible dans un pack



\* INFO

En ce qui concerne la masse en ordre de marche indiquée, il s'agit d'une valeur standard définie dans la procédure de réception par type. En raison des tolérances de fabrication, la masse en ordre de marche réellement pesée peut diverger de la valeur indiquée ci-dessus. Des écarts pouvant atteindre jusqu'à ± 5 % de la masse en ordre de marche sont autorisés par la loi et possibles. La marge admissible en kilogrammes est indiquée entre parenthèses après la masse en ordre de marche. Dans le cas des dimensions définies par le fabricant pour les équipements en option, il s'agit d'une valeur calculée déterminée pour chaque type et chaque implantation, par laquelle HYMER définit le poids maximal disponible pour l'équipement en option installé en usine. La limitation de l'équipement en option a pour but de garantir que la capacité de charge minimale c'est-à-dire la masse libre prescrite par la loi pour les bagages et les accessoires installés ultérieurement sur les véhicules livrés par HYMER est aussi réellement disponible pour la charge

supplémentaire. Le poids réel de votre véhicule départ usine peut uniquement être déterminé par une pesée à la fin de la chaîne. Si la pesée devait exceptionnellement révéler que, malgré la limitation de l'équipement en option, la capacité de charge supplémentaire réelle est inférieure à la capacité de charge minimale du fait d'un écart de poids admissible vers le haut, nous procéderons alors, avant la livraison du véhicule, à un contrôle conjointement avec votre partenaire et vous-même, pour savoir si nous devons surcharger le véhicule, réduire le nombre de sièges ou retirer l'équipement en option. La masse en charge maximale techniquement admissible du véhicule ainsi que la masse maximale techniquement admissible sur l'essieu n'ont pas le droit d'être dépassées. Vous trouverez des informations et explications détaillées sur le thème du poids et pour la configuration du véhicule au point Mentions légales. Vous trouverez une présentation détaillée de toutes les dépendances techniques obligatoires dans les explications des notes en bas.

# ÉQUIPEMENTS DE SÉRIE HYMER CLASSE-B MASTERLINE I

	B-ML 1780	B-ML 1790	B-ML 1880	B-ML 1890
<b>Châssis / PTAC</b>				
Mercedes-Benz Sprinter 4,43 t - 415 CDI - 110 KW/150 ch - Euro VI-E	●	●	—	—
Mercedes-Benz Sprinter 5,5 t - 415 CDI - 110 KW/150 ch - Euro VI-E	—	—	●	●
<b>Base</b>				
Parois en aluminium lisse - coloris blanc Carrara	●	●	●	●
"Super Light Chassis" (châssis super léger)	●	●	●	●
Châssis abaissé avec soute traversante	●	●	●	●
Boîte de vitesses automatique 9G-TRONIC incluant la fonction Hold	●	●	●	●
Réservoir à carburant 92 l	●	●	●	●
Réservoir AdBlue 22 l	●	●	●	●
Rétroviseurs extérieurs suspendus, chauffants et réglables électriquement, incluant des miroirs grand angle	●	●	●	●
Calandre et cerclage des feux antibrouillard chromés	●	●	●	●
Feux de jour LED avec clignotants LED intégrés aux feux HYMER	●	●	●	●
Châssis de sécurité confort	●	●	●	●
Isolation du compartiment moteur et habillage zone sous-moteur	●	●	●	●
Bavettes avant et arrière	●	●	●	●
Essieu avant renforcé	●	●	●	●
Prédisposition attelage	●	●	●	●
Double essieu	—	—	●	●
Détecteur de pluie	●	●	●	●
Jantes acier 16" avec enjoliveurs et pneus quatre saisons	●	●	—	—
Pack Acoustique Mercedes-Benz	●	●	●	●
Porte-gobelets à la place du compartiment de rangement	●	●	●	●
Fonction ECO Start & Stop	●	●	●	●
Frein de stationnement électrique	●	●	●	●
Airbags conducteur et passager (non désactivable) <sup>44)</sup>	●	●	●	●
Porte-gobelets pour conducteur et passager	●	●	●	●
Climatisation semi-automatique TEMPATIC	●	●	●	●
Démarrage sans clé (bouton Start-Stop pour plus de confort)	●	●	●	●
Instrumentation combinée avec écran Pixel-Matrix Mercedes-Benz	●	●	●	●
Volant multifonction	●	●	●	●
Vide-poche ouvert sur planche de bord côté passager	●	●	●	●
Chauffage à air pulsé électrique additionnel	●	●	●	●
ABS (antiblocage) / ASR (antipatinage) / EBV (répartiteur électronique de freinage) et ESP (correcteur électronique de trajectoire)	●	●	●	●
Assistance au freinage	●	●	●	●
Détecteur de franchissement de ligne	●	●	●	●
Assistant vigilance du conducteur	●	●	●	●
Allumage automatique des feux	●	●	●	●
Assistant de vitesse intelligent	●	●	●	●
Système de stabilisation en cas de vent latéral	●	●	—	—
Régulateur de vitesse avec commandes au volant	●	●	●	●
<b>Cellule</b>				
Isolation PUAL optimale panneaux sandwich alu/alu (parois 34 mm / toit 34 mm)	●	●	●	●
Vitres latérales en verre véritable	●	●	●	●
Marchepied électrique, 1 marche	●	●	●	●
Porte conducteur avec vitre électrique et éclairage d'accès	●	●	●	●
Porte cellule maxi confort 65 cm avec coque intérieure, serrure 2 points, baie, store occultant et poubelle	●	●	●	●
Feux LED multifonctions exclusifs HYMER à technologie hybride	●	●	●	●
Charge maximale de la soute garage : 350 kg (450 kg en option) - charge maxi de l'essieu à vérifier	●	●	●	●
Grandes portes soute garage côtés droit et gauche	●	●	●	●
Grille de calandre haute brillance avec bandes décoratives chromées	●	●	●	●
Face arrière Design 3D moderne isolée avec feux intégrés	●	●	●	●
Double plancher chauffé, y compris les compartiments de rangement	●	●	●	●
Toit en polyester renforcé <sup>14)</sup>	●	●	●	●
Plancher en polyester ultra léger avec isolation XPS (plancher 41 mm)	●	●	●	●
Grande soute traversante avec un accès extérieur de chaque côté et un accès intérieur	●	●	●	●
Lanterneau 40 x 40 cm avec store occultant et moustiquaire intégrés (au-dessus du lit de pavillon)	●	●	●	●
Lanterneau panoramique à manivelle HYMER 80 x 50 cm à double vitrage avec éclairage LED dans le salon	●	●	●	●
Lanterneau 40 x 40 cm en verre translucide avec store occultant et moustiquaire intégrés au-dessus lit(s) arrière	●	●	●	●
Baies projetantes à l'arrière côtés droit et gauche avec store occultant et moustiquaire	●	●	●	●
<b>Équipement</b>				



	B-ML I 780	B-ML I 790	B-ML I 880	B-ML I 890
Sièges Pilot accordés au tissu cellule, réglables en hauteur, pivotants et inclinables (avec 2 accoudoirs)	●	●	●	●
Dînette en L confort avec 2 ceintures de sécurité 3 points	●	●	●	●
Table luxe orientable à 360° et coulissante	●	●	●	●
Moustiquaire porte d'entrée	●	●	●	●
Stores plissés de cabine	●	●	●	●
<b>Séjour, chambre à coucher et éclairages</b>				
Meubles ergonomiques multifonctionnels	●	●	●	●
Lit de pavillon manuel	●	●	●	●
Grand lit central arrière réglable en hauteur électriquement	—	●	—	●
Matelas à mousse froide multizone(s) de haute qualité	—	●	—	●
Système de couchage confort avec sommier à assiettes et matelas multizones pour lit de pavillon	●	●	●	●
Système de couchage confort avec sommier à assiettes et matelas multizones pour lits arrière	●	—	●	—
Système Ambient Light : système d'éclairage à plusieurs niveaux avec commande dynamique et individuelle (y compris l'intensité de la lumière) ainsi qu'un balisage au sol <sup>112)</sup>	●	●	●	●
Éclairage réglable (avec variateur)	●	●	●	●
Éclairage intérieur à LED	●	●	●	●
Éclairage à LED pour plan de travail	●	●	●	●
Eclairage nocturne	●	●	●	●
<b>Cuisine</b>				
Tiroir de grande profondeur	●	●	●	●
Tiroirs de cuisine avec fonction soft-close	●	●	●	●
Tiroirs de cuisine extra larges avec compartiments réglables	●	●	●	●
Réfrigérateur Jumbo 153 litres	●	●	●	●
Évier profond avec planche à découper et robinetterie de qualité	●	●	●	●
Grand réchaud avec couvercle en verre et commandes en façade	●	●	●	●
Revêtement mural structuré (antiéclaboussures)	●	●	●	●
<b>Salle d'eau</b>				
Lanterneau 40 x 40 cm en verre opaque avec store occultant, moustiquaire et tringle à vêtements intégrés au-dessus de la douche	●	●	●	●
Salle d'eau avec douche séparée, lavabo, toilettes et armoire	—	—	●	●
<b>Équipement et technique de bord</b>				
Chauffage à eau chaude au gaz (avec booster en cabine) et convecteurs sur planche de bord	●	●	●	●
Commande centrale du chauffage avec écran LCD	●	●	●	●
HYMER Connect pour contrôler et surveiller les fonctions du véhicule via l'application <sup>61)</sup>	●	●	●	●
Écran tactile de 7" pour un contrôle et une surveillance optimale des fonctions et composants importants du véhicule	●	●	●	●
Coffre à gaz extra profond pour un changement facile des bouteilles avec un accès confortable par une trappe extérieure	●	●	●	●
HYMER Smart Battery System 2.0 : module batterie cellule 80 Ah LFP (capacité totale 80 Ah)	●	●	●	●
Alternateur renforcé avec booster pour recharge batterie cellule pendant la conduite	●	●	●	●
Double prise USB au niveau de la dînette et du vide-poche passager	●	●	●	●
Réservoir eau propre 180 l isolé et chauffé (20 l en mode circulation)	●	●	●	●
Réservoir eaux usées 150 l isolé et chauffé	●	●	●	●
Évacuation des eaux usées électrique avec interrupteur sur tableau de bord	●	●	●	●
Indicateur de niveau d'eau Smart Connect (par incréments de 1 %)	●	●	●	●
<b>Multimédia</b>				
Pré-équipement radio / TV comprenant prises 12 V et 230 V, 2 HP en cabine, 2 HP lit avant, 2 HP à l'arrière, antenne radio et DVB-T2	●	●	●	●
Radio DAB	●	●	●	●
Système multimédia MBUX 10,25" avec caméra de recul, commande vocale et écran tactile	●	●	●	●
<b>Décor mobilier et ambiances</b>				
Mobilier Grand Oak	●	●	●	●
Tissu Bogota	●	●	●	●
<b>Packs d'équipements</b>				
Équipements de série	●	●	●	●

# ÉQUIPEMENTS DES LIGNES HYMER CLASSE-B MASTERLINE

	Équipements de série	Finition Plus	Finition Premium
			
Boîte de vitesses automatique 9G-TRONIC incluant la fonction Hold	●	●	●
Essieu avant renforcé	●	●	●
Pack Acoustique Mercedes-Benz	●	●	●
Frein de stationnement électrique	●	●	●
Climatisation semi-automatique TEMPATIC	●	●	—
Instrumentation combinée avec écran Pixel-Matrix Mercedes-Benz	●	●	●
Volant multifonction	●	●	●
Régulateur de vitesse avec commandes au volant	●	●	●
Détecteur de franchissement de ligne	●	●	●
Assistant vigilance du conducteur	●	●	●
Détecteur de pluie	●	●	●
Radio DAB	●	●	●
Système multimédia MBUX 10,25" avec caméra de recul, commande vocale et écran tactile	●	●	●
Volant cuir (uniquement avec la boîte de vitesses automatique)	—	●	●
Régulateur de vitesse actif DISTRONIC PLUS avec commandes au volant	—	●	●
Assistant reconnaissance des panneaux de signalisation	—	●	●
Système multimédia MBUX avec navigation, intégration pour smartphone, commande vocale et caméra de recul	—	●	●
Feux full LED HYMER Premium	—	—	●
Rangement pour smartphones avec fonction de recharge sans fil et indicateur du niveau de charge	—	—	●
Pack chargement pour le tableau de bord avec 2 x prises USB-C 5 V / 1 x prise 12 V	—	—	●
Climatisation automatique THERMOTRONIC	—	—	●
<b>Poids supplémentaire de la finition (kg)*</b>	<b>0</b>	<b>0</b>	<b>4</b>
<b>Prix du pack €</b>		<b>3 560,-</b>	<b>6 355,-</b>

● Équipement de série    ○ Équipement en option    ▲ Obligatoire    △ n.c. au moment de la publication  
 ◆ Sur demande (sans supplément)    — Non disponible    □ Disponible dans un pack



\* INFO

L'installation en usine de l'équipement en option accroît la masse réelle du véhicule et diminue la capacité de charge. Le poids en surplus indiqué pour les paquets et l'équipement en option fait apparaître le poids en surplus par rapport à l'équipement standard du modèle en question ou de l'implantation. Le poids total de l'équipement choisi en option ne doit pas dépasser la masse définie par le

fabricant pour l'équipement en option indiquée dans les aperçus des modèles. Il s'agit ici d'une valeur calculée déterminée pour chaque type et chaque implantation, par laquelle HYMER définit le poids maximal disponible pour l'équipement en option installé en usine. Vous trouverez des informations et explications détaillées sur le thème du poids au point Mentions légales.

# PACKS HYMER CLASSE-B MASTERLINE I

## Pack Confort Cellule

Caillebotis de douche avec surface en bois  
Prises supplémentaires : 4 x 230 V / 1 x 12 V / 1 x double-USB ainsi que les lampes  
Draps-housses sur mesure pour lits arrière adaptés aux contours du matelas  
Coussins avec housses (4 pièces)

Prix du pack	915,-
Poids supplémentaire (kg)*	7

## Pack Autarcie LFP XL

HYMER Smart Battery System 2.0 – extension : deuxième module batterie cellule 80 Ah LFP avec chargeur supplémentaire (capacité totale 160 Ah)

HYMER Smart Battery System 2.0 - extension : troisième et quatrième module batterie cellule 2 x 80 Ah LFP (capacité totale 320 Ah)

Convertisseur 12 V à 230 V, 1800 W avec priorité réseau

Prix du pack	6 600,-
Poids supplémentaire (kg)*	45.5

## Pack Arktis Smart

Échangeur de chaleur pour chauffage à eau chaude  
Pré-équipement pour échangeur thermique Mercedes-Benz  
Plancher chauffant à eau chaude au gaz pour garage  
Isolation extérieure pour pare-brise  
Isolation basse de cabine  
Chauffage additionnel (aide au préchauffage du véhicule)  
Fond du plancher en tôle, moquette et 2 rails d'arrimage supplémentaires dans le garage arrière

Prix du pack	2 620,-
Poids supplémentaire (kg)*	39

- Équipement de série    ○ Équipement en option    ▲ Obligatoire    △ n.c. au moment de la publication  
◆ Sur demande (sans supplément)    — Non disponible    □ Disponible dans un pack



L'installation en usine de l'équipement en option accroît la masse réelle du véhicule et diminue la capacité de charge. Le poids en surplus indiqué pour les paquets et l'équipement en option fait apparaître le poids en surplus par rapport à l'équipement standard du modèle en question ou de l'implantation. Le poids total de l'équipement choisi en option ne doit pas dépasser la masse définie par le

fabricant pour l'équipement en option indiquée dans les aperçus des modèles. Il s'agit ici d'une valeur calculée déterminée pour chaque type et chaque implantation, par laquelle HYMER définit le poids maximal disponible pour l'équipement en option installé en usine. Vous trouverez des informations et explications détaillées sur le thème du poids au point Mentions légales.

# ÉQUIPEMENT OPTIONNEL HYMER CLASSE-B MASTERLINE

		Prix €	B-ML 1780	B-ML 1790	B-ML 1880	B-ML 1890	Poids supplémentaire (kg)*
<b>Châssis / PTAC</b>							
V100601508	Mercedes-Benz Sprinter 4,43 t - 417 CDI - 125 KW/170 ch - Euro VI-E <sup>46)</sup>	2 225,-	○	○	-	-	0
V100601508	Mercedes-Benz Sprinter 5,5 t - 417 CDI - 125 KW/170 ch - Euro VI-E	2 225,-	-	-	○	○	0
V201104500	PTAC 4.500 kg (pour Mercedes-Benz Sprinter 415/417 CDI) <sup>98)</sup>		◆	◆	-	-	0
V201105000	PTAC 5.000 kg (pour Mercedes-Benz Sprinter 415/417 CDI)		-	-	◆	◆	0
<b>Base</b>							
V2062110	Feux antibrouillard halogènes <sup>33)</sup>	295,-	○	○	○	○	1
V2062112	Feux antibrouillard LED y compris feux de virage statiques <sup>95)</sup>	805,-	○	○	○	○	1.5
V2058014	Suspension pneumatique intégrale (4 circuits)	14 225,-	-	-	○	○	78
V2021027	Jantes alliage 16" (coloris noir) avec pneus quatre saisons <sup>36) 97)</sup>	1 415,-	○	○	●	●	4
V2021027	Jantes alliage 16" (coloris argent) avec pneus quatre saisons <sup>97) 36)</sup>	1 415,-	○	○	-	-	4
V3003011	Couleur extérieure : argent Crystal métallisé	5 075,-	○	○	○	○	30
V2090512	Élargisseur de voie pour essieu avant (60 mm en tout)	345,-	○	○	○	○	9.5
V2058011	Suspension pneumatique intégrale (4 circuits) <sup>46)</sup>	12 190,-	○	○	-	-	52
V2021041	Jantes alliage 17" (coloris argent) avec pneus été <sup>36)</sup>	1 680,-	○	○	-	-	-7
V2021027	Jantes alliage 16" (coloris argent) avec pneus quatre saisons (B-ML 880/890) <sup>36)</sup>		-	-	◆	◆	0
V2021041	Jantes alliage 17" (coloris argent) avec pneus été (B-ML 880/890) <sup>36)</sup>	265,-	-	-	○	○	-10
V2054515	Volant chauffant <sup>57)</sup>	375,-	○	○	○	○	1
<b>Cellule</b>							
V30522180	Store extérieur électrique avec éclairage LED dimmable, boîtier coloris blanc, 550 x 300 cm <sup>10) 116)</sup>	2 635,-	○	○	-	-	65
V30522180	Store extérieur électrique avec éclairage LED dimmable, boîtier coloris argent, 550 x 300 cm <sup>10) 116)</sup>	2 635,-	○	○	-	-	65
V30522190	Store extérieur électrique avec éclairage LED dimmable, boîtier coloris blanc, 600 x 300 cm <sup>10) 116)</sup>	2 940,-	-	-	○	○	70
V30522190	Store extérieur électrique avec éclairage LED dimmable, boîtier coloris argent, 600 x 300 cm <sup>10) 116)</sup>	2 940,-	-	-	○	○	70
V2007111	Attelage - boule amovible (max. 2,0 t) <sup>11) 12) 121)</sup>	1 275,-	○	○	○	○	33
V20391J	Pare-brise dégivrant électriquement	705,-	○	○	○	○	0
V3020211	Marchepied électrique pour porte conducteur (déployé automatiquement lors de l'ouverture de la porte)	460,-	○	○	○	○	8
V2045012	Vérins stabilisateurs hydrauliques (AV + AR) avec fonction de mise à niveau automatique <sup>102)</sup>	8 125,-	○	○	○	○	83
V30020113	Porte cellule Confort Plus avec aide à la fermeture, accès RFID (sans clé) et verrouillage centralisé	1 005,-	○	○	○	○	2
V20460J	Vérins arrière (2 pièces) <sup>102)</sup>	400,-	○	○	○	○	9
V20062J	Prolongation de châssis - charge maximale soute garage 450 kg <sup>12)</sup>	505,-	○	○	○	○	25
V3055012	Serrure de sécurité pour porte conducteur et porte cellule	600,-	○	○	○	○	1
V3009011	Lanterneau à ventilation électrique 40 x 40 cm avec fonctions ventilation et extraction au niveau de la cuisine <sup>17)</sup>	460,-	○	○	○	○	5
V3011016	Lanterneau panoramique à manivelle HYMER 80 x 50 cm à double vitrage à l'arrière	600,-	○	○	○	○	12
<b>Équipement</b>							
V20855J	Sièges chauffants et support lombaires pour sièges Pilot	730,-	○	○	○	○	0
V4052015	Table ronde de haute qualité, extensible avec un cadre en bois véritable <sup>122) 117)</sup>	605,-	○	○	○	○	20
V4062010	5ème place assise avec ceinture de sécurité sur la banquette côté droit, sens inverse de la marche <sup>109)</sup>	600,-	○	○	-	-	38
V4062011	5ème place assise avec ceinture de sécurité 3 points sur banquette côté passager <sup>123) 109)</sup>	905,-	-	-	○	○	38
V6001012	Volet roulant électrique à l'avant incluant volet de protection pour l'intimité pour pare-brise (volet de bas en haut) et fonction pare-soleil	1 670,-	○	○	○	○	16
V30410J	Isolation basse de cabine	170,-	□	□	□	□	3
V40070J	Meubles de pavillon avant à la place du lit de pavillon <sup>124)</sup>	560,-	○	○	○	○	-16
V40430J	Sideboard multifonction à la place de la banquette, avec siège, compartiment à chaussures et multimédia (2 prises 230 V et 1 prise double-USB) <sup>125) 126) 127)</sup>	765,-	○	○	○	○	15
V4040510	Tiroir et bac comme espaces de rangement dans la dinette	300,-	○	○	○	○	3
V30310J	Fond du plancher en tôle, moquette et 2 rails d'arrimage supplémentaires dans le garage arrière	505,-	□	□	□	□	22
V50100J	Douche extérieure dans le garage	295,-	○	○	○	○	1
V3072010	Compartiment verrouillable côté passager	200,-	○	○	○	○	3



L'installation en usine de l'équipement en option accroît la masse réelle du véhicule et diminue la capacité de charge. Le poids en surplus indiqué pour les paquets et l'équipement en option fait apparaître le poids en surplus par rapport à l'équipement standard du modèle en question ou de l'implantation. Le poids total de l'équipement choisi en option ne doit pas dépasser la masse définie par le fabricant pour l'équipement en option indiquée dans les aperçus des modèles. Il s'agit ici d'une valeur calculée déterminée pour chaque type et chaque implantation, par laquelle HYMER définit le poids maximal disponible pour l'équipement en option installé en usine. Vous trouverez des informations et

explications détaillées sur le thème du poids au point Mentions légales. Dans le cas d'une surcharge, la masse définie par le fabricant pour l'équipement en option augmente. Cette augmentation résulte de la capacité de charge plus élevée due au châssis alternatif. Le propre poids plus élevé du châssis alternatif et notamment le poids pour, le cas échéant, des variantes de moteurs plus lourds contraignantes (180 CV par ex.) doivent être déduits. Pour une description plus détaillée de toutes les dépendances techniques obligatoires, voir les explications des notes de bas de page.

		Prix € a)	B-ML I 780	B-ML I 790	B-ML I 880	B-ML I 890	Poids supplémentaire
<b>Séjour, chambre à coucher et éclairages</b>							
V60285J	Transformation dînette en L en couchage avec table au pied télescopique <sup>110) 109)</sup>	460,-	○	○	○	○	5
V40220E	Lit de pavillon électrique	1 520,-	○	○	○	○	3
V40220EA	Lit de pavillon électrique transformable en lits jumeaux <sup>122)</sup>	2 030,-	○	○	○	○	18
V40220MA	Lit de pavillon manuel transformable en lits jumeaux avec système de couchage confort HYMER avec sommier à assiettes <sup>122)</sup>	1 310,-	○	○	○	○	15
V40350J	Échelle pour lit de pavillon	75,-	○	○	○	○	5
V60260J	Coussin supplémentaire pour lits jumeaux avec accès confort	460,-	○	—	○	—	4
<b>Cuisine</b>							
V40310129	TEC-Tower (combiné réfrigérateur / freezer 153 l + four) <sup>118) 36)</sup>	700,-	○	○	○	○	10
V4020012	Combiné cuisinière / four Caprice <sup>119)</sup>	905,-	○	○	○	○	29
V4028014	Plaque de cuisson hybride (gaz + induction) <sup>120)</sup>	705,-	○	○	○	○	2.5
V4001511	Plan de travail en matériau minéral	1 615,-	○	○	●	●	10
<b>Salle d'eau</b>							
V5053010	WC en céramique	505,-	○	○	○	○	10
<b>Équipement et technique de bord</b>							
V5026013	Inverseur automatique des bouteilles de gaz avec capteur de chocs et résistance antigivre du détenteur <sup>18)</sup>	375,-	○	○	○	○	3
V50250J	Filtre à gaz pour inverseur automatique des bouteilles <sup>18) 19)</sup>	200,-	○	○	○	○	0
V50230J	Prise de gaz extérieure avec robinet d'arrêt	200,-	○	○	○	○	1
V5012515	HYMER Smart Battery System 2.0 – extension : deuxième module batterie cellule 80 Ah LFP avec chargeur supplémentaire (capacité totale 160 Ah)	1 820,-	□	□	□	□	10.5
V5012516	HYMER Smart Battery System 2.0 - extension : troisième et quatrième module batterie cellule 2 x 80 Ah LFP (capacité totale 320 Ah) <sup>89)</sup>	3 550,-	□	□	□	□	21
V5047010	Précâblage pour panneaux solaires	200,-	○	○	○	○	0.5
V5047029	Panneaux solaires 2 x 95 W avec régulateur MPPT et écran d'affichage	1 720,-	○	○	○	○	8
V5033014	Climatiseur de toit 2 400 W	2 330,-	○	○	○	○	33
V5069710	Filtre pour le circuit d'eau propre	255,-	○	○	○	○	1
V3064012	Ventilation des toilettes	300,-	○	○	○	○	1
<b>Multimédia</b>							
V5054514	Smart TV LED 32" avec haut-parleurs intégrés, télécommande, HYMER Smart Multimedia System avec Bluetooth (DVB-T/C, DVB-S2) et support électrique, incluant un récepteur <sup>29)</sup>	1 920,-	○	○	○	○	10
V5055011	Deuxième Smart TV LED dans la zone de couchage, 22" TFT avec haut-parleurs intégrés, DVB-T/C, DVB-S2, câblage et support mural <sup>30)</sup>	1 465,-	○	○	○	○	13
V50440116	Antenne numérique plate, sans récepteur	2 735,-	○	○	○	○	17
V50440123	Antenne satellite numérique 80 cm, sans récepteur	2 940,-	○	○	○	○	14.5
V50440124	Antenne satellite numérique 80 cm double LNB	3 245,-	○	○	○	○	15.5
<b>Décor mobilier et ambiances</b>							
V100904009	Mobilier Velvet Ash		◆	◆	◆	◆	0
V100704165	Tissu Porto		◆	◆	◆	◆	0
V100704171	Simili cuir/tissu Valletta	1 005,-	○	○	○	○	4
V100704166	Combinaison cuir/tissu Tenerife	3 040,-	○	○	○	○	4
V100704090	Cuir Grigio	3 040,-	○	○	○	○	6.5
V100704167	Cuir Isola	3 040,-	○	○	○	○	6.5
V602104011	Moquette cellule Laguna <sup>31)</sup>	400,-	○	○	○	○	7
V602104009	Moquette cellule Samona <sup>31)</sup>	400,-	○	○	○	○	7
<b>Packs d'équipements</b>							
V8006420	Finition Plus <sup>90)</sup>	3 560,-	○	○	○	○	0
V8006421	Finition Premium <sup>90)</sup>	6 355,-	○	○	○	○	4
V8039014	Pack Confort Cellule	915,-	○	○	○	○	7
V8007117	Pack Autarcie LFP XL	6 600,-	○	○	○	○	45.5
V8005016	Pack Arktis Smart	2 620,-	○	○	○	○	39
<b>Frais d'homologation &amp; de transport</b>							
V7005010	Frais d'homologation	370,-	▲	▲	▲	▲	0



L'installation en usine de l'équipement en option accroît la masse réelle du véhicule et diminue la capacité de charge. Le poids en surplus indiqué pour les paquets et l'équipement en option fait apparaître le poids en surplus par rapport à l'équipement standard du modèle en question ou de l'implantation. Le poids total de l'équipement choisi en option ne doit pas dépasser la masse définie par le fabricant pour l'équipement en option indiquée dans les aperçus des modèles. Il s'agit ici d'une valeur calculée déterminée pour chaque type et chaque implantation, par laquelle HYMER définit le poids maximal disponible pour l'équipement en option installé en usine. Vous trouverez des informations et

explications détaillées sur le thème du poids au point Mentions légales. Dans le cas d'une surcharge, la masse définie par le fabricant pour l'équipement en option augmente. Cette augmentation résulte de la capacité de charge plus élevée due au châssis alternatif. Le propre poids plus élevé du châssis alternatif et notamment le poids pour, le cas échéant, des variantes de moteurs plus lourds contraignantes (180 CV par ex.) doivent être déduits. Pour une description plus détaillée de toutes les dépendances techniques obligatoires, voir les explications des notes de bas de page.

		Prix € a)	B-ML I 780	B-ML I 790	B-ML I 880	B-ML I 890	Poids supplémentaire
V7005013	Transport depuis l'usine jusqu'au concessionnaire	1 520,-	▲	▲	▲	▲	0

- Équipement de série
  - Équipement en option
  - ▲ Obligatoire
  - △ n.c. au moment de la publication
  - ◆ Sur demande (sans supplément)
  - Non disponible
  - Disponible dans un pack
- Plus d'informations à partir de p.109**



\* INFO

L'installation en usine de l'équipement en option accroît la masse réelle du véhicule et diminue la capacité de charge. Le poids en surplus indiqué pour les paquets et l'équipement en option fait apparaître le poids en surplus par rapport à l'équipement standard du modèle en question ou de l'implantation. Le poids total de l'équipement choisi en option ne doit pas dépasser la masse définie par le fabricant pour l'équipement en option indiquée dans les aperçus des modèles. Il s'agit ici d'une valeur calculée déterminée pour chaque type et chaque implantation, par laquelle HYMER définit le poids maximal disponible pour l'équipement en option installé en usine. Vous trouverez des informations et

explications détaillées sur le thème du poids au point Mentions légales. Dans le cas d'une surcharge, la masse définie par le fabricant pour l'équipement en option augmente. Cette augmentation résulte de la capacité de charge plus élevée due au châssis alternatif. Le propre poids plus élevé du châssis alternatif et notamment le poids pour, le cas échéant, des variantes de moteurs plus lourds contraignantes (180 CV par ex.) doivent être déduits. Pour une description plus détaillée de toutes les dépendances techniques obligatoires, voir les explications des notes de bas de page.

# PRIX ET DONNÉES TECHNIQUES HYMER CLASSE-B MASTERLINE I MODÈLE D'ÉDITION BLACKLINE



	B-ML I 780 BlackLine	B-ML I 790 BlackLine	B-ML I 880 BlackLine	B-ML I 890 BlackLine
Prix de base départ usine a) €	185 300,-	185 300,-	196 500,-	196 500,-
Châssis de série	Mercedes-Benz Sprinter 417 CDI	Mercedes-Benz Sprinter 417 CDI	Mercedes-Benz Sprinter 417 CDI	Mercedes-Benz Sprinter 417 CDI
Transmission	Traction	Traction	Traction	Traction
kW (ch)	125 (170)	125 (170)	125 (170)	125 (170)
Normes d'émission	Euro VI-E	Euro VI-E	Euro VI-E	Euro VI-E
Longueur / Largeur / Hauteur (cm)	789 <sup>1)</sup> / 235 <sup>2)</sup> / 298 <sup>3)</sup>	789 <sup>1)</sup> / 235 <sup>2)</sup> / 298 <sup>3)</sup>	899 <sup>1)</sup> / 235 <sup>2)</sup> / 298 <sup>3)</sup>	899 <sup>1)</sup> / 235 <sup>2)</sup> / 298 <sup>3)</sup>
Largeur de caisse / Largeur intérieure (cm)	225 / 218	225 / 218	225 / 218	225 / 218
Hauteur intérieure (cm)	198	198	198	198
Empattement (mm)	4500	4500	4800	4800
Masse du véhicule en état de marche (-/+ 5%) (kg)*	3654 (3471 - 3837)* <sup>37)</sup>	3664 (3481 - 3847)* <sup>37)</sup>	4150 (3943 - 4358)* <sup>37)</sup>	4185 (3976 - 4394)* <sup>37)</sup> **
Poids défini par le constructeur pour les équipements en option (kg)*	407	397	970	935
Masse en charge maximale techniquement admissible (kg)*	4430	4430	5500	5500
Masse tractable maximale techniquement admissible (kg)*	1450 ○ <sup>4)</sup>	1450 ○ <sup>4)</sup>	1100 ○ <sup>4)</sup>	1100 ○ <sup>4)</sup>
Nombre de places assises autorisées (conducteur inclus)*	4 - 5 ○ <sup>5)</sup>	4 - 5 ○ <sup>5)</sup>	4 - 5 ○ <sup>5)</sup>	4 - 5 ○ <sup>5)</sup>
Isolation plancher / parois / toit (mm)	41 / 34 / 34	41 / 34 / 34	41 / 34 / 34	41 / 34 / 34
Dimensions intérieures de la trappe de la soute / du garage l x H (cm)	110 x 123	90 x 114 / 90 x 94	110 x 123	90 x 114 / 90 x 94
Dimensions couchage lit de pavillon L x l (cm)	197 x 145 / 2x 199 x 65 ○	197 x 145 / 2x 199 x 65 ○	197 x 145 / 2x 199 x 65 ○	197 x 145 / 2x 199 x 65 ○
Dimensions couchage arrière L x l (cm)	207 x 90 / 202 x 90	200 x 156	2x 205 x 90	200 x 156
Dimensions couchage du milieu L x l (cm)	205 x 110 - 50 ○	205 x 110 - 50 ○	205 x 110 - 75 ○	205 x 110 - 75 ○
Nombre de couchages	4 - 5 ○	4 - 5 ○	4 - 5 ○	4 - 5 ○
Salle d'eau l x P (cm)	90 x 80	90 x 80	90 x 80	90 x 80
Douche séparée l x P (cm)	73 x 77	73 x 77	73 x 77	73 x 77
Penderie l x P x H (cm)	30 x 57 x 190	30 x 56 x 107 / 30 x 56 x 107	30 x 57 x 190 / 65 x 57 x 190	30 x 56 x 107 / 30 x 56 x 107 / 65 x 57 x 190
Volume réfrigérateur (freezer) (l)	153	153	153	153
Chauffage de série	Chauffage à eau chaude	Chauffage à eau chaude	Chauffage à eau chaude	Chauffage à eau chaude
Coffre à gaz (poids de remplissage)	2 x 11kg	2 x 11kg	2 x 11kg	2 x 11kg
Eau propre (capacité totale) (l)	180	180	180	180
Eau propre (route) (l)	20	20	20	20
Réservoir eaux usées (l)	150	150	150	150
Prise(s) 230 V / 12 V / USB	4 / 2 / 6	4 / 2 / 6	4 / 2 / 6	4 / 2 / 6

● Équipement de série ○ Équipement en option ▲ Obligatoire △ n.c. au moment de la publication \*\* Valeur estimée  
◆ Sur demande (sans supplément) — Non disponible □ Disponible dans un pack



\* INFO

En ce qui concerne la masse en ordre de marche indiquée, il s'agit d'une valeur standard définie dans la procédure de réception par type. En raison des tolérances de fabrication, la masse en ordre de marche réellement pesée peut diverger de la valeur indiquée ci-dessus. Des écarts pouvant atteindre jusqu'à ± 5 % de la masse en ordre de marche sont autorisés par la loi et possibles. La marge admissible en kilogrammes est indiquée entre parenthèses après la masse en ordre de marche. Dans le cas des dimensions définies par le fabricant pour les équipements en option, il s'agit d'une valeur calculée déterminée pour chaque type et chaque implantation, par laquelle HYMER définit le poids maximal disponible pour l'équipement en option installé en usine. La limitation de l'équipement en option a pour but de garantir que la capacité de charge minimale c'est-à-dire la masse libre prescrite par la loi pour les bagages et les accessoires installés ultérieurement sur les véhicules livrés par HYMER est aussi réellement disponible pour la charge

supplémentaire. Le poids réel de votre véhicule départ usine peut uniquement être déterminé par une pesée à la fin de la chaîne. Si la pesée devait exceptionnellement révéler que, malgré la limitation de l'équipement en option, la capacité de charge supplémentaire réelle est inférieure à la capacité de charge minimale du fait d'un écart de poids admissible vers le haut, nous procéderons alors, avant la livraison du véhicule, à un contrôle conjointement avec votre partenaire et vous-même, pour savoir si nous devons surcharger le véhicule, réduire le nombre de sièges ou retirer l'équipement en option. La masse en charge maximale techniquement admissible du véhicule ainsi que la masse maximale techniquement admissible sur l'essieu n'ont pas le droit d'être dépassées. Vous trouverez des informations et explications détaillées sur le thème du poids et pour la configuration du véhicule au point Mentions légales. Vous trouverez une présentation détaillée de toutes les dépendances techniques obligatoires dans les explications des notes en bas.

# ÉQUIPEMENTS DE SÉRIE HYMER CLASSE-B MASTERLINE I MODÈLE D'ÉDITION BLACKLINE

	B-ML I 780 BlackLine	B-ML I 790 BlackLine	B-ML I 880 BlackLine	B-ML I 890 BlackLine
<b>Châssis / PTAC</b>				
Mercedes-Benz Sprinter 4,43 t - 417 CDI - 125 KW/170 ch - Euro VI-E <sup>46)</sup>	●	●	—	—
Mercedes-Benz Sprinter 5,5 t - 417 CDI - 125 KW/170 ch - Euro VI-E	—	—	●	●
<b>Base</b>				
Couleur extérieure : argent Crystal métallisé	●	●	●	●
"Super Light Chassis" (châssis super léger)	●	●	●	●
Châssis abaissé avec soute traversante	●	●	●	●
Boîte de vitesses automatique 9G-TRONIC incluant la fonction Hold	●	●	●	●
Réservoir à carburant 92 l	●	●	●	●
Réservoir AdBlue 22 l	●	●	●	●
Rétroviseurs extérieurs suspendus coloris noir, chauffants et réglables électriquement, y compris rétroviseurs grand angle	●	●	●	●
Calandre et cerclage des feux antibrouillard chromés	●	●	●	●
Feux full LED HYMER Premium	●	●	●	●
Châssis de sécurité confort	●	●	●	●
Isolation du compartiment moteur et habillage zone sous-moteur	●	●	●	●
Bavettes avant et arrière	●	●	●	●
Essieu avant renforcé	●	●	●	●
Prédisposition attelage	●	●	●	●
Double essieu	—	—	●	●
Jantes alliage 16" (coloris noir) avec pneus quatre saisons <sup>36) 97)</sup>	●	●	●	●
Rangement pour smartphones avec fonction de recharge sans fil et indicateur du niveau de charge	●	●	●	●
Pack Acoustique Mercedes-Benz	●	●	●	●
Porte-gobelets à la place du compartiment de rangement	●	●	●	●
Fonction ECO Start & Stop	●	●	●	●
Frein de stationnement électrique	●	●	●	●
Airbags conducteur et passager (non désactivable) <sup>44)</sup>	●	●	●	●
Porte-gobelets pour conducteur et passager	●	●	●	●
Démarrage sans clé (bouton Start-Stop pour plus de confort)	●	●	●	●
Pack chargement pour le tableau de bord avec 2 x prises USB-C 5 V / 1 x prise 12 V	●	●	●	●
Volant cuir (uniquement avec la boîte de vitesses automatique)	●	●	●	●
Volant multifonction	●	●	●	●
Vide-poche ouvert sur planche de bord côté passager	●	●	●	●
Climatisation automatique THERMOTRONIC	●	●	●	●
Chauffage à air pulsé électrique additionnel	●	●	●	●
ABS (antiblocage) / ASR (antipatinage) / EBV (répartiteur électronique de freinage) et ESP (correcteur électronique de trajectoire)	●	●	●	●
Régulateur de vitesse actif DISTRONIC PLUS avec commandes au volant	●	●	●	●
Assistance au freinage	●	●	●	●
Détecteur de franchissement de ligne	●	●	●	●
Assistant vigilance du conducteur	●	●	●	●
Allumage automatique des feux	●	●	●	●
Assistant de vitesse intelligent	●	●	●	●
Détecteur de pluie	●	●	●	●
Système de stabilisation en cas de vent latéral	●	●	—	—
Assistant reconnaissance des panneaux de signalisation	●	●	●	●
<b>Cellule</b>				
Sérigraphie BlackLine	●	●	●	●
Isolation PUAL optimale panneaux sandwich alu/alu (parois 34 mm / toit 34 mm)	●	●	●	●
Vitres latérales en verre véritable	●	●	●	●
Marchepied électrique, 1 marche	●	●	●	●
Porte conducteur avec vitre électrique et éclairage d'accès	●	●	●	●
Porte cellule maxi confort 65 cm avec coque intérieure, serrure 2 points, baie, store occultant et poubelle	●	●	●	●
Feux LED multifonctions exclusifs HYMER à technologie hybride	●	●	●	●
Charge maximale de la soute garage : 350 kg (450 kg en option) - charge maxi de l'essieu à vérifier	●	●	●	●
Grandes portes soute garage côtés droit et gauche	●	●	●	●
Face arrière Design 3D moderne isolée avec feux intégrés	●	●	●	●
Double plancher chauffé, y compris les compartiments de rangement	●	●	●	●



	B-ML I 780 BlackLine	B-ML I 790 BlackLine	B-ML I 880 BlackLine	B-ML I 890 BlackLine
Toit en polyester renforcé <sup>14)</sup>	●	●	●	●
Plancher en polyester ultra léger avec isolation XPS (plancher 41 mm)	●	●	●	●
Grande soute traversante avec un accès extérieur de chaque côté et un accès intérieur	●	●	●	●
Lanterneau 40 x 40 cm avec store occultant et moustiquaire intégrés (au-dessus du lit de pavillon)	●	●	●	●
Lanterneau panoramique à manivelle HYMER 80 x 50 cm à double vitrage avec éclairage LED dans le salon	●	●	●	●
Lanterneau 40 x 40 cm en verre translucide avec store occultant et moustiquaire intégrés au-dessus lit(s) arrière	●	●	●	●
Baies projetantes à l'arrière côtés droit et gauche avec store occultant et moustiquaire	●	●	●	●
Store extérieur électrique (boîtier coloris anthracite) avec éclairage LED dimmable, 550 x 300 cm <sup>10) 116)</sup>	●	●	—	—
Store extérieur électrique (boîtier coloris anthracite) avec éclairage LED dimmable, 600 x 300 cm <sup>10) 116)</sup>	—	—	●	●
<b>Équipement</b>				
Volet roulant électrique à l'avant incluant volet de protection pour l'intimité pour pare-brise (volet de bas en haut) et fonction pare-soleil	●	●	●	●
Stores plissés de cabine	●	●	●	●
Moustiquaire porte d'entrée	●	●	●	●
Plancher aspect béton	●	●	●	●
Sièges Pilot accordés au tissu cellule, réglables en hauteur, pivotants et inclinables (avec 2 accoudoirs)	●	●	●	●
Dinette en L confort avec 2 ceintures de sécurité 3 points	●	●	●	●
Tiroir et bac comme espaces de rangement dans la dinette	●	●	●	●
Table luxe orientable à 360° et coulissante	●	●	●	●
<b>Séjour, chambre à coucher et éclairages</b>				
Meubles ergonomiques multifonctionnels	●	●	●	●
Lit de pavillon manuel	●	●	●	●
Grand lit central arrière réglable en hauteur électriquement	—	●	—	●
Matelas à mousse froide multizone(s) de haute qualité	—	●	—	●
Système de couchage confort avec sommier à assiettes et matelas multizones pour lit de pavillon	●	●	●	●
Système de couchage confort avec sommier à assiettes et matelas multizones pour lits arrière	●	—	●	—
Système Ambient Light : système d'éclairage à plusieurs niveaux avec commande dynamique et individuelle (y compris l'intensité de la lumière) ainsi qu'un balisage au sol <sup>112)</sup>	●	●	●	●
Éclairage réglable (avec variateur)	●	●	●	●
Éclairage intérieur à LED	●	●	●	●
Éclairage à LED pour plan de travail	●	●	●	●
Eclairage nocturne	●	●	●	●
Draps-housses sur mesure pour lits arrière adaptés aux contours du matelas	●	●	●	●
Coussins avec housses (4 pièces)	●	●	●	●
<b>Cuisine</b>				
Tiroir de grande profondeur	●	●	●	●
Tiroirs de cuisine avec fonction soft-close	●	●	●	●
Tiroirs de cuisine extra larges avec compartiments réglables	●	●	●	●
Réfrigérateur Jumbo 153 litres	●	●	●	●
Évier profond avec planche à découper et robinetterie de qualité	●	●	●	●
Grand réchaud avec couvercle en verre et commandes en façade	●	●	●	●
Revêtement mural structuré (antiéclaboussures)	●	●	●	●
<b>Salle d'eau</b>				
Lanterneau 40 x 40 cm en verre opaque avec store occultant, moustiquaire et tringle à vêtements intégrés au-dessus de la douche	●	●	●	●
Salle d'eau avec douche séparée, lavabo, toilettes et armoire	—	—	●	●
Caillebotis de douche avec surface en bois	●	●	●	●
<b>Équipement et technique de bord</b>				
Inverseur automatique des bouteilles de gaz avec capteur de chocs et résistance antigivre du détendeur <sup>18)</sup>	●	●	●	●
Filtre à gaz pour inverseur automatique des bouteilles <sup>18) 19)</sup>	●	●	●	●
Chauffage à eau chaude au gaz (avec booster en cabine) et convecteurs sur planche de bord	●	●	●	●
Commande centrale du chauffage avec écran LCD	●	●	●	●
Pack capteurs HYMER Connect comprenant 1x capteur de niveau de gaz, 1x capteur de température et 2x capteurs de contact	●	●	●	●
HYMER Connect pour contrôler et surveiller les fonctions du véhicule via l'application <sup>61)</sup>	●	●	●	●
Écran tactile de 7" pour un contrôle et une surveillance optimale des fonctions et composants importants du véhicule	●	●	●	●
Coffre à gaz extra profond pour un changement facile des bouteilles avec un accès confortable par une trappe extérieure	●	●	●	●
HYMER Smart Battery System 2.0 : module batterie cellule 80 Ah LFP (capacité totale 80 Ah)	●	●	●	●
Alternateur renforcé avec booster pour recharge batterie cellule pendant la conduite	●	●	●	●
Double prise USB au niveau de la dinette et du vide-poche passager	●	●	●	●
Réservoir eau propre 180 l isolé et chauffé (20 l en mode circulation)	●	●	●	●
Réservoir eaux usées 150 l isolé et chauffé	●	●	●	●

	B-ML I 780 BlackLine	B-ML I 790 BlackLine	B-ML I 880 BlackLine	B-ML I 890 BlackLine
Évacuation des eaux usées électrique avec interrupteur sur tableau de bord	●	●	●	●
Indicateur de niveau d'eau Smart Connect (par incréments de 1 %)	●	●	●	●
Filtre pour le circuit d'eau propre	●	●	●	●
Précâblage pour panneaux solaires	●	●	●	●
Panneaux solaires 3 x 95 W avec régulateur MPPT et écran d'affichage	●	●	●	●
Prises supplémentaires : 4 x 230 V / 1 x 12 V / 1 x double-USB ainsi que les lampes	●	●	●	●
<b>Multimédia</b>				
Pré-équipement radio / TV comprenant prises 12 V et 230 V, 2 HP en cabine, 2 HP lit avant, 2 HP à l'arrière, antenne radio et DVB-T2	●	●	●	●
Radio DAB	●	●	●	●
Système multimédia MBUX 10,25" avec caméra de recul, commande vocale et écran tactile	●	●	●	●
Smart TV LED 32" avec haut-parleurs intégrés, télécommande, HYMER Smart Multimedia System avec Bluetooth (DVB-T/C, DVB-S2) et support électrique, incluant un récepteur	●	●	●	●
Routeur Wi-Fi 5G avec antenne extérieure et emplacement double SIM (carte SIM non incluse)	●	●	●	●
Câblage pour Smart-Multimedia dans salon (boîtier DSP, y compris câblage TV salon / boîtier DSP)	●	●	●	●
Système multimédia MBUX avec navigation, intégration pour smartphone, commande vocale et caméra de recul	●	●	●	●
<b>Décor mobilier et ambiances</b>				
Mobilier Grand Oak	●	●	●	●
Tissu Bogota	●	●	●	●
<b>Packs d'équipements</b>				
Pack BlackLine B-ML I 780/790	●	●	—	—
Pack BlackLine B-ML I 880/890	—	—	●	●

# ÉQUIPEMENTS DES LIGNES HYMER CLASSE-B MASTERLINE I MODÈLE D'ÉDITION BLACKLINE

	Pack BlackLine B-ML I 780/790	Pack BlackLine B-ML I 880/890
Mercedes-Benz Sprinter 4,43 t - 417 CDI - 125 KW/170 ch - Euro VI-E	●	—
Couleur extérieure : argent Crystal métallisé	●	●
Feux full LED HYMER Premium	●	●
Rétroviseurs extérieurs suspendus coloris noir, chauffants et réglables électriquement, y compris rétroviseurs grand angle	●	●
Jantes alliage 16" (coloris noir) avec pneus quatre saisons	●	—
Rangement pour smartphones avec fonction de recharge sans fil et indicateur du niveau de charge	●	●
Pack chargement pour le tableau de bord avec 2 x prises USB-C 5 V / 1 x prise 12 V	●	●
Volant cuir (uniquement avec la boîte de vitesses automatique)	●	●
Climatisation automatique THERMOTRONIC	●	●
Régulateur de vitesse actif DISTRONIC PLUS avec commandes au volant	●	●
Assistant reconnaissance des panneaux de signalisation	●	●
Système multimédia MBUX avec navigation, intégration pour smartphone, commande vocale et caméra de recul	●	●
Sérigraphie BlackLine	●	●
Store extérieur électrique (boîtier coloris anthracite) avec éclairage LED dimmable, 550 x 300 cm	●	—
Volet roulant électrique à l'avant incluant volet de protection pour l'intimité pour pare-brise (volet de bas en haut) et fonction pare-soleil	●	●
Tiroir et bac comme espaces de rangement dans la dinette	●	●
Caillebotis de douche avec surface en bois	●	●
Prises supplémentaires : 4 x 230 V / 1 x 12 V / 1 x double-USB ainsi que les lampes	●	●
Pack capteurs HYMER Connect comprenant 1x capteur de niveau de gaz, 1x capteur de température et 2x capteurs de contact	●	●
Panneaux solaires 3 x 95 W avec régulateur MPPT et écran d'affichage	●	●
Draps-housses sur mesure pour lits arrière adaptés aux contours du matelas	●	●
Plancher aspect béton	●	●
Coussins avec housses (4 pièces)	●	●
Inverseur automatique des bouteilles de gaz avec capteur de chocs et résistance antigivre du détendeur	●	●
Filtre à gaz pour inverseur automatique des bouteilles	●	●
Filtre pour le circuit d'eau propre	●	●
Indicateur de niveau d'eau Smart Connect (par incréments de 1 %)	●	●
Smart TV LED 32" avec haut-parleurs intégrés, télécommande, HYMER Smart Multimedia System avec Bluetooth (DVB-T/C, DVB-S2) et support électrique, incluant un récepteur	●	●



L'installation en usine de l'équipement en option accroît la masse réelle du véhicule et diminue la capacité de charge. Le poids en surplus indiqué pour les paquets et l'équipement en option fait apparaître le poids en surplus par rapport à l'équipement standard du modèle en question ou de l'implantation. Le poids total de l'équipement choisi en option ne doit pas dépasser la masse définie par le

fabricant pour l'équipement en option indiquée dans les aperçus des modèles. Il s'agit ici d'une valeur calculée déterminée pour chaque type et chaque implantation, par laquelle HYMER définit le poids maximal disponible pour l'équipement en option installé en usine. Vous trouverez des informations et explications détaillées sur le thème du poids au point Mentions légales.

	Pack BlackLine B-ML I 780/790	Pack BlackLine B-ML I 880/890
Routeur Wi-Fi 5G avec antenne extérieure et emplacement double SIM (carte SIM non incluse)	●	●
Mercedes-Benz Sprinter 5,5 t - 417 CDI - 125 KW/170 ch - Euro VI-E	—	●
Store extérieur électrique (boîtier coloris anthracite) avec éclairage LED dimmable, 600 x 300 cm	—	●
<b>Poids supplémentaire de la finition (kg)*</b>	<b>0</b>	<b>0</b>
<b>Prix du pack €</b>		

- Équipement de série    ○ Équipement en option    ▲ Obligatoire    △ n.c. au moment de la publication  
 ◆ Sur demande (sans supplément)    — Non disponible    □ Disponible dans un pack



\* INFO

L'installation en usine de l'équipement en option accroît la masse réelle du véhicule et diminue la capacité de charge. Le poids en surplus indiqué pour les paquets et l'équipement en option fait apparaître le poids en surplus par rapport à l'équipement standard du modèle en question ou de l'implantation. Le poids total de l'équipement choisi en option ne doit pas dépasser la masse définie par le

fabricant pour l'équipement en option indiquée dans les aperçus des modèles. Il s'agit ici d'une valeur calculée déterminée pour chaque type et chaque implantation, par laquelle HYMER définit le poids maximal disponible pour l'équipement en option installé en usine. Vous trouverez des informations et explications détaillées sur le thème du poids au point Mentions légales.

# PACKS HYMER CLASSE-B MASTERLINE I MODÈLE D'ÉDITION BLACKLINE

## Pack Autarcie LFP XL

HYMER Smart Battery System 2.0 - extension : deuxième module batterie cellule 80 Ah LFP avec chargeur supplémentaire (capacité totale 160 Ah)

HYMER Smart Battery System 2.0 - extension : troisième et quatrième module batterie cellule 2 x 80 Ah LFP (capacité totale 320 Ah)

Convertisseur 12 V à 230 V, 1800 W avec priorité réseau

Prix du pack	6 600,-
Poids supplémentaire (kg)*	45.5

## Pack Arktis Smart

Échangeur de chaleur pour chauffage à eau chaude

Pré-équipement pour échangeur thermique Mercedes-Benz

Plancher chauffant à eau chaude au gaz pour garage

Isolation extérieure pour pare-brise

Isolation basse de cabine

Chauffage additionnel (aide au préchauffage du véhicule)

Fond de plancher en tôle, moquette et 2 rails d'arrimage supplémentaires dans le garage arrière

Prix du pack	2 620,-
Poids supplémentaire (kg)*	39

- Équipement de série    ○ Équipement en option    ▲ Obligatoire    △ n.c. au moment de la publication  
◆ Sur demande (sans supplément)    — Non disponible    □ Disponible dans un pack



\* INFO

L'installation en usine de l'équipement en option accroît la masse réelle du véhicule et diminue la capacité de charge. Le poids en surplus indiqué pour les paquets et l'équipement en option fait apparaître le poids en surplus par rapport à l'équipement standard du modèle en question ou de l'implantation. Le poids total de l'équipement choisi en option ne doit pas dépasser la masse définie par le

fabricant pour l'équipement en option indiquée dans les aperçus des modèles. Il s'agit ici d'une valeur calculée déterminée pour chaque type et chaque implantation, par laquelle HYMER définit le poids maximal disponible pour l'équipement en option installé en usine. Vous trouverez des informations et explications détaillées sur le thème du poids au point Mentions légales.

# ÉQUIPEMENT OPTIONNEL HYMER CLASSE-B MASTERLINE I MODÈLE D'ÉDITION BLACKLINE

		Prix €	B-ML I 780 BlackLine	B-ML I 790 BlackLine	B-ML I 880 BlackLine	B-ML I 890 BlackLine	Poids supplémentaire (kg)*
<b>Châssis / PTAC</b>							
V201104500	PTAC 4.500 kg (pour Mercedes-Benz Sprinter 415/417 CDI) <sup>98)</sup>		◆	◆	—	—	0
V201105000	PTAC 5.000 kg (pour Mercedes-Benz Sprinter 415/417 CDI)		—	—	◆	◆	0
<b>Base</b>							
V2062112	Feux antibrouillard LED y compris feux de virage statiques <sup>95)</sup>	805,-	○	○	○	○	1.5
V2058014	Suspension pneumatique intégrale (4 circuits)	14 225,-	—	—	○	○	78
V2090512	Élargisseur de voie pour essieu avant (60 mm en tout)	345,-	○	○	○	○	9.5
V2058011	Suspension pneumatique intégrale (4 circuits) <sup>46)</sup>	12 190,-	○	○	—	—	52
<b>Cellule</b>							
V2007111	Attelage – boule amovible (max. 2,0 t) <sup>11) 12) 121)</sup>	1 275,-	○	○	○	○	33
V20391J	Pare-brise dégivrant électriquement	705,-	○	○	○	○	0
V3020211	Marchepied électrique pour porte conducteur (déployé automatiquement lors de l'ouverture de la porte)	460,-	○	○	○	○	8
V2045012	Vérins stabilisateurs hydrauliques (AV + AR) avec fonction de mise à niveau automatique <sup>102)</sup>	8 125,-	○	○	○	○	83
V30020113	Porte cellule Confort Plus avec aide à la fermeture, accès RFID (sans clé) et verrouillage centralisé	1 005,-	○	○	○	○	2
V20460J	Vérins arrière (2 pièces) <sup>102)</sup>	400,-	○	○	○	○	9
V20062J	Prolongation de châssis - charge maximale soute garage 450 kg <sup>12)</sup>	505,-	○	○	○	○	25
V3055012	Serrure de sécurité pour porte conducteur et porte cellule	600,-	○	○	○	○	1
V3009011	Lanterneau à ventilation électrique 40 x 40 cm avec fonctions ventilation et extraction au niveau de la cuisine <sup>17)</sup>	460,-	○	○	○	○	5
V3011016	Lanterneau panoramique à manivelle HYMER 80 x 50 cm à double vitrage à l'arrière	600,-	○	○	○	○	12
<b>Équipement</b>							
V20855J	Sièges chauffants et support lombaires pour sièges Pilot	730,-	○	○	○	○	0
V4052015	Table ronde de haute qualité, extensible avec un cadre en bois véritable <sup>122) 117)</sup>	605,-	○	○	○	○	20
V4062010	5ème place assise avec ceinture de sécurité sur la banquette côté droit, sens inverse de la marche <sup>109)</sup>	600,-	○	○	—	—	38
V4062011	5ème place assise avec ceinture de sécurité 3 points sur banquette côté passager <sup>123) 109)</sup>	905,-	—	—	○	○	38
V30410J	Isolation basse de cabine	170,-	□	□	□	□	3
V40070J	Meubles de pavillon avant à la place du lit de pavillon <sup>124)</sup>	560,-	○	○	○	○	-16
V40430J	Sideboard multifonction à la place de la banquette, avec siège, compartiment à chaussures et multimédia (2 prises 230 V et 1 prise double-USB) <sup>125) 126) 127)</sup>	765,-	○	○	○	○	15
V30310J	Fond du plancher en tôle, moquette et 2 rails d'arrimage supplémentaires dans le garage arrière	505,-	□	□	□	□	22
V3072010	Compartiment verrouillable côté passager	200,-	○	○	○	○	3
V50100J	Douche extérieure dans le garage	295,-	○	○	○	○	1
<b>Séjour, chambre à coucher et éclairages</b>							
V60285J	Transformation dinette en L en couchage avec table au pied télescopique <sup>110) 109)</sup>	460,-	○	○	○	○	5
V40220E	Lit de pavillon électrique	1 520,-	○	○	○	○	3
V40220EA	Lit de pavillon électrique transformable en lits jumeaux <sup>122)</sup>	2 030,-	○	○	○	○	18
V40220MA	Lit de pavillon manuel transformable en lits jumeaux avec système de couchage confort HYMER avec sommier à assiettes <sup>122)</sup>	1 310,-	○	○	○	○	15
V40350J	Échelle pour lit de pavillon	75,-	○	○	○	○	5
V60260J	Coussin supplémentaire pour lits jumeaux avec accès confort	460,-	○	—	○	—	4
<b>Cuisine</b>							
V40310129	TEC-Tower (combiné réfrigérateur / freezer 153 l + four) <sup>118) 36)</sup>	700,-	○	○	○	○	10
V4020012	Combiné cuisinière / four Caprice <sup>119)</sup>	905,-	○	○	○	○	29
V4028014	Plaque de cuisson hybride (gaz + induction) <sup>120)</sup>	705,-	○	○	○	○	2.5
V4001511	Plan de travail en matériau minéral	1 615,-	○	○	●	●	10



L'installation en usine de l'équipement en option accroît la masse réelle du véhicule et diminue la capacité de charge. Le poids en surplus indiqué pour les paquets et l'équipement en option fait apparaître le poids en surplus par rapport à l'équipement standard du modèle en question ou de l'implantation. Le poids total de l'équipement choisi en option ne doit pas dépasser la masse définie par le fabricant pour l'équipement en option indiquée dans les aperçus des modèles. Il s'agit ici d'une valeur calculée déterminée pour chaque type et chaque implantation, par laquelle HYMER définit le poids maximal disponible pour l'équipement en option installé en usine. Vous trouverez des informations et

explications détaillées sur le thème du poids au point Mentions légales. Dans le cas d'une surcharge, la masse définie par le fabricant pour l'équipement en option augmente. Cette augmentation résulte de la capacité de charge plus élevée due au châssis alternatif. Le propre poids plus élevé du châssis alternatif et notamment le poids pour, le cas échéant, des variantes de moteurs plus lourds contraignantes (180 CV par ex.) doivent être déduits. Pour une description plus détaillée de toutes les dépendances techniques obligatoires, voir les explications des notes de bas de page.

		Prix € a)	B-ML I 780 BlackLine	B-ML I 790 BlackLine	B-ML I 880 BlackLine	B-ML I 890 BlackLine	Poids supplémentaire (kg)*
<b>Salle d'eau</b>							
V5053010	WC en céramique	505,-	○	○	○	○	10
<b>Équipement et technique de bord</b>							
V50230J	Prise de gaz extérieure avec robinet d'arrêt	200,-	○	○	○	○	1
V5012515	HYMER Smart Battery System 2.0 – extension : deuxième module batterie cellule 80 Ah LFP avec chargeur supplémentaire (capacité totale 160 Ah)	1 820,-	□	□	□	□	10.5
V5012516	HYMER Smart Battery System 2.0 - extension : troisième et quatrième module batterie cellule 2 x 80 Ah LFP (capacité totale 320 Ah) <sup>89)</sup>	3 550,-	□	□	□	□	21
V5033014	Climatiseur de toit 2 400 W	2 330,-	○	○	○	○	33
V3064012	Ventilation des toilettes	300,-	○	○	○	○	1
<b>Multimédia</b>							
V5055011	Deuxième Smart TV LED dans la zone de couchage, 22" TFT avec haut-parleurs intégrés, DVB-T/C, DVB-S2, câblage et support mural <sup>30)</sup>	1 465,-	○	○	○	○	13
V50440116	Antenne numérique plate, sans récepteur	2 735,-	○	○	○	○	17
V50440123	Antenne satellite numérique 80 cm, sans récepteur	2 940,-	○	○	○	○	14.5
V50440124	Antenne satellite numérique 80 cm double LNB	3 245,-	○	○	○	○	15.5
<b>Décor mobilier et ambiances</b>							
V100704165	Tissu Porto		◆	◆	◆	◆	0
V100704171	Simili cuir/tissu Valletta	1 005,-	○	○	○	○	4
V100704166	Combinaison cuir/tissu Tenerife	3 040,-	○	○	○	○	4
V100704090	Cuir Grigio	3 040,-	○	○	○	○	6.5
V100704167	Cuir Isola	3 040,-	○	○	○	○	6.5
V602104011	Moquette cellule Laguna	400,-	○	○	○	○	7
V602104009	Moquette cellule Samona	400,-	○	○	○	○	7
<b>Packs d'équipements</b>							
V8007117	Pack Autarcie LFP XL	6 600,-	○	○	○	○	45.5
V8005016	Pack Arktis Smart	2 620,-	○	○	○	○	39
<b>Frais d'homologation &amp; de transport</b>							
V7005010	Frais d'homologation	370,-	▲	▲	▲	▲	0
V7005013	Transport depuis l'usine jusqu'au concessionnaire	1 520,-	▲	▲	▲	▲	0

● Équipement de série    ○ Équipement en option    ▲ Obligatoire    △ n.c. au moment de la publication    Plus d'informations à partir de p.109  
◆ Sur demande (sans supplément)    — Non disponible    □ Disponible dans un pack



L'installation en usine de l'équipement en option accroît la masse réelle du véhicule et diminue la capacité de charge. Le poids en surplus indiqué pour les paquets et l'équipement en option fait apparaître le poids en surplus par rapport à l'équipement standard du modèle en question ou de l'implantation. Le poids total de l'équipement choisi en option ne doit pas dépasser la masse définie par le fabricant pour l'équipement en option indiquée dans les aperçus des modèles. Il s'agit ici d'une valeur calculée déterminée pour chaque type et chaque implantation, par laquelle HYMER définit le poids maximal disponible pour l'équipement en option installé en usine. Vous trouverez des informations et

explications détaillées sur le thème du poids au point Mentions légales. Dans le cas d'une surcharge, la masse définie par le fabricant pour l'équipement en option augmente. Cette augmentation résulte de la capacité de charge plus élevée due au châssis alternatif. Le propre poids plus élevé du châssis alternatif et notamment le poids pour, le cas échéant, des variantes de moteurs plus lourds contraignantes (180 CV par ex.) doivent être déduits. Pour une description plus détaillée de toutes les dépendances techniques obligatoires, voir les explications des notes de bas de page.

# PRIX ET DONNÉES TECHNIQUES HYMER VENTURE S



	Venture S
Prix de base départ usine a) €	244 400,-
Châssis de série	Mercedes-Benz Sprinter 419 CDI
Transmission	Transmission intégrale 4x4
kW (ch)	140 (190)
Normes d'émission	Euro VI-E
Longueur / Largeur / Hauteur (cm)	645 <sup>1)</sup> / 216 <sup>2)</sup> / 307 <sup>3)</sup>
Largeur de caisse / Largeur intérieure (cm)	207 / 200
Type de toit	Toit relevable
Hauteur intérieure (cm)	196
Empattement (mm)	3665
Masse du véhicule en état de marche (-/+ 5%) (kg)*	3567 (3389 - 3745)*
Poids défini par le constructeur pour les équipements en option (kg)*	363
Masse en charge maximale techniquement admissible (kg)*	4100
Masse tractable maximale techniquement admissible (kg)*	1780 <sup>○</sup> 4)
Nombre de places assises autorisées (conducteur inclus)*	2
Isolation plancher / parois / toit (mm)	41 / 34 / 34
Dimensions couchage arrière L x l (cm)	190 x 120 - 110
Dimensions couchage toit relevable L x l (cm)	210 - 140 x 140
Nombre de couchages	4
Salle d'eau l x P (cm)	127 x 67
Douche séparée l x P (cm)	64 x 74
Penderie l x P x H (cm)	30 x 540 x 196
Dimensions cuisine l x P x H (cm)	168 x 60 x 93
Chauffage de série	Air pulsé gazole, 6
Coffre à gaz (poids de remplissage)	1 x 5kg
Eau propre (capacité totale) (l)	120
Eau propre (route) (l)	20
Réservoir eaux usées (l)	100
Batteries cellule supplémentaires (Ah)	4x80 Ah (LFP)
Prise(s) 230 V / 12 V / USB	6 / 6 / 9

- Équipement de série   
 ○ Équipement en option   
 ▲ Obligatoire   
 △ n.c. au moment de la publication  
◆ Sur demande (sans supplément)   
 — Non disponible   
 □ Disponible dans un pack



En ce qui concerne la masse en ordre de marche indiquée, il s'agit d'une valeur standard définie dans la procédure de réception par type. En raison des tolérances de fabrication, la masse en ordre de marche réellement pesée peut diverger de la valeur indiquée ci-dessus. Des écarts pouvant atteindre jusqu'à  $\pm 5\%$  de la masse en ordre de marche sont autorisés par la loi et possibles. La marge admissible en kilogrammes est indiquée entre parenthèses après la masse en ordre de marche. Dans le cas des dimensions définies par le fabricant pour les équipements en option, il s'agit d'une valeur calculée déterminée pour chaque type et chaque implantation, par laquelle HYMER définit le poids maximal disponible pour l'équipement en option installé en usine. La limitation de l'équipement en option a pour but de garantir que la capacité de charge minimale c'est-à-dire la masse libre prescrite par la loi pour les bagages et les accessoires installés ultérieurement sur les véhicules livrés par HYMER est aussi réellement disponible pour la charge

supplémentaire. Le poids réel de votre véhicule départ usine peut uniquement être déterminé par une pesée à la fin de la chaîne. Si la pesée devait exceptionnellement révéler que, malgré la limitation de l'équipement en option, la capacité de charge supplémentaire réelle est inférieure à la capacité de charge minimale du fait d'un écart de poids admissible vers le haut, nous procéderons alors, avant la livraison du véhicule, à un contrôle conjointement avec votre partenaire et vous-même, pour savoir si nous devons surcharger le véhicule, réduire le nombre de sièges ou retirer l'équipement en option. La masse en charge maximale techniquement admissible du véhicule ainsi que la masse maximale techniquement admissible sur l'essieu n'ont pas le droit d'être dépassées. Vous trouverez des informations et explications détaillées sur le thème du poids et pour la configuration du véhicule au point Mentions légales. Vous trouverez une présentation détaillée de toutes les dépendances techniques obligatoires dans les explications des notes en bas.



# ÉQUIPEMENTS DE SÉRIE HYMER VENTURE S

<b>Châssis / PTAC</b>	
Mercedes-Benz Sprinter 4,1 t - 419 CDI - 140 KW/190 ch - Euro VI-E	●
<b>Base</b>	
Couleur extérieure : gris Pierre pastel	●
Pare-chocs, passages de roue et éléments de carrosserie en ELASTOCOAT	●
Boîte de vitesses automatique 9G-TRONIC incluant la fonction Hold	●
Transmission intégrale 4x4 permanente avec Torque-on-Demand	●
Réservoir AdBlue 22 l	●
Rétroviseurs extérieurs réglables électriquement et dégivrants	●
Feux LED haute performance	●
Feux antibrouillard avec feux de virage	●
Bavettes arrière	●
Feux de jour intégrés aux phares	●
Essieu avant renforcé	●
Bande filtrante thermo-isolante sur pare-brise	●
Pare-brise chauffant	●
Jantes tôle 16" (coloris noir) avec pneus tout-terrain (All-Terrain) 72)	●
Rangement pour smartphones avec fonction de recharge sans fil et indicateur du niveau de charge	●
Rangement au-dessus du pare-brise	●
Pack Acoustique Mercedes-Benz	●
Vitres électriques et fermeture centralisée pour la cabine	●
Frein de stationnement électrique	●
Airbags conducteur et passager (non désactivable)	●
Démarrage sans clé (bouton Start-Stop pour plus de confort)	●
Instrumentation combinée avec écran Pixel-Matrix Mercedes-Benz	●
Pack chargement pour le tableau de bord avec 2 x prises USB-C 5 V / 1 x prise 12 V	●
Volant cuir (uniquement avec la boîte de vitesses automatique)	●
Volant réglable en hauteur et en profondeur	●
Vide-poche ouvert sur planche de bord côté passager	●
Module PSM programmable pour contrôler les composants électroniques installés en seconde monte	●
Climatisation automatique THERMOTRONIC avec capteur de pluie	●
ABS (antiblocage) / ASR (antipatinage) / EBV (répartiteur électronique de freinage) et ESP (correcteur électronique de trajectoire)	●
Régulateur de vitesse actif DISTRONIC PLUS avec commandes au volant	●
Assistance au freinage	●
Détecteur de franchissement de ligne	●
Assistant vigilance du conducteur	●
Allumage automatique des feux	●
Aide au démarrage en côte	●
Système de gestion automatique des phares	●
Assistant de vitesse intelligent	●
Assistant reconnaissance des panneaux de signalisation	●
<b>Cellule</b>	
Sérigraphie nid-d'abeilles	●
Peinture Raptor résistante aux éclats de pierre pour les pare-chocs, les passages de roue et certains éléments	●
Instant Loft - Toit relevable pneumatique avec système de chambre à air, verrouillage électrique et éclairage d'ambiance	●
Isolation PUAL optimale panneaux sandwich alu/alu (parois 34 mm / toit 34 mm)	●
Espace de rangement extérieur côté conducteur / passager à l'arrière	●
Marchepied électrique (1 marche) avec éclairage d'entrée	●
Feux LED multifonctions exclusifs HYMER à technologie hybride	●
Rails d'arrimage sur hayon arrière	●
Plate-forme arrière avec une capacité de charge jusqu'à 350 kg	●
Porte cellule Confort Plus avec aide à la fermeture, accès RFID (sans clé) et verrouillage centralisé	●
Carter de protection avant et arrière	●
Plancher en polyester ultra léger avec isolation XPS (plancher 41 mm)	●
Barre LED 44" au-dessus de la cabine	●
Boîte de rangement sous le plancher côté conducteur	●
Lanterneau transparent 40 x 40 cm	●
Lanterneau 40 x 40 cm au-dessus du salon	●
Baie panoramique au niveau de la dinette	●
Baie au niveau de la cuisine	●
<b>Équipement</b>	

Siège confort Mercedes-Benz avec tissu identique au salon, réglable en hauteur et en inclinaison, avec 2 accoudoirs et au look monobloc <sup>45)</sup>	●
Stores plissés de cabine	●
Moustiquaire pour porte cellule et plate forme arrière	●
Fermetures Push-Lock avec boucles en cuir sur les battants et les tiroirs	●
Panneaux muraux multifonctions (aspect bambou) avec profilés aluminium	●
Armoire du sol au plafond avec tiroir de rangement	●
Espace bureau avec plateau en bambou rabattable	●
Système de rangement dans cabine avec boîtes de rangement en feutrine	●
Escalier avec marches en bambou	●
Œillets d'arrimage au niveau de la dinette	●
Revêtement mural avec aspect feutrine	●
Table de salon mobile avec plateau en bambou massif	●
Douche extérieure située dans la trappe extérieure côté gauche	●
<b>Séjour, chambre à coucher et éclairages</b>	
Matelas Dual-Core respirant avec degré de fermeté réglable	●
Drap-housse pour le couchage du toit relevable	●
Coussins avec housses (4 pièces)	●
Éclairage intérieur complet LED, blanc chaud, réglable en intensité	●
Pack Éclairage (suspension multifonction et liseuse d'ambiance adaptée aux parois multifonctions)	●
<b>Cuisine</b>	
Extension du plan de travail avec planche à découper	●
Réfrigérateur à compression 115 l avec compartiment congélateur 17 l et mode nuit silencieux Demander à ChatGPT	●
Tiroirs de cuisine extra larges avec compartiments réglables	●
Plan de travail de cuisine FENIX super mat, anti-traces de doigts	●
Poubelle	●
Plaque de cuisson 2 feux	●
<b>Salle d'eau</b>	
Salle de bain confort avec extension de l'espace brevetée, avec douche au niveau du sol et colonne de douche en bambou	●
Baie dans la salle d'eau	●
Miroir de courtoisie magnétique	●
<b>Équipement et technique de bord</b>	
Chauffage gazole 6 kW à air pulsé avec chauffe-eau 10 l et kit altitude	●
Chauffage à air pulsé dans la chambre réglable individuellement	●
Écran tactile de 7" pour un contrôle et une surveillance optimale des fonctions et composants importants du véhicule	●
HYMER Connect pour contrôler et surveiller les fonctions du véhicule via l'application <sup>61)</sup>	●
HYMER Smart Battery System 2.0 - (4x80 Ah LFP) avec chargeur supplémentaire	●
Alternateur renforcé avec booster pour recharge batterie cellule pendant la conduite	●
Panneaux solaires 3 x 115 W avec régulateur MPPT	●
Convertisseur 12 V / 230 V, 1600 VA, 2 800 W de puissance crête, chargeur supplémentaire 70 A inclus <sup>128)</sup>	●
Réservoir eau propre 120 l isolé et chauffé (20 l en mode circulation)	●
Réservoir eaux usées 100 l isolé et chauffé	●
Évacuation des eaux usées électrique	●
Filtre pour le circuit d'eau propre	●
Indicateur de niveau d'eau Smart Connect (par incréments de 1 %)	●
<b>Multimédia</b>	
2 haut-parleurs dans cabine, antenne radio et DVB-T2	●
Mise en réseau des composants techniques de la carrosserie du véhicule	●
Système multimédia Mercedes-Benz MBUX 10,25" avec navigation, volant multifonction, DAB+, écran tactile et caméra de recul <sup>90)</sup>	●
Enceinte nomade SONOS Smartspeaker avec support panneaux muraux multifonctions	●
<b>Décor mobilier et ambiances</b>	
Mobilier Native Bamboo	●
Tissu Indiana	●
Tapis de cabine Venture S	●

# PACKS HYMER VENTURE S

## Pack Hiver

Sièges chauffants Mercedes-Benz Original avec soutien lombaires  
Système Wet Wiper (essuie-glaces avec buses de pulvérisation intégrées)  
Volant chauffant  
Cabine isolée thermiquement

Prix du pack	1 415,-
Poids supplémentaire (kg)*	3

- Équipement de série    ○ Équipement en option    ▲ Obligatoire    △ n.c. au moment de la publication  
◆ Sur demande (sans supplément)    — Non disponible    □ Disponible dans un pack



\* INFO

L'installation en usine de l'équipement en option accroît la masse réelle du véhicule et diminue la capacité de charge. Le poids en surplus indiqué pour les paquets et l'équipement en option fait apparaître le poids en surplus par rapport à l'équipement standard du modèle en question ou de l'implantation. Le poids total de l'équipement choisi en option ne doit pas dépasser la masse définie par le

fabricant pour l'équipement en option indiquée dans les aperçus des modèles. Il s'agit ici d'une valeur calculée déterminée pour chaque type et chaque implantation, par laquelle HYMER définit le poids maximal disponible pour l'équipement en option installé en usine. Vous trouverez des informations et explications détaillées sur le thème du poids au point Mentions légales.

# ÉQUIPEMENT OPTIONNEL HYMER VENTURE S

Prix €

Venture S

Poids supplémentaire (kg)\*

Châssis / PTAC		Prix €		Poids supplémentaire (kg)*
V201103880	PTAC 3.880 kg	265,-	○	0
Base				
V8006031	Couleur extérieure : bleu Source métallisé <sup>129) 36)</sup>	8 845,-	○	3.5
V2021051	Jantes alliage 18" Delta Beadlock (coloris noir) avec pneus tout-terrain (All-Terrain) <sup>36) 72)</sup>	5 885,-	○	22
V2113010	Système Wet Wiper (essuie-glaces avec buses de pulvérisation intégrées) <sup>50)</sup>	100,-	□	0
V20855J	Sièges chauffants Mercedes-Benz Original avec soutien lombaires <sup>51)</sup>	730,-	□	2
V2022210	Limiteur de vitesse en descente Downhill Speed Regulation (mode Offroad)	600,-	○	0
Cellule				
V30522110	Store extérieur 300 cm électrique (12 V) avec éclairage LED	2 025,-	○	30
V2007111	Attelage - boule amovible (max. 2,0 t)	2 025,-	○	24
V3071510	Porte-vélos sur rails d'arrimage (revêtement époxy noir) pour 2 vélos, charge maximale 60 kg	2 430,-	○	17.5
V20460J	Vérins arrière (2 pièces)	400,-	○	9
V3055010	Verrou de sécurité pour porte cellule	295,-	○	0.5
V3012011	Lanterneau électrique avec fonction d'alimentation et d'évacuation d'air au-dessus du salon en lieu et place du lanterneau de série	460,-	○	5
Équipement				
V30490J	Chaises pliantes (2 pièces) + table (espace de rangement dans la banquette côté passager prévu à cet effet)	500,-	○	14.5
V4016210	Barbecue à gaz SKOTTI avec kit de raccordement pour bouteille de gaz	255,-	○	4.5
Salle d'eau				
V5053010	WC en céramique	505,-	○	10
V3064012	Ventilation toilettes (échange d'air constant et silencieux pendant le rinçage, produits chimiques supplémentaires non nécessaires)	400,-	○	0.5
Équipement et technique de bord				
V5028021	Résistance électrique de 1 800 W (pour chauffage à air chaud diesel de 6 kW)	590,-	○	1.5
V50230J	Prise gaz dans le compartiment de rangement	200,-	○	1
V5033015	Climatiseur sous plancher Truma Saphir Compact 1800 W	2 025,-	○	24
Multimédia				
V5012810	Vidéoprojecteur compact avec fixation pour les panneaux muraux multifonctions et écran de projection	1 310,-	○	3
V5073019	Système son HYMER Premium pour cabine avec subwoofer	865,-	○	0
Décors mobilier et ambiances				
V100704126	Cuir/tissu Moreno	3 040,-	○	5
Packs d'équipements				
V8031023	Pack Hiver	1 415,-	○	3
Frais d'homologation & de transport				
V7005010	Frais d'homologation	370,-	▲	0
V7005013	Transport depuis l'usine jusqu'au concessionnaire	1 520,-	▲	0

● Équipement de série    ○ Équipement en option    ▲ Obligatoire    △ n.c. au moment de la publication    Plus d'informations à partir de p.109  
 ◆ Sur demande (sans supplément)    — Non disponible    □ Disponible dans un pack



L'installation en usine de l'équipement en option accroît la masse réelle du véhicule et diminue la capacité de charge. Le poids en surplus indiqué pour les paquets et l'équipement en option fait apparaître le poids en surplus par rapport à l'équipement standard du modèle en question ou de l'implantation. Le poids total de l'équipement choisi en option ne doit pas dépasser la masse définie par le fabricant pour l'équipement en option indiquée dans les aperçus des modèles. Il s'agit ici d'une valeur calculée déterminée pour chaque type et chaque implantation, par laquelle HYMER définit le poids maximal disponible pour l'équipement en option installé en usine. Vous trouverez des informations et

explications détaillées sur le thème du poids au point Mentions légales. Dans le cas d'une surcharge, la masse définie par le fabricant pour l'équipement en option augmente. Cette augmentation résulte de la capacité de charge plus élevée due au châssis alternatif. Le propre poids plus élevé du châssis alternatif et notamment le poids pour, le cas échéant, des variantes de moteurs plus lourds contraignantes (180 CV par ex.) doivent être déduits. Pour une description plus détaillée de toutes les dépendances techniques obligatoires, voir les explications des notes de bas de page.

# PIÈCES D'ORIGINE HYMER POUR VOTRE CAMPING-CAR

La gamme de pièces d'origine HYMER propose diverses solutions à valeur ajoutée, parfaitement ajustées et harmonieuses dans leur design, bien évidemment avec la qualité caractéristique d'HYMER. Que vous cherchiez une solution pour transporter vos vélos en toute sécurité ou que vous soyez intéressé(e) par une plus grande autonomie, nous vous proposons des produits parfaitement adaptés à votre véhicule.




## **HYMER Bike Carrier : la solution pratique pour transporter vos vélos dans le garage arrière**

L'HYMER Bike Carrier permet de ranger facilement deux vélos conventionnels ou deux vélos électriques dans le garage arrière, pour un vrai gain de place. Grâce à la barre de maintien réglable séparément et aux bras de support, le chargement des vélos devient un jeu d'enfant.




## **Place à la personnalisation grâce à l'univers modulaire des accessoires pour le rail d'accrochage**

La gamme de pièces d'origine HYMER comporte des accessoires tels que des supports de tablette, une étagère universelle et des étagères à épices, compatibles avec le rail intégré à l'habitacle. Adaptez les parois selon vos envies !



## **Isolations et pare-soleils HYMER**

Protégez-vous de la chaleur ou du froid à l'intérieur de votre véhicule grâce aux éléments d'isolation et aux pare-soleils inclus dans la gamme de pièces d'origine HYMER. Les pare-soleils de haute qualité sont particulièrement résistants et s'installent en un tour de main.



## **Tapis HYMER pour cabine de conduite**

Le tapis haute qualité pour cabine de conduite, proposé parmi les pièces d'origine HYMER, permet de protéger la cabine de conduite de votre camping-car. Rehaussé d'un logo HYMER brodé, ce tapis en velours tuft en polypropylène est parfaitement ajusté aux dimensions de votre véhicule et facile d'entretien.

La gamme de pièces d'origine HYMER propose également des solutions sur mesure pour votre confort de sommeil, différentes solutions de rangement, de nombreux articles de collection et aux couleurs de la marque, et bien plus encore. Jetez un œil à notre gamme de pièces d'origine HYMER.



\*INFO

Les accessoires d'origine ne sont pas disponibles départ usine, mais peuvent être commandés et installés par l'intermédiaire de votre distributeur HYMER. Les articles sont installés ultérieurement sur le véhicule après sa sortie d'usine et non sous la responsabilité du fabricant. Les pièces d'origine et accessoires HYMER installés ultérieurement sur le véhicule ont une influence sur les possibilités de

Veillez noter que le poids total techniquement admissible du véhicule par essieu ne doit pas être dépassé, y compris après l'installation de pièces d'origine et d'accessoires HYMER. Des remarques et explications supplémentaires concernant le poids des véhicules sont disponibles dans notre rubrique d'information sur le poids.

# INFORMATIONS IMPORTANTES

Abréviations:

ABS	Système anti-blocage
ASR	Contrôle antidérapant - contrôle de traction
EDS	Blocage électronique du différentiel
ESC	Contrôle électronique de la stabilité = ESP
TREMBLE	Programme électronique de stabilité - Driving Dynamics Control
HBA	Rémasistent hydraulique
LAQUE	Programme de stabilité adaptative
MSR	Contrôle du moment de remorquage du moteur

Toute modification de l'état d'usine de votre véhicule peut réduire la conduite et la sécurité routière.

Veillez noter que lors de la commande d'un équipement spécial, la version standard sera annulée. n'est pas fourni séparément. Les options individuelles des packs peuvent également être commandées séparément. Pour plus d'informations, veuillez contacter le revendeur HYMER sélectionné. Les accessoires et les pièces d'origine recommandés par HYMER GmbH & Co. KG. ont été spécialement développés pour et par HYMER GmbH & Co KG. Le revendeur HYMER que vous avez sélectionné vous fournira ces produits, bénéficiera d'une assistance technique et effectuera le travail de manière professionnelle.

D'autres accessoires, ferrures et pièces d'installation, qui ne sont pas fournis par HYMER GmbH & Co KG., peuvent endommager votre véhicule et réduire la sécurité routière. Même s'il existe une approbation d'expert, une approbation partielle ou une approbation d'installation pour ces pièces, le bon fonctionnement du véhicule n'est pas garanti.

Aucune responsabilité n'est acceptée pour les dommages causés par des produits non commercialisés par HYMER GmbH & Co KG. ou par des modifications inacceptables.

Les poids indiqués sont approx. indicatifs. La charge utile maximale indiquée dans la liste de prix est réduite lorsque des accessoires supplémentaires sont installés avec un poids spécifié.

Les données relatives à l'étendue de la livraison, à l'apparence, aux dimensions, poids, charge et performances indiqués des véhicules peuvent différer dans le cadre de la tolérance d'usine (+/- 5%) et correspondent aux connaissances disponibles au moment de l'impression de la liste de prix. Ils correspondent aux dispositions d'homologation européennes et peuvent encore être modifiés jusqu'au moment de la livraison du véhicule. Le revendeur HYMER CamperVan de votre choix se fera un plaisir de vous informer de toute modification.

Assurez-vous que la charge prescrite sur l'essieu arrière n'est pas dépassée lors de l'installation ou de l'installation de pièces spéciales à l'arrière, telles que la crémaillère du moteur ou l'attelage de remorque.

Les prix mentionnés pour les accessoires ne sont valables que lors de la commande d'un nouveau camping-car. La mise à niveau n'est en partie pas possible, si cela est possible, ces prix sont plus élevés que ceux indiqués dans cette liste de prix.

Avec cette liste de prix, toutes les offres de prix précédentes sont annulées. Erreurs typographiques réservées. Compte tenu du processus d'amélioration continue des produits, nous nous réservons le droit de modifier les modèles, les spécifications, le design, la désignation et les prix sans préavis. Le fabricant/revendeur-importateur n'est pas tenu d'apporter des modifications et/ou des améliorations aux produits déjà livrés. Pour la création de cette liste de prix, une liste de prix étrangère a été traduite. Les versions peuvent varier d'un pays à l'autre. Nous avons essayé d'en tenir compte autant que possible. Des erreurs à cet égard sont donc réservées. Les illustrations et les croquis de mise en page de cette liste de prix ainsi que de la brochure HYMER, à laquelle cette liste de prix est inextricablement liée, ne sont que des impressions et sont en partie représentés avec des options de prix supplémentaires, qui ne font pas partie de la livraison standard et de votre contrat d'achat. Vous ne pouvez en tirer aucun droit. L'approvisionnement en eau est conforme à l'état de la technique le plus récent 07/2011 (directive 2002/72/CE).

Avant de conclure un contrat, veuillez vous renseigner sur l'état actuel du produit et de la série auprès d'un revendeur HYMER CamperVan agréé par nos soins.

**Tous les prix de vente tout compris départ concessionnaire incluent la TVA de 21% et les frais inévitables pour le transport, les plaques d'immatriculation, le colis de livraison, etc. selon les directives de l'ACM.**

Récupérez vous-même

Il n'est pas possible de récupérer vous-même votre véhicule à l'usine.

# ANNOTATIONS

- 1) La longueur varie en cas d'installation d'équipements optionnels tels que l'attelage, les barres de toit avec échelle arrière, le Backrack+, le porte-vélos, la roue de secours avec support extérieur sur la paroi arrière, etc.
- 2) La largeur hors-tout correspond à la dimension avec les passages de roues (rétroviseurs extérieurs non compris).
- 3) La hauteur varie en cas d'installation d'équipements optionnels tels qu'une antenne satellite, des barres de toit, etc. L'antenne radio installée de série sur le toit n'est pas prise en compte dans la hauteur hors-tout.
- 4) La masse tractable indiquée correspond à la valeur maximale autorisée, calculée selon le poids total des différentes variantes de châssis. Selon l'équipement, la version du châssis et la masse totale autorisée du véhicule tracteur, cette masse tractable peut varier.
- 5) Le nombre de personnes autorisées est réduit si la masse en ordre de marche augmente. Cette augmentation a lieu notamment si la motorisation est différente, si des équipements optionnels sont montés et si une finition différente est sélectionnée. Utilisez les informations relatives au poids figurant dans les documents techniques ou adressez-vous à votre concessionnaire HYMER pour vous assurer que le P.T.A.C. n'est pas dépassé et que la capacité de chargement est suffisante pour les personnes et les objets.
- 6) Les châssis Fiat Ducato 3,5 t (Light et Maxi) avec un PTAC de 3,5 t ne peuvent pas faire l'objet d'une augmentation de PTAC. Veuillez en tenir compte lors de la commande.
- 7) En cas d'accident, les freins sont automatiquement bloqués pour éviter une éventuelle collision secondaire.
- 8) La couleur extérieure argent Crystal n'est pas disponible avec la couleur extérieure de la cabine gris Campovolo.
- 9) Le pare-brise chauffant n'est disponible qu'avec le système d'assistance à la conduite.
- 10) Les supports pour pieds de store sont livrés non montés.
- 11) L'attelage n'est disponible qu'avec la rallonge de châssis.
- 12) En fonction de l'équipement et du chargement du véhicule, il peut arriver que la charge par essieu soit dépassée avant que les 450 kg du garage arrière ne soient atteints. Lors du chargement du véhicule, les limites du P.T.A.C. et des charges maxi admissibles par essieu doivent être respectées.
- 13) Pour un PTAC de 3 500 kg, le poids tractable est de 2 000 kg. Pour un PTAC de 3 650 kg, il est de 1 850 kg.
- 14) Le toit anti-grêle n'est pas repeint à la couleur de la carrosserie. La surface du toit anti-grêle n'est pas identique à celle d'une tôle laquée.
- 15) Supplément par rapport à une porte à point de verrouillage unique et baie.
- 16) Le climatiseur de toit n'est pas compatible avec le lanterneau électrique.
- 17) Selon les préconisations du fournisseur, nous vous rendons attentifs à une limite de vitesse de 150 km/h. En fonction, bien entendu, de la législation du pays dans lequel vous circulez.
- 18) Selon les prescriptions du fabricant, nous conseillons de commander le filtre à gaz lors de la commande de l'option inverseur de bouteilles de gaz avec Crash Sensor et EisEx.
- 19) Disponible uniquement avec l'inverseur automatique des bouteilles de gaz avec capteur de chocs et résistance antigivre du détendeur.
- 20) Avec le HYMER Smart Battery System (batterie HY-Tec LFP 150), l'énergie électrique disponible et donc la durée d'immobilisation autonome de votre véhicule sont nettement prolongées. La batterie HY-Tec LFP offre, pour un espace de montage pratiquement identique (par rapport aux batteries AGM\_II 95 Ah courantes), une capacité de batterie disponible augmentée de 200 %, associée à un gain de poids d'environ 6 kg (env. 22%). Cette solution extensible augmente la capacité et la puissance des batteries au plomb tout en améliorant l'efficacité et la durée de vie de l'ensemble du système. Les batteries au lithium sont connectées en parallèle avec les batteries au plomb. Les batteries au lithium se chargent alors de la plupart des cycles de charge, tandis que les batteries au plomb font office de stockage de secours. L'ordinateur de la batterie règle la charge/décharge optimale et indique en outre l'état de la charge (State-of-Charge).
- 21) La deuxième batterie cellule (95 Ah AGM), le HYMER Smart Battery System (50 Ah LFP) ainsi que le HYMER Smart Battery System (150 Ah LFP) avec chargeur supplémentaire 18 A ne peuvent pas être commandés ni installés conjointement.
- 22) La deuxième batterie cellule (95 Ah AGM) avec chargeur supplémentaire 18 A et le HYMER Smart Battery System ne peuvent pas être commandés ni installés conjointement.
- 23) Le plancher tempéré électrique est présent uniquement dans le passage central du véhicule. L'estrade avant est chauffée par air pulsé.
- 24) Le plancher tempéré et les moquettes disponibles en option ne sont pas compatibles. Une seule de ces options peut être commandée.
- 25) Système de navigation avec commutation automatique de la batterie moteur à la batterie cellule et commutateur de sélection pour la conduite ou une utilisation à l'étape.
- 26) Smart Control : informations concernant le niveau des réservoirs d'eau et la tension de la batterie via l'unité de commande de l'appareil de navigation.
- 27) Les capacités et l'étendue d'utilisation du smartphone peuvent varier selon le type de smartphone ainsi que son système d'exploitation.
- 28) L'intégration du smartphone dans le système multimédia (par ex. Apple Car Play, Google Android Auto) ne peut être garantie que si le système de navigation multimédia 9" est commandé en usine. L'intégration du smartphone n'est pas disponible en seconde monte.
- 29) Disponible uniquement avec la prédisposition TV / support pour écran plat.
- 30) 2ème TV LED disponible uniquement en complément de la 1ère TV LED.
- 31) La moquette et le plancher tempéré électrique ne sont pas compatibles. Une seule de ces options peut être commandée.
- 32) Sur les véhicules équipés d'un lit transversal, la baie projetante à l'arrière côté gauche n'est disponible qu'en option.
- 33) Feux antibrouillard halogènes non disponibles avec les feux HYMER premium full LED.
- 34) Disponible uniquement avec les sièges pilotes à hauteur et inclinaison réglables (pour les intégreaux).
- 35) Le lanterneau 40 x 40 cm n'est pas disponible avec les meubles de pavillon avant qui remplacent le lit de pavillon.
- 36) Lors de la commande de cet équipement optionnel, l'équipement de série ne sera pas fourni.
- 37) La masse en ordre de marche indiquée correspond au véhicule avec équipement de série et finition spéciale.
- 38) Régulateur de vitesse et de distance actif à partir de 30 km/h.
- 39) Le système actif d'assistance à la distance 30+ n'est disponible qu'en combinaison avec le système d'assistance à la conduite.
- 40) Pour un PTAC de 3 500 kg ou 3 650 kg, le poids tractable est de 2 000 kg.
- 41) Avec le HYMER Smart Battery System (batterie HY-Tec LFP 50), l'énergie électrique disponible et donc la durée d'immobilisation autonome de votre véhicule sont nettement prolongées. La batterie HY-Tec-LFP 50 offre, à capacité égale, par rapport à une batterie AGM\_II 95Ah courante, un gain de poids considérable de 20 kg et ne nécessite qu'un tiers de l'espace. Cette solution extensible accroît la capacité et les performances des batteries au plomb tout en augmentant l'efficacité et la durée de vie de l'ensemble du système. Les batteries au lithium sont connectées en parallèle avec les batteries au plomb. Ici, les batteries au lithium gèrent la plupart des cycles de charge, tandis que les batteries au plomb servent de stockage de secours. L'ordinateur de la batterie régule la charge / décharge optimale et affiche également l'état de charge.

- 42) Option incluant la commutation automatique de la radio depuis la batterie cabine sur la batterie cellule.
- 43) Les bases Mercedes-Benz Sprinter 31x CDI avec un PTAC de 3.500 kg ne peuvent pas bénéficier d'une augmentation de PTAC. Merci de prendre cela en compte lors de la commande.
- 44) Important : l'airbag passager n'est pas désactivable. De ce fait il n'est pas autorisé de fixer au siège passager un siège enfant avec système de retenue contraire au sens de la marche.
- 45) Les sièges d'origine Mercedes-Benz sont pivotants, réglables en longueur, en inclinaison et en hauteur. Les appuis-tête sont également réglables.
- 46) Disponible uniquement avec la boîte de vitesses automatique 9G.
- 47) Sur les châssis Mercedes-Benz Sprinter 41x, l'assistant de freinage actif est de série.
- 48) Disponible uniquement avec pare-chocs avant et calandre peints couleur carrosserie.
- 49) Non disponible avec la couleur extérieure argent Hightech métallisé.
- 50) Disponible uniquement avec l'option "Sièges chauffants avec soutien lombaire Mercedes-Benz".
- 51) Disponible uniquement avec le système Wet Wiper.
- 52) Sérigraphie Ténorite disponible uniquement avec couleur extérieure gris Ténorite.
- 53) Avec cette option, un lanterneau de 40 x 40 cm est installé dans le séjour en lieu et place d'un lanterneau panoramique de 70 x 50 cm.
- 54) Disponible uniquement avec l'option "chauffage à air pulsé 6 kW avec résistance 1800 W, chauffe-eau et réfrigérateur à absorption 142 l" ou "chauffage à air pulsé 6 kW avec chauffe-eau et réfrigérateur à absorption 142 l".
- 55) Un coffre à gaz plus important est nécessaire avec le chauffage à air pulsé au gaz. Cela implique des tiroirs de cuisine plus petits.
- 56) Le pack Style est disponible uniquement avec les couleurs extérieures suivantes : blanc, noir Obsidienne et gris Ténorite.
- 57) Disponible uniquement en combinaison avec la finition Plus ou Premium.
- 58) Non disponible avec la transmission intégrale 4x4.
- 59) La transmission intégrale 4x4 n'est pas compatible avec la fonction ECO-Start & Stop.
- 60) Suppression du rideau de séparation en cas de sélection du climatiseur de toit (uniquement pour le ML-T 570).
- 61) Grâce à l'application Hymer Connect, le contrôle par smartphone est également possible. L'accès et le contrôle à distance via l'application et les frais associés sont inclus pendant 2 ans. Après cela, diverses fonctions peuvent encore être utilisées de manière limitée.
- 62) Transmission intégrale 4x4 disponible uniquement avec le modèle de châssis Mercedes-Benz Sprinter 419.
- 63) En cas de commande de l'option transmission intégrale, la hauteur du véhicule est augmentée d'environ 9 cm.
- 64) Pas possible avec les jantes 17" disponibles en option.
- 65) Les véhicules équipés de la transmission intégrale 4x4 sont livrés de série avec des pneus été.
- 66) Transmission intégrale 4x4 non disponible avec des pneus 4 saisons.
- 67) L'isolation basse de cabine n'est pas compatible avec la protection sous moteur.
- 68) Disponible uniquement avec la porte cellule Confort à fermeture 2 points avec baie, store occultant et poubelle intégrés.
- 69) Disponible uniquement avec la transmission intégrale 4x4.
- 70) Les capteurs de pression des pneus ne sont pas disponibles avec les pneus tout-terrain proposés en option.
- 71) Les pneus tout terrain 16" ne peuvent être commandés que d'usine.
- 72) Vitesse maximale possible avec ce type de pneus : 120 km/h.
- 73) Un cric est fourni avec la roue de secours.
- 74) Disponible uniquement avec des jantes de 16".
- 75) Le pneu monté sur la roue de secours 16" varie selon le type de transmission : sur le ML-T à transmission intégrale, il s'agit d'un pneu hiver, tandis que sur le modèle à propulsion, un pneu quatre saison est installé.
- 76) Non disponible avec le porte-vélos.
- 77) La roue de secours 16" sur jante acier avec pneu All-Terrain est uniquement disponible avec les jantes acier 16" (coloris noir) équipées de pneus All-Terrain.
- 78) Lampe d'auvent couplée à l'éclairage du store.
- 79) Pour un PTAC de 3 500 kg ou 3 880 kg, le poids tractable est de 2 000 kg. Pour un PTAC de 4 100 kg, il est de 1 780 kg.
- 80) L'installation en seconde monte des rails de toit avec l'échelle arrière n'est pas possible. Veuillez donc en tenir compte lors de votre commande.
- 81) Galerie de toit incompatible avec toit anti-grêle.
- 82) Les panneaux solaires ne sont pas disponibles avec les barres de toit avec l'échelle arrière et la tôle de toit en aluminium (sauf pour le B-MC I 550).
- 83) Non disponible avec la roue de secours fixée à l'extérieur sur la paroi arrière.
- 84) Non disponible avec le pack Hiver.
- 85) Non disponible avec le chauffage à eau chaude.
- 86) Chauffage à eau chaude pouvant être réglé séparément dans la zone arrière grâce à un robinet.
- 87) Disponible uniquement avec le chauffage à eau chaude proposé en option.
- 88) Non disponible avec le chauffage gazole.
- 89) Disponible uniquement avec l'option HYMER Smart Battery System 2.0 – Extension : deuxième module de batterie cellule 80 Ah (LFP) avec chargeur supplémentaire.
- 90) Les dimensions du véhicule et les poids peuvent être enregistrés dans l'application Mercedes me.
- 91) Disponible uniquement avec les coloris de carrosserie blanc Hymer, noir Obsidienne ou gris Ténorite.
- 92) Non disponible avec les sièges pilotes.
- 93) Les jantes alliage 18" Delta Breadlock et la roue de secours 18" Delta proposées en option ne sont pas disponibles individuellement.
- 94) Les options "Sièges chauffants avec soutien lombaire Mercedes-Benz" ainsi que le "Wet Wiper System" ne peuvent être commandés qu'ensemble.
- 95) Disponible uniquement avec la finition Premium.
- 96) Avec le lit de pavillon disponible en option, le lanterneau panoramique qui équipe de série le véhicule est supprimé.
- 97) Avec les jantes alu 16" d'origine Mercedes-Benz sur châssis Sprinter 4xx CDI, le PTAC passe à 4.500 kg.
- 98) P.T.A.C. 4,5 t seulement en combinaison avec jantes alu 16" d'origine Mercedes-Benz.
- 99) En présence d'un lit de pavillon, la longueur maxi du store extérieur sera de 4 mètres.
- 100) Sur le 680, le store extérieur est disponible qu'avec le lit double escamotable au-dessus de la dinette
- 101) Pour un PTAC de 3 500 kg ou 3 880 kg, le poids tractable est de 2 000 kg. Pour un PTAC de 4 430 kg, il est de 1 450 kg. Pour un PTAC de 4 500 kg, il est de 1 380 kg.



- 102) Les équipements suivants ne sont pas disponibles avec les véris confort arrière : les véris hydrauliques, le porte-moto extractible, le porte-moto coulissant et le porte-moto fixe.
- 103) Disponible uniquement avec la transmission automatique et le porte-gobelets.
- 104) En présence du lit de pavillon, les panneaux solaires 2 x 95 W, disponibles en option, ne sont pas compatibles avec la climatisation de toit 2.400 W ainsi que le lanterneau électrique proposés également en option.
- 105) Sur les modèles B-MC T 600 et B-MC I 600, la 5ème place assise n'est pas compatible avec le chauffage à eau chaude.
- 106) Disponible uniquement avec la transformation de la dînette en L en couchage et la table coulissante réglable en longueur, en largeur et en hauteur. En alternative, l'équipement est également disponible avec la transformation de la dînette en couchage, y compris coussin complémentaire et table à pied télescopique.
- 107) Deux places avec fixation Isofix sont disponibles.
- 108) Possible uniquement en combinaison avec dînette en L.
- 109) Les options 5ème place assise et transformation de la dînette en L en couchage modifient le contour de la banquette latérale.
- 110) La dînette en L transformable en couchage n'est pas disponible avec la table premium de forme ronde extensible proposée en option.
- 111) La lanterneau en cellule ne sera pas installé.
- 112) Les 4 niveaux de la pièce à vivre (plafond, plan de travail, sol et éclairages). Éclairage d'ambiance dans le salon et la chambre à coucher. Éclairage spécifique dans le salon. Réglage des éclairages indirects depuis le salon et la chambre à coucher. L'intensité des éclairages, commandés par interrupteurs, peut être réglée. Fonction d'extinction de toutes les lumières du véhicule depuis le lit.
- 113) Non disponible avec le lit de pavillon.
- 114) Disponible uniquement avec la porte cellule confort.
- 115) Disponible uniquement avec la boîte de vitesses automatique et le porte-gobelets.
- 116) Pour une utilisation sur son propre réseau (pas branché sur secteur), un onduleur est nécessaire. Alternativement, le store peut être utilisé lors du branchement sur secteur de 230 V.
- 117) Cette option diminue l'espace à l'arrière du siège conducteur et au niveau du salon. Un recul du siège peut entraîner un contact avec la table.
- 118) Le réfrigérateur TEC-Tower n'est pas compatible avec le combiné cuisinière / four Thetford ou Caprice.
- 119) Non disponible avec la plaque de cuisson hybride (feux à gaz et induction).
- 120) Plaque de cuisson hybride disponible uniquement avec un plan de travail en matériau minéral.
- 121) Avec un PTAC de 4 430 kg, la charge tractable est de 1 450 kg. Avec un PTAC de 4 500 kg, la charge tractable est de 1 380 kg. Avec un PTAC de 5 000 kg ou 5 500 kg, la charge tractable est de 1 100 kg.
- 122) La table premium de forme ronde n'est pas compatible avec le lit de pavillon transformable en lits jumeaux proposé en option.
- 123) L'option 5ème place assise n'est pas disponible en seconde monte après production.
- 124) Meubles de pavillon avant disponibles uniquement avec le volet avant électrique.
- 125) Non disponible avec la 5ème place.
- 126) Non disponible avec la dînette confort en L transformable en couchage (sauf B-MC I 580).
- 127) Non disponible avec le lit de pavillon transformable en lits jumeaux.
- 128) La puissance de crête décrit la puissance maximale indiquée par le fabricant qu'un onduleur peut fournir pendant une courte période, par exemple pour absorber des courants de démarrage élevés ou des pics de charge soudains.
- 129) La couleur extérieure bleu Source métallisé n'est disponible qu'avec les jantes alliage 18" Delta Beadlock (coloris noir) avec pneus tout-terrain (All-Terrain).

# NOTES

# AVIS JURIDIQUES SUR LES INFORMATIONS RELATIVES AUX POIDS

Les indications et les contrôles de poids pour les camping-cars sont réglés dans tous les pays de l'UE de manière standardisée dans le règlement d'exécution de l'UE n° 2021/535 (jusqu'à juin 2022 : règlement d'exécution de l'UE n° 1230/2012). Nous avons regroupé pour vous et vous expliquons les principaux termes et les spécifications légales qui découlent de ce règlement. Nos revendeurs et le configurateur HYMER sur notre site Internet constituent une aide complémentaire pour la configuration de votre véhicule.

## 1. Masse maximale techniquement admissible

La masse maximale techniquement admissible (ou encore : masse maximale techniquement admissible à l'état chargé) du véhicule (par ex. 3 500 kg) est une spécification de masse définie par le fabricant que le véhicule ne doit pas dépasser. Vous trouverez des informations sur la masse maximale techniquement admissible du modèle que vous avez choisi dans les caractéristiques techniques. Si, au cours de son fonctionnement pratique, le véhicule dépasse la masse maximale techniquement admissible, ceci représente une infraction au règlement passible d'une amende.

## 2. Masse en ordre de marche

- En termes simples, il s'agit de la masse en état de marche du véhicule de base avec l'équipement standard plus un poids forfaitaire de 75 kg pour le conducteur fixé par la loi. Elle comprend principalement les éléments suivants :
- - le poids à vide du véhicule, avec sa carrosserie, y compris le plein des consommables comme les graisses, les huiles et les liquides réfrigérants ;
- - l'équipement standard, c'est-à-dire tous les objets d'équipements qui sont normalement contenus dans l'étendue de la livraison montés en usine ;
- - le réservoir d'eau fraîche intégralement rempli en état de marche (remplissage conforme aux indications du fabricant ; 20 litres) et une bouteille de gaz en alu remplie de gaz à 100 % et pesant 16 kg ;
- - le réservoir à carburant rempli à 90 %, avec le carburant ;
- - le conducteur, dont le poids – indépendamment du poids réel – est fixé à un forfait de 75 kg selon le droit en vigueur dans les pays de l'UE.

Vous trouverez des informations sur la masse en ordre de marche pour chaque modèle dans nos documents de vente. Il est important de savoir que, en ce qui concerne la valeur indiquée dans les documents de vente pour la masse en ordre de marche, il s'agit d'une valeur standard déterminée dans le cadre d'une procédure de réception par type et contrôlée par les autorités. Il est légalement autorisé et possible que la masse en ordre de marche du véhicule qui vous a été livré diverge de la valeur nominale indiquée dans les documents de vente. La tolérance admissible s'élève à  $\pm 5\%$ . Ainsi, le législateur UE tient compte du fait que certaines fluctuations se produisent pour la masse en ordre de marche, en raison des fluctuations de poids pour les pièces en sous-traitance ainsi qu'en raison du processus et des intempéries.

Ces divergences de poids peuvent être constatées à l'appui d'un exemple de calcul :

- Masse en ordre de marche selon les documents de vente : 2 850 kg
- Tolérance légalement admissible de  $\pm 5\%$  : 142,50 kg
- Marge légalement admissible de la masse en ordre de marche : 2 707,50 kg à 2 992,50 kg

La marge concrète des divergences de poids admissibles de chaque modèle se trouve dans les caractéristiques techniques. HYMER déploie de

gros efforts pour réduire à un minimum incompressible les fluctuations de poids du point de vue de la production. Les écarts aux extrémités supérieure et inférieure de la marge sont donc très rares ; cependant, d'un point de vue technique, ils ne peuvent pas être totalement exclus malgré toutes les optimisations. Le poids réel du véhicule ainsi que le respect de la tolérance admissible sont donc contrôlés par HYMER par pesée de chaque véhicule à la fin de la chaîne.

## 3. Masse des passagers

La masse des passagers s'élève pour chaque siège prévu par le fabricant à un forfait de 75 kg, indépendamment du poids réel des passagers. La masse du conducteur est déjà comprise dans la masse en ordre de marche (voir ci-dessus n° 2) et n'est donc pas à nouveau calculée. Dans le cas d'un camping-car avec quatre sièges autorisés, la masse des passagers s'élève ainsi à  $3 * 75 \text{ kg} = 225 \text{ kg}$ .

## 4. Équipement en option et masse réelle

L'équipement en option (aussi : équipement additionnel) comprend, selon la définition juridique, toutes les pièces d'équipement optionnelles non contenues dans l'équipement standard, lesquelles sont montées sur le véhicule sous la responsabilité du fabricant – c'est-à-dire départ usine – et qui peuvent être commandées par le client (par ex. store-banne, support pour vélo ou moto, installation satellite, installation solaire, four, etc.). Vous trouverez des informations sur les poids individuels ou par paquet de l'équipement en option pouvant être commandé dans nos documents de vente. À ce titre, les autres accessoires installés en usine après la livraison du véhicule par le revendeur ou par vous personnellement ne font pas partie de l'équipement en option.

La masse du véhicule en ordre de marche (voir ci-dessus n° 2) et la masse de l'équipement en option monté en usine sur un véhicule concret sont désignées ensemble comme masse réelle. Vous trouverez l'indication correspondante pour votre véhicule après le transfert sous le chiffre 13.2 du certificat de conformité (Certificate of Conformity, CoC). Veuillez noter que cette indication est également une valeur standardisée. Étant donné que pour la masse en ordre de marche – en tant qu'élément de la masse réelle – une tolérance légalement autorisée de  $\pm 5\%$  est valable (voir n° 2), la masse réelle peut aussi varier par rapport à la valeur nominale indiquée.

## 5. Capacité de charge et capacité de charge minimale

Le montage d'un équipement en option est également soumis à des limites techniques et juridiques : il n'est possible de commander et de monter en usine que l'équipement en option qui offre encore suffisamment de poids libre pour les bagages et les autres accessoires (capacité de charge), sans que la masse en charge maximale techniquement admissible soit dépassée. La capacité de charge résulte de la déduction de la masse en ordre de marche (valeur nominale selon les documents de vente, voir ci-dessus n° 2), la masse de l'équipement en option et de la masse des passagers (voir ci-dessus n° 3) de la masse en charge maximale techniquement admissible (voir ci-dessus n° 1). La réglementation européenne prévoit pour les camping-cars une capacité de charge minimale fixe, qui doit au moins être disponible pour les bagages ou les autres accessoires non montés en usine. Cette capacité de charge minimale se calcule de la manière suivante : Capacité de charge minimale en kg  $\geq 10 * (n + L)$

Ce qui suit étant applicable : « n » = nombre maximal de passagers plus le conducteur et « L » = longueur totale du véhicule en mètres.

Dans le cas d'un camping-car d'une longueur de 6 m avec 4 sièges autorisés, la capacité de charge minimale s'élève donc par ex. à  $10 \text{ kg} * (4 + 6) = 100 \text{ kg}$ .

Afin que la capacité de charge minimale reste préservée, il existe pour chaque modèle de véhicule une combinaison maximale d'équipements pouvant être commandés en option. Dans l'exemple ci-dessus, avec une capacité de charge minimale de 100 kg, la masse en charge de l'équipement en option pour un véhicule avec quatre sièges autorisés et une masse en ordre de marche de 2 850 kg par ex. devrait s'élever au maximum à 325 kg :

- 3 500 kg masse en charge maximale techniquement admissible
- 2 850 kg masse en ordre de marche
- 3\*75 kg masse des passagers
- 100 kg capacité de charge minimale
- = 325 kg masse maximale autorisée de l'équipement en option

Il est important de savoir que ce calcul part de la valeur standard fixée dans la procédure de réception par type pour la masse en ordre de marche, sans prendre en considération les écarts de poids admissibles pour la masse en ordre de marche (voir ci-dessus n° 2). Si la valeur maximale admissible pour l'équipement en option de (dans l'exemple) 325 kg est presque ou complètement épuisée, il se peut donc que, lors d'un écart de poids vers le haut, la capacité de charge minimale de 100 kg soit certes garantie du point de vue calcul en appliquant la valeur standard de la masse en ordre de marche, mais que, en réalité, il n'existe aucune possibilité de chargement additionnel correspondante. Voici également un exemple de calcul pour un véhicule équipé de quatre sièges, dont la masse en ordre de marche réellement pesée est supérieure de 2 % à la valeur nominale :

- 3 500 kg masse en charge maximale techniquement admissible
- 2 907 kg masse en ordre de marche réellement pesée (+ 2 % par rapport à la valeur indiquée de 2 850 kg)
- 3\*75 kg masse des passagers
- 325 kg équipement en option (valeur maximale autorisée)
- = 43 kg possibilité de chargement additionnel réelle (< masse nominale de la capacité de charge de 100 kg)

Pour éviter ce genre de situation, HYMER réduit encore, selon les modèles, le poids maximal autorisé de l'équipement total pouvant être commandé en option. La limitation de l'équipement en option a pour but de garantir que la capacité de charge minimale, c'est-à-dire la masse libre prescrite par la loi pour les bagages et les accessoires installés ultérieurement sur les véhicules livrés par HYMER, soit aussi réellement disponible pour la charge supplémentaire.

Étant donné que le poids d'un véhicule concret peut uniquement être déterminé lors de la pesée à la fin de la bande, il peut arriver, dans des cas très rares, que malgré cette limitation de l'équipement en option, la capacité de charge minimale à la fin de la bande ne soit pas garantie. Afin de garantir la capacité de charge minimale y compris dans ces cas, HYMER procédera alors, avant la livraison du véhicule, à un contrôle conjointement avec votre partenaire et vous-même, pour savoir si nous devons par ex. surcharger le véhicule, réduire le nombre de sièges ou retirer l'équipement en option.

## **6. Répercussions des tolérances de la masse en ordre de marche sur la capacité de charge minimale**

Indépendamment de la capacité de charge minimale, vous devez aussi prendre en considération le fait que des fluctuations inévitables dues à la production de la masse en ordre de marche – vers le haut comme vers le bas – ont des répercussions en miroir sur la possibilité de chargement additionnel restante : si vous commandez notre exemple de véhicule (voir ci-dessus n° 3.) par ex. avec un équipement en option d'un poids total de 150 kg, il en résulte une capacité de charge calculée de 275 kg sur la base de la valeur standard pour la masse en ordre de marche.

La possibilité de chargement additionnel réellement disponible peut diverger de cette valeur en raison des tolérances et être plus ou moins élevée. Si la masse en ordre de marche de votre véhicule est environ de 2 % supérieure (admissible) à celle indiquée dans les documents de vente, la possibilité de chargement additionnel passe de 275 kg à 218 kg:

- 3 500 kg masse maximale techniquement admissible
- 2 907 kg masse en ordre de marche réellement pesée (+ 2 % par rapport à la valeur indiquée de 2 850 kg)
- 3\*75 kg masse des passagers
- 150 kg équipement en option commandé pour le véhicule concret
- = 218 kg possibilité de chargement additionnel réelle

Pour être sûr que la capacité de charge calculée soit réellement donnée, calculez à titre préventif les tolérances autorisées et possibles pour la masse en ordre de marche lors de la configuration de votre véhicule.

Nous recommandons par ailleurs de peser le camping-car chargé avant de prendre la route sur une bascule non automatique et de déterminer, en respectant le poids individuel des passagers, si la masse maximale techniquement admissible et la masse maximale techniquement admissible sur l'essieu sont respectées.

## Informations importantes

Cette brochure contient les informations connues au moment de l'impression. Malgré la vérification du contenu, des erreurs d'impression restent possibles. Au cours de la saison, nous nous réservons le droit de procéder à des modifications de certains équipements, à des améliorations des produits et à des changements de prix. Avant finaliser votre commande, veuillez vous informer auprès de l'un de nos concessionnaires HYMER agréés sur l'état actuel des produits, de la série et des prix.

Les véhicules sont en partie présentés avec des équipements optionnels dont les informations figurent dans la liste des équipements et des données techniques en vigueur et qui sont disponibles moyennant un supplément. Les éléments de décoration présentés dans cette brochure ne sont pas compris à la livraison.

Les indications correspondent aux dispositions d'homologation européennes ; elles peuvent être modifiées jusqu'à l'achat du véhicule ou jusqu'à sa livraison. Votre concessionnaire HYMER se tient à votre entière disposition pour vous informer des éventuelles modifications et sur les éléments de la livraison.

Copyright © 2025 Hymer GmbH & Co. KG

# **HYMER**

Hymer GmbH & Co. KG  
Postfach 1140  
D-88339 Bad Waldsee

[www.hymer.com](http://www.hymer.com)



Retrouvez-nous sur Facebook et Instagram !

Facebook: @hymer.official

Instagram @hymer