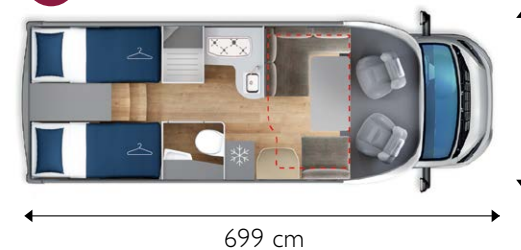




Therry

Semintegrati . Low-profiles . Profilés . Teilintegrierte . Perfiladas

T32



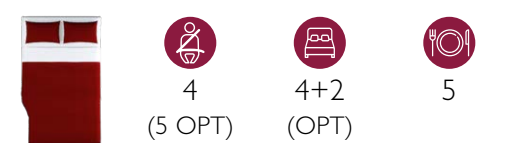
699 cm

232 cm



699 cm

232 cm



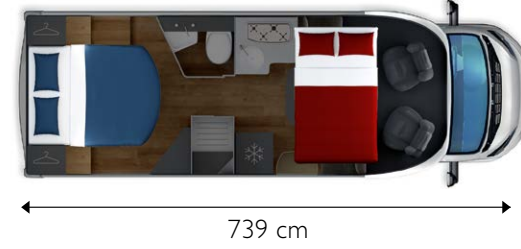
+ Letto-Bed-Lit-Bett-Cama*

T38



739 cm

232 cm



739 cm

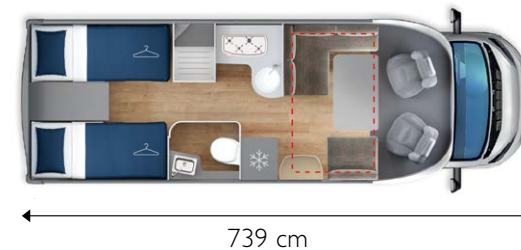
232 cm



+ Letto-Bed-Lit-Bett-Cama*

* Optional

T37



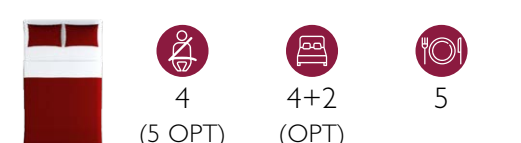
739 cm

232 cm



739 cm

232 cm



+ Letto-Bed-Lit-Bett-Cama*



PACK

PACK THERRY

- Climatizzatore cabina
- ESP, Traction + Hill holder + Hill descent
- Cruise control
- Start & Stop
- Airbag passeggero
- Predisposizione radio
- Sospensioni rinforzate
- Fodere sedili cabina in tinta
- Serbatoio acque grigie riscaldato
- Paraurti verniciato
- Gradino ingresso cellula elettrico
- Oscuranti plissettati cabina
- Retrocamera con monitor 7"
- Comando stufa Truma Combi CP Plus
- Cerchi di 16" in acciaio

PACK THERRY

- Klimaanlage Fahrerhaus
- ESP, Traction + Hill holder + Hill descent
- Tempomat
- Start & Stop
- Doppel Airbag
- Radio Vorbereitung
- Verstärkte Federung
- Fahrerhaussitzebezüge in Polyesterstoff
- Beheizbarer Abwassertank
- Lackierte Stoßstange
- Elektrische Trittstufe
- Fahrerhaus faltver dunkelungsrollos
- Rückfahrkamera mit 7 Zoll Monitor
- Truma Combi CP Plus Steuereinheit
- 16" Stahlfelgen

PACK PLUS PSA / FIAT

- Fendinebbia
- Volante e pomello cambio in pelle
- Accensione automatica fari e sensore pioggia tergicristalli
- Plancia techno con inserti in alluminio

PACK PLUS PSA / FIAT

- Nebelscheinwerfer
- Leder-Lenker und Schalthebel
- Lichtautomatik und Regensensor
- TECNO-Armaturrennett mit Alu-Einsätzen

GIOTTI LINE

GIOTTILINE

Z.I. Loc. Pian dell'Olimpio, 41 / 53034 Colle di Val d'Elsa (SI) (Italia) / Tel. +39 0577 904023 / info@giottiline.com / www.giottiline.com

Giottiline si riserva il diritto di modificare in qualsiasi momento e senza alcun preavviso, le caratteristiche tecniche della cellula e del telaio, le dotazioni tecniche e gli arredi interni del veicolo. Il presente catalogo, stampato a Agosto 2022, può contenere al suo interno foto effettuate con veicoli prototipo, non ancora prodotti, in versione definitiva. Per maggiori informazioni, si prega di rivolgersi al proprio concessionario. Le immagini e i colori possono variare senza preavviso. Tutti i materiali, accessori, moto, bicchiere, etc. utilizzati per le foto di questo catalogo sono finiti parte delle dotazioni di serie dei veicoli. Eventuali differenze sono indicate con il simbolo di un cerchio con una X. Le dotazioni di serie e le caratteristiche tecniche sono quelle in vigore al momento della stampa del catalogo (Agosto 2022). Tutti i dati contenuti nel presente opuscolo sono quelli da considerarsi indicativi e non vincolanti.

MASSA IN ORDINE DI MARCIA
Cálculo de la masa efectiva en base al reglamento 120/2012 y la directiva 95/48/CE, donde la masa en orden de marcha es la masa del vehículo completo del 90% del fluido e del 100% de la masa del gasificador; la masa total es la diferencia entre la masa máxima técnicamente admisible a plena carga y la masa en orden de marcha aumentada por la masa de los pasajeros y de la masa de los dispositivos opcionales.

Tutte le fotografie ambasciate presenti in questo catalogo sono effettuate previa autorizzazione scritta dell'ente o del proprietario del luogo ove necessario. Le immagini dei veicoli fotografati fuori strada sono state scattate in Italia d'intesa con le autorità competenti e solo a scopo pubblicitario.

PACK THERRY

- Cabin air-conditioning
- ESP, Traction + Hill holder + Hill descent
- Cruise control
- Start & Stop
- Co-driver airbag
- Radio provision
- Reinforced front axle suspensions
- Cabin seats covers of the same color of the upholstery
- Heated waste-water tank
- Painted bumper
- Electric extractable entrance step
- Pleated cabin blind
- Reverse camera with 7" monitor
- TRUMA CP Plus switcher
- 16" Steel wheels

PACK THERRY

- Aire acondicionado cabina
- ESP, Traction + Hill holder + Hill descent
- Control de crucero
- Start & Stop
- Segundo airbag
- Predisposición radio
- Amortiguadores reforzados
- Fundas de cabina combinadas con la tapicería
- Depósito aguas grises calentado
- Parachoques pintado
- Escalón exterior eléctrico
- Oscurecedores cabina plisados
- Retrocamera con pantalla de 7"
- Mando calefacción Truma Combi CP Plus
- llantas de acero de 16"

PACK PLUS PSA / FIAT

- Fog-lights
- Leather covered steering wheel and gear knob
- Automatic lights power-on and automatic rain sensor
- Dashboard with TECNO chromed decorations

PACK PLUS PSA / FIAT

- Faros antiniebla
- Volante y pomo de la palanca de cambio en cuero
- Encendido automático de faros y limpiaparabrisas con sensor de lluvia
- Salpicadero Techno con inserciones de color aluminio

GIOTTI LINE

GIOTTILINE

Z.I. Loc. Pian dell'Olimpio, 41 / 53034 Colle di Val d'Elsa (SI) (Italia) / Tel. +39 0577 904023 / info@giottiline.com / www.giottiline.com

Giottiline si riserva il diritto di modificare in qualsiasi momento e senza alcun preavviso, le caratteristiche tecniche della cellula e del telaio, le dotazioni tecniche e gli arredi interni del veicolo. Il presente catalogo, stampato a Agosto 2022, può contenere al suo interno foto effettuate con veicoli prototipo, non ancora prodotti, in versione definitiva. Per maggiori informazioni, si prega di rivolgersi al proprio concessionario. Le immagini e i colori possono variare senza preavviso. Tutti i materiali, accessori, moto, bicchiere, etc. utilizzati per le foto di questo catalogo sono finiti parte delle dotazioni di serie dei veicoli. Eventuali differenze sono indicate con il simbolo di un cerchio con una X. Le dotazioni di serie e le caratteristiche tecniche sono quelle in vigore al momento della stampa del catalogo (Agosto 2022). Tutti i dati contenuti nel presente opuscolo sono quelli da considerarsi indicativi e non vincolanti.

MASSA IN ORDINE DI MARCIA
Cálculo de la masa efectiva en base al reglamento 120/2012 y la directiva 95/48/CE, donde la masa en orden de marcha es la masa del vehículo completo del 90% del fluido e del 100% de la masa del gasificador; la masa total es la diferencia entre la masa máxima técnicamente admisible a plena carga y la masa en orden de marcha aumentada por la masa de los pasajeros y de la masa de los dispositivos opcionales.

Tutte le fotografie ambasciate presenti in questo catalogo sono effettuate previa autorizzazione scritta dell'ente o del proprietario del luogo ove necessario. Le immagini dei veicoli fotografati fuori strada sono state scattate in Italia d'intesa con le autorità competenti e solo a scopo pubblicitario.

PACK THERRY

- Climatisation de cabine
- ESP, Traction control + Hill holder + Hill descent
- Régulateur de vitesse
- Start & Stop
- 2^e airbag
- Predisposition radio
- Suspension renforcée
- Housses de cabine
- Réservoir d'eau usée chauffé
- Pare-chocs laqué
- Marchepied électrique
- Stores plissés cabine
- Caméra de recul couleur avec écran 7 pouces
- Truma combi CP Plus control
- Jantes 16" tôle

PACK THERRY

- Aire acondicionado cabina
- ESP, Traction + Hill holder + Hill descent
- Control de crucero
- Start & Stop
- Segundo airbag
- Predisposición radio
- Amortiguadores reforzados
- Fundas de cabina combinadas con la tapicería
- Depósito aguas grises calentado
- Parachoques pintado
- Escalón exterior eléctrico
- Oscurecedores cabina plisados
- Retrocamera con pantalla de 7"
- Mando calefacción Truma Combi CP Plus
- llantas de acero de 16"

PACK PLUS PSA / FIAT

- Antibrouillard
- Volant et pommeau de vitesse en cuir
- Allumage automatique des phares et capteurs de pluie
- Plancher de bord techno avec inserts en aluminium

GIOTTI LINE

GIOTTILINE

Z.I. Loc. Pian dell'Olimpio, 41 / 53034 Colle di Val d'Elsa (SI) (Italia) / Tel. +39 0577 904023 / info@giottiline.com / www.giottiline.com

Giottiline si riserva il diritto di modificare in qualsiasi momento e senza alcun preavviso, le caratteristiche tecniche della cellula e del telaio, le dotazioni tecniche e gli arredi interni del veicolo. Il presente catalogo, stampato a Agosto 2022, può contenere al suo interno foto effettuate con veicoli prototipo, non ancora prodotti, in versione definitiva. Per maggiori informazioni, si prega di rivolgersi al proprio concessionario. Le immagini e i colori possono variare senza preavviso. Tutti i materiali, accessori, moto, bicchiere, etc. utilizzati per le foto di questo catalogo sono finiti parte delle dotazioni di serie dei veicoli. Eventuali differenze sono indicate con il simbolo di un cerchio con una X. Le dotazioni di serie e le caratteristiche tecniche sono quelle in vigore al momento della stampa del catalogo (Agosto 2022). Tutti i dati contenuti nel presente opuscolo sono quelli da considerarsi indicativi e non vincolanti.

MASSA IN ORDINE DI MARCIA
Cálculo de la masa efectiva en base al reglamento 120/2012 y la directiva 95/48/CE, donde la masa en orden de marcha es la masa del vehículo completo del 90% del fluido e del 100% de la masa del gasificador; la masa total es la diferencia entre la masa máxima técnicamente admisible a plena carga y la masa en orden de marcha aumentada por la masa de los pasajeros y de la masa de los dispositivos opcionales.

Tutte le fotografie ambasciate presenti in questo catalogo sono effettuate previa autorizzazione scritta dell'ente o del proprietario del luogo ove necessario. Le immagini dei veicoli fotografati fuori strada sono state scattate in Italia d'intesa con le autorità competenti e solo a scopo pubblicitario.

GIOTTI LINE

COLLEZIONE 2023

EXTRAORDINARY JOURNEY

START YOUR ADVENTURE



Tuscan style THERRY



Therry

Mansardati . Coach-builts . Capucines . Alkoven . Capuchinas

T45



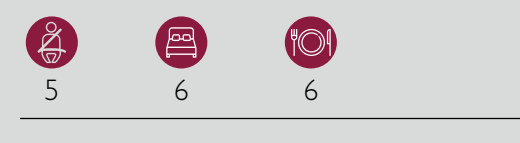
736 cm

232 cm



736 cm

232 cm



GRUPPO EDITORIALE BORG



T32 Therry

Semintegrati . Low-profiles . Profilés . Teilintegrierte . Perfiladas



T37 Therry

Semintegrati . Low-profiles . Profilés . Teilintegrierte . Perfiladas



T38 Therry



T45 Therry

Mansardati . Coach-built . Capucines . Alkoven . Capuchinas



	T32	T37	T38	T45
MECCANICA • CHASSIS • CHÂSSIS • FAHRGESTELL • MECANICA				
Telaio • Chassis • Chassis • Fahrgestell • Bastidor	Citroen Jumper/Peugeot Boxer/Fiat Ducato	Citroen Jumper/Peugeot Boxer/Fiat Ducato	Citroen Jumper/Peugeot Boxer/Fiat Ducato	Citroen Jumper/Peugeot Boxer/Fiat Ducato
Motore • Engine • Moteur • Motor • Motor	Euro 6 D FINAL	Euro 6 D FINAL	Euro 6 D FINAL	Euro 6 D FINAL
Portata • Loading capacity • Poids autorisé • Fahrwerk • Capacidad de carga	35 Light	35 Light	35 Light	35 Light
Cilindrata in cc • Engine capacity • Cylindrée • Hubraum • Cilindrada	2200	2200	2200	2200
Potenza • Power rating • Puissance • Leistung • Potencia	140cv	140cv	140cv	140cv
Passo • Wheelbase • Empattement • Radstand • Distancia entre ejes	3.800mm	4.035mm	4.035mm	4.035mm
DOTAZIONI MECCANICA • CHASSIS EQUIPMENT • EQUIPEMENT MECANIQUE • MECHANISCHE AUSRÜSTUNG • DOTACIONES MECANICA				
Airbag guida • Driver airbag • Airbag conducteur • ABS	s	s	s	s
Vetri elettrici • Electric windows • Vitres électriques • Elektrische Fensterheber • Cristales electricos	s	s	s	s
Chiusura centralizzata cabina con telecomando • Cabin Central locking with remote control • Cabine à verrouillage centralisé avec télécommande • Aufbauzentralverriegelung mit Fernbedienung • Cierre centralizado control remoto	s	s	s	s
Sedili Captain Chair regolabili in altezza • Height-adjustable "Captain chairs" • Sièges Captain Chair réglables en hauteur • Höhenverstellbare Captain Chair Sitze • Asientos Capitan Chair altura ajustable	s	s	s	s
Carreggiata posteriore allargata • Widened rear track • Voie arrière élargie • Verbreitete Spur • Via posterior ensanchada	s	s	s	s
Batteria maggiorata • Empowered battery • Batterie majorée • Leistungsfähigere Batterie • Bateria motor incrementada	s	s	s	s
Paraurti in tinta • Painted bumper • Pare-chocs laqué • Lackierte Stoßstange • Parachoques pintado en tinta	s	s	s	s
Vernice metallizzata • Metallic paint • Peinture métallique • Metall-Lackierung • Pintura metalizada	o	o	o	o
Cerchi in lega di 16" • 16" alloy wheels • Jantes aluminium 16" • 16" Alufelgen • llantas de aleacion de 16 pulgadas	o	o	o	o
Fari diurni a LED • LED day-running lights • Feux à LED • LED-Tagfahrlichter • Luces de led circulación diurna	o	o	o	o
PESI / MASURE / POSTI • WEIGHTS / SIZES / SEATS • POIDS / DIMENSION / PLACES • GEWICHTE / ABMESSUNGEN / SITZPLÄTZE • PESOS / PLAZAS / MEDIDAS				
Massa complessiva (kg) • Total weight (kg) • Poids du véhicule fini (kg) • Gesamtgewicht (kg) • Masa complessiva (kg)	3.500	3.500	3.500	3.500
Massa in ordine di marcia (kg) • Weight in running order (kg) • Poids véhicule en ordre marche (kg) • Masse in fahrbereitem Zustand (kg) • Masa en orden de marcha (kg)	3.047	3.098	3.085	3.076
Massa rimorchiabile • Towable weight • Poids remorquable • Anhängelast • Masa remolcable	2.500	2.500	2.500	2.500
Lunghezza (cm) / Altezza (cm) / Larghezza (cm) • Length (cm) / Height (cm) / Width (cm) • Longueur (cm) / Hauteur (cm) / Largeur (cm) • Gesamtlänge (cm) / Gesamthöhe (cm) / Gesamtbreite (cm) • Longitud (cm) / Altura (cm) / Ancho (cm)	699 / 289 / 232	739 / 289 / 232	739 / 289 / 232	736 / 310 / 232
Spessore pavimento/Pareti / Tetto (mm) rivestimento in VTR • Floor thickness / Wall / Fiberglass-covered roof • Épaisseur sol / parois / toit en mm (revêtement en polyester) • Aufbaubodenstärke / Wandstärke / Dachverkleidung aus GFK • Espesor del suelo (piso) / Techo forrado en fibra / Techo cubierto en fibra	63 / 33 / 30	63 / 33 / 30	63 / 33 / 30	63 / 33 / 30
Posti omologati • Travelling seats • Places homologuées • Zugelassene Sitzplätze • Plazas homologadas	4 (opt 5)	4 (opt 5)	4	5
Posti letto camera posteriore • Rear berths • Places lits arrière • Schlafplätze im Heck • Plazas cama habitacion trasera	2+1	2+1	2	2
Posti letto basculante/mansarda • Pull-down bed and over-cab bed • Places lit de pavillon électrique/mansarde • Schlafplätze Hubbett/Alkovenbett • Plazas cama basculante/capuchina	2 (o)	2 (o)	2 (o)	2
Posti letto dinette • Seats in the lounge • Places lit dinette • Sitzgruppenbett • Plazas para comer	2 (o)	2 (o)	-	2
DIMENSIONI LETTI (CM) • SIZE OF BEDS (CM) • DIMENSION DES LITS (CM) • BETT-ABMESSUNGEN (CM) • MEDIDAS DE LAS CAMAS (CM)				
Letti posteriori • Rear Double Bed • Lit arrière • Heckbett • Camas traseras	81x192 / 81x192	83x198 - 83x193	150x190	135x220
Letto mansarda/basculante anteriore • Over-cab bed and pull-down bed • Lit mansarde/pavillon électrique • Hubbett/Alkovenbett • Cama capuchina/basculante anterior	120/110x196	125x196	125/115x196	140x212
Letti dinette • Dinette berth • Lit dinette • Sitzgruppenbett • Camas comedor	94x220	112x220	-	134x220
GAVONI E OBLÒ (CM) • LOCKERS AND WINDOWS (CM) • COFFRES ET LANTERNEAUX (CM) • GARAGE UND DACHLUKEN (CM) • GARAJE Y CLARABOYAS (CM)				
Apertura gavoni dx/sx • Boot doors (right/left) • Ouverture coffre garage a droite et a gauche • Garagen Öffnungen • Medidas puerta garaje derecha/izquierda	94x107 / 70x107	94x107 / 70x107	70x107 / 66x107	91x115 / 70x113
Altezza max interno gavone • Maximum height in the boot • Hauteur intérieur coffre / garage • Abmessungen Garageninnenhöhe • Altura interior garaje	118	118	117	126
Maxi oblò skyview 100x60 • 100x60 cm opening sky-view in the front • Skydome 100x60 • Hutzen-Panoramafenster zum Öffnen 100x60 • Maxi claraboya skyview 100x60	s	s	s	-
Oblò dinette • Skylight in the lounge • Lanterneau Dinette • Durchsichtige Dachluke Sitzgruppe • Claraboya comedor con oscurecedor	-	-	-	70x50
Oblò cucina • Skylight in the kitchen • Lanterneau Cuisine • Dachluke Küche • Claraboya cocina	40x40	70x50	40x40	40x40
Oblò camera posteriore • Skylight over the rear bed • Lanterneau chambre arrière • Heckzimmer Dachluke • Claraboya cama trasera	70x50	70x50	70x50	40x40
Oblò nel bagno • Skylight in the toilette • Lanterneau dans la salle de bain • Dachluke Badezimmer • Claraboya baño	-	-	-	40x40
Oblò nella doccia • Skylight in the shower-box • Lanterneau dans la douche • Dachluke Dusche • Claraboya ducha	28x28	28x28	28x28	-
IMPIANTI • FACILITIES • EQUIPEMENTS • ANLAGEN • INSTALACIONES				
Serbatatoio acque chiare in lit • Fresh water tank in lit • Réservoir d'eau propre • Liter Frischwassertank • Depósito aguas limpias en litros	100 (20lit in marcia. In Running order)	100 (20lit in marcia. In Running order)	100 (20lit in marcia. In Running order)	100 (20lit in marcia. In Running order)
Serbatatoio acque grigie riscaldato (PACK) in lit • Heated waste water tank (PACK) • Réservoir eaux usées réchauffé (PACK) • Beheizter Abwassertank (PACK) • Depósito aguas grises calefactado (PACK)	100	100	100	100
Pannello comandi digitale personalizzato • New touch screen control panel • Panneau de contrôle numérique personnalisé • Neues touchscreen Bedienpanel • Panel de control digital	s	s	s	s
Finestre con cornice a filo in alluminio • Frameless-aluminium polyvision windows • Fenêtres avec cadre en aluminium affleurant • Rahmenloses Ausstellfenster • Ventanas con marco plano en aluminio	s	s	s	s
Stufa Truma Combi C4000 • Truma Heater Combi C4000 • Combi CP PLUS C4000 • Truma-Heizung Combi C4000 • Calefacion Truma Combi C4000	s	s	s	s
Stufa Truma Combi C6000 • Truma Heater Combi C6000 • Combi CP PLUS C6000 • Truma-Heizung Combi C6000 • Calefacion Truma Combi C6000	o	o	o	o
Stufa Truma Combi C4000 Diesel • Truma Heater Combi C4000 Diesel • Combi CP PLUS C4000 Diesel • Truma-Heizung Combi C4000 Diesel • Calefacion Truma Combi C4000 Diesel	o	o	o	o
Stufa Truma Combi C6000 Diesel • Truma Heater Combi C6000 Diesel • Combi CP PLUS C6000 Diesel • Truma-Heizung Combi C6000 Diesel • Calefacion Truma Combi C6000 Diesel	o	o	o	o
Stufa Truma Combi C6000EH • Truma Heater Combi C6000EH • Combi CP PLUS C6000EH • Truma-Heizung Combi C6000EH • Calefacion Truma Combi C6000EH	o	o	o	o
Piano cottura con piezo elettrico • Cookers with electric piezo switcher • Plan de cuisson • Kochfeld mit Piezozündung • Cocina con pizo electrico con 3 fuegos	3 fuochi . fire	3 fuochi . fire	3 fuochi . fire	3 fuochi . fire
Cappa aspirante • Suction hood • Hotte Aspirante • Abzugshaube • Campana extractora	s	s	s	s
Frigo trivalente automatico in lit • Automatic trivalent fridge in lit • Réfrigérateur automatique trivalent en lit • Automatischer Kühlschrank • Nevera trivalente automatica	142	150	150	150
Forno a gas • Gas oven • Four à gaz • Gas Backofen • Horno de gas cocina	o	o	o	o
Letto posteriore regolabile in altezza • Height adjustable rear bed • Lit sur soute réglable • Höhenverstellbares Heckbett • Cama trasera regolable en altura	-	-	-	-
Porta a 2 punti con finestra e chiusura centralizzata • Entrance door with 2 locks, window and centralized locking • Porte à 2 points avec fenêtre et fermeture centralisée • 2 schliess-punkt Aufbau für Zentralverriegelung und Fenster • Puerta 2 puntos con ventana y cierre centralizad	s	s	s	s
Impianto illuminazione full LED con luce indiretta sopra pensili • Full-LED lights with courtesy lighting from closets • Système d'éclairage à LED avec lumière indirecte au-dessus des placards • Indirekte Beleuchtung über den Hängeschränken • Iluminación de led con luz indirecta encima de los armarios	s	s	s	s
Luce esterna a LED • Outer LED lamp • Éclairage Extérieur LED • LED Aussenlampe • Focos de led con enchufe usb	s	s	s	s
Presse USB anteriore / posteriore • USB sockets in the front / rear • Prise USB avant / arrière • Usb Stecker Front und Heckbereich • Toma usb anterior / posterior	s	s	s	s
Predisposizione impianto TV / supporto • TV wiring and TV-holder • Prédiposition télévision / support • TV Vorbereitung / TV Halter • Pre-disposicion para tele / soporte	s/s	s/s	s/s	s/o

S= di serie - standard - standard - serienmäßig - estandard O= optional - optional - opciona - zubehör - opcional