



Photo non contractuelle

Motorisations

Moteur	2.2 Multijet 3	2.2 Multijet 3
Puissance	140 ch.	180 ch.
Masse en ordre de marche*	2888	2888
Puissance administrative	7	7
Boîte de vitesse automatique	Série	Opt

Caractéristiques techniques

Porteur

Réservoir	90 L
Poids en charge	3500 kg
Roues motrices	Avt
Verrouillage centralisé à distance	Oui
Aide à la conduite	ESP, ABS, ASR
Traction +	Oui
Start & Stop	Oui
Suspension renforcée	Oui
Airbags conducteur et passager	Oui
Sièges réglables en hauteur	Oui
Sièges avant pivotants	
avec accoudoirs	Oui
Siège captain chair	Oui
Vitres teintées	
à commande électrique	Oui
Rétroviseurs à commande électrique et dégivrants	Oui
Régulateur de vitesse	Oui
Limiteur de vitesse	Oui
Climatisation avant de cabine	Oui
Ordinateur de bord	Oui
Commande radio au volant	
+ volant en cuir	Oui
Pare-chocs avant peint	Oui
Antibrouillard avant	Oui
Jantes Alu 16"	Oui
PACK Safety*	Oui
Pare-brise chauffant	Oui

Couchages

Couche principal	194 cm x 132 cm / 107 cm
Matelas Premium	Oui
Couchage dinette	Opt
Toit pop up double couchage**	Opt

Cuisine

Réchaud 2 feux + allumage piezzo	Oui
Cuve inox avec couvercle	Oui
Réfrigérateur à compression	70 L

Range-couverts	Oui
----------------------	-----

Salle de bains

WC à cassette	Oui
Rangements salle de bains	Oui
Lavabo	Oui
Porte serviette et patère	Oui
Cabine de douche	Oui
Caillebotis de douche	Oui

Gaz et eau

Pompe électrique à dépression	Oui
Capacité eau propre	100 L
Capacité eaux usées	100 L
Commande chauffage - chauffe eau CP+ Truma D4 gazoil avec kit altitude	Oui
Coffre à gaz	Propane
	2 x 6 kg
Sonde de réchauffage du réservoir des eaux usées	Oui

Électricité

Centrale de commande	Oui
Chargeur de batterie	DC-DC
USB - 12 V - 220 V	4 - 1 - 2
Batterie AGM 105 Ah	Oui
Eclairage indirect	Oui
Spots orientables + liseuse cabine	Oui

Équipements extérieurs

Store auvent	Oui
Panneaux solaires	Oui
Toit pop-up**	Opt
Éclairage extérieur	
+ gouttière sur porte latérale	Oui
Marche-pied	
électrique grande largeur	Oui
Baie double vitrage affleurante teintées avec store plissé occultant et moustiquaire	2
Grand lanterneau dessus dinette	Oui
Lanterneau 40 x 40	1
Lanterneau 28 x 28 salle de bains	1
Douchette extérieure eau froide	Oui
Moustiquaire de porte latérale	Oui

RANDOCAMP

SÉRIE SPÉCIALE ÉLÉGANCE

 4	 2 3 à 5 en option	 4	
 5,41 m	 2,66 m	 2,05 m	

Le Rando Camp, grâce à sa grande maniabilité et sa taille réduite, permet de partir sur les routes aussi facilement qu'avec une voiture. Il est le partenaire incontournable des grands voyageurs. Son espace bien agencé offre une belle salle de bains, une cuisine équipée et de nombreux rangements. Son lit permanent sur sommier à lattes le rend immédiatement opérationnel pour la nuit.

Les + du Randocamp

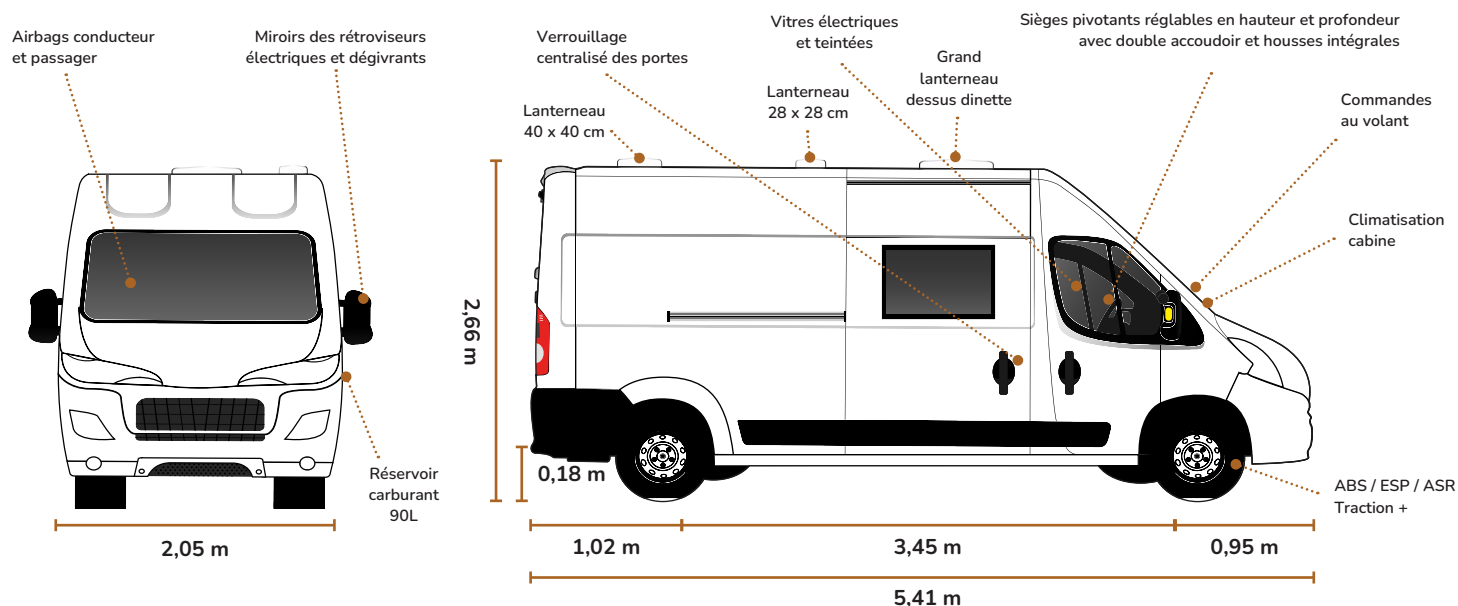
- ✓ Compact (5m41)
- ✓ Réfrigérateur à compression et double ouverture
- ✓ Salon lumineux
- ✓ Sa nouvelle soute

Confort intérieur

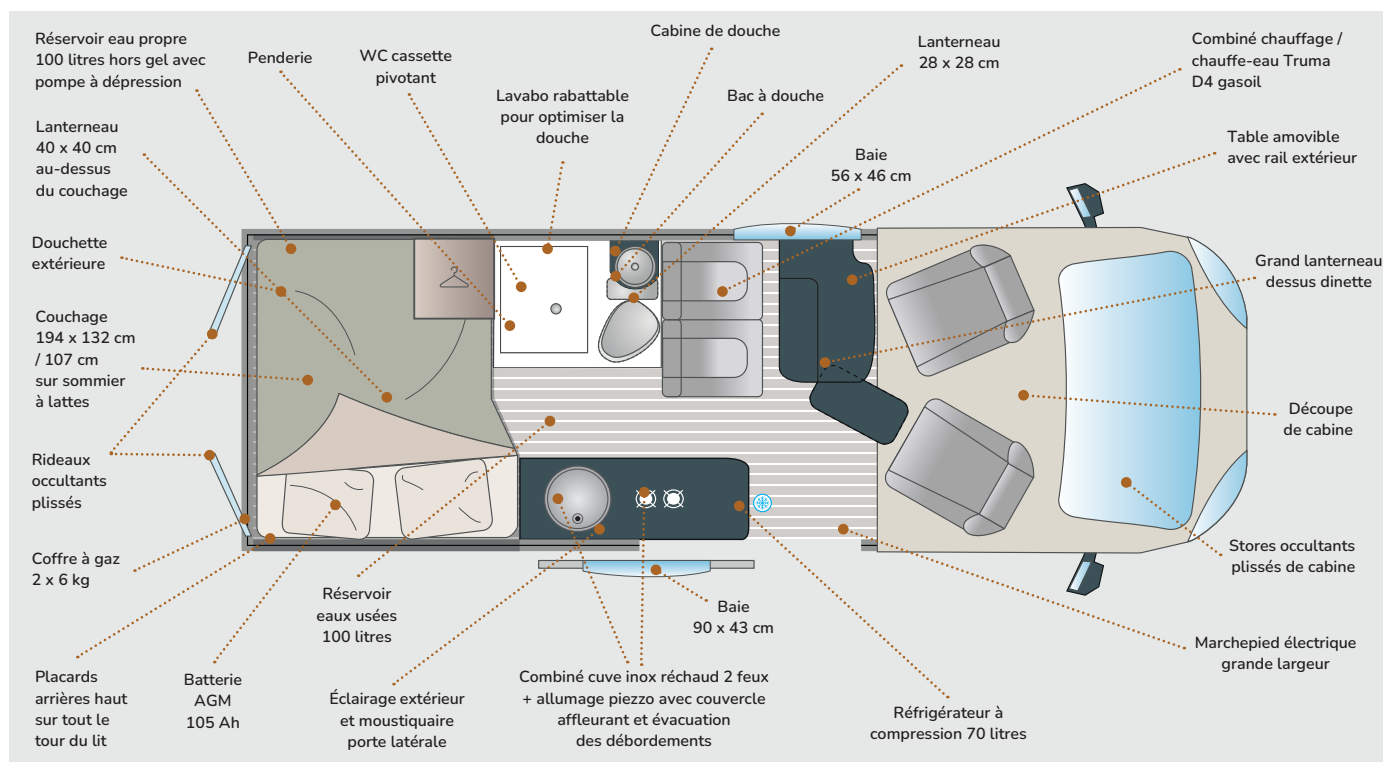
Isolation : Plancher sandwich + parois latérales isolantes avec couches aluminisées, laine de verre, polystyrène	
Découpe de cabine	Oui
Toit panoramique sauf si Pop up	Oui
Stores occultants plissés pare-brise et vitres portes latérales	Oui
Stores occultants plissés portes arrières	Oui
Housses de siège avant	Oui
Penderies	Oui
Table dinette avec rail extérieur	Oui
Pré-équipement TV	Oui
Pack multimédia ZENEC avec Android Auto et Apple Carplay	Série
Rétro-caméra de recul	Oui
Habillage baie dinette	Oui
Vide-poche tissus banquette	Oui

***PACK Safety :** (Système de freinage automatique avec détection des piétons, Allumage automatique des feux et essuie-glaces, Alerte de franchissement de ligne, Reconnaissance des panneaux de signalisation, Détection de somnolence du conducteur, Assistance de vitesse intelligente)

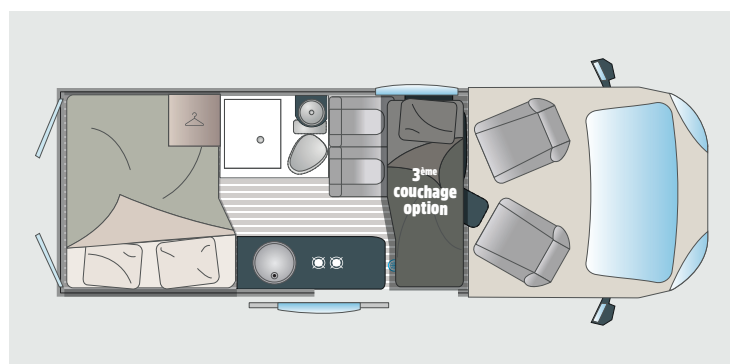
****non compatible avec le toit panoramique, store auvent et panneaux solaires.**



4 places



2 places (3 à 5 en option)



Couleurs de carrosserie

Série	Option	Option	Option	Option
Blanc	Gris Artense	Gris Fer	Gris CampoVolo	Gris Lanzarote

Mobilier

Série
Catania

Sellerie

Série
Divina



→ Lien vers le van

Photos et illustrations non contractuelles, modèle sous réserve de modifications - ED 250908_15:59