

1/2023 **FR**

# Globetrail 2023



**Dethleffs**  
Un ami de la famille

# En 1931, Arist Dethleffs invente le caravanning


Soucieux de toujours avoir sa famille à ses côtés lors de ses voyages d'affaires, Arist Dethleffs invente la première « voiture à vivre » – et avec elle, une toute nouvelle forme de vacances. Le travail pionnier accompli par le fabricant de fouets et de bâtons de ski marque le début d'une histoire à succès qui dure aujourd'hui toujours.



Jamais sans ma famille !

## De l'idée à la série

À chaque apparition de la famille Dethleffs en caravane, une foule de curieux s'agglutine autour du véhicule. Le prototype suscite un vif intérêt, faisant de plus en plus d'adeptes. De l'idée naît une entreprise, de l'entreprise toute une industrie de vacances et de loisirs.




ARIST DETHLEFFS A FAIT D'UNE IDÉE UN VÉRITABLE MOUVEMENT. SON ESPRIT PIONNIER CONTINUE À VIVRE EN DETHLEFFS ET SUSCITE DEPUIS L'ENTHOUSIASME DE MILLIONS DE PERSONNES.



*Dethleffs*

# 90 ans d'expérience, de fiabilité et de service



## Découvrez la sensation Dethleffs

Un véhicule de loisirs Dethleffs est l'assurance de se sentir bien dès le premier instant : grâce à des produits dont la qualité est aussi juste que le prix, à un service client qui met tout en oeuvre pour offrir à notre clientèle l'expérience de vacances nomades uniques et grâce à une gamme complète avec un véhicule adapté à chaque situation et à chaque besoin.

## Un esprit visionnaire tourné vers l'avenir

Notre usine d'Isny im Allgäu est l'un des sites de production de véhicules de loisirs les plus modernes d'Europe et s'engage depuis toujours à fournir une qualité d'exception. Au cours des 17 dernières années, plus de 55 000 fourgons aménagés y ont été développés et produits.



**30 ha**  
d'une production  
de pointe

# > 90

Plus de 90 modèles de caravanes et de camping-cars pour des vacances en mode nomade.



# Dethleffs Globetrail. La voiture à vivre

Le Dethleffs Globetrail est bien plus qu'un simple fourgon aménagé. C'est une voiture à vivre qui vous accompagne dans tous vos déplacements et voyages. Au cours des 17 dernières années, le site d'Isny a vu la conception, le développement et la construction de plus de 55 000 fourgons aménagés et ultra-compacts. Il était grand temps de réaliser le nôtre.

Fort de sa longue expérience, Dethleffs a donc conçu un fourgon aménagé qui vous séduira par sa conception pensée dans les moindres détails, son ambiance moderne et une généreuse dotation à l'occasion de son 90e anniversaire – bien entendu, toujours d'après les standards de qualité Dethleffs.

Laissez-vous convaincre par l'expertise d'un constructeur spécialisé depuis 90 années dans les véhicules de loisirs et partez à la découverte du tout premier fourgon aménagé signé Dethleffs, le Globetrail sur châssis Ford.





# Prêt pour la route grâce à l'équipement exhaustif du pack

Le **grand store** assure un agréable point ombragé et se prolonge jusqu'au-dessus de la porte coulissante ouverte.

---

**Pré-câblage** pour modules solaires, caméra de recul, télévision et antenne satellite

---

Les **jantes aluminium noires** donnent à votre Globetrail une touche sportive. Les jantes 18" sont disponibles dans les Accessoires d'origine Dethleffs (en option).

---



# k 90 ans



**Équipement luxueux jusque dans la cabine :** tableau de bord deux couleurs, volant gainé de cuir, régulateur de vitesse, porte-gobelet, et bien plus encore.

**Rétroviseurs extérieurs** chauffants à réglage électrique.

**Pare-chocs** avant peint dans la couleur de la carrosserie



1



# Votre salon nomade

Dans le Globetrail, vous pouvez compter sur la qualité, l'ambiance et les aménagements ingénieux de Dethleffs. Rien d'étonnant puisque nos concepteurs sont adeptes de camping et connaissent vos souhaits.



2



3



4

- 1 Des tissus de bonne facture, des couleurs assorties avec élégance et des finitions de qualité font du Globetrail un authentique Dethleffs. Les baies à cadre sont comprises dans le pack 90 ans.
- 2 Cuisinez (presque) comme à la maison. Exploitation optimale de l'espace et des surfaces. Placé en hauteur, le réfrigérateur (84 l) avec compartiment congélation est parfaitement intégré et ergonomique.
- 3 Les tiroirs sans poignée offrent un espace de rangement généreux et s'ouvrent de l'intérieur comme de l'extérieur.
- 4 Plan de travail confortable et extensible grâce à sa rallonge robuste et rabattable.

# Sommeil de qualité

Pas question de renoncer à son confort sous prétexte que l'on voyage.

Un lit spacieux et confortable fabriqué à partir de matériaux haut de gamme est le meilleur gage de repos.



**1** Lit double et espace de couchage deux en un. Avec spots intégrés qui s'allument et s'éteignent d'un simple effleurement.

**2** Très ergonomiques, les ressorts ensachés haut de gamme s'ajustent point par point à votre colonne vertébrale. Il va sans dire que le sommier à lattes est rabattable pour convertir le lit rapidement en un espace de rangement.

**3** Banquette convertible en lit pour organiser un couchage supplémentaire d'une surface de 168x101/78 cm.

**4** Solution à lit monoplace : avec l'implantation à lit monoplace, le lit reste utilisable en intégralité même lorsque la douche est montée.







1

# Cabinet de toilette confortable et ingénieux

Il suffit de quelques gestes pour transformer le généreux cabinet de toilette en un espace de douche large et lumineux avec hauteur sous plafond confortable. Au lieu de parois fixes encombrantes et gênantes, une porte enroulable fait office de cloison isolante. Grâce à la paroi rabattable à l'aspect verre dépoli, la lumière du jour illumine le cabinet.



- 1 Cabinet de toilette tout confort et innovant sur 1,41 m de large – convertible et ingénieux.
- 2 Vaste placard de pavillon avec dispositif anti-chute et miroir coulissant ; baie à cadre pour une aération optimale (pack 90 ans).
- 3 Design sophistiqué comme à l'hôtel : la paroi pivotante translucide à l'aspect verre dépoli contribue à une luminosité naturelle à l'intérieur du cabinet de toilette.

# Invitation à la fraîcheur



Le lit convertible est rabattu aisément pour faire place à la douche, spacieuse et inondée de lumière.



Exploitation optimale de l'espace grâce à la paroi pivotante en verre dépoli et au receveur de douche sous le lit arrière.



Liberté de mouvement garantie dans l'espace de vie et le cabinet de toilette grâce à la conversion ingénieuse de la douche.




Douche confortable sur une surface exceptionnelle de 87 x 47 cm. Porte enroulable multifonctionnelle : dès que nécessaire, elle sépare l'espace de vie du cabinet de toilette. Lorsqu'elle est enroulée, l'espace de vie s'ouvre sur un univers majestueux.

# Conception ingénieuse

Le Globetrail est le résultat de 17 années d'expérience dans la construction de fourgons aménagés regorgeant de détails plus sophistiqués les uns que les autres.

- 1** Sous le lit, l'espace de rangement est renversant, qu'il s'agisse de niches pour les accessoires de camping ou d'un emplacement pour arrimer le vélo.
- 2** Convivial, le tiroir coulissant (en option) vous permet de changer vos bouteilles de gaz aisément et sans tour de reins.
- 3** Afficheur externe à côté du panneau de commande. Indique quand la bouteille de gaz est vide. Commutation mode été-mode hiver.
- 4** Ergonomique, le réfrigérateur de 84 l avec compartiment congélation a de quoi surprendre.
- 5** Sensation d'espace inégalée grâce à l'aménagement exclusif et moderne de l'avant, s'étendant de la banquette à la cabine.
- 6** Encore mieux : les spots intégrés s'allument et s'éteignent d'un simple effleurement.
- 7** Placards de pavillon sans poignée élégants et modernes ; arrondis aux angles et équipés d'un éclairage à intensité variable (pack 90 ans).
- 8** Espace de vie sans marche ni risque de chute : espace de rangement aménagé à la place dans le double plancher. L'ensemble des câbles et conduites sont posés dans le double plancher à l'abri du froid.







4



6



7



5



8

# Cap sur la sécurité pendant vos déplacements

Dans l'éventualité peu probable d'une panne, plus de 300 concessionnaires Dethleffs sont à votre disposition pour vous fournir des conseils avisés et une assistance professionnelle. Le service des pièces détachées veille en outre à ce que les pièces nécessaires soient livrées rapidement au bon endroit.

Ce service de qualité est apprécié des clients Dethleffs depuis des décennies, le service à la clientèle étant depuis toujours au cœur de nos préoccupations.





# Design

## Ambiance intérieure Camino



Tissu Camino



Décor du mobilier



Jante aluminium noire 16"  
(pack 90 ans)



Blanc givré (de série)



Gris Magnétique métallisé (option)



Gris Matter (option)



Noir Obsidian métallisé (option)

Votre concessionnaire Dethleffs

08/22

**Sous réserve de modifications techniques et d'erreurs.**

Les descriptions de ce catalogue ne sont pas contractuelles. Certaines illustrations comportent des équipements spécifiques et des conceptions alternatives possibles qu'en option, ainsi que des éléments décoratifs non proposés à la vente. Les informations relatives à la technique, à l'équipement et aux prix sont disponibles auprès de votre concessionnaire Dethleffs. Divergence de coloris possible.

Nos photos présentent des localisations de vacances mises en scène pour la séance photos. Elles pourraient être contraire à la réglementation environnementale nationale en vigueur. Veuillez uniquement stationner sur des emplacements prévus à cet effet.



Nos photos présentent des localisations de vacances mises en scène pour la séance photos. Elles pourraient être contraires à la réglementation environnementale nationale en vigueur. **Veuillez uniquement stationner sur des emplacements prévus à cet effet.**



Dethleffs GmbH & Co. KG  
Arist-Dethleffs-Straße 12 • D-88316 Isny  
www.dethleffs.fr

**Dethleffs**  
Un ami de la famille