



# Camping-cars 2013 CATÉGORIE PREMIUM

Caractéristiques techniques | tarif

**Dethleffs**  
Un ami de la famille

# VOYAGEZ EN PREMIERE CLASSE

DETHLEFFS CATÉGORIE PREMIUM

## SOMMAIRE

Page

2 – 3 DETHLEFFS CATÉGORIE PREMIUM

4 – 7 GLOBETROTTER XL INTÉGRAUX

8 – 11 GLOBETROTTER XXL CAPUCINES

12 – 17 PREMIUM LINER INTÉGRAUX

18 NOS SOUTES

20 INDICATIONS GÉNÉRALES



# GLOBETROTTER XL – Equipement de série (Intégraux)

## Châssis

- ABS et répartiteur de freinage EBD
- Airbag conducteur et passager
- Alternateur renforcé 140 AH
- ASR (Anti Slip Régulation) évite que les roues ne patinent au démarrage
- Barre stabilisatrice avant
- Châssis Al-Ko surbaissé avec essieux arrière à voie large
- Climatisation de cabine
- Coupure d'alimentation de carburant et volant rétractable en cas d'accident
- Enjoliveur de roues
- Feux avant monoblocs avec feux de jour
- Fiat Ducato X/250 avec injection directe Common-Rail-Turbo diesel
- Kit anti-crevaison
- Lève-vitre électrique (porte chauffeur)
- Nouvelle motorisation EURO 5+
- Pneus larges, suspension spécifique, freins à disque, roues avant indépendantes, anti-démarrage codé, compte-tours
- Régulateur de vitesse
- Réservoir de carburant 90 l.
- Rétroviseurs extérieurs suspendus façon « bus », électriques, anti-vibration et chauffants
- Tapis de cabine

## Cellule

- Appuis-tête cellule type automobile, réglables en hauteur
- Baies à cadre avec combiné moustiquaire obturateur
- Deuxième trappe de soute
- Double plancher exempt de tasseaux bois et habillé de polyester
- Pare-chocs arrière thermoformée, isolée, équipée de feux à LED et d'un 3ème feu stop
- Eclairage d'auvent à LED
- Hauteur du double plancher 300 mm
- Porte conducteur
- Isolation Polystyrol haute densité (XPS) pour toit et panneaux latéraux sans tasseaux en bois
- Lanterneau panoramique „Seitz - Heki III“ avec habillage bois et éclairage intégré
- Lanterneaux Mini Heki avec combiné moustiquaire obturateur
- Marchepied cellule électrique
- Marchepied cellule intégré arrondi et isolé avec accès aisé
- Moustiquaire de porte cellule coulissante
- Obturateur de cabine
- Paroi arrière thermoformée, isolée et équipée d'un 3ème feu stop
- Parois et plafond en panneau sandwich 34 mm et plancher 41 mm, plancher intermédiaire 20 mm
- Porte de cellule avec baie, habillage intérieur, vide-poches très appréciable
- Portillons de service avec serrure type automobile
- Protection hiver pour grilles d'aération frigo
- Rallonges de châssis surbaissées pour une soute plus volumineuse
- Salon en L avec pied de table central (sauf I 7870-2)
- Sièges conducteur et passager pivotants grand confort avec ceinture intégrée, 2 accoudoirs et tissu coordonné à la cellule
- Tôle alu lisse avec possibilité de carrosserie couleur en option (le pavillon ainsi que les pièces rapportées sont toujours en blanc)

## Technique de bord

- Batteries cellule AGM « BANNER » 95 Ah
- Bloc de protection de surtension
- Chargeur batterie 12V/18 A avec disjoncteur équipé de LED de défaut
- Chauffage / chauffe-eau ALDE
- Coffre à gaz 2 bouteilles (2 x 13 kg) sur panier coulissant (selon modèle)

## Technique de bord

- Duo Control CS (Système permettant l'utilisation du gaz en roulant « Crashesensor » et inverseur automatique)
- Chauffage chauffe-eau central ALDE
- Eau chaude avec robinet mitigeur
- Eclairage 100% LED
- Éclairage de penderie avec LED lumineuses
- Eclairage indirect
- Interrupteur sur pompe à eau
- Limiteur de décharge de batterie
- Panneau de contrôle façon « Yacht » avec affichage numérique des informations de bord
- Pré équipement radio avec pack Son
- Pompe à eau haute pression « Shurflo »
- Prise extérieure 230 V normes CEE avec disjoncteur
- Réservoirs d'eau propre et d'eaux usées isolés dans le double plancher

## Cuisine

- Bloc cuisine avec plan de travail monobloc et post-formé, plaque de cuisson 3 feux, évier, égouttoir et emplacement pour machine à café
- Eclairage par spots intégrés
- Fermeture centralisée des tiroirs
- Grands et profonds tiroirs coulissants avec freins
- Hotte aspirante
- Poubelle
- Réfrigérateur automatique AES avec congélateur séparé 190 l et porte galbée pour plus de volume

## Cabinet de toilette

- Bac à douche avec caillebotis bois
- Cabinet de toilette avec cabine de douche indépendante
- Douchette réglable en hauteur
- Eclairage par spots intégrés
- WC à cassette avec siège pivotant et pompe électrique

## Aménagement intérieur

- Emplacement TV avec support pour écran plat
- Filet de sécurité pour lit de pavillon
- Lit de pavillon (lit électrique en option)
- Lits fixes avec sommier à lattes
- Matelas multi-mousse haute densité à 7 zones (pour lits fixes)
- Sommier à lattes avec tête relevable sur les lits simples
- Système „AirPlus“: pour une circulation d'air optimale, également derrière les placards de pavillon.

## Ambiances intérieures

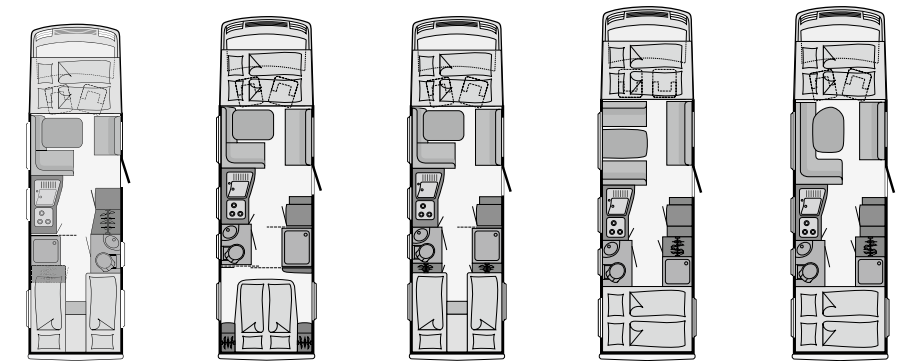
Mobilier décor « Cyprès avec insert plexi », ambiances intérieures au choix **Lanaca** ou **Esperanza**.

## En option

D'autres ambiances intérieures sont possibles en option : cuirs **Saigon** ou **Zambesi**.



Toit en Polyester de série



## GLOBETROTTER XL Intégraux

Modèle		I 7110-2	I 7850-2 DBM	I 7850-2 EB	I 7870-2	I 7870-2 L
Prix client TTC	€	99.700,-	99.720,-	99.720,-	98.700,-	99.990,-
<b>Caractéristiques techniques</b>						
Longueur / largeur / hauteur	cm	817/233/293	842/233/293	842/233/293	862/233/293	862/233/293
Hauteur intérieure	cm	195	195	195	195	195
Poids tractable 12% freiné / non freiné <sup>1)</sup>	kg	1800/750	1800/750	1800/750	1800/750	1800/750
Pneumatiques		225/75R 16C	225/75R 16C	225/75R 16C	225/75R 16C	225/75R 16C
Empattement	cm	425/80	425/80	425/80	460/80	460/80
Dimensions couchages cabine	cm	195x150	195x150	195x150	195x150	195x150
	milieu	cm	-	-	190x105	-
	latéral	cm	-	-	-	-
	alternatif	cm	210x210/175	-	210x195/165	-
	arrière	cm	195x80 / 210x75	200x150	195x80 / 195x75	210x155 / 210x155
Motorisation de base		Maxi 2,3 JTD	Maxi 2,3 JTD	Maxi 2,3 JTD	Maxi 2,3 JTD	Maxi 2,3 JTD
Puissance CEE (ch)		130	130	130	130	130
Châssis		AL-KO Rabaissé	AL-KO Rabaissé	AL-KO Rabaissé	AL-KO Rabaissé	AL-KO Rabaissé
Poids à vide en ordre de marche	kg	4226	4338	4338	4386	4386
Charge utile	kg	772	662	662	614	614
PTAC de série	kg	5000	5000	5000	5000	5000
Places carte grise		4	4	4	6	4
Ceinture sécurité 3 points		4	4	4	6	4
Chauffage		ALDE	ALDE	ALDE	ALDE	ALDE
Réfrigérateur / dont freezer	l	190 / 35	190 / 35	190 / 35	190 / 35	190 / 35
Réservoir eau propre / eaux usées	l	166 / 156	166 / 156	166 / 156	166 / 156	166 / 156
Type de soute		D 2	F 2	D 2	C 2	C 2
Dimensions des portes de soute gauche / droite	cm	100x120 / 100x120	100x90 / 100x90	100x120 / 100x120	100x120 / 100x120	100x120 / 100x120
Batterie / Chargeur	Ah / A	95 / 18	95 / 18	95 / 18	95 / 18	95 / 18
Nombre de prises	230 V / 12 V	5 / 2	6 / 2	6 / 2	6 / 2	6 / 2

<sup>1)</sup> à condition de ne pas dépasser le PTRM maxi de 6000 kg

## GLOBETROTTER XL I Pack « Travel »

(108 kg)

Contenu	Prix en €	Intégral
2ème batterie cellule	299,- €	✓
Autoradio multimédia DVD	1.039,- €	✓
Caméra de recul Caratec	369,- €	✓
Climatisation Saphir «Vario»	2.079,- €	✓
Habillage tableau de bord décor ronce de noyer	229,- €	✓
Moquette surjetée	349,- €	✓
Vérins de stabilisation à l'arrière	279,- €	✓
Prix au détail	€	4.643,-
<b>Prix du pack «Style»</b>	<b>€</b>	<b>3.690,-</b>
Soit une économie de	€	953,-

## Les couleurs de carrosserie

Vous avez le choix des couleurs de carrosserie comme indiqué dans le tableau ci-dessous.



GLOBETROTTER XL Intégraux		Couleur de carrosserie		
		Blanc	Gris métal	Bleu polaire
<b>Blanc</b>	Prix	de série	3.199,- €	3.199,- €
	Code	1999	511	512

Lors du choix d'une couleur de carrosserie cellule, la face avant des intégraux sera noire.

## GLOBETROTTER XL Equipement optionnel

	Prix de vente conseillé TTC en €	Poids de l'option	Code	XLI 7110-2	XLI 7850-2 DBM	XLI 7850-2 EB	XLI 7870-2
<b>► Packs</b>							
Pack "Travel"	3.690,-	108	5350	○	○	○	○
<b>► Options châssis</b>							
Boîte de vitesse automatique (6 vitesses)	1.785,-	17	011	○	○	○	○
Châssis Fiat Ducato MultiJet 2,3 l / 150 ch	1.190,-	50	-	○	○	○	○
Châssis Fiat Ducato MultiJet 3,0 l / 180 ch	3.540,-	50	-	○	○	○	○
Crochet d'attelage	899,-	35	273	○	○	○	○
Jantes alu 16" double essieux	1.459,-	-	1750	○	○	○	○
Suspensions pneumatiques Al-Ko à l'arrière	5.199,-	35	1658	○	○	○	○
Suspensions pneumatiques Al-Ko à l'avant et à l'arrière	10.609,-	85	1796	○	○	○	○
<b>► Aménagement intérieur</b>							
Détecteur de fumée	69,-	1	1891	○	○	○	○
Dînette en L en remplacement de la dînette standard	1.299,-	-	683	-	-	-	○
Lit de pavillon électrique	779,-	5	1683	○	○	○	○
Lit réhaussé pour plus de hauteur de soute	319,-	10	652	-	○	-	-
Mobilier Cyprés avec rétro éclairage	999,-	-	1969	○	○	○	○
Moquette surjetée	349,-	6-9	851	○	○	○	○
Pack déco (coussins, plaid, surnappe, couvre lit)	369,-	1	1590	○	○	○	○
Placards de pavillon latéraux complémentaires dans la chambre	579,-	-	338	-	-	○	-
<b>► Ambiances intérieures</b>							
Cuir Benidorm	3.639,-	-	1529	○	○	○	○
Cuir Saïgon	3.639,-	5	1757	○	○	○	-
Cuir Saïgon	4.479,-	5	1757	-	-	-	○
Cuir Zambesi	3.639,-	5	1758	○	○	○	-
Cuir Zambesi	4.479,-	5	1758	-	-	-	○
<b>► Installation électrique</b>							
Batterie 95 Ah complémentaire (2ème)	299,-	27	830	○	○	○	○
<b>► Installation eau</b>							
Douchette extérieure (eau froide)	159,-	1	793	○	○	○	○
<b>► Installation chauffage / climatisation</b>							
Chauffage complémentaire ALDE en cabine	499,-	10	6709	○	○	○	○
Echangeur thermique Alde	639,-	5	565	○	○	○	○
Pompe complémentaire 230 V pour chauffage Alde	249,-	1	314	○	○	○	○
<b>► Cuisine</b>							
Four (intégré dans le bloc cuisine)	589,-	14	719	○	○	○	○
Four (Tec tower au dessus du réfrigérateur)	419,-	14	290	○	○	○	○

○ optionnel — impossible

Attention, l'installation d'options augmente le poids à vide du véhicule, réduisant d'autant la charge utile disponible et minimise dans certains cas le nombre de places carte grise.

# GLOBETROTTER XXL – Equipement de série (Capucines)

## Châssis

- ABS/ASR
- Airbags conducteur et passager
- Anti-démarrage codé et blocage du volant
- Assistance hydraulique au freinage
- Boite 6 vitesses synchronisées
- Climatisation cabine
- Différentiel de freinage automatique
- Enjoliveurs d'ornement de roue
- Filtre à particules Diesel (DBF) (norme Euro 5)
- Iveco Daily 65 C 17 - 170 ch
- Kit anti-crevaisson
- Lève-vitres électriques, rétroviseurs extérieurs électriques orientables et dégivrants, avec miroir grand angle et clignotants latéraux intégrés
- Régulateur de vitesse
- Répartiteur de freinage EBD
- Roues jumelées à propulsion
- Sièges conducteur et passager version luxe, à suspension hydraulique, 3-positions d'orientation
- Tapis de cabine
- Verrouillage centralisé cabine

## Cellule

- Baies à cadre avec combiné moustiquaire obturateur
- Capucine thermoformée avec hublots avant et baies latérales design
- Deuxième trappe de soute
- Double plancher sur toute la largeur du véhicule, accessible des 2 côtés (suivant implantation) Hauteur : 36 cm
- Eclairage d'auvent
- Grand garage arrière chauffé, accessible des 2 côtés, sol en aluminium antidérapant (A 9000-2 et A 9000-2 K – volume réduit car lits jumeaux)
- Double plancher exempt de tasseaux bois et habillé de polyester
- Isolation Polystyrol haute densité (XPS) pour toit et panneaux latéraux sans tasseaux en bois
- Lanterneau panoramique « Seitz - Heki III » avec habillage bois et éclairage intégré
- Lanterneaux Mini Heki avec combiné moustiquaire obturateur dont un en capucine
- Lit de capucine escamotable
- Marchepied cellule électrique (2 marches)
- Marchepied cellule intégré arrondi et isolé avec accès aisé
- Moustiquaire de porte cellule
- Pare-chocs arrière thermoformée, isolée, équipée de feux à LED et d'un 3ème feu stop
- Parois et plafond en panneau sandwich 41 mm et plancher 45 mm, plancher intermédiaire 20 mm
- Porte coulissante entre la cabine et la cellule
- Porte de cellule avec habillage intérieur, baie, vide-poches
- Portillons de service avec serrure type automobile
- Protection hiver pour grilles d'aération frigo
- Rallonges de châssis surbaissées pour une soute plus volumineuse
- Tôle alu lisse blanche

## Technique de bord

- Batteries cellule AGM de 140 Ah
- Chargeur batterie 12V/18 A avec disjoncteur équipé de LED de défaut
- Coffre à gaz 2 bouteilles (2 x 13 kg) sur panier coulissant permettant un accès aisé
- Chauffage chauffe-eau central ALDE
- Commande à distance pour l'éclairage intérieur et d'auvent, ainsi que du marchepied
- Duo Control CS (Système permettant l'utilisation du gaz en roulant « Crashsensor » et inverseur automatique)
- Chauffage chauffe-eau central ALDE
- Echangeur thermique ALDE

## Technique de bord

- Eclairage indirect
- Éclairage 100% LED
- Pré équipement radio avec pack Son
- Eau chaude avec robinet mitigeur
- Éclairage 100% LED
- Éclairage de penderie avec LED
- Limiteur de décharge de batterie
- Panneau de contrôle façon «Yacht» avec un affichage des informations de bord
- Pompe à eau haute pression « Shurflo »
- Pré équipement radio avec pack Son
- Prise extérieure 230 V normes CEE avec disjoncteur
- Réservoirs d'eau propre et d'eaux usées isolés dans le double plancher

## Cuisine

- Bloc cuisine avec plan de travail monobloc et post-formé, plaque de cuisson 3 feux, évier, égouttoir et emplacement pour machine à café
- Etagère à épices
- Fermeture centralisée des tiroirs
- Grands et profonds tiroirs coulissants avec freins
- Hotte aspirante
- Poubelle
- Réfrigérateur automatique AES avec congélateur séparé 190 l et porte galbée pour plus de volume

## Cabinet de toilette

- Bac à douche avec caillebotis bois
- Douchette réglable en hauteur
- Eclairage à LED
- Vaste coin douche avec séparation de douche
- WC à cassette avec siège pivotant en céramique et pompe électrique

## Aménagement intérieur

- Eclairage centralisé au niveau de l'entrée
- Eclairage indirect
- Élégante vitrine à verres avec porte en plexi arrondie (impossible avec option TEC-Tower)
- Emplacement TV avec support pour écran plat
- Lit de capucine rabattable (capucines)
- Lits jumeaux transformables en lit double
- Matelas multi-mousse haute densité à 7 zones (pour lits fixes)
- Panier à linge rabattable dans soute (sauf dans A/I 9000)
- Possibilité d'étendre le salon à toute la largeur du véhicule
- Rangement pour deuxième cassette WC dans le garage arrière
- Sommier à lattes avec tête relevable sur les lits simples
- Système „AirPlus“: pour une circulation d'air optimale, également derrière les placards de pavillon

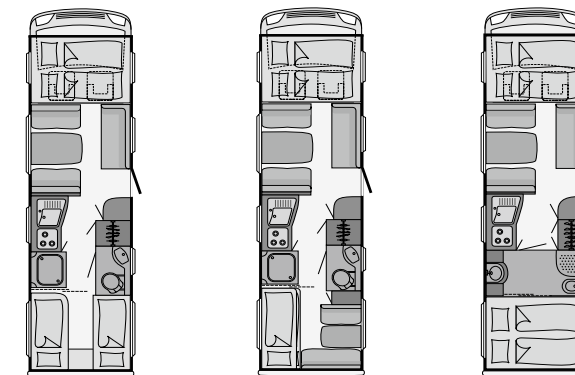
## Ambiances intérieures

Mobilier décor « Noyer », ambiances intérieures au choix  
**Solana ou Lanaca.**

En option : Mobilier décor « Acacia » avec inserts plexi, ambiance intérieures au choix  
**Ghana ou Solana**



Toit en Polyester de série



## GLOBETROTTER XXL

### Capucines

Modèle		A 9000-2	A 9000-2 K	A 9800-2
Prix client TTC	€	133.680,-	133.680,-	133.680,-
<b>Caractéristiques techniques</b>				
Longueur / largeur / hauteur	cm	892/235/345	892/235/345	892/235/345
Hauteur intérieure	cm	211	211	211
Poids tractable 12% freiné / non freiné <sup>1)</sup>	kg	2850/750	2850/750	2850/750
Pneumatiques		225/75R 16C	225/75R 16C	225/75R 16C
Empattement	cm	475	475	475
Dimensions couchages Capucines	cm	200x155	200x155	200x155
	milieu	cm 190x125	190x125	190x125
	latéral	cm 210x190/130	210x190/130	210x190/130
	alternatif	cm 210x195	210x195	-
	arrière	cm 2 x (195x80)	2 x (200x75)	200x150
Motorisation de base		3,0 JTD	3,0 JTD	3,0 JTD
Puissance CEE (ch)		170	170	170
Châssis		Daily 65 C 17	Daily 65 C 17	Daily 65 C 17
Poids à vide en ordre de marche	kg	5231	5231	5231
Charge utile	kg	1469	1469	1469
PTAC de série	kg	6700	6700	6700
Places carte grise		6	6	6
Ceinture sécurité 3 points		6	6	6
Chauffage		ALDE	ALDE	ALDE
Réfrigérateur / dont freezer	l	190 / 35	190 / 35	190 / 35
Réservoir eau propre / eaux usées	l	230 / 222	230 / 222	230 / 222
Type de soute		D 2	E 2	C 2
Dimensions des portes de soute gauche / droite	cm	100x120 / 100x120	105x75 / 105x75	100x120 / 100x120
Batterie / Chargeur	Ah / A	145 / 18	145 / 18	145 / 18
Nombre de prises	230 V / 12 V	4 / 2	4 / 2	4 / 2

## GLOBETROTTER XXL A Pack « Travel »

(145 kg)

Contenu	Prix en €	Intégral
Autoradio multimédia DVD	1.039,- €	✓
Batterie de 220 Ah (en remplacement)	589,- €	✓
Caméra de recul Caratec	369,- €	✓
Climatisation Saphir «Comfort»	2.079,- €	✓
Moquette surjetée	349,- €	✓
Vérins de stabilisation à l'arrière	279,- €	✓
Prix au détail	€	4.704,-
<b>Prix du pack «Style»</b>	<b>€</b>	<b>3.690,-</b>
Soit une économie de	€	1.014,-

## GLOBETROTTER XXL Equipement optionnel

	Prix de vente conseillé TTC en €	Poids de l'option	Code	XXLA 9000-2	XXLA 9000-2 K	XXLA 9800-2
<b>► Packs</b>						
Pack "Travel"	3.690,-	137	5273	○	○	○
<b>► Options châssis</b>						
Amortisseurs pneumatiques IVECO pour XXL A (arrière)	4.390,-	30	041	○	○	○
Boite de vitesse automatique "Agile"	1.395,-	5	105	○	○	○
Crochet d'attelage	1.379,-	26	273	○	○	○
Enjoliveurs chromés	609,-	2	536	○	○	○
Motorisation Iveco Daily 65 C 21 - 205 ch	1.999,-	-	1273	○	○	○
<b>► Options cellule</b>						
Galerie de toit avec échelle	1.359,-	17	852	○	○	○
Lanterneau panoramique Heki III au-dessus du lit arrière	1.169,-	15	442	○	○	○
Store Omnistor 6 m. (électrique)	2.079,-	-	1645	○	○	○
<b>► Aménagement intérieur</b>						
Ambiance intérieure "Benidorm" (cuir)	3.999,-	-	1529	○	○	○
Aspirateur centralisé	999,-	10	1857	○	○	○
Coffre-fort	679,-	10	323	○	○	○
Détecteur de fumée	69,-	1	1891	○	○	○
Mobilier Acacia	399,-	-	1541	○	○	○
Moquette surjetée	349,-	6-9	851	○	○	○
Pack déco	369,-	1	1590	○	○	○
<b>► Installation électrique</b>						
Batterie "Gel" de 220 Ah (en remplacement)	589,-	25	521	○	○	○
Convertisseur Waeco 2000 W	2.069,-	8,4	1775	○	○	○
<b>► Installation gaz</b>						
Prise gaz extérieure 30 mbar	169,-	1	878	○	○	○
<b>► Installation eau</b>						
Douchette extérieure (eau froide)	159,-	1	793	○	○	○
<b>► Installation chauffage / climatisation</b>						
Chauffage complémentaire Webasto	1.879,-	-	517	○	○	○
Chauffage électrique complémentaire dans la capucine	699,-	3	1740	○	○	○
Climatisation "Saphir Confort"	2.079,-	24	1791	○	○	○
Climatisation "Saphir Vario"	2.079,-	27	1986	○	○	○
Climatisation "Telair Silent 7300 H"	1.639,-	30	1704	○	○	○
Pompe complémentaire 230 V pour chauffage Alde	249,-	1	314	○	○	○
<b>► Cuisine</b>						
Four (Tec Tower au dessus du réfrigérateur)	419,-	20	290	○	○	○
Four (intégré dans le bloc cuisine)	589,-	14	719	○	○	○

○ optionnel — impossible

Attention, l'installation d'options augmente le poids à vide du véhicule, réduisant d'autant la charge utile disponible et minimise dans certains cas le nombre de places carte grise.

# PREMIUM LINER – Equipement de série (Intégraux)

## Châssis

- ABS/ASR
- Airbags conducteur et passager
- Anti-démarrage codé et blocage du volant
- Assistance hydraulique au freinage
- Boîte 6 vitesses synchronisées
- Climatisation cabine
- Différentiel de freinage automatique ADB
- Enjoliveurs d'ornement de roue
- Essuie-glaces opposés façon « Bus »
- Feux jour à LED
- Filtre à particules Diesel (DBF) (norme Euro 5)
- Iveco Daily 70 C 17 | 3,0 | JTD (170 ch), Boîte 6 vitesses manuelle
- Kit anti-crevaillon
- Optiques type bus avec système Bi-halogène
- Rallonge de châssis rabaisé avec roulettes anti-frottement
- Régulateur de vitesse
- Répartiteur de freinage EBD
- Rétroviseurs extérieurs suspendus façon « bus », électriques, anti-vibration et chauffants
- Réservoir de carburant 90 litres
- Roues jumelées à propulsion
- Sièges conducteur et passager pivotants, avec ceinture intégrée, accoudoirs et de nombreuses possibilités de réglage

## Cellule

- Baies à projection à cadre avec combiné moustiquaire obturateur
- Carrosserie aluminium de couleur blanc/gris métal
- Deuxième trappe de soute
- Double plancher exempt de tasseaux bois et habillé de polyester
- Double-plancher chauffé de 365 mm de haut, accessible des 2 côtés
- Toit en Polyester
- Eclairage d'auvent
- Epaisseurs de la paroi et du toit : 44 mm, du plancher : 44 mm, du plancher intermédiaire : 38 mm
- Faces avant et arrière thermoformées en GFK, avec double paroi et isolation, composées de deux éléments facilitant leur réparation
- Isolation Styrofoam à haute densité avec des tasseaux en PU. (pas de tasseaux en bois)
- Lanterneau panoramique Heki III avec habillage bois et éclairage intégré
- Marchepied cellule électrique (2 marches)
- Porte cellule avec habillage intérieur, baie et vide-poches
- Portillons de service avec serrure type automobile
- Soute garage volumineuse, éclairée, avec prises 230V et 12V
- Trappes de soute en aluminium façon « Bus » permettant un accès aisé au double-plancher

## Technique de bord

- Batterie cellule AGM de 160 Ah.
- Chauffage chauffe-eau central ALDE
- Chargeur batterie cellule 12V / 36A avec disjoncteur
- Chauffage chauffe-eau central ALDE
- Coffre à gaz 2 bouteilles (2x13 kg) sur panier coulissant permettant un accès aisé
- Echangeur thermique avec préchauffage du moteur
- Eclairage à LED permettant un gain d'énergie
- Inverseur gaz Duo Control CS (Système permettant l'utilisation du gaz en roulant)
- Panneau de contrôle avec affichage des informations de bord
- Pompe à eau haute pression « Shurflo »
- Prise extérieure 230V avec disjoncteur dans le double-plancher (normes CEE)
- Réservoir eau propre 320 l, réservoir eau usée 220 l, isolés et chauffés intégrés dans le double-plancher

## Cuisine

- Bloc cuisine avec plan de travail monobloc et post-formé, plaque de cuisson 3 feux, évier, égouttoir et emplacement pour machine à café
- Boutons de commandes des plaques de cuisson sécurisés et faciles d'accès
- Hotte aspirante
- Larges et profonds tiroirs avec fermeture et verrouillage centralisés
- Placards de cuisine avec éclairage à LED
- Poubelle intégrée
- Réfrigérateur automatique AES avec congélateur séparé 190 l et porte galbée pour plus de volume
- Etagères des placards de pavillon réglables en hauteur

## Cabinet de toilette

- Douche confortable avec éclairage et habillage
- Eclairage à LED
- Mobilier cyprès avec étagères chromées et lavabo en inox
- Robinet avec éclairage
- Vaste salle de bain avec cabine de douche séparée. Un jeu de position de porte, permet de créer un espace privilégié et intime en joignant l'espace de bain à celui du dressing
- WC céramique orientable et pompe électrique

## Aménagement intérieur

- Deux élégantes vitrines avec portes en plexi et un meuble à chaussures à l'entrée
- Emplacement et pré-équipement TV dans la cellule et la chambre
- Matelas multi-mousse haute densité à 7 zones (pour lits fixes)
- Sommier à lattes avec tête relevable sur les lits simples
- Moquette surjetée en cellule et tapis de cabine
- Passage aisé de la cabine à la cellule
- Système « AirPlus » : pour une circulation d'air optimale, également derrière les placards de pavillon

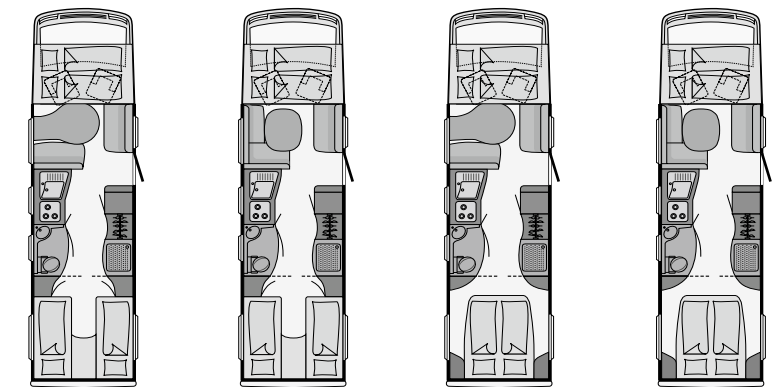
## Ambiances intérieures

Mobilier :  
Standard: Cyprès avec inserts laqués de couleur ivoire

En option :  
Mobilier décor Bambou avec les portes de placard de pavillon décor Bambou et anthracite laqué ou  
Mobilier décor Bambou avec les portes de placard de pavillon décor Bambou et ton pierre

Habillage :  
Standard: **BIRMA** (microfibre et similicuir) ou **KALAHARI** (microfibre)  
En option: cuir **AMALFI** ou cuir **ZANZIBAR**

Davantage d'informations, sur notre site [www.premium-liner.fr](http://www.premium-liner.fr)



## PREMIUM LINER Intégraux

Modèle		I 9910	I 9910 L	I 9950	I 9950 L
Prix client TTC	€	194.050,-	194.050,-	194.050,-	194.050,-
<b>Caractéristiques techniques</b>					
Longueur / largeur / hauteur	cm	899/232/345	899/232/345	899/232/345	899/232/345
Hauteur intérieure	cm	207	207	207	207
Poids tractable 12% freiné / non freiné <sup>1)</sup>	kg	2850/750	2850/750	2850/750	2850/750
Pneumatiques		225/75R 16C	225/75R 16C	225/75R 16C	225/75R 16C
Empattement	cm	475	475	475	475
Dimensions couchages Cabine	cm	200x140	200x140	200x140	200x140
alternatif	cm	200x210	200x210	-	-
arrière	cm	2x (200x80)	2x (200x80)	200x150/130	200x150/130
Motorisation de base		3,0 JTD	3,0 JTD	3,0 JTD	3,0 JTD
Puissance CEE (ch)		125 (170)	125 (170)	125 (170)	125 (170)
Châssis		Daily 70 C 17	Daily 70 C 17	Daily 70 C 17	Daily 70 C 17
Poids à vide en ordre de marche	kg	5326	5326	5326	5326
Charge utile	kg	1674	1674	1674	1674
PTAC de série	kg	7000	7000	7000	7000
Places carte grise		4	4	4	4
Ceinture sécurité 3 points		4	4	4	4
Chauffage		ALDE	ALDE	ALDE	ALDE
Réfrigérateur / dont freezer	l	190 / 35	190 / 35	190 / 35	190 / 35
Réservoir eau propre / eaux usées	l	320 (100)/ 222	320 (100)/ 222	320 (100)/ 222	320 (100)/ 222
Type de soute		D 2	D 2	F 2	F 2
Dimensions des portes de soute gauche / droite	cm	130x120 / 130x120	130x120 / 130x120	130x120 / 130x120	130x120 / 130x120
Batterie / Chargeur	Ah / A	160 / 36	160 / 36	160 / 36	160 / 36
Nombre de prises	230 V / 12 V	6 / 2	6 / 2	6 / 2	6 / 2

<sup>1)</sup> avec l'option boîte de vitesse automatique 2000 kg

# PREMIUM LINER – Packs

## PREMIUM LINER Packs confort de conduite

<b>Pack "Châssis 1"</b>	(40 kg)
Amortisseurs pneumatiques à l'arrière	
ASR	
Blocage du différentiel	
Enjoliveurs de roues chromés	
Feux de virage statiques façon « Bus »	
<b>Prix du pack</b>	€ <b>6.499,-</b>

<b>Pack "Châssis 2"</b>	(90 kg)
Amortisseurs pneumatiques à l'arrière et à l'avant	
ASR	
Blocage du différentiel	
Enjoliveurs de roues chromés	
Feux de virage statiques façon « Bus »	
<b>Prix du pack</b>	€ <b>11.499,-</b>

<b>Pack "Routard"</b>	(50 kg)
Siège « SKA » à suspension pneumatique, chauffant, avec maintien des lombaires	
Stores pare-soleil manuels pour conducteur et passager	
<b>Prix du pack</b>	€ <b>3.990,-</b>

<b>Pack "Climatisation cellule"</b>	(60 kg)
Climatisation centralisée « Saphir Confort »	
Climatisation de toit « Telair Silent 7300 H » pour la cellule et la chambre à coucher	
<b>Prix du pack</b>	€ <b>4.290,-</b>

## PREMIUM LINER Packs électriques

<b>Pack "Electrique 1"</b>	(66 kg)
2 batteries AGM de 160 Ah + Chargeur	
Truma "CALIRA" avec tension de charge de 60 A	
Convertisseur 12V/230V - 350 W	
(fonctionne uniquement moteur en marche)	
Volet roulant électrique obturateur de pare-brise	
<b>Prix du pack</b>	€ <b>2.250,-</b>

<b>Pack "Electrique 2"</b>	(122 kg)
2 batteries AGM de 225 Ah + Chargeur	
Convertisseur 12V/230V Victron "MULTIPLUS" - 1600 W	
(fonctionne uniquement moteur en marche)	
Panneau de contrôle digital Truma Vicon 2 avec tension de charge de 70 Ah	
Volet roulant électrique obturateur de pare-brise	
<b>Prix du pack</b>	€ <b>4.599,-</b>

<b>Pack "Electrique 3"</b>	(122 kg)
2 batteries AGM de 225 Ah + Chargeur	
Convertisseur 12V/230V Victron "MULTIPLUS" - 3000 W	
(fonctionne uniquement moteur en marche)	
Panneau de contrôle digital Truma Vicon 2 avec tension de charge de 120 Ah	
Volet roulant électrique obturateur de pare-brise	
<b>Prix du pack</b>	€ <b>5.999,-</b>

## PREMIUM LINER Packs tout confort

<b>Pack Cuir "Zanzibar" ou "Amalfi"</b>	(30 kg)
Ambiance intérieure Zanzibar ou Amalfi	
Habillage de l'embase des sièges en cuir	
Lever de vitesse en cuir	
Poignée de frein à main cuir	
Sièges conducteur et passager avec sellerie cuir	
Tableau de bord avec habillage cuir	
Volant cuir	
<b>Prix du pack</b>	€ <b>7.790,-</b>

<b>Pack "Confort"</b>	(60 kg)
Eclairage indirect à LED dans les placards de pavillon	
Lanterneau Heki avec habillage dans la chambre	
Matelas respirant à membranes	
(ce matelas épouse parfaitement les courbes du corps, réduit les points de pression et préserve la fraîcheur, pour plus de confort)	
Portes de chambre avec miroir sur toute la hauteur coulissante	
Sommier à lattes avec tête relevable	
Système d'aspiration centralisée	
<b>Prix du pack</b>	€ <b>3.990,-</b>

<b>Pack "Multimédia"</b>	(50 kg)
Antenne satellite Teleco Elegance 85 Twin	
Caméra de recul	
Haut-parleurs « Jehnert »	
Poste radio JVC CD / MP3	
Pré-équipement radio avec pack « Son »	
Pré-équipement radio dans la chambre	
Système de navigation Pioneer F940-BT	
TV écran plat de 19" dans la chambre	
TV écran plat de 22" dans le séjour	
<b>Prix du pack</b>	€ <b>9.499,-</b>

## PREMIUM LINER Packs design

<b>Pack Design "Argent"</b>	(80 kg)
Adhésifs coordonnés à la couleur de carrosserie	
Carrosserie gris métallisé et anthracite métallisé	
Habillage de la carrosserie à l'aide de panneaux en « Dibon »	
Habillage de la soute avec de la tôle antidérapante	
Rétroviseurs extérieurs couleur carrosserie	
<b>Prix du pack</b>	€ <b>5.999,-</b>

<b>Pack Design "Champagne"</b>	(80 kg)
Adhésifs coordonnés à la couleur de carrosserie	
Carrosserie beige perle métallisé et brun teck métallisé	
Habillage de la carrosserie à l'aide de panneaux en « Dibon »	
Habillage de la soute avec de la tôle antidérapante	
Rétroviseurs extérieurs couleur carrosserie	
<b>Prix du pack</b>	€ <b>6.499,-</b>

<b>Pack Décor "Bambou / anthracite laqué"</b>	(80 kg)
Mobilier décor Bambou	
Portes de placard de pavillon décor Bambou et anthracite laqué	
<b>Prix du pack</b>	€ <b>1.999,-</b>

<b>Pack Décor "Bambou / ton pierre"</b>	(80 kg)
Mobilier décor Bambou	
Portes de placard de pavillon décor Bambou et ton pierre	
<b>Prix du pack</b>	€ <b>1.999,-</b>



## PREMIUM LINER Equipement optionnel

	Prix de vente conseillé TTC en €	Poids de l'option	Code	19910 / L	19950 / L
<b>► Options châssis</b>					
Boite automatique "Agile" (limite le poids tractable à 2000 kg)	1.395,-	5	105	○	○
Crochet d'attelage	1.379,-	26	1752	○	○
Jantes alu (jantes alu pour l'essieu avant, enjoliveurs pour l'essieu arrière)	1.759,-	–	1790	○	○
Motorisation Iveco Daily 205 ch 70 C 21 (uniquement possible avec boite de vitesse manuelle !)	1.999,-	–	1275	○	○
Telma	5.999,-	–	1400	○	○
<b>► Options cellule</b>					
4 vérins de stabilisation électriques, avec système de mise à niveau automatique	7.179,-	60	1742	○	○
Rampe de chargement pour soute arrière	1.559,-		1554	○	○
Store Omnistor 6 m. (électrique)	2.079,-	60	519	○	○
Vérins de stabilisation arrière	419,-	6	1685	○	○
<b>► Technique de bord</b>					
Branchement eau de ville	219,-	1	1622	○	○
Chauffage complémentaire Webasto	1.879,-	7	517	○	○
Douchette extérieure (eau froide et eau chaude)	209,-	4	1574	○	○
Groupe électrogène embarqué à gaz (TelAir 2500 W)	5.199,-	60	1628	○	○
Panneau solaire (2 x 135 W)	2.919,-	15	1795	○	○
Pompe complémentaire 230 V pour chauffage Alde	249,-	1	314	○	○
Prise gaz extérieure 30 mbar	169,-	1	878	○	○
Réservoir à gaz de 120 litres	1.769,-	45	1626	○	○
Thermostat ALDE 3 circuits (réglage de la température séparé pour la chambre)	169,-		6118	○	○
<b>► Installation cuisine</b>					
Cuisine alternative avec plan de travail en "Corian"	3.439,-		713	○	○
Four TEC Tower (incompatible avec réfrigérateur à compression)	589,-	14	290	○	○
Four (incompatible avec l'option Micro-ondes, Lave-vaisselle ou cuisine alternative (opt. 713))	589,-	14	719	○	○
Lave-vaisselle (uniquement en combinaison avec l'option réfrigérateur à compression)	1.239,-	10	1856	○	○
Lave-vaisselle dans bloc cuisine ( impossible avec la cuisine alternative opt. 713)	1.239,-	10	1553	○	○
Micro-ondes (incompatible avec l'option Four, Lave-vaisselle ou cuisine alternative (opt. 713))	429,-	15	718	○	○
Réfrigérateur à compression	1.239,-	8	651	○	○

## PREMIUM LINER Equipement optionnel

	Prix de vente conseillé TTC en €	Poids de l'option	Code	19910 / L	19950 / L
<b>► Aménagement cabinet de toilette</b>					
2ème cassette pour toilettes Thetford	209,-	2	502	○	○
SOG	209,-	3	1681	○	○
WC broyeur JABSCO, avec réservoir de 150 litres	2.079,-		1625	○	○
<b>► Aménagement intérieur</b>					
Coffre-fort	679,-	10	323	○	○
Placard de pavillon complémentaire à l'arrière	899,-		1897	–	○
Lanterneau panoramique (Heki III) à l'arrière	1.169,-	60	442	○	○
Sièges conducteur et passager SKA climatisés	5.999,-	1	1575	○	○
Matelas massants	1.039,-	10	1579	○	○
Aspirateur centralisé	999,-	10	1857	○	○
Sièges conducteur et passager SKA avec fonction massante	2.079,-			○	○
Stores pare-soleil manuels pour conducteur et passager	319,-	3	1708	○	○
<b>► Ambiances intérieures</b>					
Cuir "Zanzibar"	voir Pack cuir	–	1828	○	○
Cuir "Amalfi"	voir Pack cuir	–	1800	○	○

○ optionnel — impossible


Attention, l'installation d'options augmente le poids à vide du véhicule, réduisant d'autant la charge utile disponible et minimise dans certains cas le nombre de places carte grise.

# NOS SOUTES

## Beaucoup de place pour vos bagages et plus encore...

Dethleffs vous propose une multitude de possibilités et de types de soutes dans ses camping-cars. Dans les caractéristiques techniques, la référence de la soute montée de série est indiquée et également la référence de la soute possible en option. Les soutes de taille plus petite, comme par exemple les soutes sous banquette, ne sont pas représentées ci-dessous.

Attention : les schémas ci-dessous ne sont donnés qu'à titre d'exemple. L'échelle est susceptible de varier légèrement suivant le type de véhicule et l'emplacement de la roue.




**A**

Soute sous châssis



**B1**

Soute latérale sous lit double




**B2**

Soute latérale sous lit double avec rallonges de châssis surbaissé




**C1**

Soute garage transversale sous lit double




**C2**

Soute garage transversale sous lit double (véhicule à empattement long)




**D1**

Soute latérale sous banquette




**D2**

Soute garage sous lit simple avec rallonges de châssis surbaissé




**E2**

Soute latérale sous lits superposés




**F2**

Soute garage sous lit double central



**G1**

Soute sous dinette ou lit simple



**G2**

Soute sous dinette ou lit simple avec rallonges de châssis surbaissé



**H**

Rangement vertical

# DETHLEFFS CATÉGORIE PREMIUM

VOYAGEZ EN PREMIERE CLASSE





## Indications générales

Les caractéristiques techniques camping-cars 01/2014 sont valables à partir du 01/09/2013, annulent et remplacent toutes les autres en circulation.

Les descriptions de ce document ont un caractère purement général et informatif et ne sont données qu'à titre indicatif. Malgré tout le soin apporté à sa réalisation et à son exactitude, ce document ne peut pas constituer un document contractuel et ne saurait fonder une action en justice. Dethleffs GmbH & Co. KG se réserve le droit de modifier ses produits à tout moment, sans préavis et sans obligation de modifier les modèles fabriqués antérieurement.

Les caractéristiques des modèles décrits dans cette brochure peuvent varier d'un pays à l'autre en fonction des équipements de série du pays. Nous vous remercions de consulter votre concessionnaire qui se tient à votre disposition pour vous communiquer tous les compléments d'informations.

Les prix figurant dans ce document sont donnés à titre indicatif. Les prix publics conseillés sont en Euros T.T.C. (sur la base d'une T.V.A. à 19,6%) et s'entendent rendu concession. Ils sont issus du tarif en vigueur au 01/09/13. Ces prix sont susceptibles d'évoluer sans préavis.

Les tarifs options indiqués dans la présente brochure ne sont valables que pour des équipements montés d'usine et en aucun cas pour un montage ultérieur. S'agissant des véhicules, les frais d'immatriculation et les coûts liés à l'établissement de la carte grise ne sont pas inclus dans les prix indiqués.

Le poids à vide en ordre de marche des camping-cars, déterminé en conformité avec la législation en vigueur, comprend le poids à vide du véhicule avec un chauffeur (75 kg), une bouteille de gaz, un câble électrique sur tambour, les réserves d'eau propre et le réservoir de carburant remplis à 90%, avec une tolérance de +/- 5% (selon la directive Européenne CE 92/21 et EN 1646-2).

L'installation d'options augmente le poids à vide du véhicule, réduisant d'autant la charge utile disponible et minimise dans certains cas le nombre de places carte grise.

Le PTAC autorisé ne doit en aucun cas être dépassé par des équipements complémentaires ou personnels et par les personnes à bord. Il appartient à l'utilisateur d'adapter le chargement et le nombre de personnes embarquées en fonction de la charge utile du véhicule.

Dethleffs France  
4 rue Waldkirch · F-67600 SELESTAT  
camping-cars@dethleffs.fr · www.dethleffs.fr

pour Dethleffs GmbH & Co. KG  
Arist-Dethleffs-Straße 12 · 88316 Isny im Allgäu  
www.dethleffs.de · info@dethleffs.de

**Dethleffs**  
Un ami de la famille