



## Camping-cars 1/2010

Caractéristiques techniques / tarif



**Dethleffs**  
Un ami de la famille

# LES POINTS FORTS DETHLEFFS

Choisir un camping-car n'est pas facile! Nous souhaitons vous aider, tel un ami et vous guider dans votre choix. Pour une décision en toute confiance, Dethleffs met à votre service : qualité, technique et innovation. Nous vous proposons ci-dessous une présentation de nos points forts.

## ✔ **Expérience et qualité irréprochable**

Depuis toujours notre réflexe premier est la qualité, sans perdre de vue l'avancée technologique de nos véhicules, nous permettant ainsi un développement harmonieux et inventif. En 1931, Arist Dethleffs a construit la première caravane en Allemagne et notre objectif premier depuis plus de 75 ans est la satisfaction de nos fidèles utilisateurs. Nous mettons un point d'honneur à ce que leur véhicule devienne „l'ami de la famille“. Avec plus de 350 concessionnaires à travers toute l'Europe, nous serons toujours à vos côtés pour une satisfaction optimale.

## ✔ **Un rapport qualité / prix remarquable**

Depuis plusieurs années, Dethleffs est reconnu pour son rapport qualité / prix remarquable. Nous vous assurons des véhicules particulièrement bien étudiés, des prix attractifs, des packs intéressants pour parfaire l'équipement de base et un réseau de concessionnaires compétents et attentionnés.

## ✔ **Une gamme inégalable**

L'étendue de la gamme camping-cars Dethleffs est unique. Des véhicules d'entrée de gamme aux véhicules grand luxe, des implantations pour deux aux véhicules familiaux, Dethleffs propose un camping-car adapté aux exigences et aux envies de chacun.

## ✔ **Un sommeil de qualité**

On ne peut concevoir de vacances réussies sans un sommeil réparateur. Dethleffs accorde une importance particulière à la qualité de votre sommeil. La plupart des lits fixes sont pourvus de série d'un matelas mousse haute résilience, ainsi que d'un sommier à lattes, afin d'assurer un soutien corporel optimal.

## ✔ **Une cuisine digne des professionnels**

Une conception intelligente de l'espace cuisine permet d'utiliser les 3 feux en simultané ou de façon individuelle, permettant ainsi une optimisation du plan de travail. Dans les placards de cuisine, les étagères réglables en hauteur adaptent les volumes selon vos besoins. Les larges tiroirs robustes offrent une facilité de rangement et une aisance pour la recherche d'ustensiles (voir photo page 45).

## ✔ **Le confort hivernal**

Les véhicules Dethleffs bénéficient d'une isolation et d'un confort inégalés, de par leur conception, l'utilisation de matériaux de qualité et la répartition parfaite de la chaleur. Les packs hivers satisferont les camping-caristes les plus exigeants. Vos vacances à la montagne seront synonymes de confort et de chaleur.

## ✔ **AirPlus : une atmosphère saine**

Le système „AirPlus“ permet une circulation parfaite de l'air derrière les placards de pavillon et assure une répartition homogène de la chaleur dans le véhicule. Ainsi, plus de risque de condensation sur les parois et derrière les placards de pavillon (voir croquis page 46).

## ✔ **Les points importants à ne pas oublier:**

La majorité de nos camping-cars sur base Fiat Ducato sont pourvus d'essieux à voie large. Cet équipement permet d'assurer un niveau de sécurité optimal et offre aux véhicules un design plus harmonieux. Les intégraux Advantage et Esprit sont également munis d'élargisseurs de voie avant.

Le châssis spécial camping-car surbaissé ainsi que le design aérodynamique de nos camping-cars leur confère une hauteur totale et une prise au vent réduite, en conséquence une consommation réduite.

Le bandeau pare-soleil pour les intégraux : un détail qui fait la différence ! Le pare-brise est pourvu d'un bandeau fumé qui réduit l'intensité des rayonnements du soleil et par conséquent la chaleur accumulée dans la cabine.

Page	
2 - 3	<b>Les points forts Dethleffs / Sommaire</b> Explications des légendes
4 - 9	<b>Globebus</b> L'alliance du confort et de la compacité
10 - 15	<b>Advantage</b> Priorité aux privilèges
16 - 19	<b>Globe4</b> Dynamique, fonctionnel et stylé
20 - 23	<b>Esprit T</b> Bien-être dans un écrin prestigieux
24 - 29	<b>Esprit H &amp; I</b> Le camping-car d'exception
30 - 33	<b>Globeline</b> Une étoile est née
34 - 37	<b>Globetrotter XXL</b> L'évasion version grand Luxe
38 - 42	<b>Magic Edition</b> Résolument féérique !
43	<b>Nos packs hiver</b> Dethleffs – n°1 en Scandinavie
44	<b>Les soutes</b>
45	<b>La cuisine plébiscitée par les femmes</b>
46 - 47	<b>Les atouts de nos camping-cars</b>
48	<b>Indications générales</b>

## SOMMAIRE

GLOBEBUS

ADVANTAGE

GLOBE4  
GLOBE

ESPRIT


GLOBELINE

Globetrotter XXL

Magic  
EDITION

## Explications des légendes

Les définitions et explications complémentaires vous permettront d'interpréter plus aisément nos caractéristiques techniques.

4 (6) 

4 = nombre de places carte grise pour un PTAC donné

(6) = nombre maximal de places carte grise

Selon les modèles avec une augmentation du PTAC, à préciser lors de la commande.

Le PTAC ainsi que les charges maximales sur les essieux ne doivent pas être dépassés.

### ► Equipement optionnel

Certaines options ne sont possibles que pour certaines implantations. Afin de valider votre choix, nous vous remercions de vous adresser directement à l'un de nos concessionnaires, qui se fera un plaisir de vous renseigner et de vous guider dans votre choix. Les packs ne sont proposés que lors de la commande d'un véhicule neuf.

L'installation d'options augmente le poids à vide du véhicule, réduisant d'autant la charge utile disponible et minimise dans certains cas le nombre de places carte grise.

# Globebus – Equipement de série (Profilés / Intégraux)

## ► Châssis

- ABS et répartiteur de freinage EBD
- Airbag conducteur (profilés)
- ASR
- Barre stabilisatrice avant et arrière
- Châssis rabaissé
- Coupure d'alimentation de carburant et volant rétractable en cas d'accident
- Fermeture des portes cabine centralisée (profilés)
- Fiat Ducato X/250 2,3 l. 130 ch ou 3,0 l. 157 ch (en option) avec injection directe Common-Rail-Turbo diesel
- Kit anti-crevaisson
- Lève-vitres (intégraux porte chauffeur) et rétroviseurs électriques
- Pare-chocs avant laqué, couleur selon le porteur (profilés)
- Pneus larges, suspension spécifique, freins à disque, roues avant indépendantes, anti-démarrage codé, compte-tours
- Rétroviseurs extérieurs suspendus anti-vibration pour les intégraux
- Tapis de cabine pour les intégraux

## ► Cellule

- Appui-tête cellule type automobile, réglable en hauteur
- Baies à projection avec combiné moustiquaire obturateur
- Découpe de toit de cabine (profilés)
- Deuxième trappe de soute (selon modèle)
- Eclairage d'auvent
- Extincteur
- Habillage des sièges cabine coordonnés à la cellule
- Hauteur intérieure 1,9 m
- Intégraux : porte conducteur de série
- Isolation Polystyrol (EPS)
- Lanterneau panoramique „Seitz - Heki III”
- Lanterneaux Mini Heki avec combiné moustiquaire obturateur
- Marchepied cellule électrique
- Moustiquaire de porte cellule coulissantes
- Obturateur de cabine (intégraux)
- Parois et plafond en panneau sandwich 34 mm et plancher 41 mm
- Porte cellule avec habillage intérieur et vide-poches
- Protection hiver pour grilles d'aération frigo
- Rallonges de châssis "Sawiko" surbaissées de 155 mm pour une soute plus volumineuse
- Sièges cabine avec ceinture intégrée adaptés à la descente aisée du lit de pavillon (intégraux)
- Sièges conducteur et passager grand confort, pivotants, avec 2 accoudoirs
- Tôle alu lisse avec possibilité de carrosserie couleur en option (le pavillon ainsi que les pièces rapportées sont toujours en blanc)

## ► Technique de bord

- Batterie cellule AGM « BANNER » 95 Ah
- Chargeur batterie 12V/18 A avec disjoncteur équipé de LED de défaut
- Coffre à gaz 2 bouteilles (2 x 13 kg) (T / I 14 2 x 5 kg)
- Combiné chauffage chauffe-eau Trumatic Combi 6 avec boiler 10 l.
- Eau chaude avec robinet mitigeur
- Éclairage de penderie avec LED lumineuses
- Limiteur de décharge de batterie
- Panneau de contrôle avec affichage des informations de bord
- Pompe à eau immergée
- Prise extérieure 230 V normes CEE avec disjoncteur
- Système permettant l'utilisation du gaz en roulant « Crashsensor »

## ► Cuisine

- Eclairage par spots halogènes intégrés
- Plaque de cuisson 3 feux et évier en inox avec abattants indépendants
- Réfrigérateur avec freezer et porte galbée pour plus de volume (avec congélateur séparé 175 l pour T / I 15 et I 5)
- Tiroir à couverts sur rail

## ► Cabinet de toilette

- Bac à douche
- Douchette réglable en hauteur
- Eclairage par spots halogènes
- Globebus 1, 4 et 11 : cabinet de toilette VARIO
- Globebus 2, cabinet de toilette avec décor bois et WC fixe à l'arrière
- Porte-serviettes chromé

## ► Aménagement intérieur

- Habillage des sièges cabine coordonné à la cellule
- Lit d'appoint incluant le siège conducteur pour Globebus profilés (sauf 14)
- Lit de pavillon pour les intégraux
- Lits fixes et lit de pavillon avec sommier à lattes et matelas mousse haute résilience
- Sommier à lattes avec tête relevable sur les lits simples
- Possibilité de transformer les lits jumeaux du Globebus 4 en grand lit double
- Emplacement TV avec support pour écran plat
- Système „AirPlus“: pour une circulation d'air optimale, également derrière les placards de pavillon.

## ► Ambiances intérieures

Mobilier décor poirier avec une finition multiplex et alu, ambiances intérieures au choix **Alhambra, Arabica, Bornéo, Chili**. De nombreuses autres ambiances intérieures sont possibles en option.

## ► Version Luxe

Mobilier décor Cyprès (en combinaison avec un sol PVC type parquet lamellé et plan de travail décor minéral) ainsi que de nombreux équipements complémentaires. Voir détail page suivante.

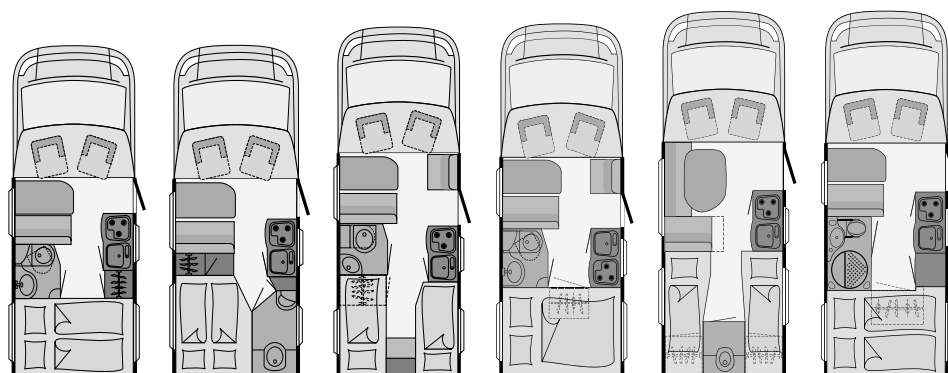
## Les couleurs Dethleffs



Dethleffs vous propose en option un vaste choix de couleurs de carrosserie. Ces différentes possibilités de combinaison vous sont présentées dans le tableau page suivante. Vous pouvez retrouver certaines photos dans notre catalogue général.

# GLOBEBUS

## Profilés



Modèle		T 1	T 2	T 4	T 11	T 14	T 15
Prix client TTC	€	44.970,-	44.970,-	46.470,-	46.470,-	47.870,-	46.470,-
Prix client TTC version Luxe	€	48.880,-	48.880,-	50.380,-	50.380,-	51.780,-	50.380,-

### Caractéristiques techniques

Longueur / largeur / hauteur	cm	598/215/262	598/215/262	673/215/262	628/215/262	633/215/262	628/215/262
Hauteur intérieure	cm	190	190	190	190	190	190
Poids tractable 12% freiné / non freiné	kg	2000/750	2000/750	2000/750	2000/750	2000/750	2000/750
Pneumatiques		215/70R 15C	215/70R 15C	215/70R 15C	215/70R 15C	215/70R 15C	215/70R 15C
Empattement	cm	345	345	380	345	345	345
Dimension couchages capucine / cabine	cm	-	-	-	-	-	-
milieu	cm	160x90/75	160x90/75	160x90/75	160x90/75	175x100	160x90/75
latéral	cm	-	-	-	-	-	-
alternatif	cm	-	-	200/135/195x192	-	-	-
arrière	cm	195x125/120	195x130/96	200x80 / 195x67	195x155/150	2x 205x75/60	195x145/135
Motorisation de base		2,3 JTD	2,3 JTD	2,3 JTD	2,3 JTD	2,3 JTD	2,3 JTD
Puissance CEE (ch)		130	130	130	130	130	130
Châssis		Fiat Ducato rabaissé	Fiat Ducato rabaissé	Fiat Ducato rabaissé	Fiat Ducato rabaissé	Fiat Ducato rabaissé	Fiat Ducato rabaissé
Poids à vide en ordre de marche	kg	2710	2710	2850	2810	2795	2795
Charge utile	kg	785	785	645	685	700	700
PTAC	kg	3495	3495	3495	3495	3495	3495

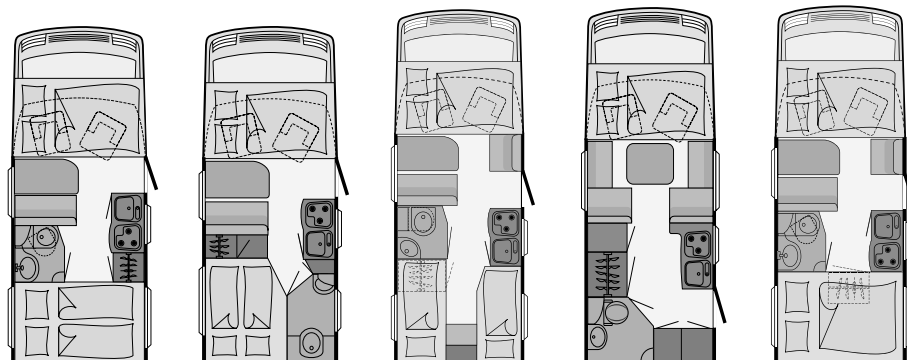
Places carte grise		4	4	4	4	3	4
Ceinture sécurité 3 points		4	4	4	4	3	4
Chauffage		Combi 6	Combi 6	Combi 6	Combi 6	Combi 6	Combi 6
Réfrigérateur / dont freezer	l	104 / 10,5	104 / 10,5	104 / 10,5	93 / 10,5	104 / 10,5	175 / 31
Réservoir eau propre* / eau usée	l	114 (70)/ 90	114 (70)/ 90	114 (70)/ 90	114 (70)/ 90	98 (70)/ 90	114 (70)/ 90
Type de soute		C 2 ●	B 2 ●	D 2 ●	C 2 ●	D 2 ●	C 2 ●
Batterie / Chargeur	Ah/A	95/18	95/18	95/18	95/18	95/18	95/18
Nombre de prises	230 V / 12 V	3/2	3/2	3/2	3/2	3/2	3/2

► **Équipement:** ● de série ○ optionnel - impossible

\* La masse en ordre de marche est calculée avec un réservoir d'eau propre de 70 litres.  
 Cette capacité peut être portée à la capacité maxi du réservoir en fonction de la charge utile du véhicule disponible.

# GLOBEBUS

## Intégraux



Modèle		Globebus I 1	Globebus I 2	Globebus I 4	Globebus I 5	Globebus I 11
Prix client TTC	€	52.970,-	52.970,-	54.970,-	54.670,-	54.970,-
Prix client TTC version Luxe	€	56.340,-	56.340,-	58.340,-	58.040,-	58.340,-

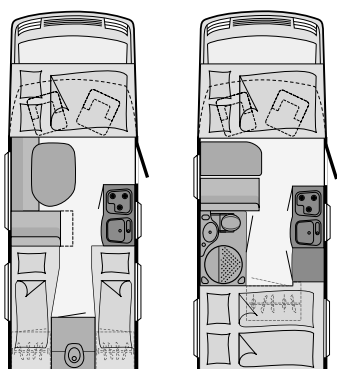
### Caractéristiques techniques

Longueur / largeur / hauteur	cm	600/215/262	600/215/262	675/215/262	630/215/262	630/215/262
Hauteur intérieure	cm	190	190	190	190	190
Poids tractable 12% freiné / non freiné	kg	2000/750	2000/750	2000/750	2000/750	2000/750
Pneumatiques		215/70R 15C	215/70R 15C	215/70R 15C	215/70R 15C	215/70R 15C
Empattement	cm	345	345	380	345	345
Dimension couchages capucine / cabine	cm	190x140	190x140	190x140	190x140	190x140
milieu	cm	-	-	-	195x120	-
latéral	cm	-	-	-	-	-
alternatif	cm	-	-	200/135/195x195	-	-
arrière	cm	195x125/120	195x130/96	200x80 / 195x67	-	195x155/150
Motorisation de base		2,3 JTD	2,3 JTD	2,3 JTD	2,3 JTD	2,3 JTD
Puissance CEE (ch)		130	130	130	130	130
Châssis		Fiat Ducato rabaissé	Fiat Ducato rabaissé	Fiat Ducato rabaissé	Fiat Ducato rabaissé	Fiat Ducato rabaissé
Poids à vide en ordre de marche	kg	2800	2800	2950	2910	2910
Charge utile	kg	695	695	545	585	585
PTAC	kg	3495	3495	3495	3495	3495

Places carte grise		4	4	4	4	4
Ceinture sécurité 3 points		4	4	4	4	4
Chauffage		Combi 6	Combi 6	Combi 6	Combi 6	Combi 6
Réfrigérateur / dont freezer	l	104 / 10,5	104 / 10,5	104 / 10,5	175 / 31	93 / 10,5
Réservoir eau propre* / eau usée	l	114 (70)/ 90	114 (70)/ 90	114 (70)/ 90	89 (70)/ 90	114 (70)/ 90
Type de soude		C 2 ●	B 2 ●	D 2 ●	H ●	C 2 ●
Batterie / Chargeur	Ah/A	95/18	95/18	95/18	95/18	95/18
Nombre de prises	230 V / 12 V	3/2	3/2	3/2	3/2	3/2

► **Équipement:** ● de série ○ optionnel - impossible

\* La masse en ordre de marche est calculée avec un réservoir d'eau propre de 70 litres. Cette capacité peut être portée à la capacité maxi du réservoir en fonction de la charge utile du véhicule disponible.



### Globebus I 14    Globebus I 15

**56.970,-            56.370,-**

**60.340,-            59.740,-**

635/215/262            630/215/262

190                      190

2000/750                2000/750

215/70R 15C            215/70R 15C

345                      345

190x140                 190x140

-                         -

-                         -

-                         -

2x 205x75/60            195x145/135

2,3 JTD                 2,3 JTD

130                      130

Fiat Ducato rabaissé    Fiat Ducato rabaissé

2910                    2910

585                      585

3495                    3495

3                         4

3                         4

Combi 6                 Combi 6

104 / 10,5               175 / 31

98 (70)/ 90             114 (70)/ 90

D 2 ●                    C 2 ●

95/18                    95/18

3/2                      3/2

### Globebus Version Luxe

		92 kg	56 kg
Equipement complémentaire	Prix en €	Globebus T	Globebus I
▶ Baies avec cadre	829,-	✓	✓
▶ Bloc de protection de surtension	49,-	✓	✓
▶ Cornières d'angles au design arrondi	599,-	✓	●
▶ Eclairage complémentaire par spots intégrés au niveau cuisine	155,-	✓	✓
▶ Eclairage indirect	579,-	✓	✓
▶ Feux avant monobloc	590,-	-	✓
▶ Galerie de toit avec pare-chocs arrière avec parties thermoformées montantes	990,-	✓	✓
▶ Habillage tableau de bord décor ronce de noyer	205,-	✓	✓
▶ Hotte aspirante en cuisine	359,-	✓	✓
▶ Lanterneau panoramique de cabine	1.025,-	✓	-
▶ Marchepied portes cabine (conducteur et passager)	299,-	✓	-
▶ Mobilier décor Cypres	499,-	✓	✓
▶ Obturateur de cabine "Remis"	525,-	✓	●
▶ Panneau de contrôle au design façon „Yacht“	615,-	✓	✓
▶ Porte manteau avec habillage	79,-	✓	✓
▶ Pré équipement radio avec Pack Son	699,-	✓	-
▶ Tapis de cabine	75,-	✓	-
▶ Vérins de stabilisation arrière	265,-	✓	✓
Prix au détail	€	7.846,-	5.913,-
<b>Prix de l'équipement complémentaire</b>	<b>€</b>	<b>3.910,-</b>	<b>3.370,-</b>
<b>Soit une économie de</b>	<b>€</b>	<b>3.936,-</b>	<b>2.543,-</b>

### Globebus Pack châssis Fiat

		56 kg	56 kg
Contenu	Prix en €	Globebus T	Globebus I
▶ Pack Confort Fiat (climatisation de cabine automatique, régulateur de vitesse, rétroviseurs extérieurs électriques et chauffants)	1.955,-	✓	-
▶ Climatisation de cabine manuelle	1.175,-	-	✓
▶ Airbag conducteur	510,-	●	✓
▶ Airbag passager	349,-	✓	✓
▶ Enjoliveur de roues	95,-	✓	✓
▶ Régulateur de vitesse	239,-	-	✓
Prix au détail	€	2.399,-	2.368,-
<b>Prix du pack châssis</b>	<b>€</b>	<b>1.868,-</b>	<b>1.768,-</b>
<b>Soit une économie de</b>	<b>€</b>	<b>531,-</b>	<b>600,-</b>

## Les couleurs de carrosserie Dethleffs



Vous avez le choix des couleurs de carrosserie comme indiqué dans le tableau ci-dessous.

GLOBEBUS Profilés						
Cabine \ Cellule	Blanc	Code	Gris métal	Code	Bleu polaire	Code
<b>Blanc</b>	de série	5713	1.029,- €	5708	1.029,- €	5705
<b>Rouge Tiziano</b>	en variante	5427	1.029,- €	5707		
<b>Bleu Impérial</b>	en variante	5426	1.029,- €	5706		
<b>Noir Carbone</b>	999,- €	5387	2.028,- €	5583		

GLOBEBUS Intégraux			
Couleur de carrosserie	blanc	gris métal	bleu polaire
<b>Code/Prix en €</b>	1999 / de série	511 / 1.539,- €	512 / 1.539,- €

Attention, le pavillon ainsi que les pièces rapportées sont toujours en blanc.

## Globebus - Equipement optionnel

	Prix TTC en €	Poids de l'option	Code	Globebus T	Globebus I
<b>■ Options châssis</b>					
Augmentation du PTAC à 3850 kg (Ducato "light")	405,-	-	808	<input type="radio"/>	<input type="radio"/>
Boîte de vitesse automatique (6 vitesses) uniquement pour Multijet 3.0 l. (avec ESP)	2.325,-	17	011	<input type="radio"/>	<input type="radio"/>
Châssis Fiat Ducato MultiJet 3,0 l / 157 PS	2.345,-	35	-	<input type="radio"/>	<input type="radio"/>
Crochet d'attelage	825,-	35	273	<input type="radio"/>	<input type="radio"/>
Pack châssis "Fiat" pour T (pack confort climatisation de cabine automatique, régulateur de vitesse, airbag passager, enjoliveurs)	1.868,-	27	5471	<input type="radio"/>	-
Pack châssis "Fiat" pour I (climatisation manuelle, régulateur de vitesse, airbag conducteur & passager, enjoliveurs)	1.768,-	27	5470	-	<input type="radio"/>
<b>■ Options cellule</b>					
Autres variantes d'ambiance intérieure (sauf Santiago)	259,-	-		<input type="radio"/>	<input type="radio"/>
Ambiance intérieure Santiago	405,-	-	1876	<input type="radio"/>	<input type="radio"/>
Batterie 95 Ah complémentaire (2ème)	259,-	27	830	<input type="radio"/>	<input type="radio"/>
Douchette extérieure (eau froide)	145,-	1	793	<input type="radio"/>	<input type="radio"/>
Four	565,-	14	719	<input type="radio"/>	<input type="radio"/>
Hotte aspirante Dometic	359,-	2	344	<input type="radio"/>	<input type="radio"/>
Inverseur gaz Duo Control	259,-	26	1903	<input type="radio"/>	<input type="radio"/>
Lanterneau panoramique de cabine (profilés)	1.025,-	8	243	<input type="radio"/>	-
Lit rabaisé (~ 15cm) (pour T / I 1)	299,-	-	510	<input type="radio"/>	<input type="radio"/>
Moquette surjetée	329,-	6-9	851	<input type="radio"/>	<input type="radio"/>
Obtrateur de cabine Remis	525,-	2,5	434	<input type="radio"/>	-
Pack confort hiver LUXE (en complément d'un pack hiver TRUMA ou ALDE)	2.290,-	75	5790	<input type="radio"/>	<input type="radio"/>
Pack confort hiver TRUMA	1.490,-	40	5729	<input type="radio"/>	<input type="radio"/>
Pack déco (coussins, plaid, surnappe)	199,-	1	584	<input type="radio"/>	<input type="radio"/>
Penderie en remplacement de la dinette latérale (pour T / I 4 et 11)	119,-	-	271	<input type="radio"/>	<input type="radio"/>
Porte-vélo 3 rails (sur face arrière)	315,-	8,7	938	<input type="radio"/>	<input type="radio"/>
Porte-vélo 4 rails (sur face arrière)	369,-	10,2	815	<input type="radio"/>	<input type="radio"/>
Réservoir eaux usées isolé	105,-	2	665	<input type="radio"/>	<input type="radio"/>
Store Omnistor 3,0 m. (manuel)	649,-	21	932	<input type="radio"/>	-
Store Omnistor 3,5 m. (manuel)	699,-	25	931	<input type="radio"/>	-
Store Omnistor 4,0 m. (manuel)	849,-	27	859	-	<input type="radio"/>
Store Omnistor 4,5 m. (manuel)	999,-	32	930	-	<input type="radio"/>
Tapis de cabine	75,-	3	936	<input type="radio"/>	<input checked="" type="radio"/>

► **Equipement:** ● de série ○ optionnel - impossible

Nous vous prions de vous reporter à la page 3 concernant l'équipement optionnel.





# Avantage – Equipement de série (Capucines / Profilés / Intégraux)

## ► Châssis

- ABS et répartiteur de freinage EBD
- Airbag conducteur (profilés et capucines)
- ASR
- Barre stabilisatrice avant et arrière
- Châssis rabaissé avec essieux arrière à voie large et avant pour les intégraux
- Coupure d'alimentation de carburant et volant rétractable en cas d'accident
- Fermeture de portes cabine centralisée (profilés et capucines)
- Fiat Ducato X/250 2,3 l. 130 ch ou 3,0 l. 157 ch (en option) avec injection directe Common-Rail-Turbo diesel
- Kit anti-crevaisson
- Lève-vitres (intégraux porte chauffeur) et rétroviseurs électriques
- Pare-chocs avant laqué, couleur selon le porteur (profilés et capucines)
- Pneus larges, suspension spécifique, freins à disque, roues avant indépendantes, anti-démarrage codé, compte-tours
- Rétroviseurs extérieurs suspendus anti-vibration pour les intégraux
- Tapis de cabine pour les intégraux

## ► Cellule

- Appui-tête cellule type automobile, réglable en hauteur
- Baies à projection avec combiné moustiquaire obturateur
- Découpe de toit de cabine (profilés)
- Deuxième trappe de soute (selon modèle)
- Eclairage d'auvent
- Extincteur
- Filet de sécurité pour lit de capucine
- Habillage intérieur de porte la cellule avec vide-poches
- Hauteur entre lit de capucine et pavillon 71 cm
- Hauteur intérieure : profilés/intégraux 1,95 m, capucines 2,0 m
- Intégraux : porte conducteur de série
- Isolation Polystyrol (EPS)
- Lanterneau panoramique „Seitz - Heki III“
- Lanterneaux Mini Heki avec combiné moustiquaire obturateur
- Lit de capucine relevable (selon modèle)
- Marchepied cellule électrique pour les capucines
- Marchepied cellule intégré arrondi et isolé
- Moustiquaire de porte cellule coulissantes
- Obturateur de cabine (intégraux)
- Parois et plafond en panneau sandwich 34 mm et plancher 41 mm
- Protection hiver pour grilles d'aération frigo
- Rallonges de châssis "Sawiko" surbaissées de 155 mm pour une soute plus volumineuse (capucines 300 mm)
- Salon en L pour les intégraux avec pieds de table central
- Sièges cabine avec ceinture intégrée adaptés à la descente aisée du lit de pavillon (intégraux)
- Sièges conducteur et passager grand confort avec 2 accoudoirs
- Tôle alu lisse avec possibilité de carrosserie couleur en option (le pavillon ainsi que les pièces rapportées sont toujours en blanc)

## ► Technique de bord

- Batterie cellule AGM « BANNER » 95 Ah
- Chargeur batterie 12V/18 A avec disjoncteur équipé de LED de défaut
- Coffre à gaz 2 bouteilles (2 x 13 kg)
- Combiné chauffage chauffe-eau Trumatic Combi 6 avec chauffe-eau intégré 10 l
- Eau chaude avec robinet mitigeur
- Éclairage de penderie avec LED lumineuses
- Limiteur de décharge de batterie
- Panneau de contrôle avec affichage des informations de bord
- Pompe à eau immergée
- Prise extérieure 230 V normes CEE avec disjoncteur
- Système permettant l'utilisation du gaz en roulant « Crashsensor »

## ► Cuisine

- Bloc cuisine avec plaque de cuisson 3 feux et évier qui vous permet d'optimiser le plan de travail par un système de 3 abattants indépendants
- Eclairage par spots intégrés
- Grands et profonds tiroirs très pratiques
- Placards de pavillon spacieux avec étagères réglables en hauteur
- Plaque de cuisson et évier en inox
- Réfrigérateur avec congélateur séparé 175 l et porte galbée pour plus de volume (selon modèle)
- Tiroir à couverts sur rail

## ► Cabinet de toilette

- Bac à douche
- Cabinet de toilette avec décor bois et PVC blanc
- Cabinet de toilette avec douche séparée ou Vario avec paroi pivotante (selon modèle)
- Douchette réglable en hauteur
- Eclairage par spots halogènes
- Paroi de douche fixe et paroi latérale étanche ou rideau de douche (selon modèle)
- WC à cassette avec siège pivotant ou fixe (selon modèle) et pompe électrique

## ► Aménagement intérieur

- Charge maximale sur les lits superposés (haut) de 100 kg
- Emplacement TV avec support pour écran plat
- Filet de sécurité et échelle pour lit de capucine et lits superposés (haut)
- Lit d'appoint (incluant le siège conducteur pour certaines implantations) (profilés)
- Lit de capucine relevable pour toutes les implantations à salon avant
- Lit de pavillon pour les intégraux
- Lits fixes avec sommier à lattes et matelas mousse haute résilience (sauf lits rabattables et superposés)
- Nombreux et vastes rangements
- Porte-revues (selon modèle)
- Possibilité d'agrandir la banquette et la table (selon implantation)
- Possibilité d'un rangement dans le plancher en option
- Sommier à lattes avec tête relevable sur les lits simples
- Système „AirPlus“: pour une circulation d'air optimale, également derrière les placards de pavillon.

## ► Ambiances intérieures

Mobilier décor poirier avec une finition multiplex et alu, ambiances intérieures au choix **Alhambra**, **Arabica**, **Bornéo**, **Chili**. De nombreuses autres ambiances intérieures sont possibles en option.

## ► Version Luxe

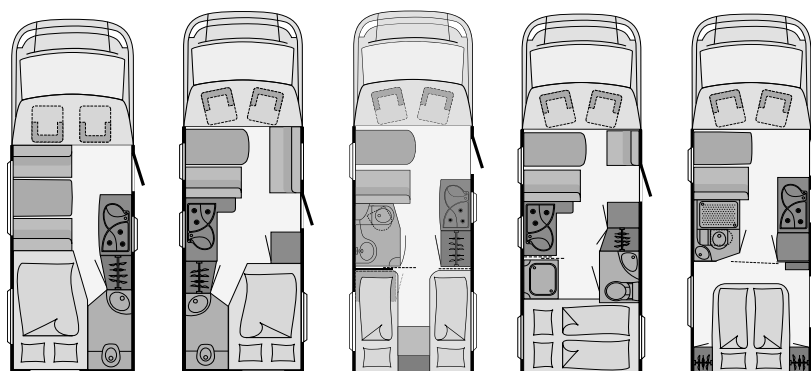
Mobilier décor Cyprès (en combinaison avec un sol PVC type parquet lamellé et plan de travail décor minéral) ainsi que de nombreux équipements complémentaires. Voir détail page suivante.

## Les couleurs Dethleffs



Dethleffs vous propose en option un vaste choix de couleurs de carrosserie. Ces différentes possibilités de combinaison vous sont présentées dans le tableau page suivante. Vous pouvez retrouver certaines photos dans notre catalogue général.

## ADVANTAGE Profilés



Modèle	T 5841	T 6501 B	T 6611	T 6871	T 6951
Prix client TTC	€ 48.980,-	50.980,-	50.980,-	53.580,-	53.580,-
Prix client TTC version Luxe	€ 52.990,-	54.990,-	54.990,-	57.590,-	57.590,-

### Caractéristiques techniques

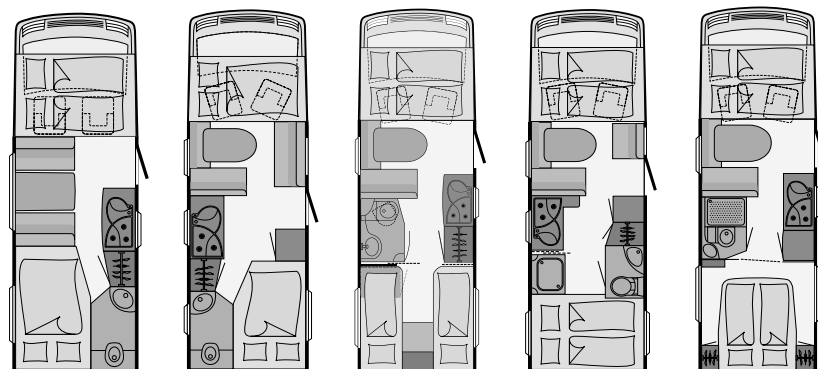
Longueur / largeur / hauteur	cm	638/233/267	698/233/267	698/233/267	733/233/267	733/233/267
Hauteur intérieure	cm	195	195	195	195	195
Poids tractable 12% freiné / non freiné	kg	2000/750	2000/750	2000/750	2000/750	2000/750
Pneumatiques		215/70R 15C	215/70R 15C	215/70R 15C	215/70R 15C	215/70R 15C
Empattement	cm	380	380	380	404	404
Dimension couchages capucine / cabine	cm	-	-	-	-	-
milieu	cm	175x102	211x125/107	180x105/80	180x105/80	180x105/80
latéral	cm	-	-	-	-	-
alternatif	cm	-	-	200/176/200x210	-	-
arrière	cm	200x135/107	200x135/107	200x81 / 200x70	210x150/125	200x150
Motorisation de base		2,3 JTD	2,3 JTD	2,3 JTD	2,3 JTD	2,3 JTD
Puissance CEE (ch)		130	130	130	130	130
Châssis		Fiat Ducato rabaissé	Fiat Ducato rabaissé	Fiat Ducato rabaissé	Fiat Ducato rabaissé	Fiat Ducato rabaissé
Poids à vide en ordre de marche	kg	2790	2940	2940	3030	3030
Charge utile	kg	705	555	555	465	465
PTAC	kg	3495	3495	3495	3495	3495

Places carte grise		6	4	4	4	4
Ceinture sécurité 3 points		6	4	4	4	4
Chauffage		Combi 6	Combi 6	Combi 6	Combi 6	Combi 6
Réfrigérateur / dont freezer ou congélateur	l	104 / 10,5	175 / 31	104 / 10,5	175 / 31	175 / 31
Réservoir eau propre* / eau usée	l	125 (70)/ 90	125 (70)/ 90	125 (70)/ 90	125 (70)/ 90	125 (70)/ 90
Type de soute		B 2 ●	B 2 ●	D 2 ●	C 2 ●	F 2 ●
Batterie / Chargeur	Ah/A	95/18	95/18	95/18	95/18	95/18
Nombre de prises	230 V / 12 V	3/2	3/2	3/2	3/2	3/2

► **Equipement:** ● de série ○ optionnel - impossible

\* La masse en ordre de marche est calculée avec un réservoir d'eau propre de 70 litres.  
Cette capacité peut être portée à la capacité maxi du réservoir en fonction de la charge utile du véhicule disponible.

## ADVANTAGE Intégraux



Modèle		I 5841	I 6501 B	I 6611	I 6871	I 6951
Prix client TTC	€	57.980,-	60.980,-	60.980,-	62.980,-	62.980,-
Prix client TTC version Luxe	€	61.430,-	64.430,-	64.430,-	66.430,-	66.430,-

### Caractéristiques techniques

Longueur / largeur / hauteur	cm	640/233/267	700/233/267	700/233/267	735/233/267	735/233/267
Hauteur intérieure	cm	195	195	195	195	195
Poids tractable 12% freiné / non freiné	kg	2000/750	2000/750	2000/750	2000/750	2000/750
Pneumatiques		215/70R 15C	215/70R 15C	215/70R 15C	215/70R 15C	215/70R 15C
Empattement	cm	380	380	380	404	404
Dimension couchages capucine / cabine	cm	200x140	200x140	200x140	200x140	200x140
milieu	cm	-	-	-	-	-
latéral	cm	-	-	-	-	-
alternatif	cm	-	-	200/176/200x210	-	-
arrière	cm	200x135/107	200x135/107	200x81 / 200x70	210x150/125	200x150
Motorisation de base		2,3 JTD	2,3 JTD	2,3 JTD	2,3 JTD	2,3 JTD
Puissance CEE (ch)		130	130	130	130	130
Châssis		Fiat Ducato rabaissé	Fiat Ducato rabaissé	Fiat Ducato rabaissé	Fiat Ducato rabaissé	Fiat Ducato rabaissé
Poids à vide en ordre de marche	kg	2940	3160	3140	3165	3165
Charge utile	kg	555	335	355	330	330
PTAC	kg	3495	3495	3495	3495	3495

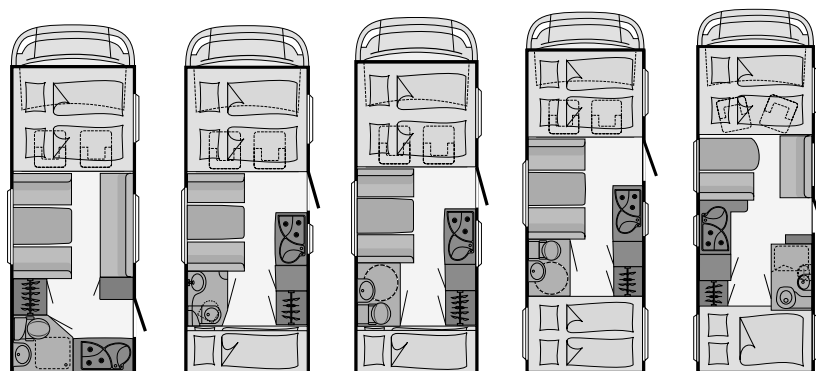
Places carte grise		6	4	4	4	4
Ceinture sécurité 3 points		6	4	4	4	4
Chauffage		Combi 6	Combi 6	Combi 6	Combi 6	Combi 6
Réfrigérateur / dont freezer ou congélateur	l	104 / 10,5	175 / 31	104 / 10,5	175 / 31	175 / 31
Réservoir eau propre* / eau usée	l	125 (70)/ 90	125 (70)/ 90	125 (70)/ 90	125 (70)/ 90	125 (70)/ 90
Type de soude		B 2 ●	B 2 ●	D 2 ●	C 2 ●	F 2 ●
Batterie / Chargeur	Ah/A	95/18	95/18	95/18	95/18	95/18
Nombre de prises	230 V / 12 V	3/2	3/2	3/2	3/2	3/2

► **Équipement:** ● de série ○ optionnel - impossible

\* La masse en ordre de marche est calculée avec un réservoir d'eau propre de 70 litres. Cette capacité peut être portée à la capacité maxi du réservoir en fonction de la charge utile du véhicule disponible.

# ADVANTAGE

## Capucines



Modèle		A 5831	A 5881 HG	A 5981	A 6671	A 7071
Prix client TTC	€	49.860,-	49.190,-	52.460,-	55.100,-	57.580,-
Prix client TTC version Luxe	€	54.140,-	53.740,-	56.740,-	59.380,-	61.860,-

### Caractéristiques techniques

Longueur / largeur / hauteur	cm	598/233/315	643/233/315	643/233/315	688/233/315	733/233/315
Hauteur intérieure	cm	200	200	200	200	200
Poids tractable 12% freiné / non freiné	kg	2000/750	2000/750	2000/750	2000/750	1850/750
Pneumatiques		215/70R 15C	215/70R 15C	215/70R 15C	215/70R 15C	215/70R 15C
Empattement	cm	300	345	345	404	404
Dimension couchages capucine / cabine	cm	211x147	211x147	211x147	211x147	211x147
milieu	cm	175x132	195x132	175x132	175x132	211x120/112
latéral	cm	180x80	-	-	-	-
alternatif	cm	211x170	-	-	-	-
arrière	cm	-	210x85 / 200x82	210x85 / 200x82	210x135	211x144/130
Motorisation de base		2,3 JTD	2,3 JTD	2,3 JTD	2,3 JTD	2,3 JTD
Puissance CEE (ch)		130	130	130	130	130
Châssis		Fiat Ducato	Fiat Ducato	Fiat / Al-Ko	Fiat / Al-Ko	Fiat Ducato
Poids à vide en ordre de marche	kg	2940	3000	2905	2985	3170
Charge utile	kg	555	495	590	510	325
PTAC	kg	3495	3495	3495	3495	3495

Places carte grise		6	6	6	6	4
Ceinture sécurité 3 points		6	6	6	6	4
Chauffage		Combi 6	Combi 6	Combi 6	Combi 6	Combi 6
Réfrigérateur / dont freezer ou congélateur	l	104 / 10,5	175 / 31	175 / 31	175 / 31	175 / 31
Réservoir eau propre* / eau usée	l	107 (70)/ 90	107 (70)/ 90	103 (70)/ 93	103 (70)/ 93	125 (70)/ 90
Type de soute		A ●	E 2 ●	E 2 ●	C 2 ●	C 2 ●
Batterie / Chargeur	Ah/A	95/18	95/18	95/18	95/18	95/18
Nombre de prises	230 V / 12 V	4/2	3/2	3/2	3/2	3/2

## Avantage Version Luxe

		98 kg	92 kg	56 kg
<b>Equipement complémentaire</b>	<b>Prix en €</b>	<b>Capucines</b>	<b>Profilés</b>	<b>Intégraux</b>
▶ Baies avec cadre	829,-	✓	✓	✓
▶ Bloc de protection de surtension	49,-	✓	✓	✓
▶ Cornières d'angles au design arrondi	599,-	✓	✓	●
▶ Eclairage complémentaire par spots intégrés au niveau cuisine	155,-	✓	✓	✓
▶ Eclairage indirect	579,-	✓	✓	✓
▶ Feux avant monobloc	590,-	-	-	✓
▶ Galerie de toit avec pare-chocs arrière avec parties thermoformées montantes	990,-	✓	✓	✓
▶ Habillage tableau de bord décor ronce de noyer	205,-	✓	✓	-
▶ Hotte aspirante en cuisine	359,-	✓	✓	✓
▶ Lanterneau panoramique de cabine	1.025,-	-	✓	-
▶ Marchepied portes cabine (conducteur et passager)	299,-	✓	✓	-
▶ Mobilier décor Cyrès	499,-	✓	✓	✓
▶ Obturateur de cabine "Remis"	525,-	✓	✓	●
▶ Pack Style (habillage complémentaire de la capucine)	699,-	✓	-	-
▶ Panneau de contrôle au design façon „Yacht“	615,-	✓	✓	✓
▶ Porte manteau avec habillage	79,-	✓	✓	✓
▶ Pré équipement radio avec Pack Son	699,-	✓	✓	✓
▶ Robinet évier version Luxe	49,-	✓	✓	✓
▶ Tapis de cabine	75,-	✓	✓	●
▶ Vérins de stabilisation arrière	265,-	✓	✓	✓
<b>Prix au détail</b>	€	<b>7.569,-</b>	<b>7.895,-</b>	<b>5.962,-</b>
<b>Prix de l'équipement complémentaire</b>	€	<b>4.280,-</b>	<b>4.010,-</b>	<b>3.450,-</b>
<b>Soit une économie de</b>	€	<b>3.289,-</b>	<b>3.885,-</b>	<b>2.512,-</b>

## Avantage Pack châssis Fiat

		27 kg	27 kg	27 kg
<b>Contenu</b>	<b>Prix en €</b>	<b>Capucines</b>	<b>Profilés</b>	<b>Intégraux</b>
▶ Pack Confort Fiat (climatisation de cabine automatique, régulateur de vitesse, rétroviseurs extérieurs électriques et chauffants)	1.955,-	✓	✓	-
▶ Climatisation de cabine manuelle	1.175,-	-	-	✓
▶ Airbag conducteur	510,-	●	●	✓
▶ Airbag passager	349,-	-	-	✓
▶ Enjoliveur de roues	95,-	✓	✓	✓
▶ Régulateur de vitesse	239,-	-	-	✓
<b>Prix au détail</b>	€	<b>2.399,-</b>	<b>2.399,-</b>	<b>2.368,-</b>
<b>Prix du pack châssis</b>	€	<b>1.868,-</b>	<b>1.868,-</b>	<b>1.768,-</b>
<b>Soit une économie de</b>	€	<b>531,-</b>	<b>531,-</b>	<b>600,-</b>

## Les couleurs de carrosserie Dethleffs

Vous avez le choix des couleurs de carrosserie comme indiqué dans le tableau ci-dessous.



ADVANTAGE Profilés & Capucines							
Cabine	Cellule	Blanc		Gris métal		Bleu polaire	
			Code		Code		Code
<b>Blanc</b>	de série		5713	1.029,- €	5708	1.029,- €	5705
<b>Rouge Tiziano</b>	en variante		5427	1.029,- €	5707		
<b>Bleu Impérial</b>	en variante		5426	1.029,- €	5706		
<b>Noir Carbone (Adv.-T)</b>		999,- €	5387	2.028,- €	5583		

ADVANTAGE Intégraux			
Couleur de carrosserie	blanc	gris métal	bleu polaire
<b>Code / Prix en €</b>	1999 / de série	511 / 1.539,- €	512 / 1.539,- €

Attention, le pavillon ainsi que les pièces rapportées sont toujours en blanc.

## Avantage - Equipement optionnel

	Prix TTC en €	Poids de l'option	Code	Capucines	Profilés	Intégraux	Magic Edition T **	Magic Edition I **
<b>■ Options châssis</b>								
Augmentation du PTAC à 3850 kg (Ducato "light")	405,-	-	808	○	○	○		
Boîte de vitesse automatique (6 vitesses) uniquement pour Multijet 3.0 l. (avec ESP)	2.325,-	17	011	○	○	○		
Boîte de vitesse automatique (6 vitesses) uniquement pour Multijet 3.0 l. (sans ESP, sans ASR) (pour A 5981 et A 6671)	1.785,-	17	011	○	-	-		
Châssis Fiat Ducato MultiJet 3,0 l / 157 PS (Attention, limite d'autant la charge utile et le nombre de places carte grise)	2.345,-	35	-	○	○	○		
Crochet d'attelage (Attention, limite d'autant la charge utile et le nombre de places carte grise)	825,-	35	273	○	○	○		
Pack châssis "Fiat" pour A/H/T (pack confort climatisation de cabine automatique, régulateur de vitesse,, airbag passager, enjoliveurs)	1.868,-	27	5471	○	○	-		
Pack châssis "Fiat" pour I (climatisation manuelle, régulateur de vitesse, airbag conducteur & passager, enjoliveurs)	1.768,-	27	5470	-	-	○		
<b>■ Options cellule</b>								
Autres variantes d'ambiance intérieure (sauf Santiago)	259,-	-		○	○	○		
Ambiance intérieure Santiago	405,-	-	1876	○	○	○		
Batterie 95 Ah complémentaire (2ème)	259,-	27	830	○	○	○		
Dînette en L avec pied de table central (sans lit d'appoint)	259,-	5	1870	○	○	●		
Douchette extérieure (eau froide)	145,-	1	793	○	○	○		
Four	565,-	14	719	○	○	○		
Four (au dessus du réfrigérateur)	500,-	20	290	○	○	○		
Hotte aspirante Dometic	359,-	2	344	○	○	○		
Inverseur gaz Duo Control	259,-	26	1903	○	○	○		
Lanterneau panoramique de cabine (profilés)	1.025,-	8	243	-	○	-		
Lit rabaissé (~ 15cm)	299,-	-	510	-	○	○		
Moquette surjetée	329,-	6-9	851	○	○	○		
Obturbateur de cabine Remis	525,-	2,5	434	○	○	●		
Pack confort hiver ALDE	2.790,-	60	5727	○	○	○		
Pack confort hiver LUXE (en complément d'un pack hiver TRUMA ou ALDE)	2.290,-	75	5790	○	○	○		
Pack confort hiver TRUMA (Avantage capucines)	1.890,-	50	5415	○	-	-		
Pack confort hiver TRUMA (Avantage T/I)	1.490,-	40	5729	-	○	○		
Pack déco (coussins, plaid, surnappe)	199,-	1	584	○	○	○		
Porte-vélo 3 rails (sur face arrière)	315,-	8,7	938	○	○	○		
Porte-vélo 4 rails (sur face arrière)	369,-	10,2	815	○	○	○		
Réservoir eaux usées isolé	105,-	2	665	○	○	○		
Store Omnistor 3,0 m. ( manuel )	649,-	21	932	○	○	-		
Store Omnistor 3,5 m. ( manuel )	699,-	25	931	○	○	-		
Store Omnistor 4,0 m. ( manuel )	849,-	27	859	○	○	-		
Store Omnistor 4,5 m. ( manuel )	999,-	32	930	○	-	○		
Store Omnistor 5,0 m. ( manuel )	1.149,-	36	697	-	-	○		
Tapis de cabine	75,-	3	936	○	○	●		

► **Equipement:** ● de série ○ optionnel - impossible

Nous vous prions de vous reporter à la page 3 concernant l'équipement optionnel.

# Globe4 – Equipement de série (profilés intégraux)

## ► Châssis

- ABS et répartiteur de freinage EBD
- Airbag conducteur
- ASR
- Barre stabilisatrice avant
- Châssis Al-Ko abaissé avec essieux arrière à voie large
- Coupure d'alimentation de carburant et volant rétractable en cas d'accident
- Fermeture de portes cabine centralisée
- Fiat Ducato X/250 2,3 l. 130 ch ou 3,0 l. 157 ch (en option) avec injection directe Common-Rail-Turbo diesel
- Kit anti-crevaisson
- Lève-vitres et rétroviseurs électriques
- Pare-chocs avant laqué, couleur selon le porteur
- Pneus larges, suspension spécifique, freins à disque, roues avant indépendantes, anti-démarrage codé, compte-tours

## ► Cellule

- Appui-tête cellule type automobile, réglable en hauteur
- Baies à projection avec combiné moustiquaire obturateur
- Découpe de toit de cabine
- Deuxième trappe de soute (selon modèle)
- Eclairage d'auvent
- Extincteur
- Filet de sécurité pour lit de pavillon
- Hauteur intérieure : 2,12 m et 1,92 m sous le lit de pavillon (lit relevé)
- Isolation Polystyrol (EPS)
- Lanterneaux Mini Heki avec combiné moustiquaire obturateur
- Lit de pavillon
- Marchepied cellule électrique
- Moustiquaire de porte cellule
- Parois et plafond en panneau sandwich 34 mm et plancher 41 mm
- Protection hiver pour grilles d'aération frigo
- Rallonges de châssis surbaissées pour une soute plus volumineuse
- Sièges conducteur et passager grand confort avec 2 accoudoirs
- Tôle alu lisse avec possibilité de carrosserie couleur en option (le pavillon ainsi que les pièces rapportées sont toujours en blanc)

## ► Technique de bord

- Batterie cellule AGM « BANNER » 95 Ah
- Chargeur batterie 12V/18 A avec disjoncteur équipé de LED de défaut
- Coffre à gaz 2 bouteilles (2 x 13 kg)
- Combiné chauffage chauffe-eau Trumatic Combi 6 avec chauffe-eau intégré 10 l
- Eau chaude avec robinet mitigeur
- Éclairage de penderie avec LED lumineuses
- Limiteur de décharge de batterie
- Panneau de contrôle avec affichage des informations de bord
- Pompe à eau immergée
- Prise extérieure 230 V normes CEE avec disjoncteur
- Système permettant l'utilisation du gaz en roulant « Crashsensor »

## ► Cuisine

- Bloc cuisine avec plaque de cuisson 3 feux et évier qui vous permet d'optimiser le plan de travail par un système de 3 abattants indépendants
- Eclairage par spots intégrés
- Grands et profonds tiroirs très pratiques
- Placards de pavillon spacieux
- Plaque de cuisson et évier en inox
- Réfrigérateur avec congélateur séparé 175 l et porte galbée pour plus de volume (selon modèle)
- Tiroir à couverts sur rail

## ► Cabinet de toilette

- Bac à douche
- Cabinet de toilette avec décor bois et PVC blanc
- Douchette réglable en hauteur
- Eclairage par spots halogènes
- Lavabo coulissant (selon modèle)
- Paroi de douche fixe et paroi latérale étanche
- WC à cassette avec siège pivotant ou fixe (selon modèle) et pompe électrique

## ► Aménagement intérieur

- Emplacement TV avec support pour écran plat
- Filet de sécurité et échelle pour lit de pavillon
- Lit de pavillon
- Lits fixes avec sommier à lattes et matelas mousse haute résilience
- Nombreux et vastes rangements
- Porte-revues (selon modèle)
- Possibilité d'agrandir la banquette et la table (selon implantation)
- Possibilité d'un rangement dans le plancher en option
- Sommier à lattes avec tête relevable sur les lits simples
- Système „AirPlus“: pour une circulation d'air optimale, également derrière les placards de pavillon.

## ► Ambiances intérieures

Mobilier décor poirier avec une finition multiplex et alu, ambiances intérieures au choix **Alhambra, Arabica, Bornéo, Chili**. De nombreuses autres ambiances intérieures sont possibles en option.

## ► Version Luxe

Mobilier décor Cyprès (en combinaison avec un sol PVC type parquet lamellé et plan de travail décor minéral) ainsi que de nombreux équipements complémentaires. Voir détail page suivante.

## Les couleurs Dethleffs

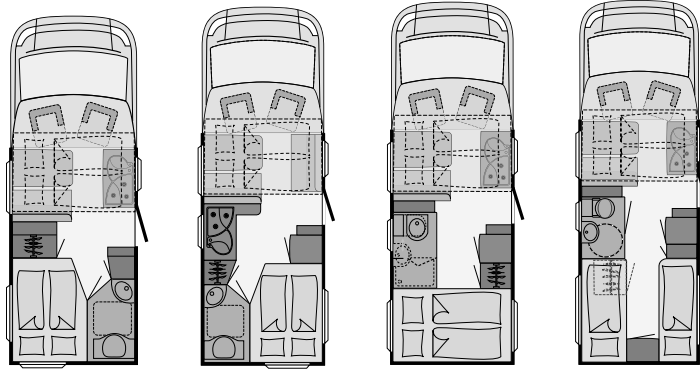


Dethleffs vous propose en option un vaste choix de couleurs de carrosserie. Ces différentes possibilités de combinaison vous sont présentées dans le tableau page suivante. Vous pouvez retrouver certaines photos dans notre catalogue général.



# GLOBE4

## Profilés intégraux



Modèle		T 5901-4	T 6401-4	T 6471-4	T 6911-4
Prix client TTC	€	51.990,-	52.990,-	54.970,-	54.970,-
Prix client TTC version Luxe	€	55.990,-	56.990,-	58.970,-	58.970,-

### Caractéristiques techniques

Longueur / largeur / hauteur	cm	653/233/285	708/233/285	698/233/285	733/233/285
Hauteur intérieure	cm	212	212	212	212
Poids tractable 12% freiné / non freiné	kg	2000/750	2000/750	2000/750	2000/750
Pneumatiques		215/70R 15C	215/70R 15C	215/70R 15C	215/70R 15C
Empattement	cm	380	390	390	404
Dimension couchages capucine / cabine	cm	200x141/120	200x141/120	200x141/120	200x141/120
milieu	cm	-	-	-	-
latéral	cm	-	-	-	-
alternatif	cm	-	-	-	-
arrière	cm	200x135/107	200x135/95	209x145	200x80 / 200x75
Motorisation de base		2,3 JTD	2,3 JTD	2,3 JTD	2,3 JTD
Puissance CEE (ch)		130	130	130	130
Châssis		Fiat Al-Ko rabaissé	Fiat Al-Ko rabaissé	Fiat Al-Ko rabaissé	Fiat Al-Ko rabaissé
Poids à vide en ordre de marche	kg	2790	2950	2935	2980
Charge utile	kg	705	545	560	515
PTAC	kg	3495	3495	3495	3495

Places carte grise		4	4	4	4
Ceinture sécurité 3 points		4	4	4	4
Chauffage		Combi 6	Combi 6	Combi 6	Combi 6
Réfrigérateur / dont freezer ou congélateur	l	113 / 14	175 / 31	175 / 31	175 / 31
Réservoir eau propre* / eau usée	l	125 (70)/ 93	125 (70)/ 93	125 (70)/ 93	125 (70)/ 93
Type de soute		B 2 ●	B 2 ●	C 2 ●	D 2 ●
Batterie / Chargeur	Ah/A	95/18	95/18	95/18	95/18
Nombre de prises	230 V / 12 V	5/2	3/2	5/2	4/2

► **Équipement:** ● de série ○ optionnel - impossible

\* La masse en ordre de marche est calculée avec un réservoir d'eau propre de 70 litres. Cette capacité peut être portée à la capacité maxi du réservoir en fonction de la charge utile du véhicule disponible.

## Globe4 Version Luxe

85 kg

Équipement complémentaire	Prix en €	Globe4
▶ Baies avec cadre	829,-	✓
▶ Bloc de protection de surtension	49,-	✓
▶ Cornières d'angles au design arrondi	549,-	✓
▶ Eclairage indirect	579,-	✓
▶ Galerie de toit avec pare-chocs arrière avec parties thermoformées montantes	990,-	✓
▶ Habillage tableau de bord décor ronce de noyer	205,-	✓
▶ Lanterneau panoramique de cabine	1.025,-	✓
▶ Marchepied portes cabine (conducteur et passager)	299,-	✓
▶ Mobilier décor Cyprès	499,-	✓
▶ Obturateur de cabine „Remis“	525,-	✓
▶ Panneau de contrôle au design façon „Yacht“	615,-	✓
▶ Porte manteau avec habillage	79,-	✓
▶ Pré équipement radio avec Pack Son	699,-	✓
▶ Tapis de cabine	75,-	✓
▶ Vérins de stabilisation arrière	265,-	✓
<b>Prix au détail</b>	<b>7.282,- €</b>	
<b>Prix de l'équipement complémentaire</b>	<b>4.000,- €</b>	
<b>Soit une économie de</b>	<b>3.282,- €</b>	

## Globe4 Pack châssis Fiat

27 kg

Contenu	Prix en €	Globe4
▶ Pack Confort Fiat (climatisation de cabine automatique, régulateur de vitesse, rétroviseurs extérieurs électriques et chauffants)	1.955,-	✓
▶ Airbag passager	349,-	✓
▶ Enjoliveur de roues	95,-	✓
<b>Prix au détail</b>	<b>2.399,- €</b>	
<b>Prix du pack châssis</b>	<b>1.868,- €</b>	
<b>Soit une économie de</b>	<b>531,- €</b>	

## Pack Globe4

32 kg

Contenu	Prix en €	Globe4
▶ Cornières d'angles au design arrondi	549,-	✓
▶ Lanterneau panoramique de cabine	1.025,-	✓
▶ Galerie de toit avec pare-chocs arrière avec parties thermoformées montantes	990,-	✓
<b>Prix au détail</b>	<b>2.564,- €</b>	
<b>Prix du pack Globe4</b>	<b>1.389,- €</b>	
<b>Soit une économie de</b>	<b>1.175,- €</b>	

## Les couleurs de carrosserie Dethleffs



Vous avez le choix des couleurs de carrosserie comme indiqué dans le tableau ci-dessous.

GLOBE4 Profils intégraux							
Cabine \ Cellule	Blanc	Code	Gris métal	Code	Bleu polaire	Code	
<b>Blanc</b>	de série	5713	1.029,- €	5708	1.029,- €	5705	
<b>Rouge Tiziano</b>	en variante	5427	1.029,- €	5707			
<b>Bleu impérial</b>	en variante	5426	1.029,- €	5706			
<b>Noir Carbone métal</b>	999,- €	5387	2.028,- €	5583			

Attention, le pavillon ainsi que les pièces rapportées sont toujours en blanc.

# Globe4 - Equipement optionnel

	Prix TTC en €	Poids de l'option	Code	Globe4
<b>■ Options châssis</b>				
Augmentation du PTAC à 3850 kg (Ducato "light")	405,-	-	808	<input type="radio"/>
Boîte de vitesse automatique (6 vitesses) uniquement pour Multijet 3.0 l. (sans ESP, sans ASR)	1.785,-	17	011	<input type="radio"/>
Châssis Fiat Ducato MultiJet 3,0 l / 157 PS (Attention, limite d'autant la charge utile et le nombre de places carte grise)	2.345,-	35	-	<input type="radio"/>
Crochet d'attelage (Attention, limite d'autant la charge utile et le nombre de places carte grise)	825,-	35	273	<input type="radio"/>
Pack châssis "Fiat" (pack confort climatisation de cabine automatique, régulateur de vitesse, airbag passager, enjoliveurs)	1.868,-	27	5471	<input type="radio"/>
<b>■ Options cellule</b>				
Autres variantes d'ambiance intérieure (sauf Santiago)	259,-	-		<input type="radio"/>
Ambiance intérieure Santiago	405,-	-	1876	<input type="radio"/>
Batterie 95 Ah complémentaire (2ème)	259,-	27	830	<input type="radio"/>
Dînette en L avec pied de table central	259,-	5	1870	<input type="radio"/>
Douchette extérieure (eau froide)	145,-	1	793	<input type="radio"/>
Four	565,-	14	719	<input type="radio"/>
Four (au dessus du réfrigérateur) pour T 6471-4 et T 6911-4	500,-	20	290	<input type="radio"/>
Inverseur gaz Duo Control	259,-	26	1903	<input type="radio"/>
Moquette surjetée	329,-	6-9	851	<input type="radio"/>
Obturateur de cabine Remis	525,-	2,5	434	<input type="radio"/>
Pack confort hiver ALDE	2.790,-	60	5727	<input type="radio"/>
Pack confort hiver LUXE (en complément d'un pack hiver TRUMA ou ALDE)	2.290,-	75	5790	<input type="radio"/>
Pack confort hiver TRUMA	1.490,-	40	5729	<input type="radio"/>
Pack déco (coussins, plaid, surnappe)	199,-	1	584	<input type="radio"/>
Pack Globe4 (Lanterneau panoramique de cabine + galerie de toit + Pare-chocs arrière avec parties thermoformées montantes + cornières d'angles au design arrondi)	prix sur demande			<input type="radio"/>
Porte-vélo 3 rails (sur face arrière)	315,-	8,7	938	<input type="radio"/>
Porte-vélo 4 rails (sur face arrière)	369,-	10,2	815	<input type="radio"/>
Réservoir eaux usées isolé	105,-	2	665	<input type="radio"/>
Store Omnistor 3,5 m. (manuel)	699,-	25	931	<input type="radio"/>
Store Omnistor 4,0 m. (manuel)	849,-	27	859	<input type="radio"/>
Store Omnistor 4,5 m. (manuel)	999,-	32	930	<input type="radio"/>
Tapis de cabine	75,-	3	936	<input type="radio"/>

► **Equipement:** ● de série ○ optionnel - impossible

Nous vous prions de vous reporter à la page 3 concernant l'équipement optionnel.

# Esprit T – Equipement de série (Profilés T)

## ► Châssis

- ABS et répartiteur de freinage EBD
- Airbag conducteur et passager
- ASR
- Barre stabilisatrice avant
- Châssis Al-Ko avec essieux arrière à voie large
- Climatisation de cabine automatique
- Coupure d'alimentation de carburant et volant rétractable en cas d'accident
- Enjoliveur de roues
- Fermeture de portes cabine centralisée
- Fiat Ducato X/250 2,3 l. 130 ch ou 3,0 l. 157 ch (en option) avec injection directe Common-Rail-Turbo diesel
- Kit anti-crevaision
- Lève-vitres et rétroviseurs électriques
- Pare-chocs avant laqué, couleur selon le porteur
- Pneus larges, suspension spécifique, freins à disque, roues avant indépendantes, anti-démarrage codé, compte-tours
- Régulateur de vitesse

## ► Cellule

- Appui-tête cellule type automobile, réglable en hauteur
- Baies à projection avec combiné moustiquaire obturateur
- Découpe de toit de cabine
- Deuxième trappe de soute (selon modèle)
- Eclairage d'auvent
- Extincteur
- Habillage intérieur de porte la cellule avec vide-poches
- Hauteur intérieure : profilés/intégraux 1,98 m
- Isolation Polystyrol (EPS)
- Lanterneau panoramique de cabine
- Lanterneau panoramique „Seitz - Heki III“
- Lanterneaux Mini Heki avec combiné moustiquaire obturateur
- Marchepied cellule électrique
- Marchepied cellule intégré arrondi et isolé
- Moustiquaire de porte cellule coulissantes
- Parois et plafond en panneau sandwich 34 mm et plancher 41 mm
- Protection hiver pour grilles d'aération frigo
- Rallonges de châssis surbaissées pour une soute plus volumineuse (6700, 6770, 7150)
- T 7010 et 7090 avec soute sous châssis
- Sièges conducteur et passager grand confort avec 2 accoudoirs
- Tôle alu lisse avec possibilité de carrosserie couleur en option (le pavillon ainsi que les pièces rapportées sont toujours en blanc)

## ► Technique de bord

- Batterie cellule AGM « BANNER » 95 Ah
- Chargeur batterie 12V/18 A avec disjoncteur équipé de LED de défaut
- Coffre à gaz 2 bouteilles (2 x 13 kg)
- Combiné chauffage chauffe-eau Trumatic Combi 6 avec chauffe-eau intégré 10 l
- Eau chaude avec robinet mitigeur
- Éclairage de penderie avec LED lumineuses
- Limiteur de décharge de batterie
- Panneau de contrôle avec affichage des informations de bord
- Pompe à eau immergée
- Prise extérieure 230 V normes CEE avec disjoncteur
- Réservoir d'eaux usées isolé
- Système permettant l'utilisation du gaz en roulant « Crashesensor »

## ► Cuisine

- Bloc cuisine avec plaque de cuisson 3 feux et évier qui vous permet d'optimiser le plan de travail par un système de 3 abattants indépendants
- Eclairage par spots intégrés
- Grands et profonds tiroirs très pratiques
- Placards de pavillon spacieux avec étagères réglables en hauteur
- Plaque de cuisson et évier en inox
- Réfrigérateur avec congélateur séparé 175 l et porte galbée pour plus de volume

## ► Cabinet de toilette

- Bac à douche
- Cabinet de toilette avec décor bois et PVC blanc
- Cabinet de toilette avec douche séparée
- Douchette réglable en hauteur
- Eclairage par spots halogènes
- Lavabo coulissant (selon modèle)
- WC à cassette avec siège pivotant ou fixe (selon modèle) et pompe électrique

## ► Aménagement intérieur

- Emplacement TV avec support pour écran plat
- Lit d'appoint (incluant le siège conducteur pour certaines implantations)
- Lits fixes avec sommier à lattes et matelas mousse haute résilience (sauf lits rabattables et superposés)
- Nombreux et vastes rangements
- Porte-revues
- Possibilité d'agrandir la banquette et la table (selon implantation)
- Sommier à lattes avec tête relevable sur les lits simples
- Système „AirPlus“: pour une circulation d'air optimale, également derrière les placards de pavillon.

## ► Ambiances intérieures

Mobilier décor Cyprès, ambiances intérieures au choix **Alhambra, Arabica, Bornéo, Chili.**

De nombreuses autres ambiances intérieures sont possibles en option.

## ► Version Luxe

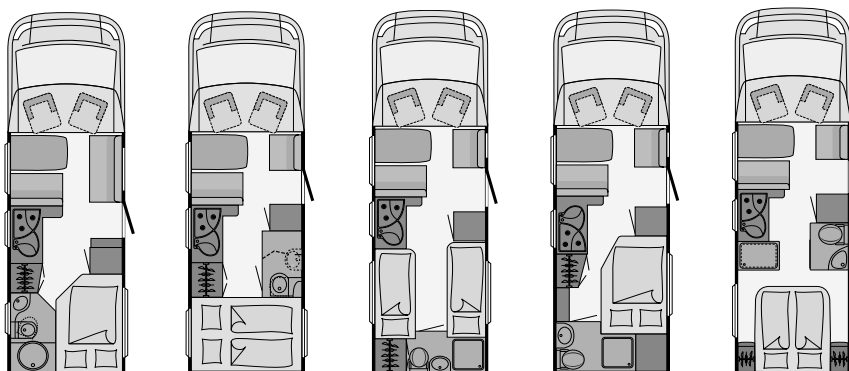
Mobilier décor Cyprès avec inserts crème ainsi que de nombreux équipements complémentaires. Voir détail page suivante.

## Les couleurs Dethleffs



Dethleffs vous propose en option un vaste choix de couleurs de carrosserie. Ces différentes possibilités de combinaison vous sont présentées dans le tableau page suivante. Vous pouvez retrouver certaines photos dans notre catalogue général.

# ESPRIT Profilés



Modèle		T 6700	T 6770	T 7010	T 7090	T 7150
Prix client TTC	€	55.990,-	55.990,-	58.990,-	58.990,-	59.990,-
Prix client TTC version Luxe	€	59.580,-	59.580,-	62.580,-	62.580,-	63.580,-

## Caractéristiques techniques

Longueur / largeur / hauteur	cm	718/233/283	718/233/283	742/233/283	742/233/283	752/233/283
Hauteur intérieure	cm	198	198	198	198	198
Poids tractable 12% freiné / non freiné	kg	2000/750	2000/750	2000/750	2000/750	2000/750
Pneumatiques		215/70R 15C	215/70R 15C	215/70R 15C	215/70R 15C	215/70R 15C
Empattement	cm	385	385	410	410	415
Dimension couchages capucine / cabine	cm	-	-	-	-	-
milieu	cm	211x108/100	177x105/75	211x90/83	211x100/90	177x105/75
latéral	cm	-	-	-	-	-
alternatif	cm	-	-	204/160/193x210**	-	-
arrière	cm	205x135/100	210x144/130	204x75 / 193x80	196x132/95	200x150
Motorisation de base		2,3 JTD	2,3 JTD	2,3 JTD	2,3 JTD	2,3 JTD
Puissance CEE (ch)		130	130	130	130	130
Châssis		Fiat Al-KO	Fiat Al-KO	Fiat Al-KO	Fiat Al-KO	Fiat Al-KO
Poids à vide en ordre de marche	kg	3020	3020	3085	3085	3100
Charge utile	kg	475	475	410	410	395
PTAC	kg	3495	3495	3495	3495	3495

Places carte grise		4	4	4	4	4
Ceinture sécurité 3 points		4	4	4	4	4
Chauffage		Combi 6	Combi 6	Combi 6	Combi 6	Combi 6
Réfrigérateur / dont freezer ou congélateur	l	175 / 31	175 / 31	175 / 31	175 / 31	175 / 31
Réservoir eau propre* / eau usée	l	125 (70)/ 93	125 (70)/ 93	125 (70)/ 93	125 (70)/ 93	125 (70)/ 93
Type de soute		B 2 ●	C 2 ●	A ●	A ● / H ●	F 2 ●
Batterie / Chargeur	Ah/A	95/18	95/18	95/18	95/18	95/18
Nombre de prises	230 V / 12 V	3/2	2/2	2/2	2/2	4/2

► **Équipement:** ● de série ○ optionnel - impossible

\* La masse en ordre de marche est calculée avec un réservoir d'eau propre de 70 litres. Cette capacité peut être portée à la capacité maxi du réservoir en fonction de la charge utile du véhicule disponible.

\*\* en option

## Les couleurs de carrosserie



Vous avez le choix des couleurs de carrosserie comme indiqué dans le tableau ci-dessous.

ESPRI T Profilés T			
Cabine	Cellule	Gris métal	Bleu polaire
	<b>Blanc</b>	Prix Code	1.029,- € 5708
<b>Rouge Tiziano</b>	Prix Code	1.029,- € 5707	
<b>Bleu impérial</b>	Prix Code	1.029,- € 5706	
<b>Noir Carbon métal</b>	Prix Code	2.028,- € 5583	

Attention, le pavillon ainsi que les pièces rapportées sont toujours en blanc.

## Esprit T Version Luxe

65 kg

Equipement complémentaire	Prix en €	Esprit T
▶ Baies avec cadre	829,-	✓
▶ Eclairage complémentaire par spots intégrés au niveau cuisine	155,-	✓
▶ Eclairage indirect	579,-	✓
▶ Habillage tableau de bord décor ronce de noyer	205,-	✓
▶ Hotte aspirante en cuisine	359,-	✓
▶ Mobilier décor Cyprès avec inserts crème	129,-	✓
▶ Obturateur de cabine "Remis"	525,-	✓
▶ Panneau de contrôle au design façon „Yacht“	615,-	✓
▶ Porte manteau avec habillage	79,-	✓
▶ Pré équipement radio avec Pack Son	699,-	✓
▶ Sièges grand confort "Aguti"	1.349,-	✓
▶ Tapis de cabine	75,-	✓
▶ Vérins de stabilisation arrière	265,-	✓
Prix au détail		5.863,- €
<b>Prix de l'équipement complémentaire</b>		<b>3.590,- €</b>
<b>Soit une économie de</b>		<b>2.273,- €</b>

## Esprit T - Equipement optionnel

	Prix TTC en €	Poids de l'option	Code	Esprit T
<b>■ Options châssis</b>				
Augmentation du PTAC à 3850 kg (Ducato "light")	405,-	-	808	○
Boîte de vitesse automatique (6 vitesses) uniquement pour Multijet 3.0 l. (sans ESP, sans ASR)	1.785,-	17	011	○
Châssis Fiat Ducato MultiJet 3,0 l / 157 PS (Attention, limite d'autant la charge utile et le nombre de places carte grise)	2.345,-	35	-	○
Crochet d'attelage (Attention, limite d'autant la charge utile et le nombre de places carte grise)	825,-	35	273	○
<b>■ Options cellule</b>				
Autres variantes d'ambiance intérieure (sauf Santiago et cuir)	259,-	-		○
Ambiance intérieure Santiago	405,-	-	1876	○
Ambiance intérieure Saïgon (cuir)	3.499,-	-	1757	○
Ambiance intérieure Zambesi (cuir)	3.499,-	-	1758	○
Batterie 95 Ah complémentaire (2ème)	259,-	27	830	○
Dînette en L avec pied de table central (sans lit d'appoint)	259,-	5	1870	○
Douchette extérieure (eau froide)	145,-	1	793	○
Four	565,-	14	719	○
Four (au dessus du réfrigérateur)	500,-	20	290	○
Hotte aspirante Dometic	359,-	2	344	○
Inverseur gaz Duo Control	259,-	26	1903	○
Obturateur de cabine Remis	525,-	2,5	434	○
Pack confort hiver ALDE	2.290,-	60	5422	○
Pack confort hiver LUXE (en complément d'un pack hiver TRUMA ou ALDE)	2.290,-	75	5790	○
Pack confort hiver TRUMA	890,-	40	5553	○
Pack déco (coussins, plaid, surnappe)	199,-	1	584	○
Porte-vélo 3 rails (sur face arrière)	315,-	8,7	938	○
Porte-vélo 4 rails (sur face arrière)	369,-	10,2	815	○
Store Omnistor 4,0 m. (manuel)	849,-	27	859	○
Store Omnistor 4,5 m. (manuel)	999,-	32	930	○
Tapis de cabine	75,-	3	936	○

▶ **Equipement:** ● de série ○ optionnel - impossible

Nous vous prions de vous reporter à la page 3 concernant l'équipement optionnel.



# Esprit - Equipement de série (Profilés H / Intégraux)

## ► Châssis

- ABS et répartiteur de freinage EBD
- Airbag conducteur (profilés)
- ASR
- Barre stabilisatrice avant et arrière
- Châssis Al-Ko surbaissé de 220 mm avec essieux arrière à voie large avant pour les intégraux
- Climatisation de cabine (automatique pour profilés)
- Coupure d'alimentation de carburant et volant rétractable en cas d'accident
- Fermeture des portes cabine centralisée (profilés)
- Fiat Ducato X/250 2,3 l. 130 ch ou 3,0 l. 157 ch (en option) avec injection directe Common-Rail-Turbo diesel
- Kit anti-crevaisson
- Lève-vitres (intégraux porte chauffeur) et rétroviseurs électriques
- Pare-chocs avant laqué (couleur selon le porteur)
- Pneus larges, suspension spécifique, freins à disque, roues avant indépendantes, anti-démarrage codé, compte-tours
- Régulateur de vitesse
- Rétroviseurs extérieurs suspendus anti-vibration pour les intégraux
- Tapis de cabine pour les intégraux

## ► Cellule

- Appui-tête cellule type automobile, réglable en hauteur
- Baies à projection à cadre avec combiné moustiquaire obturateur
- Découpe de toit de cabine (profilés)
- Deuxième trappe de soute (selon modèle)
- Double plancher sur toute la largeur du véhicule, accessible des 2 côtés (suivant implantation)
- Eclairage d'auvent
- Extincteur
- Hauteur du double plancher 300 mm
- Hauteur intérieure : 1,95 m
- Intégraux : porte conducteur de série
- Isolation Styrofoam haute densité pour toit et panneaux latéraux
- Lanterneau panoramique „Seitz - Heki III“ avec habillage bois et éclairage intégré (selon modèle)
- Lanterneau panoramique en cabine (profilés)
- Lanterneaux Mini Heki avec combiné moustiquaire obturateur
- Marchepied cellule électrique
- Marchepied cellule intégré arrondi et isolé avec accès aisé
- Moustiquaire de porte cellule coulissantes
- Obturateur de cabine (intégraux)
- Pare-chocs arrière thermoformé
- Parois et plafond en panneau sandwich 34 mm et plancher 41 mm, plancher intermédiaire 20 mm
- Porte de cellule avec baie, habillage intérieur, vide-poches très appréciables, fermeture 3 points
- Portillons de service avec serrure type automobile
- Protection hiver pour grilles d'aération frigo
- Rallonges de châssis surbaissées de 80 mm pour une soute plus volumineuse
- Sièges cabine avec ceinture intégrée, adaptés à la descente aisée du lit de pavillon (intégraux)
- Sièges conducteur et passager grand confort avec 2 accoudoirs, tissu coordonné à la cellule
- Tôle alu lisse avec possibilité de carrosserie couleur en option (le pavillon ainsi que les pièces rapportées sont toujours en blanc)

## ► Technique de bord

- Batteries cellule AGM « BANNER » 95 Ah
- Chargeur batterie 12V/18 A avec disjoncteur équipé de LED de défaut
- Combiné chauffage chauffe-eau Trumatic Combi 6 avec chauffe-eau intégré 10 l
- Coffre à gaz 2 bouteilles (2 x 13 kg) sur panier coulissant (selon modèle)
- Eau chaude avec robinet mitigeur
- Éclairage de penderie avec LED lumineuses
- Limiteur de décharge de batterie
- Panneau de contrôle avec affichage numérique des informations de bord
- Pompe à eau haute pression
- Prise extérieure 230 V normes CEE avec disjoncteur
- Réservoir d'eaux usées isolé
- Système permettant l'utilisation du gaz en roulant « Crashsensor »

## ► Cuisine

- Bloc cuisine avec plaque de cuisson 3 feux et évier qui vous permet d'optimiser le plan de travail par un système de 3 abattants indépendants
- Eclairage par spots intégrés
- Grands et profonds tiroirs très pratiques
- Placard au-dessus de la cuisine avec habillage bois sur pavillon
- Plaque de cuisson et évier en inox
- Poubelle
- Réfrigérateur avec congélateur séparé 175 l et porte galbée pour plus de volume

## ► Cabinet de toilette

- Bac à douche
- Cabinet de toilette avec décor bois et PVC blanc
- Console de douche en métal
- Douchette réglable en hauteur
- Eclairage par spots halogènes
- Vaste coin douche avec séparation de douche
- WC à cassette avec siège pivotant et pompe électrique

## ► Aménagement intérieur

- Eclairage complémentaire par spots intégrés au niveau de la cuisine
- Emplacement TV avec support pour écran plat
- Filet de sécurité pour lit de pavillon
- Habillage des sièges cabine coordonné à la cellule
- Lit de pavillon pour les intégraux
- Lit double transversal réglable en hauteur (en option réglage électrique)
- Lits fixes avec sommier à lattes et matelas mousse haute résilience
- Moquette surjetée en cellule
- Nombreux et vastes rangements
- Pack déco (coussins, plaid, nappe)
- Porte-revues (selon modèle)
- Possibilité d'agrandir la banquette et la table (selon implantation)
- Sommier à lattes pour plus de confort de couchage, pour tous les lits fixes simples et doubles
- Sommier à lattes avec tête relevable sur les lits simples
- Système „AirPlus“: pour une circulation d'air optimale, également derrière les placards de pavillon.

## ► Ambiances intérieures

Mobilier décor Cyprès avec insert crème, ambiances intérieures au choix **Alhambra, Arabica, Bornéo, Chili**.  
De nombreuses autres ambiances intérieures sont possibles en option.

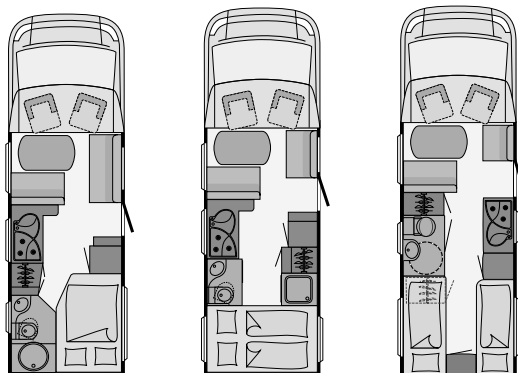
## ► Version Luxe

Mobilier décor Cyprès avec inserts plexi et éclairage indirect crème ainsi que de nombreux équipements complémentaires. Voir détail page suivante.



# ESPRIT

## Profilés H



Modèle		H 6840-2	H 6870-2	H 6910-2
<b>Prix client TTC</b>	€	<b>75.770,-</b>	<b>75.770,-</b>	<b>76.790,-</b>
<b>Prix client TTC version Luxe</b>	€	<b>84.100,-</b>	<b>84.100,-</b>	<b>85.120,-</b>

### Caractéristiques techniques

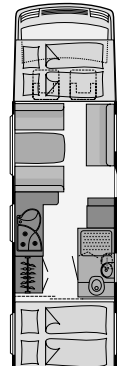
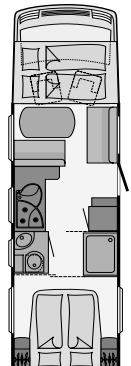
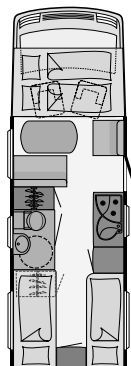
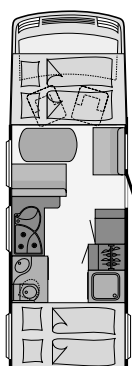
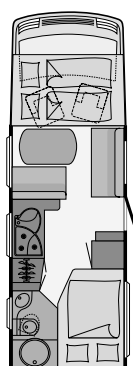
Longueur / largeur / hauteur	cm	756/233/293	776/233/293	756/233/293
Hauteur intérieure	cm	195	195	195
Poids tractable 12% freiné / non freiné	kg	1500/750	1500/750	1500/750
Pneumatiques		225/75R 16C	225/75R 16C	225/75R 16C
Empattement	cm	390/80	390/80	390/80
Dimension couchages capucine / cabine	cm	-	-	-
milieu	cm	211x112	211x115/100	170x105/75
latéral	cm	-	-	-
alternatif	cm	-	-	210/170/195x210
arrière	cm	205x132/100	210x145	210x80 / 195x75
Motorisation de base		2,3 JTD	2,3 JTD	2,3 JTD
Puissance CEE (ch)		130	130	130
Châssis		Fiat Al-KO rabaissé	Fiat Al-KO rabaissé	Fiat Al-KO rabaissé
Poids à vide en ordre de marche	kg	3810	3860	3810
Charge utile	kg	690	640	690
PTAC	kg	4500	4500	4500

Places carte grise		4	4	4
Ceinture sécurité 3 points		4	4	4
Chauffage		Combi 6	Combi 6	Combi 6
Réfrigérateur / dont congélateur	l	175 / 31	175 / 31	175 / 31
Réservoir eau propre* / eau usée	l	166 / 156	166 / 156	166 / 156
Type de soute		B 2 ●	C 2 ●	D 2 ●
Batterie / Chargeur	Ah/A	95/18	95/18	95/18
Nombre de prises	230 V / 12 V	4/2	5/2	3/2

► **Equipement:** ● de série ○ optionnel - impossible

\* La masse en ordre de marche est calculée avec un réservoir d'eau propre de 70 litres. Cette capacité peut être portée à la capacité maxi du réservoir en fonction de la charge utile du véhicule disponible.

# ESPRIT Intégraux



Modèle		I 6840-2	I 6870-2	I 6910-2	I 7850-2	I 7870-2
Prix client TTC	€	87.900,-	87.900,-	88.970,-	92.210,-	92.210,-
Prix client TTC version Luxe	€	94.880,-	94.880,-	95.950,-	99.190,-	99.190,-

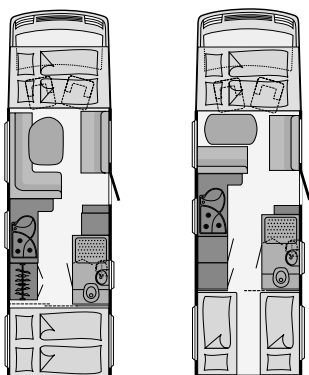
## Caractéristiques techniques

Longueur / largeur / hauteur	cm	758/233/293	778/233/293	758/233/293	828/233/293	828/233/293
Hauteur intérieure	cm	195	195	195	195	195
Poids tractable 12% freiné / non freiné	kg	1500/750	1500/750	1500/750	1000/750	1000/750
Pneumatiques		225/75R 16C	225/75R 16C	225/75R 16C	225/75R 16C	225/75R 16C
Empattement	cm	390/80	390/80	390/80	405/80	405/80
Dimension couchages capucine / cabine	cm	200x165	200x165	200x165	200x165	200x165
milieu	cm	-	-	-	-	190x132
latéral	cm	-	-	-	-	-
alternatif	cm	-	-	210/170/195x210	-	-
arrière	cm	205x132/100	210x145	210x80 / 195x75	200x150	210x150
Motorisation de base		2,3 JTD	2,3 JTD	2,3 JTD	2,3 JTD	2,3 JTD
Puissance CEE (ch)		130	130	130	130	130
Châssis		Fiat Al-KO rabaissé	Fiat Al-KO rabaissé	Fiat Al-KO rabaissé	Fiat Al-KO rabaissé	Fiat Al-KO rabaissé
Poids à vide en ordre de marche	kg	3960	4010	3960	4160	4160
Charge utile	kg	540	490	540	840	840
PTAC	kg	4500	4500	4500	5000	5000

Places carte grise		4	4	4	4	6
Ceinture sécurité 3 points		4	4	4	4	6
Chauffage		Combi 6	Combi 6	Combi 6	Combi 6	Combi 6
Réfrigérateur / dont congélateur	l	175 / 31	175 / 31	175 / 31	175 / 31	175 / 31
Réservoir eau propre* / eau usée	l	166 / 156	166 / 156	166 / 156	166 / 156	166 / 156
Type de soude		B 2 ●	C 2 ●	D 2 ●	F 2 ●	C 2 ●
Batterie / Chargeur	Ah/A	95/18	95/18	95/18	95/18	95/18
Nombre de prises	230 V / 12 V	4/2	5/2	3/2	3/2	3/2

► **Équipement:** ● de série ○ optionnel - impossible

\* La masse en ordre de marche est calculée avec un réservoir d'eau propre de 70 litres.  
Cette capacité peut être portée à la capacité maxi du réservoir en fonction de la charge utile du véhicule disponible.



**I 7870-2 L**

**93.490,-**

**100.470,-**

**I 7910-2**

**94.370,-**

**101.350,-**

828/233/293

195

1000/750

225/75R 16C

405/80

200x165

-

-

-

210x150

2,3 JTD

130

Fiat Al-KO rabaissé

4160

840

5000

838/233/293

195

1000/750

225/75R 16C

405/80

200x165

-

-

205/180/205x211

2x 205x75

2,3 JTD

130

Fiat Al-KO rabaissé

4210

790

5000

4

4

Combi 6

175 / 31

166 / 156

C 2 ●

95/18

3/2

4

4

Combi 6

175 / 31

166 / 156

D 2 ●

95/18

3/2

## Esprit Version Luxe

		180 kg	160 kg
Equipement complémentaire	Prix en €	Esprit H	Esprit I
▶ Batterie cellule complémentaire (2ème)	259,-	✓	✓
▶ Climatisation "Saphir Vario"	1.999,-	✓	✓
▶ Chauffage ALDE	1.839,-	✓	✓
▶ Echangeur thermique ALDE	609,-	✓	✓
▶ Eclairage indirect	579,-	✓	✓
▶ Habillage tableau de bord décor ronce de noyer	205,-	✓	✓
▶ Hotte aspirante en cuisine	359,-	✓	✓
▶ Mobilier décor Cyprés avec inserts plexi et éclairage indirect	990,-	✓	✓
▶ Obturateur de cabine "Remis"	525,-	✓	●
▶ Panneau de contrôle au design façon „Yacht“	615,-	✓	✓
▶ Pré équipement radio avec Pack Son	699,-	✓	✓
▶ Sièges grand confort "Aguti"	1.349,-	✓	●
▶ Tapis de cabine	75,-	✓	●
▶ Vérins de stabilisation arrière	265,-	✓	✓
Prix au détail		10.367,- €	8.418,- €
<b>Prix de l'équipement complémentaire</b>		<b>8.330,- €</b>	<b>6.980,- €</b>
<b>Soit une économie de</b>		<b>2.037,- €</b>	<b>1.438,- €</b>

## Les couleurs de carrosserie Dethleffs



Vous avez le choix des couleurs de carrosserie comme indiqué dans le tableau ci-dessous.

ESPRIT Profilés H			
Cabine	Cellule	Gris métal	Bleu polaire
<b>Blanc</b>	Prix Code	1.029,- € 5708	1.029,- € 5705
<b>Rouge Tiziano</b>	Prix Code	1.029,- € 5707	
<b>Bleu impérial</b>	Prix Code	1.029,- € 5706	
<b>Noir Carbon métal</b>	Prix Code	2.028,- € 5538	

ESPRIT Intégraux			
Couleur de carrosserie	blanc	gris métal	bleu polaire
Prix / Code	Serie / 1999	3.079,- € / 511	3.079,- € / 512

Attention, le pavillon ainsi que les pièces rapportées sont toujours en blanc.

## Esprit - Equipement optionnel

	Prix TTC en €	Poids de l'option	Code	Esprit I	Esprit H
<b>■ Options châssis</b>					
Boîte de vitesse automatique (6 vitesses) uniquement pour Multijet 3.0 l. (sans ESP, sans ASR)	1.785,-	17	011	<input type="radio"/>	<input type="radio"/>
Châssis Fiat Ducato MultiJet 3,0 I / 157 PS (Attention, limite d'autant la charge utile et le nombre de places carte grise)	2.345,-	35	-	<input type="radio"/>	<input type="radio"/>
Crochet d'attelage (Attention, limite d'autant la charge utile et le nombre de places carte grise)	825,-	35	273	<input type="radio"/>	<input type="radio"/>
<b>■ Options cellule</b>					
Autres variantes d'ambiance intérieure (sauf Santiago et cuir)	259,-	-		<input type="radio"/>	<input type="radio"/>
Ambiance intérieure Santiago	405,-	-	1876	<input type="radio"/>	<input type="radio"/>
Ambiance intérieure Saigon (cuir) pour Esprit H et I (sauf I 7870)	3.499,-	-	1757	<input type="radio"/>	<input type="radio"/>
Ambiance intérieure Saigon (cuir) pour I 7870	4.299,-	-	1757	<input type="radio"/>	-
Ambiance intérieure Zambesi (cuir) pour Esprit H et I (sauf I 7870)	3.499,-	-	1758	<input type="radio"/>	<input type="radio"/>
Ambiance intérieure Zambesi (cuir) pour I 7870	4.299,-	-	1758	<input type="radio"/>	-
Douchette extérieure (eau froide)	145,-	1	793	<input type="radio"/>	<input type="radio"/>
Four	565,-	14	719	<input type="radio"/>	<input type="radio"/>
Four (au dessus du réfrigérateur)	500,-	20	290	<input type="radio"/>	<input type="radio"/>
Hotte aspirante Dometic	359,-	2	344	<input type="radio"/>	<input type="radio"/>
Inverseur gaz Duo Control	259,-	26	1903	<input type="radio"/>	<input type="radio"/>
Lit rabaisé (~ 15cm) pour H / I 7850	299,-	-	510	<input type="radio"/>	-
Moquette surjetée	329,-	6-9	851	<input type="radio"/>	<input type="radio"/>
Obtuteur de cabine Remis	525,-	2,5	434	-	<input type="radio"/>
Pack déco (coussins, plaid, surnappe)	199,-	1	584	<input type="radio"/>	<input type="radio"/>
Store Omnistor 4,0 m. ( manuel )	849,-	27	859	-	<input type="radio"/>
Store Omnistor 4,5 m. ( manuel )	999,-	32	930	-	<input type="radio"/>
Store Omnistor 5,0 m. ( manuel )	1.149,-	36	697	<input type="radio"/>	-
Store Omnistor 5,5 m. ( électrique )	1.899,-	65	1804	<input type="radio"/>	-
Store Omnistor 6,0 m. ( manuel )	1.429,-	40	560	<input type="radio"/>	-
Tapis de cabine	75,-	3	936	<input checked="" type="radio"/>	<input type="radio"/>

► **Equipement:** ● de série ○ optionnel - impossible

Nous vous prions de vous reporter à la page 3 concernant l'équipement optionnel.



# Globeline - Equipement de série

## ► Châssis

- ABS / ASR / ESP
- Airbag conducteur et passager
- Châssis AL-KO rabaissé
- Climatisation de cabine
- Filtre à particules Euro 5
- Lève-vitres et rétroviseurs électriques
- Mercedes Benz Sprinter 316 CDI 2,2 l. 163 ch ou 319 CDI 3,0 l. 190 ch avec boîte de vitesse automatique
- Pare-brise athermique
- Pare-chocs avant avec calandre chromé
- Propulsion
- Kit anti-crevaision
- Répartiteur de freinage EBD
- Régulateur de vitesse
- Verrouillage centralisé de la cabine avec télécommande

## ► Cellule

- Baies à projection à cadre avec combiné moustiquaire obturateur
- Découpe de toit de cabine
- Deuxième trappe de soute (selon modèle)
- Eclairage d'auvent
- Extincteur
- Habillage intérieur de porte la cellule avec vide-poches
- Isolation Polystyrol (EPS)
- Lanterneau panoramique „Seitz - Heki III“ avec habillage bois et éclairage intégré (selon modèle)
- Lanterneau panoramique de cabine (2)
- Lanterneaux Mini Heki avec combiné moustiquaire obturateur
- Marchepied cellule intégré arrondi et isolé avec accès aisés
- Moustiquaire de porte cellule coulissantes
- Nombreuses étagères et rangements
- Pare-chocs arrière thermoformé avec feux transparents
- Parois et plafond en panneau sandwich 34 mm et plancher 41 mm
- Porte cellule arrondie avec habillage intérieur et vide-poches
- Protection hiver pour grilles d'aération frigo
- Rallonges de châssis surbaissées pour une soute plus volumineuse (sauf 7043)
- Sièges conducteur et passager, pivotants, grand confort avec 2 accoudoirs, tissu coordonné à la cellule
- Soute extérieure avec poignée ergonomique
- Tôle alu lisse avec possibilité de carrosserie couleur en option (le pavillon ainsi que les pièces rapportées sont toujours en blanc)

## ► Technique de bord

- Batterie cellule AGM « BANNER » 95 Ah
- Chargeur batterie 12V/18 A avec disjoncteur
- Coffre à gaz 2 bouteilles (2 x 13 kg)
- Combiné chauffage chauffe-eau Trumatic Combi 6 avec chauffe-eau intégré 10 l
- Eau chaude avec robinet mitigeur
- Eclairage de penderie avec LED lumineuses
- Limiteur de décharge de batterie
- Panneau de contrôle avec affichage des informations de bord
- Pompe à eau immergée
- Prise extérieure 230 V normes CEE avec disjoncteur
- Réservoir d'eaux usées isolé
- Système permettant l'utilisation du gaz en roulant « Crashsensor »

## ► Cuisine

- Bloc cuisine avec plaque de cuisson 3 feux et évier qui vous permet d'optimiser le plan de travail par un système de 3 abattants indépendants
- Eclairage par spots intégrés
- Grands et profonds tiroirs très pratiques
- Hotte aspirante
- Réfrigérateur avec congélateur séparé 175 l et porte galbée pour plus de volume (sauf 7013, avec freezer)
- Spacieux placards de pavillon avec étagères réglables en hauteur
- Tiroir à couverts sur rail

## ► Cabinet de toilette

- Bac à douche
- Cabinet de toilette avec mobilier bois
- Douchette réglable en hauteur
- Eclairage par spots halogènes
- Paroi de douche arrondie
- WC à cassette avec pompe électrique

## ► Aménagement intérieur

- Emplacement TV avec support pour écran plat
- Habillage des sièges cabine coordonné à la cellule
- Lit d'appoint incluant le siège conducteur (selon implantation)
- Lits fixes avec sommier à lattes et matelas mousse haute résilience
- Meuble à chaussures, ainsi que vitrine avec supports pour verres au niveau de l'entrée (6813, 7043, 7073)
- Porte-revues (selon modèle)
- Sommier à lattes avec tête relevable sur les lits simples
- Système „AirPlus“: pour une circulation d'air optimale, également derrière les placards de pavillon

## ► Ambiances intérieures

Mobilier décor Cyprès, ambiances intérieures au choix **Alhambra, Arabica, Bornéo, Chili.**

De nombreuses autres ambiances intérieures sont possibles en option.

## ► Version Luxe

Mobilier décor Cyprès avec inserts crème ainsi que de nombreux équipements complémentaires. Voir détail page suivante.

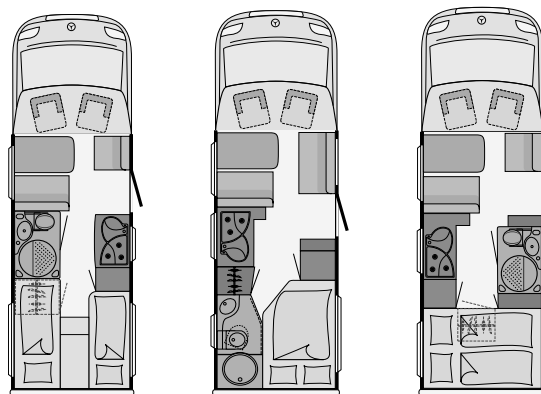
## Les couleurs Dethleffs



Dethleffs vous propose en option un vaste choix de couleurs de carrosserie. Ces différentes possibilités de combinaison vous sont présentées dans le tableau page suivante. Vous pouvez retrouver certaines photos dans notre catalogue général

# GLOBELINE

## Profilés



Modèle		T 7013	T 7043	T 7073
<b>Prix client TTC</b>	€	<b>67.990,-</b>	<b>67.990,-</b>	<b>67.990,-</b>
<b>Prix client TTC version Luxe</b>	€	<b>71.680,-</b>	<b>71.680,-</b>	<b>71.680,-</b>

### Caractéristiques techniques

Longueur / largeur / hauteur	cm	728/233/272	728/233/272	728/233/272
Hauteur intérieure	cm	200	200	200
Poids tractable 12% freiné / non freiné	kg	2000/750	2000/750	2000/750
Pneumatiques		235/65R 16C	235/65R 16C	235/65R 16C
Empattement	cm	410	410	410
Dimension couchages capucine / cabine	cm	-	-	-
milieu	cm	170x100/75	211x117/103	170x100/75
latéral	cm	-	-	-
alternatif	cm	200/185/185x210	-	-
arrière	cm	200x78 / 185x78	205x135/100	210x145
Motorisation de base		316 CDI	316 CDI	316 CDI
Puissance CEE (ch)		163	163	163
Châssis		Mercedes Sprinter/ Al-Ko	Mercedes Sprinter/ Al-Ko	Mercedes Sprinter/ Al-Ko
Poids à vide en ordre de marche	kg	3175	3175	3175
Charge utile	kg	325	325	325
PTAC	kg	3500	3500	3500

Places carte grise		4	4	4
Ceinture sécurité 3 points		4	4	4
Chauffage		Combi 6	Combi 6	Combi 6
Réfrigérateur / dont freezer ou congélateur	l	175 / 31	175 / 31	175 / 31
Réservoir eau propre* / eau usée	l	115 (70)/ 107	115 (70)/ 107	115 (70)/ 107
Type de soute		D 2 ●	B 1 ●	C 2 ●
Batterie / Chargeur	Ah/A	95/18	95/18	95/18
Nombre de prises	230 V / 12 V	3/2	3/2	3/2

► **Équipement:** ● de série ○ optionnel - impossible

\* La masse en ordre de marche est calculée avec un réservoir d'eau propre de 70 litres. Cette capacité peut être portée à la capacité maxi du réservoir en fonction de la charge utile du véhicule disponible.

## Les couleurs de carrosserie



Vous avez le choix des couleurs de carrosserie comme indiqué dans le tableau ci-dessous.

GLOBELINE Profilés			
Cabine	Cellule	Blanc	Gris métal
<b>Blanc</b>	Prix Code	Serie 5543	1.029,- € 5542
<b>Noir Carbone métal</b>	Prix Code		2.264,- € 5539
<b>Bleu Jaspe métal</b>	Prix Code		2.264,- € 5540

Attention, le pavillon ainsi que les pièces rapportées sont toujours en blanc.

## Globeline Version Luxe

68 kg

Équipement complémentaire	Prix en €	Globeline
▶ Baies avec cadre	829,-	✓
▶ Éclairage complémentaire par spots intégrés au niveau cuisine	155,-	✓
▶ Éclairage indirect	579,-	✓
▶ Habillage tableau de bord décor ronce de noyer	205,-	✓
▶ Hotte aspirante en cuisine	359,-	✓
▶ Marchepied portes cabine (conducteur et passager)	299,-	✓
▶ Mobilier décor Cyprés avec inserts crème	129,-	✓
▶ Obturateur de cabine "Remis"	525,-	✓
▶ Panneau de contrôle au design façon „Yacht“	615,-	✓
▶ Porte manteau avec habillage	79,-	✓
▶ Pré équipement radio avec Pack Son	699,-	✓
▶ Sièges grand confort "SKA"	1.349,-	✓
▶ Tapis de cabine	75,-	✓
▶ Vérins de stabilisation arrière	265,-	✓

Prix au détail 6.162,- €

Prix de l'équipement complémentaire 3.690,- €

Soit une économie de 2.472,- €

## Globeline - Equipement optionnel

	Prix TTC en €	Poids de l'option	Code	Globeline
<b>■ Options châssis</b>				
Augmentation du PTAC à 3880 kg	1.195,-	10	1348	○
Boîte de vitesse automatique	1.530,-	32	1338	○
Chassis MB 319 CDI 3,0 l /190 PS Boîte automatique incluse (Attention, limite d'autant la charge utile et le nombre de places carte grise)	5.220,-	-	1106	○
Crochet d'attelage (Attention, limite d'autant la charge utile et le nombre de places carte grise)	825,-	46	273	○
Jantes aluminium 6,5J x 16H2 HW 65660	849,-	-	539	○
Porte-moto coulissant sous châssis (utilisation simultanée du porte-moto et du crochet d'attelage impossible) uniquement châssis ALKO (Attention, limite d'autant la charge utile et le nombre de places carte grise) impossible sur T 7043	1.699,-	40	274	○
<b>■ Options cellule</b>				
Autres variantes d'ambiance intérieure (sauf Santiago et cuir)	259,-	-		○
Ambiance intérieure Santiago	405,-	-	1876	○
Ambiance intérieure "Saigon" (cuir)	3.499,-	-	1757	○
Ambiance intérieure "Zambesi" (cuir)	3.499,-	-	1758	○
Batterie 95 Ah complémentaire (2ème)	259,-	27	830	○
Dînette en L avec pied de table central (sans lit d'appoint)	259,-	5	1870	○
Douchette extérieure (eau froide)	145,-	1	793	○
Four	565,-	14	719	○
Inverseur gaz Duo Control	259,-	26	1903	○
Moquette surjetée	329,-	6-9	851	○
Obturateur de cabine Remis	525,-	2,5	434	○
Pack Confort hiver ALDE	2.290,-	50	5561	○
Pack Confort hiver luxe (en complément d'un pack hiver Truma ou Alde)	2.290,-	75	5790	○
Pack Confort hiver TRUMA (T 7013, T 7073)	890,-	10	5562	○
Pack Confort hiver TRUMA (T 7043)	890,-	15	5553	○
Pack déco (coussins, plaid, surnappe)	199,-	1	584	○
Store Omnistor 3,5 m. (manuel)	699,-	35	931	○
Store Omnistor 4,0 mtr. (manuel)	849,-	40	859	○
Tapis de cabine	75,-	3	936	○

▶ **Équipement:** ● de série ○ optionnel - impossible

Nous vous prions de vous reporter à la page 3 concernant l'équipement optionnel.





# Globetrotter XXL – Equipement de série

## ► Châssis

- ABS/ASR
- Airbag conducteur et passager
- Anti-démarrage codé et blocage du volant
- Assistance hydraulique au freinage
- Climatisation cabine
- Différentiel de freinage automatique ADB
- Enjoliveurs d'ornement de roue
- Filtre à particule Diesel (DBF) (norme de gaz d'échappement Euro 4)
- Iveco Daily 65 C 18 - 176 ch
- Lève-vitres électriques, rétroviseurs extérieurs électriques orientables et dégivrant, avec miroir grand angle et clignotants latéraux intégrés
- Marchepied cabine
- Pré-équipement radio avec pack son
- Régulateur de vitesse
- Répartiteur de freinage EBD
- Roues jumelées à propulsion
- Sièges conducteur et passager version luxe, à suspension hydraulique, 3-positions d'orientation
- Tableau de bord décor ronce de noyer
- Tapis de cabine
- Verrouillage centralisé cabine

## ► Cellule

- Baies à projection à cadre avec combiné moustiquaire obturateur
- Capucine thermoformée avec hublots avants et baies latérales design
- De série, les applications extérieures sont en coloris bleu cristal métal, en variante en coloris rouge salsa métal
- Deuxième trappe de soute
- Double plancher sur toute la largeur du véhicule, accessible des 2 côtés (suivant implantation)
- Eclairage d'auvent
- Extincteur
- Face arrière thermoformé
- Grand garage arrière accessible des 2 côtés, sol en aluminium anti-dérapant (A 9000 – volume réduit car lits jumeaux)
- Hauteur du double plancher : 350 mm
- Isolation Styrofoam à haute densité, épaisseur plancher : 41 mm, parois et toit : 45 mm, plancher intermédiaire : 20 mm
- Lanterneau panoramique „Seitz - Heki III” avec habillage bois et éclairage intégré (selon modèle)
- Lanterneaux Mini Heki avec combiné moustiquaire obturateur
- Marchepied cellule électrique (2 marches)
- Marchepied cellule intégré arrondi et isolé avec accès aisé
- Porte de cellule avec habillage intérieur, baie, vide-poches, fermeture 3 points
- Portillons de service avec serrure type automobile
- Protection hiver pour grilles d'aération frigo
- Rallonges de châssis surbaissées pour une soute plus volumineuse
- Tôle alu lisse
- Vérins de stabilisation arrière

## ► Technique de bord

- Batterie cellule „Gel” 140 Ah
- Chargeur batterie 12V/18 A avec disjoncteur équipé de LED de défaut
- Coffre à gaz 2 bouteilles (2 x 13 kg) sur panier coulissant permettant un accès aisé
- Climatisation cellule Truma Saphir Vario
- Chauffage chauffe-eau central ALDE
- Commande à distance pour l'éclairage intérieur et d'auvent, ainsi que du marchepied
- Echangeur thermique ALDE
- Eau chaude avec robinet mitigeur

- Eclairage de penderie avec LED lumineuses
- Limiteur de décharge de batterie
- Panneau de contrôle avec un affichage des informations de bord
- Pompe à eau haute pression
- Prise extérieure 230 V normes CEE avec disjoncteur
- Réservoir d'eaux usées isolé
- Système son Jehnert pour cabine
- Caméra de recul avec écran de contrôle centrale 6,5 pouces
- Système permettant l'utilisation du gaz en roulant « Crashsensor »

## ► Cuisine

- Bloc cuisine galbé, innovant et fonctionnel
- Etagère à épices au-dessus de l'évier
- Four intégré
- Grands et profonds tiroirs très pratiques
- Hotte aspirante
- Paniers coulissants
- Plaque de cuisson 3 feux à allumage électrique, intégrée dans le plan de travail avec abattant en verre affleurant
- Réfrigérateur 175 l avec congélateur séparé et porte galbée pour plus de volume

## ► Cabinet de toilette

- Bac à douche
- Cabinet de toilette avec décor bois et PVC blanc
- Console de douche en métal
- Douchette réglable en hauteur
- Eclairage par spots halogènes
- Evier en inox
- Vaste coin douche avec séparation de douche
- WC à cassette avec siège pivotant et pompe électrique

## ► Aménagement intérieur

- Eclairage centralisé au niveau de l'entrée
- Eclairage indirect
- Élégante vitrine à verres avec porte en plexi arrondi
- Emplacement TV avec support pour écran plat
- Filet de sécurité pour lit de capucine
- Habillage des sièges cabine coordonné à la cellule
- Lit de capucine rabattable
- Lit double transversal réglable en hauteur (en option réglage électrique)
- Lits fixes avec sommier à lattes et matelas mousse haute résilience
- Moquette surjetée en cellule
- Nombreux et vastes rangements
- Pack déco (coussins, plaid, nappe)
- Panier à linge sale rabattable dans soute (sauf dans A 9000)
- Porte coulissante en bois munie d'un verrou entre la cellule et la cabine
- Porte-revues (selon modèle)
- Possibilité d'agrandir la banquette et la table
- Possibilité d'étendre le salon rond à toute la largeur du véhicule
- Rangement pour deuxième cassette WC dans le garage arrière
- Sommier à lattes avec tête relevable sur les lits simples
- Système „AirPlus“: pour une circulation d'air optimale, également derrière les placards de pavillon

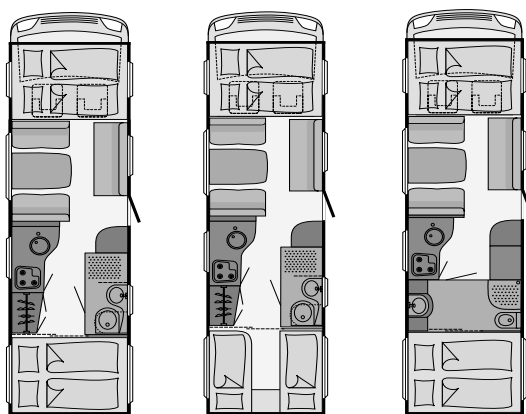
## ► Ambiances intérieures

Mobilier décor Cyprès, ambiances intérieures au choix

### **Arabica, Cappuccino.**

De nombreuses autres ambiances intérieures sont possibles en option.

# GLOBETROTTER XXL Capucines



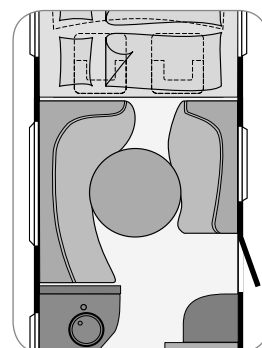
Modèle		A 8000-2	A 9000-2	A 9800-2
<b>Prix client TTC</b>	€	<b>120.720,-</b>	<b>123.880,-</b>	<b>123.880,-</b>
<b>Caractéristiques techniques</b>				
Longueur / largeur / hauteur	cm	848/235/345	892/235/345	892/235/345
Hauteur intérieure	cm	211	211	211
Poids tractable 12% freiné / non freiné	kg	3000/750	3000/750	3000/750
Pneumatiques		225/75R 16C	225/75R 16C	225/75R 16C
Empattement	cm	475	475	475
Dimension couchages capucine / cabine	cm	200x154	200x154	200x154
milieu	cm	191x130	191x130	191x130
latéral	cm	-	-	-
alternatif	cm	191/132x211	191/132x211	191/132x211
arrière	cm	200x150	2x 195x77**	200x150
Motorisation de base		3,0 JTD	3,0 JTD	3,0 JTD
Puissance CEE (ch)		176	176	176
Châssis		Daily 65 C 18	Daily 65 C 18	Daily 65 C 18
Poids à vide en ordre de marche	kg	5080	5180	5180
Charge utile	kg	1420	1320	1320
PTAC	kg	6500	6500	6500

Places carte grise		6	6	6
Ceinture sécurité 3 points		6	6	6
Chauffage		ALDE WW	ALDE WW	ALDE WW
Réfrigérateur / dont congélateur	l	175 / 31	175 / 31	175 / 31
Réservoir eau propre / eau usée	l	230 / 222	230 / 222	230 / 222
Type de soute		C 2 ●	D 2 ●	C 2 ●
Batterie / Chargeur	Ah/A	140/18	140/18	140/18
Nombre de prises	230 V / 12 V	4/2	4/2	4/2

► **Équipement:** ● de série ○ optionnel - impossible

\*\* Dimension du couchage alternatif arrière 195 / 145 / 195 x 200 cm

## Variante salon



**Tous les Globetrotter XXL peuvent être équipés de ce type de salon.**

En 2 places carte grise

## Globetrotter XXL – Equipement optionnel

	Prix TTC en €	Poids de l'option	Code	A 8000-2	A 9000-2	A 9800-2
<b>■ Options Châssis</b>						
Amortisseurs pneumatiques (arrière)	4.390,-	30	041	-	○	○
Boite de vitesse automatique "Agile"	1.395,-	5	105	○	○	○
Crochet d'attelage	1.325,-	26	273	○	○	○
<b>■ Options cellule</b>						
Ambiance intérieure Santiago ou Montreux	405,-	-		○	○	○
Ambiance intérieure Saigon (cuir)	3.999,-	-	1757	○	○	○
Ambiance intérieure Zambesi (cuir)	3.999,-	-	1758	○	○	○
Batterie "Gel" de 220 Ah (en remplacement)	565,-	25	521	○	○	○
Chauffage complémentaire Webasto	1.799,-	-	517	○	○	○
Douchette extérieure (eau froide)	145,-	1	793	○	○	○
Four	565,-	14	719	○	○	○
Inverseur Duo Control	249,-	26	1970	○	○	○
Lanterneau panoramique Heki III au-dessus du lit arrière	1.079,-	22	442	○	○	○
Montreux	405,-	-	1899	○	○	○
Pack déco (coussins, plaid, surnappe)	199,-	1	584	○	○	○
Pompe complémentaire 230 V pour chauffage Alde	235,-	1	314	○	○	○
Portes de placard décor cyprès et plexy, avec éclairage indirect à LED	1.590,-	-	1969	○	○	○
Salon avant avec table centrale (Attention limite le nombre de places carte grise à 2)	615,-		289	○	○	○
Store Omnistor 5 m. (manuel)	1.149,-	36	697	○	-	-
Store Omnistor 5.5 m. (électrique)	1.899,-	65	1804	○	-	-
Store Omnistor 6 m. (électrique)	1.999,-	75	519	-	○	○
Verins de stabilisation électriques avec système de mise à niveau automatique	4.500,-		1827	○	○	○

► **Equipement:** ● de série ○ optionnel - impossible

Nous vous prions de vous reporter à la page 3 concernant l'équipement optionnel.



## Magic Edition – Equipement de série (Profilés T & H / Intégraux)

### ► Châssis

- T / I : Fiat Ducato X/250 2,3 l. 130 ch ou 3,0 l. 157 ch avec injection directe Common-Rail-Turbo diesel, ABS et répartiteur de freinage EBD, ASR
- H : Ford Transit châssis cabine, propulsion, roues jumelée, 2,4 TDCI 140 ch, régulateur de vitesse, ABS, EDS avec répartiteur électronique, ESP
- Airbag conducteur (profilés)
- Coupure d'alimentation de carburant et volant rétractable en cas d'accident (T & I)
- Fermeture de portes cabine centralisée (profilés)
- Kit anti-crevaisson
- Lève-vitres (intégraux porte chauffeur) et rétroviseurs électriques
- Pare-chocs avant laqué, couleur selon le porteur (profilés)
- Rétroviseurs extérieurs suspendus anti-vibration pour les intégraux

### ► Cellule

- Appui-tête cellule type automobile, réglable en hauteur
- Baies à projection avec combiné moustiquaire obturateur
- Découpe de toit de cabine (profilés)
- Deuxième trappe de soute (selon modèle)
- Extincteur
- Filet de sécurité pour lit de pavillon
- Habillage intérieur de porte la cellule avec vide-poches
- Intégraux : porte conducteur de série
- Isolation Polystyrol (EPS)
- Marchepied cellule électrique pour les profilés H
- Marchepied cellule intégré arrondi et isolé
- Obturateur de cabine (intégraux)
- Parois et plafond en panneau sandwich 34 mm et plancher 41 mm
- Protection hiver pour grilles d'aération frigo
- Salon en L pour les intégraux avec pieds de table central
- Sièges cabine avec ceinture intégrée adaptés à la descente aisée du lit de pavillon (intégraux)
- Sièges conducteur et passager grand confort avec 2 accoudoirs
- Tôle alu lisse

### ► Technique de bord

- Batterie cellule AGM « BANNER » 95 Ah
- Chargeur batterie 12V/18 A avec disjoncteur équipé de LED de défaut
- Coffre à gaz 2 bouteilles (2 x 13 kg)
- Combiné chauffage chauffe-eau Trumatic Combi 6 avec chauffe-eau intégré 10 l
- Eau chaude avec robinet mitigeur
- Éclairage de penderie avec LED lumineuses
- Limiteur de décharge de batterie
- Panneau de contrôle avec affichage des informations de bord
- Pompe à eau immergée
- Prise extérieure 230 V normes CEE avec disjoncteur
- Système permettant l'utilisation du gaz en roulant « Crashsensor »

### ► Cuisine

- Bloc cuisine avec plaque de cuisson 3 feux et évier qui vous permet d'optimiser le plan de travail par un système de 3 abattants indépendants
- Eclairage par spots intégrés
- Grands tiroirs profonds et très pratiques
- Placards de pavillon spacieux avec étagères réglables en hauteur
- Plaque de cuisson et évier en inox
- Réfrigérateur avec congélateur séparé 175 l et porte galbée pour plus de volume
- Tiroir à couverts sur rail

### ► Cabinet de toilette

- Bac à douche
- Cabinet de toilette avec décor bois et PVC blanc
- Douchette réglable en hauteur
- Eclairage par spots halogènes
- Lavabo coulissant (selon modèle)
- Paroi de douche fixe et paroi latérale étanche
- WC à cassette avec siège pivotant ou fixe (selon modèle) et pompe électrique

### ► Aménagement intérieur

- Filet de sécurité et échelle pour lit de pavillon
- Lit d'appoint (incluant le siège conducteur pour certaines implantations) (profilés)
- Lit de pavillon pour les intégraux
- Lits fixes avec sommier à lattes et matelas mousse haute résilience
- Nombreux et vastes rangements
- Porte-revues (selon modèle)
- Possibilité d'agrandir la banquette et la table (selon implantation)
- Possibilité d'un rangement dans le plancher en option
- Sommier à lattes avec tête relevable sur les lits simples
- Système „AirPlus“: pour une circulation d'air optimale, également derrière les placards de pavillon.

### ► Ambiances intérieures

Mobilier décor Cyprès avec inserts gris pour la version Silver et inserts antracite pour la version Black. Se reporter à l'équipement complémentaire Magic Edition

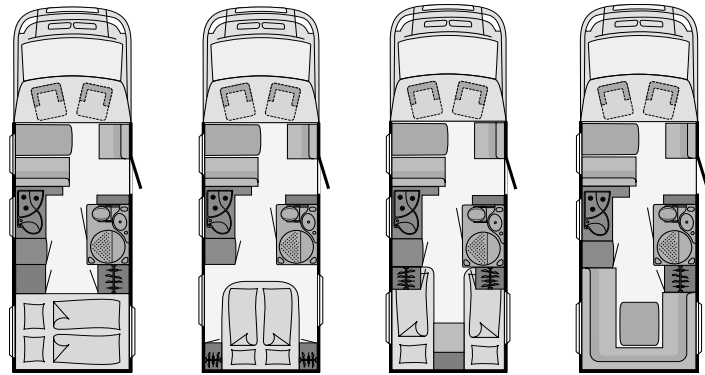
### Les couleurs Dethleffs



Dethleffs vous propose en option un vaste choix de couleurs de carrosserie. Ces différentes possibilités de combinaison vous sont présentées dans le tableau page suivante. Vous pouvez retrouver certaines photos dans notre catalogue général

# MAGIC EDITION

## Profilés T



Modèle	T lit transversal	T lit central	T lits jumeaux	T salon arrière
Prix client TTC version Silver	€ 62.990,-	€ 62.990,-	€ 62.990,-	€ 62.990,-
Prix client TTC version Black	€ 65.120,-	€ 65.120,-	€ 65.120,-	€ 65.120,-

### Caractéristiques techniques

Longueur / largeur / hauteur	cm	743/233/267	743/233/267	743/233/267	743/233/267
Hauteur intérieure	cm	195	195	195	195
Poids tractable 12% freiné / non freiné	kg	2000/750	2000/750	2000/750	2000/750
Pneumatiques		215/70R 15C	215/70R 15C	215/70R 15C	215/70R 15C
Empattement	cm	404	404	404	404
Dimension couchages capucine / cabine	cm	-	-	-	-
milieu	cm	190x95/65	190x95/65	190x95/65	190x95/65
latéral	cm	-	-	-	-
alternatif	cm	-	-	215/187/200x210	-
arrière	cm	210x160	200x150	215x75 / 200x75	210x162
Motorisation de base		2,3 JTD	2,3 JTD	2,3 JTD	2,3 JTD
Puissance CEE (ch)		130	130	130	130
Châssis		Fiat Ducato rabaissé	Fiat Ducato rabaissé	Fiat Ducato rabaissé	Fiat Ducato rabaissé
Poids à vide en ordre de marche	kg	2980	2980	2980	2980
Charge utile	kg	515	515	515	515
PTAC	kg	3495	3495	3495	3495

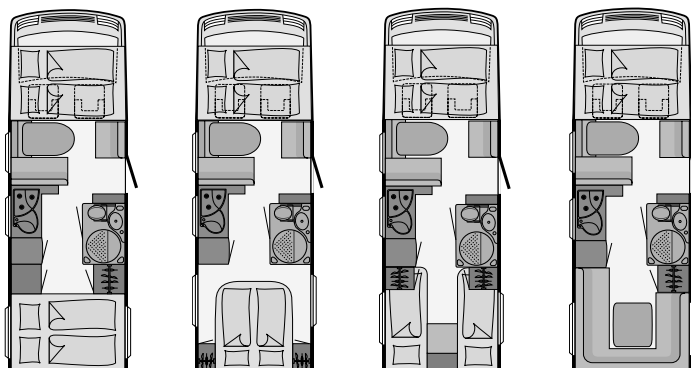
Places carte grise		4	4	4	4
Ceinture sécurité 3 points		4	4	4	4
Chauffage		Combi 6	Combi 6	Combi 6	Combi 6
Réfrigérateur / dont freezer ou congélateur	l	175 / 31	175 / 31	175 / 31	175 / 31
Réservoir eau propre* / eau usée	l	125 (70)/ 90	125 (70)/ 90	125 (70)/ 90	125 (70)/ 90
Type de soute		C 1 ● / C 2 ○	F 1 ● / F 2 ○	G 1 ● / G 2 ○	G 1 ● / G 2 ○
Batterie / Chargeur	Ah/A	95/18	95/18	95/18	95/18
Nombre de prises	230 V / 12 V	3/2	3/2	3/2	3/2

► **Équipement:** ● de série ○ optionnel - impossible

\* La masse en ordre de marche est calculée avec un réservoir d'eau propre de 70 litres. Cette capacité peut être portée à la capacité maxi du réservoir en fonction de la charge utile du véhicule disponible.

# MAGIC EDITION

## Intégraux



Modèle		1 lit transversal	1 lit central	1 lits jumeaux	1 salon arrière
Prix client TTC version Silver	€	72.320,-	72.320,-	72.320,-	72.320,-
Prix client TTC version Black	€	74.450,-	74.450,-	74.450,-	74.450,-

### Caractéristiques techniques

Longueur / largeur / hauteur	cm	745/233/267	745/233/267	745/233/267	745/233/267
Hauteur intérieure	cm	195	195	195	195
Poids tractable 12% freiné / non freiné	kg	2000/750	2000/750	2000/750	2000/750
Pneumatiques		215/70R 15C	215/70R 15C	215/70R 15C	215/70R 15C
Empattement	cm	404	404	404	404
Dimension couchages capucine / cabine	cm	200x140	200x140	200x140	200x140
milieu	cm	-	-	-	-
latéral	cm	-	-	-	-
alternatif	cm	-	-	215/187/200x210	-
arrière	cm	210x160	200x150	215x75 / 200x75	210x162
Motorisation de base		2,3 JTD	2,3 JTD	2,3 JTD	2,3 JTD
Puissance CEE (ch)		130	130	130	130
Châssis		Fiat Ducato rabaissé	Fiat Ducato rabaissé	Fiat Ducato rabaissé	Fiat Ducato rabaissé
Poids à vide en ordre de marche	kg	3105	3105	3105	3105
Charge utile	kg	390	390	390	390
PTAC	kg	3495	3495	3495	3495

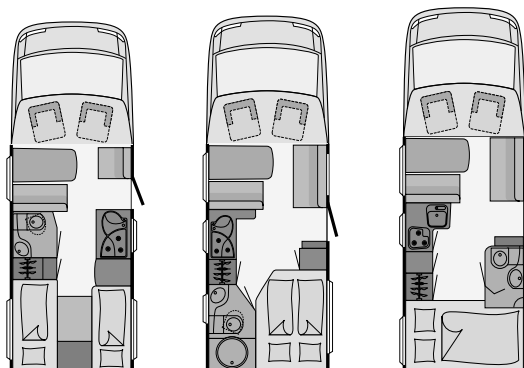
Places carte grise		4	4	4	4
Ceinture sécurité 3 points		4	4	4	4
Chauffage		Combi 6	Combi 6	Combi 6	Combi 6
Réfrigérateur / dont freezer ou congélateur	l	175 / 31	175 / 31	175 / 31	175 / 31
Réservoir eau propre* / eau usée	l	125 (70)/ 90	125 (70)/ 90	125 (70)/ 90	125 (70)/ 90
Type de soute		C 1 ● / C 2 ○	F 1 ● / F 2 ○	G 1 ● / G 2 ○	G 1 ● / G 2 ○
Batterie / Chargeur	Ah/A	95/18	95/18	95/18	95/18
Nombre de prises	230 V / 12 V	3/2	3/2	3/2	3/2

► **Équipement:** ● de série ○ optionnel - impossible

\* La masse en ordre de marche est calculée avec un réservoir d'eau propre de 70 litres.  
Cette capacité peut être portée à la capacité maxi du réservoir en fonction de la charge utile du véhicule disponible.



## MAGIC EDITION Profilés H



Modèle		H 6915	H 6945	H 6975
Prix client TTC version Silver	€	62.890,-	62.890,-	62.890,-
Prix client TTC version Black	€	64.990,-	64.990,-	64.990,-

### Caractéristiques techniques

Longueur / largeur / hauteur	cm	725/233/289	725/233/289	725/233/289
Hauteur intérieure	cm	195	195	195
Poids tractable 12% freiné / non freiné	kg	2000/750	2000/750	2000/750
Pneumatiques		185/75R 16C	185/75R 16C	185/75R 16C
Empattement	cm	395	395	395
Dimension couchages capucine / cabine	cm	-	-	-
milieu	cm	172x75	210x120/95	210x110/95
latéral	cm	-	-	-
alternatif	cm	200/180/195x210	-	-
arrière	cm	200x80 / 195x70	205x132/100	210x140/125
Motorisation de base		2,4 TDci	2,4 TDci	2,4 TDci
Puissance CEE (ch)		140	140	140
Châssis		Ford Transit	Ford Transit	Ford Transit
Poids à vide en ordre de marche	kg	3110	3110	3110
Charge utile	kg	390	390	390
PTAC	kg	3500	3500	3500

Places carte grise		4	4	4
Ceinture sécurité 3 points		4	4	4
Chauffage		Combi 6	Combi 6	Combi 6
Réfrigérateur / dont freezer ou congélateur	l	175 / 31	175 / 31	175 / 31
Réservoir eau propre* / eau usée	l	125 (70)/ 109	98 (70)/ 109	98 (70)/ 109
Type de soute		D 1 ● / D 2 ○	B 1 ● / B 2 ○	C 1 ● / C 2 ○
Batterie / Chargeur	Ah/A	95/18	95/18	95/18
Nombre de prises	230 V / 12 V	3/2	3/2	3/2

## Équipement complémentaire Magic Edition

		180 kg	180 kg	175 kg	175 kg	180 kg	180 kg
Contenu	Prix en €	T - Black	T - Silver	I - Black	I - Silver	H - Black	H - Silver
▶ Airbag conducteur et passager	859,-	-	-	✓	✓	-	-
▶ Airbag passager	349,-	✓	✓	-	-	-	-
▶ Carrosserie cellule gris métallisé Int.	1.539,-	-	-	✓	✓	-	-
▶ Carrosserie cellule gris métallisé T / H	1.029,-	✓	✓	-	-	✓	✓
▶ Climatisation de cabine manuelle	1.175,-	-	-	✓	✓	✓	✓
▶ Couleur de carrosserie cabine Fiat noir ou gris métallisé	999,-	✓	✓	-	-	-	-
▶ Couleur de carrosserie cabine Ford noir ou gris métallisée	765,-	-	-	-	-	✓	✓
▶ Habillage tableau de bord coordonné à la carrosserie Black / Silver	205,-	✓	✓	✓	✓	✓	✓
▶ Pack châssis Fiat (climatisation de cabine automatique, airbag passager, rétroviseurs ext. électriques et chauffants, régulateur de vitesse)	1.868,-	✓	✓	-	-	-	-
▶ Pack châssis Ford (climatisation de cabine, airbag passager, rétroviseurs ext. électriques)	1.828,-	-	-	-	-	✓	✓
▶ Régulateur de vitesse	239,-	-	-	✓	✓	●	●
▶ Sièges conducteur et passager grand confort "Aguti" pour Fiat et "SKA" pour Ford	1.349,-	✓	✓	●	●	✓	✓
▶ Baies avec cadre	829,-	✓	✓	✓	✓	✓	✓
▶ Bloc de protection de surtension	49,-	✓	✓	✓	✓	✓	✓
▶ Cornières d'angle au design arrondi	599,-	✓	✓	●	●	✓	✓
▶ Echelle et traverses pour galerie de toit	655,-	✓	✓	✓	✓	✓	✓
▶ Eclairage complémentaire par spots intégrés au niveau cuisine	155,-	✓	✓	✓	✓	✓	✓
▶ Eclairage d'auvent	79,-	✓	✓	✓	✓	✓	✓
▶ Eclairage indirect	579,-	✓	✓	✓	✓	✓	✓
▶ Feux avants monobloc	590,-	-	-	✓	✓	-	-
▶ Galerie de toit avec pare-chocs arrière avec parties thermoformées montantes gris métallisé	990,-	-	✓	-	✓	-	✓
▶ Galerie de toit avec pare-chocs arrière avec parties thermoformées montantes noir métallisé	1.290,-	✓	-	✓	-	✓	-
▶ Hotte aspirante en cuisine	359,-	✓	✓	✓	✓	✓	✓
▶ Jantes alu	749,-	✓	✓	✓	✓	-	-
▶ Lanterneau panoramique de cabine	1.025,-	✓	✓	-	-	✓	✓
▶ Lanterneau panoramique Heki III	925,-	✓	✓	✓	✓	✓	✓
▶ Lanterneaux Mini Heki	129,-	✓	✓	✓	✓	✓	✓
▶ Marchepied portes cabine (conducteur et passager)	299,-	✓	✓	-	-	✓	✓
▶ Meuble TV avec support écran plat	309,-	✓	✓	✓	✓	✓	✓
▶ Mobilier décor Cyprès / Black	499,-	✓	-	✓	-	✓	-
▶ Mobilier décor Cyprès / Silver	499,-	-	✓	-	✓	-	✓
▶ Moquette surjetée en cellule	329,-	✓	✓	✓	✓	✓	✓
▶ Moustiquaire de porte	215,-	✓	✓	✓	✓	✓	✓
▶ Obturateur de cabine "Remis"	525,-	✓	✓	✓	✓	✓	✓
▶ Panneau de contrôle au design façon „Yacht“	615,-	✓	✓	✓	✓	✓	✓
▶ Porte conducteur	1.490,-	-	-	✓	✓	-	-
▶ Pré équipement radio avec pack son	699,-	✓	✓	✓	✓	✓	✓
▶ Rallonges de châssis surbaissées	1.575,-	✓	✓	✓	✓	✓	✓
▶ Tapis de cabine	75,-	✓	✓	✓	✓	✓	✓
▶ Tissu "Samba" cuir	3.490,-	✓	-	✓	-	✓	-
▶ Tissu "Silversun"		-	✓	-	✓	-	✓
▶ Vérins de stabilisation arrière	265,-	✓	✓	✓	✓	✓	✓
<b>Prix au détail de l'équipement complémentaire Magic Edition</b>		<b>22.116,-</b>	<b>18.326,-</b>	<b>20.491,-</b>	<b>16.701,-</b>	<b>20.744,-</b>	<b>16.954,-</b>

## PACKS CONFORT HIVER



### Un confort hivernal inégalé...

De plus en plus de camping-caristes découvrent les joies du camping en période hivernale. Avec un véhicule Dethleffs, pas de problème ! Car tout camping-car Dethleffs, de part sa construction, est équipé de telle manière, qu'il offre une atmosphère intérieure optimale, grâce à une aération adéquate et à une répartition équivalente de la chaleur dans l'ensemble de l'habitacle. Nos tests réguliers le prouvent.

Notre preuve la plus convaincante est la confiance qu'accordent nos clients scandinaves à notre marque.

### ► Equipement hivernal chez Dethleffs

Dethleffs vous propose un large éventail de camping-cars avec double plancher, parfaitement adaptés aux conditions hivernales. Et pour tous les autres modèles, pour les hivers les plus rudes, il vous est possible de les équiper avec l'un de nos packs Confort hiver.

Les packs Confort hiver sont possibles pour les gammes suivantes : Globebus (sauf pack Alde, Advantage (T/I/A) et Globeline.

Pack confort hiver Truma		50 kg	40 kg	40 kg
Contenu	Prix	Advantage A	Globebus / Adv. T/I Globe4 / Mag. Edition	Esprit T Globeline T
► Réservoir d'eaux usées isolé	105,- €	✓	✓	●
► Réservoir d'eaux usées chauffé	999,- €	✓	✓	✓
► Conduites d'eaux isolées et chauffées	129,- €	✓	✓	✓
► Interrupteur sur la pompe à eau	55,- €	✓	✓	✓
► Isolation Styrofoam	599,- €	✓	✓	✓
► Chauffage élect. en capucine	699,- €	✓	-	-
Prix au détail	€	2.586,- €	1.887,- €	1.782,- €
<b>Prix du pack</b>	€	<b>1.890,- €</b>	<b>1.490,- €</b>	<b>890,- €</b>
<b>Soit une économie de</b>	€	<b>696,- €</b>	<b>397,- €</b>	<b>892,- €</b>

Pack confort hiver Alde		60 kg	60 kg
Contenu	Prix	Advantage T/I/A Globe4 Magic Edition	Esprit T Globeline
► Chauffage - chauffe eau Alde	1.890,- €	✓	✓
► Réservoir d'eaux usées isolé	105,- €	✓	●
► Réservoir d'eaux usées chauffé	999,- €	✓	✓
► Conduites d'eaux isolées et chauffées	129,- €	✓	✓
► Interrupteur sur la pompe à eau	55,- €	✓	✓
► Isolation Styrofoam	599,- €	✓	✓
Prix au détail	€	3.777,-	3.672,-
<b>Prix du pack</b>	€	<b>2.790,-</b>	<b>2.290,-</b>
<b>Soit une économie de</b>	€	<b>987,-</b>	<b>1.382,-</b>

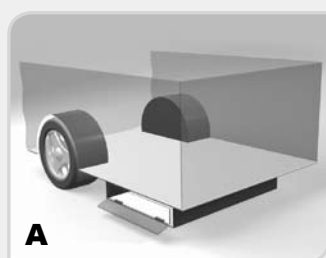
Pack confort hiver Luxe		75 kg
(uniquement en complément d'un pack Truma ou Alde)	Prix	Globebus, Advantage, Globe4, Esprit T, Globeline
► Chauffage Webasto	1.799,- €	✓
► Chauffage électrique au sol	575,- €	✓
► Batterie complémentaire 95 Ah	259,- €	✓
► Rideau extérieur isolant de cabine	499,- €	✓
► Tapis de cabine	75,- €	✓
Prix au détail	€	3.207,-
<b>Prix du pack</b>	€	<b>2.290,-</b>
<b>Soit une économie de</b>	€	<b>917,-</b>

# NOS SOUTES

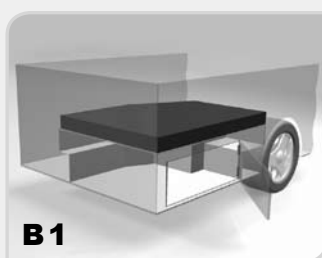
## ► Beaucoup de place pour vos bagages et plus encore...

Dethleffs vous propose une multitude de possibilités et de types de soutes dans ces camping-cars. Dans les caractéristiques techniques, la référence de la soute montée de série est indiquée (ex B1 ●) et également la référence de la soute possible en option (ex B2 ○). Les soutes de taille plus petite, comme par exemple les soutes sous banquette, ne sont pas représentées ci-dessous.

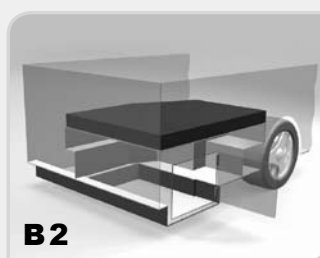
Attention : les schémas ci-dessous ne sont donnés qu'à titre d'exemple. L'échelle est susceptible de varier légèrement suivant le type de véhicule et l'emplacement de la roue.



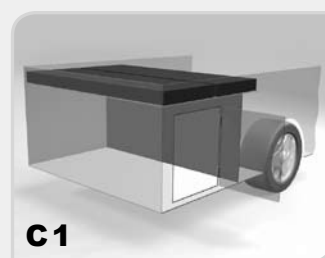
**A**  
Soute sous châssis



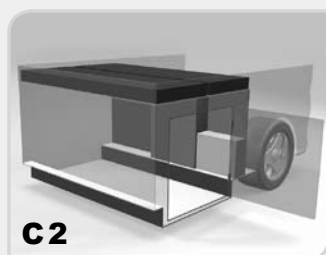
**B1**  
Soute latérale sous lit double



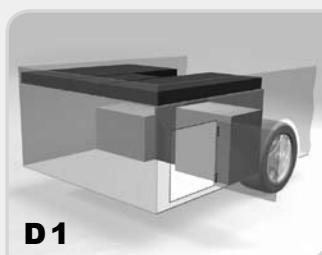
**B2**  
Soute latérale sous lit double  
avec rallonges de châssis  
surbaissé



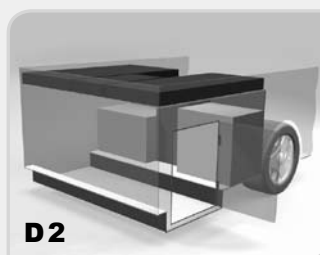
**C1**  
Soute garage transversale sous  
lit double



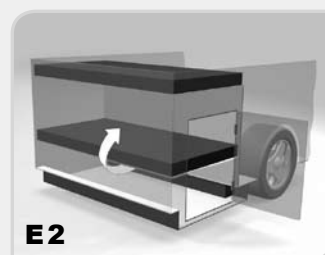
**C2**  
Soute garage transversale sous  
lit double (véhicule à empatte-  
ment long)



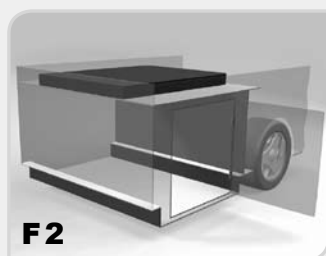
**D1**  
Soute latérale sous banquette



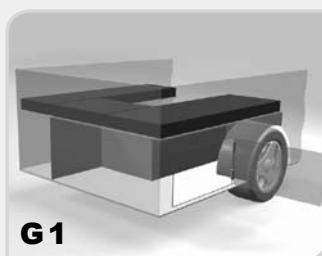
**D2**  
Soute garage sous lit simple  
avec rallonges de châssis  
surbaissé



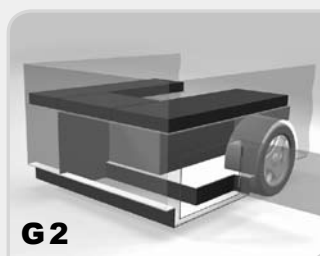
**E2**  
Soute latérale sous lits  
superposés




**F2**  
Soute garage sous lit double  
central



**G1**  
Soute sous dinette ou lit simple



**G2**  
Soute sous dinette ou lit simple  
avec rallonges de châssis  
surbaissé



**H**  
Rangement vertical

## Les avantages de la cuisine plébiscitée par les femmes



- 1 **Réfrigérateur / congélateur 175 / 31 litres avec porte arrondie**
  - porte bouteille de 1,5 l.
  - gain de volume
- 2 **Les étagères réglables en hauteur**
  - optimisation des volumes selon les besoins
  - plus de rangement
- 3 **3 abattants indépendant**
  - feux au diamètre XXL permettant la cuisson dans de grands récipients
  - utilisation des 3 feux en simultané
  - optimisation du plan de travail
  - déversement toujours possible
- 4 **Boutons de commandes des plaques de cuisson placés en façade**
  - préserver de tout risque de brûlure et d'altération
- 5 **De larges et profonds tiroirs offrent une facilité de rangement et une aisance pour la recherche d'ustensiles**

**Toujours sans concurrence et appréciée par tous.**

## Les atouts de nos camping-cars

6 ans de garantie étanchéité \*

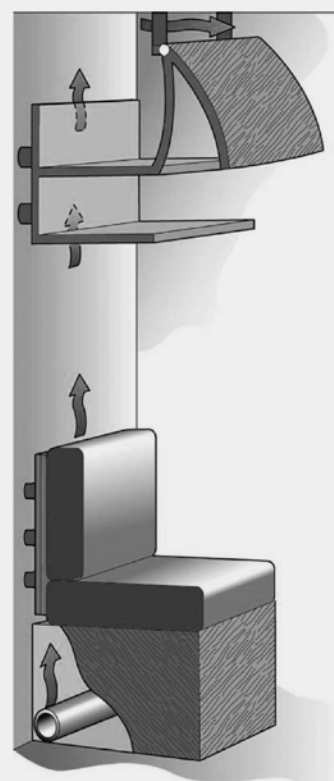
...confirme le niveau de qualité



**Une évidence pour nous, la tranquillité pour vous.**

### Système Airplus

- une atmosphère saine avec une parfaite circulation de l'air
- plus de risque de condensation sur les parois et derrière les placards de pavillon



\* Sous condition d'un contrôle annuel

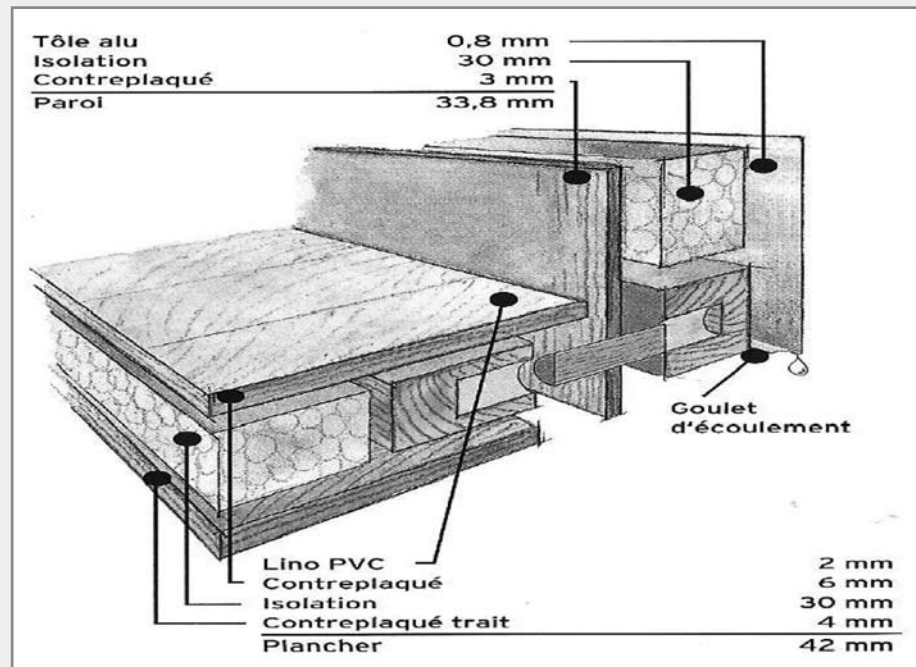
## Les atouts de nos camping-cars

Climat de rêve !

Isolation parfaite chez Dethleffs

un assemblage par système de chevilles

- pas de dégradation du revêtement extérieur
- pas de pont thermique
- pas de problème d'étanchéité





## Indications générales

Les caractéristiques techniques camping-cars 01/2010 sont valables à partir du 15/08/2009, annulent et remplacent toutes les autres en circulation.

Les descriptions de ce document ne sont pas contractuelles. Dethleffs GmbH se réserve le droit de modifier ses produits à tout moment, sans préavis et sans obligation de modifier les modèles fabriqués antérieurement. Les caractéristiques des modèles décrits dans cette brochure peuvent varier d'un pays à l'autre, nous vous remercions de consulter votre concessionnaire.

Divergence des coloris possible.

Tolérance poids et dimensions : 5%.

Le présent tarif est modifiable sans préavis. Les prix publics conseillés sont en Euros T.T.C. (sur la base d'une T.V.A. à 19,6%) et s'entendent rendu concession.

Les tarifs options indiqués dans la présente brochure ne sont valables que pour des équipements montés d'usine et en aucun cas pour un montage ultérieur.

Dethleffs France  
4 rue Waldkirch · 67600 SELESTAT  
camping-cars@dethleffs.fr · www.dethleffs.fr

Dethleffs GmbH & Co.KG  
Arist-Dethleffs-Straße 12 · 88316 Isny im Allgäu  
www.dethleffs.de · info@dethleffs.de

## Poids des véhicules

Les normes 92/91 EG et EN 1646-2 ont apporté, il y a quelques temps de nouvelles notions sur le poids des véhicules. La masse en ordre de marche comprend le poids à vide du véhicule (poids du véhicule y compris le conducteur et le plein de carburant), ainsi que les points suivants : réservoir d'eau plein, 2 bouteilles de gaz remplies à 90% et un câble électrique sur tambour.

Le PTAC autorisé ne doit en aucun cas être dépassé par des équipements personnels spéciaux et des personnes à bord.

**Dethleffs**  
Un ami de la famille