

FR



# Concorde

REISEMÖBILE MIT LEIDENSCHAFT



## **CREDO CARVER CHARISMA**

JUSQU'À 7,49 TONNES

TARIF 2026

Valable à partir du 01.07.2025





# CONTENU

ÉQUIPEMENT STANDARD	4
---------------------	---

## **CREDO**

DONNÉES TECHNIQUES	12
OPTIONS ET ACCESSOIRES	14

## **CARVER**

DONNÉES TECHNIQUES	28
OPTIONS ET ACCESSOIRES	32

## **CHARISMA**

DONNÉES TECHNIQUES	48
OPTIONS ET ACCESSOIRES	52



# ÉQUIPEMENT STANDARD

CHÂSSIS	CREDO IVECO DAILY 50C	CARVER IVECO DAILY 65C	CHARISMA IVECO DAILY 65C
Compartiment moteur isolé et insonorisé	•	•	•
Moteur turbo diesel avec traction arrière et roues jumelées	•	•	•
Injection directe à régulation électronique système Common-Rail	•	•	•
Boîte de vitesses 6 rapports	•	•	•
Régulation anti-patinage (ASR)	•	•	•
Pneumatiques	195 / 75R16	225 / 75R16	225 / 75R16
Pneumatiques avec profil traction (symbole M+S)	—	•	•
Freins à disque sur essieu avant et arrière	•	•	•
Freinage hydraulique	•	•	•
Système anti-blocage des roues à régulation électronique (ABS)	•	•	•
Frein de stationnement électrique	•	•	•
Régulateur de vitesse	•	•	•
Traction Plus avec assistant de descente	•	•	•
Alternateur 14 V / 220 A incluant un régulateur de charge 45 A (pour le chargement des batteries cellule)	•	—	—
Alternateur 14 V / 220 A incluant un régulateur de charge 50 A (pour le chargement des batteries cellule)	—	•	•
Préparation électrique pour un crochet d'attelage	•	•	•
Réservoir de carburant	90 l	90 l	90 l
Climatisation de la cabine du conducteur	Option	•	•
Feux de circulation diurne à LED	•	•	•
Phares halogènes à lentilles, phares longue portée intégrés aux pare-chocs	•	•	•
Arrière du véhicule équipé de feux arrière à LED	•	•	•
Tableau de bord autonome et dynamique avec vide-poches	•	•	•
Hauteur et inclinaison du volant réglables	•	•	•
Triangle, trousse de premiers secours, lampe de signalisation et cale de roue	•	•	•
Kit de dépannage (boîte de fusibles et deux gilets de sécurité)	•	•	•

# ÉQUIPEMENT STANDARD

CELLULE	CREDO	CARVER	CHARISMA
Tableau de bord recouvert de similicuir avec surpiqûres	•	•	—
Tableau de bord recouvert de similicuir « Moka / Vanille »	—	—	•
Pare-brise panoramique en verre de sécurité feuilleté avec film PVB qui filtre les rayons UV et réduit le rayonnement solaire	—	•	•
Fenêtres latérales de la cabine du conducteur avec vitre coulissante affleurante en vitrage isolant, teintées, avec store occultant (également utilisables comme pare-soleil sur route) et moustiquaire, profilés sans pont thermique	•	•	•
Dans le séjour, fenêtres à double vitrage en plastique acrylique fumées, ouvrantes ou projetantes, avec store occultant et moustiquaire	•	•	•
Elément de pare-chocs supplémentaire renforçant la sécurité passive des passagers en cas de collision	—	•	•
Anneau central de remorquage dans le pare-chocs avant	•	•	•
Store isolant pour le pare-brise, commande électrique	Option	•	•
Store plissé sur pare-brise à commande électrique	•	—	—
Structure intégrée en aluminium Solidtherm très résistant et longue durée	•	•	•
Technique de raccordement de parois entièrement isolée, sans ponts thermiques, avec profilés massifs en PU haute densité	•	•	•
Cabine du conducteur entièrement isolée	•	•	•
Chauffage entre le store isolant et le pare-brise	•	•	•
Parois épaisses de 32 mm, dont 30 mm de mousse solidifiée à alvéoles fermées RTM, toiture de 40 mm, dont 38 mm de mousse solidifiée à alvéoles fermées RTM	•	—	—
Parois et toiture épaisses de 40 mm, dont 38 mm de mousse solidifiée à alvéoles fermées RTM	—	•	•
Parois, toit et sous-plancher à l'intérieur et à l'extérieur en aluminium de haute qualité, construction sandwich	•	•	•
Tôle extérieure lisse, blanche et laquée à chaud	•	•	•
Toit entièrement praticable à droite et à gauche des lanterneaux	•	•	•
Profilés du toit en aluminium avec guidage de l'eau de pluie pour réduire les traces sur les parois latérales	•	•	•
Avant du véhicule en résine renforcée de fibre de verre extrêmement robuste, résistante à la corrosion et inaltérable	•	•	•
Jupes latérales en résine renforcée de fibre de verre extrêmement robuste, résistante à la corrosion et inaltérable	•	•	•
Paroi arrière et pare-chocs en construction sandwich renforcé à la fibre de verre et spoiler de toit	•	•	•
Double plancher chauffé d'une hauteur d'env. 350 mm, sol du séjour en construction légère, accessible par des trappes de service latérales	•	—	—
Double plancher chauffé d'une hauteur d'env. 470 mm, accessible par des trappes de service latérales	—	•	•
Suivant le modèle roulettes spéciales charge lourde ou boules spéciales charge lourde à l'arrière	Option	•	•
Trappes de soute avec charnières en fonte d'aluminium, à l'intérieur feutre aiguilleté de l'entretien facile, profilés sans ponts thermiques	—	•	•
Plancher et sous-plancher en construction sandwich, avec 30 mm de mousse RTM, isolation du plancher 60 mm au total	•	—	—
Plancher et sous-plancher en construction sandwich, avec 40 mm et 30 mm de mousse RTM, isolation du plancher 70 mm au total	—	•	•

# ÉQUIPEMENT STANDARD

CELLULE	CREDO	CARVER	CHARISMA
Passages de roues essieu arrière en construction sandwich entièrement isolée (Credo en construction sandwich PRV)	•	•	•
Garage arrière éclairé, avec porte de garage à droite et rails d'amarrage	•	—	—
Garage arrière éclairé, avec portes de garage à gauche et à droite et rails d'amarrage (pas dans le Carver 900 GI)	Option	•	•
Marchepied intérieur éclairé et chauffé	•	•	•
Marchepied extérieur électrique avec dispositif de sécurité	•	•	•
Porte d'entrée avec fenêtre	•	•	•
Très grande porte d'entrée « Security Plus » avec serrure de sécurité à code, télécommande dans la clé de contact et interrupteur de secours à clé, dispositif de sécurité « Interstop »	—	—	•
Moustiquaire pour la porte d'entrée	•	•	•
Sièges pilotes avec ceinture de sécurité intégrée et accoudoirs	•	•	•
Vaste rangement pour plusieurs paires de chaussures dans l'entrée (selon le modèle)	•	•	•
Sol du garage arrière revêtu de tôle striée en aluminium	•	•	•
Essuie-glace type autobus	•	•	•
Rétroviseurs extérieurs type autobus avec grand angle, chauffage et réglage électriques	•	•	•

# ÉQUIPEMENT STANDARD

## SÉJOUR / CHAMBRE À COUCHER

CREDO CARVER CHARISMA

### Battants et portes des meubles :

– Ebano Silver (pelliculé des deux côtés) avec poignées baguette en optique inox sur les abattants des meubles

• • •

Plancher du séjour d'un seul niveau du tableau de bord au arrière

• • •

Revêtement mural et plafond en feutre assorti

• – –

Revêtement mural et plafond en microfibres

Option • •

Revêtement de sol Soft-Walk style yacht

• • •

Canapé ergonomique, rembourrage haute qualité tissu / microfibres avec fermetures éclair (cellule), de même pour les sièges cabine

• • •

Encadrements de fenêtres gainés de similicuir

– • –

Rideau coulissant de haute qualité

• – •

Canapé multifonction à gauche

• – –

Canapé multifonction à gauche, place assise avec ceinture de sécurité (sauf Carver 790/791 RLI et 890/891 RLI)

Option • •

Penderie éclairée à l'intérieur

• • •

Lit arrière avec sommier à lattes et matelas en mousse à froid confortable

• – –

Lit arrière avec sommier à ressorts, tête de lit réglable et matelas en mousse à froid confortable (sauf Carver 790/791 RLI et 890/891 RLI)

Option • •

Lanterneau panoramique à double vitrage (Heki 3), moustiquaire et store occultant dans le séjour <sup>1</sup>

Option • •

Lanterneau Mini-Heki avec moustiquaire et store occultant dans la chambre à coucher <sup>1</sup>

• • •

Table de séjour à un pied

• • •

Meuble TV (dans la chambre à coucher)

– – •

Vitrine avec étagères assortiment de verres inclus, avec éclairage LED

• • •

Baldaquin lumineux avec spots LED et éclairage indirect

– • –

Baldaquin lumineux avec spots LED ou Spots LED sous les placards suspendus et éclairage indirect

– – •

Solide poignée en métal servant d'aide à l'accès

• • •

1 prise 230 V et 2 prises USB-C (dans la chambre à coucher)

• – –

1 prise 230 V et 1 prise USB-C (dans la chambre à coucher)

– • –

2 prises 230 V et 2 prises USB doubles (dans la chambre à coucher)

– – •

1 prise 230 V et 2 prises USB (dans le séjour)

• – –

1 prise 230 V et 2 prises USB-C (dans le séjour)

– • –

1 prise 230 V et 1 prise USB doubles (dans le séjour) et 1 x double prise USB à bord Contrôle

– – •

Mobilier de cabine de conducteur avec placards suspendus côté conducteur et passager

• • •

### LIT PAVILLON (OPTION)

(STANDARD POUR CARVER 790/791 RLI, 890/891 RLI)

Matelas en mousse à froid confortable avec sommier à ressorts

• • •

Lanterneau Mini-Heki avec moustiquaire et store occultant <sup>1</sup>

Option • •

Rideau de séparation de la cabine du conducteur

• • •

<sup>1</sup> L'emplacement des lanternes sera déterminé en fonction de toutes les structures du toit.

# ÉQUIPEMENT STANDARD

CUISINE	CREDO	CARVER	CHARISMA
Plan de travail en matériau minéral léger.	—	•	—
Coloris : Blanc brillant	—	•	—
Coloris : Achat blanc	•	—	—
Plan de travail en matériau minéral avec évier parfaitement intégré. Coloris : Achat blanc	—	—	•
Plaque de cuisson 2 feux inox avec allumage automatique et couvercle en verre	•	•	•
Mitigeur à levier unique finition chromée avec douchette extensible	•	•	•
Réfrigérateur 177 l avec compartiment congélateur séparé, système AES (choix automatique et manuel de la source d'énergie 12 V / 230 V / Gaz)	•	•	•
Tiroirs avec système d'amortissement Servo-Soft	•	•	•
Casier couverts intégré	•	•	•
Baldaquin lumineux avec spots LED et éclairage indirect	—	790 LI / 850 LI / 900 GI	•
Mini-Heki <sup>1</sup>	•	•	•
Éclairage LED sous les placards suspendus	•	790 LI / 850 LI / 900 GI	—
Système de poubelles intégré dans le meuble bas de cuisine	•	•	•
2 prises 230 V	•	•	•
Armoire de cuisine coulissante (selon le modèle) pour le rangement d'ustensiles de cuisine	•	•	•

<sup>1</sup> L'emplacement des lanternes sera déterminé en fonction de toutes les structures du toit.



# ÉQUIPEMENT STANDARD

## SALLE DE BAIN / TOILETTES

	CREDO	CARVER	CHARISMA
Plan de toilette avec lavabo parfaitement intégré. Coloris : Blanc arctique	•	•	—
Plan de toilette en matériau minéral avec lavabo parfaitement intégré.	—	—	•
Coloris : Carrara Bianco			
Mitigeur à levier unique finition chromée sur le plan de toilette	•	•	•
Cabine de douche séparée avec portes en verre acrylique, tringle à vêtements amovible incluse	•	—	—
Cabine de douche séparée avec portes en verre véritable, tringle à vêtements amovible incluse	Option	•	•
Robinetterie avec barre verticale et pomme de douche réglable en hauteur	•	•	•
Toilettes en porcelaine avec réservoir fixe d'env. 160 l	•	—	—
Toilettes en porcelaine avec réservoir fixe d'env. 200 l	—	•	•
Fenêtre dans la salle de bain (selon le modèle)	•	•	•
Lanterneau Mini-Heki avec moustiquaire et store occultant <sup>1</sup>	•	•	•
Éclairage avec spots LED	•	•	•
Penderie avec éclairage	•	•	•
Miroir de penderie	•	•	•
Armoire à glace spacieuse avec rangements	•	•	•
1 prise 230 V	•	•	—
2 prise 230 V	—	—	•

## EAU / GAZ / CHAUFFAGE

Vidange centralisée des réservoirs eaux usées et noires	•	•	•
Coffre pour 2 bouteilles de gaz de 11 kg	•	•	•
Régulateur de gaz avec capteur de collision et inverseur automatique	•	•	•
Siphons de qualité domestique	•	•	•
Réservoir d'eau potable et d'eau usée env. 160 l chacun dans le double plancher chauffé	•	—	—
Réservoir d'eau potable et d'eau usée env. 230 l chacun dans le double plancher chauffé	Option	•	—
Réservoir d'eau potable env. 400 l et réservoir d'eau usée env. 300 l	—	Option	•
Vidange facile du réservoir d'eau usée grâce au robinet de vidange dans le double plancher chauffé	•	•	•
Ouverture de nettoyage pour tous les réservoirs	•	•	•
Raccord de rinçage avec raccordement pour un nettoyage facile de la cuve à eaux noires	•	•	•
Tuyau de vidange avec raccord rapide	•	•	•
Pompe à eau sous pression centrale automatique avec système de filtrage	•	•	•
Chauffage central au gaz et à l'eau chaude 5500 W avec régulation thermostatique et minuterie, cartouche chauffante électrique 230 V, 3000 W, dispositif anti-retour avec chauffe-eau intégrée pour l'approvisionnement de tous les consommateurs	•	•	•
Chauffage par le sol 2 zones, réglage manuel (séjour, salle de bain)	Option	Option	•
Radiateur sèche-serviettes dans la salle de bain (selon le modèle)	—	•	•
Échangeur de chaleur du moteur - permet l'utilisation de la chaleur du moteur pour chauffer l'espace séjour	Option	Option	•

<sup>1</sup> L'emplacement des lanternes sera déterminé en fonction de toutes les structures du toit.

# ÉQUIPEMENT STANDARD

INSTALLATION ÉLECTRIQUE / TV / RADIO	CREDO	CARVER	CHARISMA
1 batterie gel 140 Ah	•	•	—
1 batterie gel 170 Ah	—	—	•
Système de contrôle des batteries avec protection contre la décharge complète	Option	•	•
Raccord 230 V CEE dans l'espace de rangement et cheminement du câblage par le plancher du véhicule	•	•	•
Disjoncteur différentiel	•	•	•
Chargement automatique avec régulation électronique et sonde de température au niveau de la batterie, courant de charge maximal 25 A	—	•	•
Chargement automatique avec régulation électronique et sonde de température au niveau de la batterie, courant de charge maximal 35 A	•	—	—
Convertisseur 12 V à 230 V sinus 600 W avec commutation de priorité au secteur (sauf Carver 900 GI)	—	•	•
Arrêt automatique de l'électronique de bord en cas de sous-tension, avec réenclenchement automatique	•	•	•
1 prise 230 V sur la centrale électrique dans le plancher intermédiaire	•	•	•
Double caméra de recul avec obturateur	•	•	•
Préparation des branchements radio avec système d'enceintes 2 voies et antenne VHF / DAB	•	•	•
Système d'enceintes 3 voies	Option	•	•
Éclairage LED à l'intérieur	•	•	•
Accès de service aisé à l'électronique de bord avec revêtement en grille de tôle trouée (pas pour les modèles G) dans le garage arrière (dans la soute extérieure droite pour les modèles G)	•	•	•
À l'arrêt du moteur, basculement automatique du réfrigérateur de 12 V au gaz / 230 V (connexion courant de ville)	•	•	•
Chargement automatique des batteries cellule et moteur par branchement sur le courant de ville ainsi que pendant le trajet	•	•	•
Sectionneur pour la batterie cellule	•	•	•
Coupure et ré-enclenchement automatique des batteries cellule et moteur	•	•	•
Éclairage LED pour le garage arrière	•	•	•

# ÉQUIPEMENT STANDARD

## SYSTÈME ÉLECTRONIQUE DE BORD

CREDO CARVER CHARISMA

Système électronique de bord ultramoderne contrôlé par microprocesseur de technologie BUS (Binary Unit System)

• • •

Panneau de contrôle et de commande central, écran couleur 4,8"

• — —

Panneau de contrôle et de commande central, écran tactile couleur 7"

— — •

Panneau de contrôle et de commande central, écran tactile couleur 10"

— • —

### Interrupteurs pour allumer et éteindre les consommateurs / fonctions suivants :

- Panneau

• • •

- Éclairage

• • •

- Pompe à eau

• • •

- Chauffage

— • •

- Commande par écran tactile

— • •

### Panneau d'affichage LCD pour contrôler :

- Réservoir d'eau potable (niveau de remplissage en %)

• • •

- Réservoir d'eau usée (niveau de remplissage en %)

• • •

- Cuve à eaux noires (niveau de remplissage en %)

• • •

- Tension des batteries du véhicule et cellule

• • •

- Courant de charge et de décharge

• • •

(sur le Credo, possible uniquement avec pack électrique via l'application)

- Température intérieure et extérieure

• • •

- Alimentation en courant extérieur

• • •

- Niveau de gaz (uniquement avec un réservoir de gaz)

— • •

- Date et heure avec fonction réveil

• • •

### Dispositifs d'alarme pour :

- Réservoir d'eau usée plein

• • •

- Réservoir d'eau potable vide

• • •

- Cuve à eaux noires pleine

• • •

- Sous-tension de la batterie

• • •

- Bouteille de gaz de réserve en service

• • •

- Marchepied sorti

• • •

### Ordinateur batterie :

- Affichage de la capacité de la batterie cellule

— • •

- Courant de charge et de décharge

— • •

ÉQUIPEMENT STANDARD

CREDO

CARVER

CHARISMA

# DONNÉES TECHNIQUES



Salon CL, 2 places avec  
ceinture de sécurité



## CREDO 741 HI

<b>VÉHICULE DE BASE</b>	Iveco Daily
<b>TYPE DE CHÂSSIS</b>	50C16
<b>MOTEUR</b> (Euro VI e)	4 cylindres
<b>CYLINDRÉE</b>	2,3 l
<b>PUISSANCE</b>	115 kW (156 CV)
<b>COUPLE MOTEUR</b>	380 Nm
<b>LONGUEUR TOTALE</b> (mm)	7490
<b>LARGEUR TOTALE</b> (mm)	2330
<b>HAUTEUR TOTALE</b> (mm)	3210
<b>EMPATTEMENT</b> (mm)	3850
<b>POIDS TOTAL AUTORISÉ EN CHARGE (P.T.A.C.)</b> (kg)	5200
<b>POIDS À VIDE EN ORDRE DE MARCHÉ</b> (kg)	4085
<b>CHARGE UTILE</b> (kg)	1115
<b>CHARGE REMORQUABLE FREINÉE</b> (kg)	3500
<b>PLACES AVEC CEINTURES DE SÉCURITÉ 3 POINTS</b>	2 / 3 / 4
<b>BANQUETTE GAUCHE</b> (mm)	1320 / 925
<b>BANQUETTE DROITE</b> (mm)	905 / 625
<b>LIT ARRIÈRE</b> (mm)	2000 x 1500
<b>MESURES LIT PAVILLON</b> (option, mm)	2000 x 1200
<b>HAUTEUR AU-DESSUS DU LIT PAVILLON</b> (mm)	860
<b>PORTE DE GARAGE DROITE, HAUT. / LARG.</b> (mm)	1170 x 950
<b>PORTE DE GARAGE GAUCHE (OPTION), HAUT. / LARG.</b> (mm)	500 x 750
<b>PRIX EN EUROS (TVA 20 % INCLUSE)</b>	202.900,-



### CREDO 791 LI

### CREDO 791 MI

### CREDO 840 LI

### CREDO 840 MI

Iveco Daily	Iveco Daily	Iveco Daily	Iveco Daily
50C16	50C16	50C16	50C16
4 cylindres	4 cylindres	4 cylindres	4 cylindres
2,3 l	2,3 l	2,3 l	2,3 l
115 kW (156 CV)	115 kW (156 CV)	115 kW (156 CV)	115 kW (156 CV)
380 Nm	380 Nm	380 Nm	380 Nm
7990	7990	8490	8490
2330	2330	2330	2330
3210	3210	3210	3210
4100	4100	4500	4500
5200	5200	5200	5200
4185	4185	4265	4265
1015	1015	935	935
3500	3500	3500	3500
2 / 3 / 4	2 / 3 / 4	2 / 3 / 4	2 / 3 / 4
1320 / 925	1320 / 925	1320 / 925	1320 / 925
905 / 625	905 / 625	905 / 625	905 / 625
2 x 2000 x 1010	2 x 2000 x 800	2 x 2000 / 1010	2 x 2000 x 800
2000 x 1200	2000 x 1200	2000 x 1200	2000 x 1200
860	860	860	860
1170 x 950	1170 x 950	1170 x 950	1170 x 950
500 x 750	500 x 750	500 x 750	500 x 750
<b>208.450,-</b>	<b>208.450,-</b>	<b>214.000,-</b>	<b>214.000,-</b>

ÉQUIPEMENT STANDARD

CREDO

CARVER

CHARISMA



# OPTIONS ET ACCESSOIRES CHÂSSIS

N° D'ARTICLE	CHÂSSIS IVECO DAILY	PRIX EN EUROS TVA 20 % INCLUSE	POIDS SUPPL. EN KG
26-170-UA-1	<b>Pack châssis I 50C</b> Augmentation du P.T.A.C. à 5.800 kg (charge remorquable max. 3.300 kg) 1.495,- Pack essieu arrière Concorde : 7.615,- – Suspension pneumatique sur l'essieu arrière, système à 2 canaux+ avec fonction « monte et baisse » – amortisseurs optimisés pour le châssis à l'avant et à l'arrière ESP et hill holder 1.245,- Climatisation de la cabine du conducteur 3.300,- <hr/> Valeur du pack 13.655,- <b>Vous économisez 3.865,-</b>	<b>9.790,-</b>	55
26-170-UA-2	<b>Pack châssis II 50C</b> Augmentation du P.T.A.C. à 5.800 kg (charge remorquable max. 3.300 kg) 1.495,- Pack essieu arrière Concorde : 7.615,- – Suspension pneumatique sur l'essieu arrière, système à 2 canaux+ avec fonction « monte et baisse » – amortisseurs optimisés pour le châssis à l'avant et à l'arrière Jantes en alliage léger 16", essieu avant avec élargisseur de voie / enjoliveurs sur essieu arrière (AV = 225 / 65 R16 ; AR = 195 / 75 R16) 3.930,- ESP et hill holder 1.245,- Climatisation de la cabine du conducteur 3.300,- <hr/> Valeur du pack 17.585,- <b>Vous économisez 4.530,-</b>	<b>13.055,-</b>	72
26-170-UA-3	<b>Pack châssis III 50C</b> Augmentation du P.T.A.C. à 5.800 kg (charge remorquable max. 3.300 kg) 1.495,- Pack essieux avant et arrière Concorde : 13.610,- – Suspension pneumatique sur l'essieu avant et arrière, système à 4 canaux+ avec nivellement automatique – amortisseurs optimisés pour le châssis à l'avant et à l'arrière Jantes en alliage léger 16", essieu avant avec élargisseur de voie / enjoliveurs sur essieu arrière (AV = 225 / 65 R16 ; AR = 195 / 75 R16) 3.930,- ESP et hill holder 1.245,- Climatisation de la cabine du conducteur 3.300,- <hr/> Valeur du pack 23.580,- <b>Vous économisez 3.990,-</b>	<b>19.590,-</b>	128

# OPTIONS ET ACCESSOIRES CHÂSSIS

N° D'ARTICLE	CHÂSSIS IVECO DAILY	PRIX EN EUROS TVA 20 % INCLUSE	POIDS SUPPL. EN KG
26-170-UA-4	<b>Pack Drivers</b> (uniquement en combinaison avec le pack Châssis) Élargisseur de voie (AV 49 mm, AR 100 mm de chaque côté) Volant en cuir amovible avec moyeu recouvert de cuir et branches cuivrées Amortisseurs optimisés pour la suspension avec réglage du rebond et de la compression adapté au poids par Marquart Jantes en alliage léger 16" noir / cuivre mat, essieu avant avec élargisseur de voie et enjoliveurs aluminium sur essieu arrière Enjoliveurs essieu arrière (AV = 225/65 R16; AR= 195/75 R16), augmentation du P.T.A.C. sur l'essieu avant à 2.240 kg Design extérieur avec lance en cuivre	5.495,-	45
26-149-UA-1	Augmentation du P.T.A.C. à 5.800 kg (charge remorquable max. 3.300 kg)	1.495,-	0
26-020-UA-1	Variante de moteur 1 Iveco Daily C18 (Euro VI e), cylindrée 3,0 l, 129 kW (175 CV), couple moteur 430 Nm	5.780,-	10
26-020-UA-2	Variante de moteur 2 Iveco Daily C21 (Euro VI e), cylindrée 3,0 l, 152 kW (207 CV), couple moteur 470 Nm (uniquement avec l'article n° 26-030-UA)	9.395,-	37
26-030-UA	Boîte de transmission automatique ZF	6.985,-	15
26-012-UA	Différentiel autobloquant pour essieu arrière	1.425,-	15
26-042-UA-3	<b>Pack confort et sécurité</b> - Assistant de freinage d'urgence (AEBS) avec City Brake - Surveillance avant avec détection des piétons - Régulateur de vitesse adaptatif (ACC) Stop Et Go - Assistant embouteillage intelligent - Assistant actif de maintien dans la voie - Système actif de surveillance de la pression des pneus - Reconnaissance des panneaux de signalisation avec assistant intelligent de vitesse - Avertissement de somnolence du conducteur - Capteur de pluie / lumière	13.100,-	20
26-052-UA	Système actif de contrôle de la pression des pneus	795,-	2
26-143-UA-3	Élargisseur de voie (AV 51 mm, AR 122 mm de chaque côté) (uniquement avec l'article n° 26-141-UA-1 ou 26-141-UA-2)	1.350,-	25
26-131-UA-1	Attelage avec charge remorquable de max. 3.500 kg (montage usine uniquement) <sup>5</sup>	3.175,-	29
26-131-UA-2	Attelage avec rotule d'attelage amovible (charge remorquable max. 2.500 kg) (montage usine uniquement) <sup>5</sup>	3.675,-	33
26-132-UA	Patins de protection à l'arrière	725,-	10

<sup>5</sup> Si la masse maximale techniquement admissible du véhicule, en combinaison avec une remorque, dépasse 7 500 kg en raison de votre comportement individuel d'utilisation et de chargement, l'Office fédéral de la logistique et de la mobilité (BALM) considère que l'utilisation d'un tachygraphe est obligatoire, même dans le cas d'un transport non commercial de marchandises. Les infractions à cette obligation ainsi que le non-respect des temps de conduite et de repos en vigueur sont passibles d'amende. Vous trouverez des informations détaillées à ce sujet à la page 27.

# OPTIONS ET ACCESSOIRES CHÂSSIS

N° D'ARTICLE	CHÂSSIS IVECO DAILY	PRIX EN EUROS TVA 20 % INCLUSE	POIDS SUPPL. EN KG
26-140-UA-1	<b>Pack essieu arrière Concorde</b> – Suspension pneumatique sur l'essieu arrière, système à 2 canaux+ avec fonction « monte et baisse » – amortisseurs optimisés pour le châssis à l'avant et à l'arrière	7.615,-	25
26-140-UA-2	<b>Pack essieux avant et arrière Concorde</b> – Suspension pneumatique sur l'essieu avant et arrière, système à 4 canaux+ avec nivellement automatique – amortisseurs optimisés pour le châssis à l'avant et à l'arrière (uniquement avec l'article n° 26-141-UA-1 ou 26-141-UA-2)	13.610,-	81
26-152-UA	Système de vérins hydrauliques avec nivellement automatique	10.875,-	100
26-530-UA-1	Phares LED Shadow Line, feux de brouillard LED intégrés au pare-chocs et éclairage statique de virage. Feux de circulation diurne et clignotants avec LED	3.680,-	5
26-053-UA	Roue de secours avec jante en acier sous l'abaissement du châssis au niveau du garage arrière	425,-	55
26-142-UA	Enjoliveurs en acier inoxydable	855,-	5
26-141-UA-1	Jantes en alliage léger 16" anthracite / gris brillant, essieu avant avec élargisseur de voie, enjoliveurs essieu arrière (AV = 225/65 R16; AR= 195/75 R16), augmentation du P.T.A.C. sur l'essieu avant à 2.240 kg	3.930,-	17
26-141-UA-2	Jantes en alliage léger 16" noir / gris mat, essieu avant avec élargisseur de voie, enjoliveurs essieu arrière (AV = 225/65 R16; AR= 195/75 R16), augmentation du P.T.A.C. sur l'essieu avant à 2.240 kg	3.930,-	17
26-311-UA-2	Volant multifonction en cuir Concorde amovible (uniquement avec l'article n° 26-042-UA-3)	2.425,-	2
26-311-UA-3	Volant multifonction amovible en cuir avec moyeu central gainé de cuir et inserts décoratifs cuivrés (uniquement avec l'article n° 26-042-UA-3)	3.230,-	2
26-380-UA	Sièges de la cabine du conducteur avec fonction de climatisation et chauffage des sièges (uniquement avec l'équipement en cuir)	1.620,-	5
26-060-UA	Climatisation de la cabine du conducteur	3.300,-	30
26-164-UA	Avertisseur fanfare à air comprimé à deux tons	1.280,-	3
26-040-UA	Appareil de contrôle CE pour l'enregistrement des temps de conduite et de repos (Recommandé pour l'article n° 26-131-UA-1 et 26-131-UA-2)	2.510,-	2
26-910-UA	Frais de mise à disposition, réservoir de carburant standard et Adblue pleins	735,-	0

# OPTIONS ET ACCESSOIRES CELLULE

N° D'ARTICLE	CELLULE	PRIX EN EUROS TVA 20 % INCLUSE	POIDS SUPPL. EN KG
26-950-U0-1	<b>Pack Centurion Style</b> Mobilier en cèdre de l'Atlas avec façades des placards suspendus en cèdre de l'Atlas avec poignées baguette en optique inox 5.150,- Décor extérieur « Centurion Style » en design film brossé, lettrage inclus 3.680,- Fenêtres de la cellule teintées privacy black 1.085,- Revêtement mural et plafond en microfibres 1.960,- Éclairage d'ambiance 1.280,- Revêtement de sol Soft-Walk style yacht 0,- Phares LED Shadow Line, feux de brouillard LED intégrés au pare-chocs et éclairage statique de virage. Feux de circulation diurne et clignotants avec LED 3.680,- <hr/> Valeur du pack 16.835,- <b>Vous économisez 4.230,-</b>	<b>12.605,-</b>	19
26-950-U0-2	<b>Pack Centurion Style</b> Mobilier en cèdre de l'Atlas avec façades des placards suspendus 5.150,- Senosan Blanc crème « haute brillance » avec poignées baguette en optique inox Décor extérieur « Centurion Style » en design film brossé, lettrage inclus 3.680,- Fenêtres de la cellule teintées privacy black 1.085,- Revêtement mural et plafond en microfibres 1.960,- Éclairage d'ambiance 1.280,- Revêtement de sol Soft-Walk style yacht 0,- Phares LED Shadow Line, feux de brouillard LED intégrés au pare-chocs et éclairage statique de virage. Feux de circulation diurne et clignotants avec LED 3.680,- <hr/> Valeur du pack 16.835,- <b>Vous économisez 4.230,-</b>	<b>12.605,-</b>	19

ÉQUIPEMENT STANDARD

CREDO

CARVER

CHARISMA

# OPTIONS ET ACCESSOIRES CELLULE

N° D'ARTICLE	CELLULE	PRIX EN EUROS TVA 20 % INCLUSE	POIDS SUPPL. EN KG
26-950-U0-3	<b>Pack Centurion Style</b>		
	Mobilier en cèdre de l'Atlas avec façades des placards suspendus	5.150,-	
	en combinaison « haute brillance » Senosan Blanc crème et cèdre de l'Atlas avec poignées baguette en optique inox		
	Décor extérieur « Centurion Style » en design film brossé, lettrage inclus	3.680,-	
	Fenêtres de la cellule teintées privacy black	1.085,-	
	Revêtement mural et plafond en microfibres	1.960,-	
	Éclairage d'ambiance	1.280,-	
	Revêtement de sol Soft-Walk style yacht	0,-	
	Phares LED Shadow Line, feux de brouillard LED intégrés au pare-chocs et éclairage statique de virage. Feux de circulation diurne et clignotants avec LED	3.680,-	
	Valeur du pack	16.835,-	
	<b>Vous économisez</b>	<b>4.230,-</b>	<b>12.605,-</b>
			19
26-950-U0-4	<b>Pack Ambiance Style</b>		
	Mobilier en Jatoba brillant avec façades des placards suspendus en	5.150,-	
	Jatoba brillant avec poignées baguette en optique inox		
	Décor extérieur « Centurion Style » en design film brossé, lettrage inclus	3.680,-	
	Fenêtres de la cellule teintées privacy black	1.085,-	
	Revêtement mural et plafond en microfibres	1.960,-	
	Éclairage d'ambiance	1.280,-	
	Revêtement de sol Soft-Walk style yacht	0,-	
	Phares LED Shadow Line, feux de brouillard LED intégrés au pare-chocs et éclairage statique de virage. Feux de circulation diurne et clignotants avec LED	3.680,-	
	Valeur du pack	16.835,-	
	<b>Vous économisez</b>	<b>4.230,-</b>	<b>12.605,-</b>
			19



## OPTIONS ET ACCESSOIRES CELLULE

N° D'ARTICLE	CELLULE	PRIX EN EUROS TVA 20 % INCLUSE		POIDS SUPPL. EN KG
26-950-U0-5	<b>Pack Ambiance Style</b>			
	Mobilier en Jatoba brillant avec façades des placards suspendus Senosan Blanc crème « haute brillance » avec poignées baguette en optique inox	5.150,-		
	Décor extérieur « Centurion Style » en design film brossé, lettrage inclus	3.680,-		
	Fenêtres de la cellule teintées privacy black	1.085,-		
	Revêtement mural et plafond en microfibres	1.960,-		
	Éclairage d'ambiance	1.280,-		
	Revêtement de sol Soft-Walk style yacht	0,-		
	Phares LED Shadow Line, feux de brouillard LED intégrés au pare-chocs et éclairage statique de virage. Feux de circulation diurne et clignotants avec LED	3.680,-		
	Valeur du pack	16.835,-		
	<b>Vous économisez</b>	<b>4.230,-</b>	<b>12.605,-</b>	19
26-950-U0-6	<b>Pack Ambiance Style</b>			
	Mobilier en Jatoba brillant avec façades des placards suspendus en combinaison « haute brillance » Senosan Blanc crème et Jatoba brillant avec poignées baguette en optique inox	5.150,-		
	Décor extérieur « Centurion Style » en design film brossé, lettrage inclus	3.680,-		
	Fenêtres de la cellule teintées privacy black	1.085,-		
	Revêtement mural et plafond en microfibres	1.960,-		
	Éclairage d'ambiance	1.280,-		
	Revêtement de sol Soft-Walk style yacht	0,-		
	Phares LED Shadow Line, feux de brouillard LED intégrés au pare-chocs et éclairage statique de virage. Feux de circulation diurne et clignotants avec LED	3.680,-		
	Valeur du pack	16.835,-		
	<b>Vous économisez</b>	<b>4.230,-</b>	<b>12.605,-</b>	19

## CHARISMA

# OPTIONS ET ACCESSOIRES CELLULE

N° D'ARTICLE	CELLULE	PRIX EN EUROS TVA 20 % INCLUSE	POIDS SUPPL. EN KG
26-218-U0	Décor extérieur « Centurion Style » en design film brossé, lettrage inclus	3.680,-	1
26-218-U0-1	Design extérieur « Graphite » en couleurs gris/blanc	0,-	1
26-217-U0-1	Porte de garage gauche 1170 x 750 mm	1.155,-	4
26-481-U0	Rail d'amarrage supplémentaire dans le garage à hauteur du plancher de la cellule	435,-	3
26-481-U0-1	Système de sangles avec rails AERO et 4 œillets de tension encastrés dans le sol du garage arrière	760,-	4
26-481-U0-2	Système de sangles avec 3 rails AERO (env. 900 mm chacun) monté verticalement sur la paroi arrière dans le garage	760,-	5
26-217-U0	Verrouillage centralisé pour les trappes des soutes avec ouverture électrique par capteur, trappes des soutes avec vérins à gaz comprimé et sans poignées cuvette (sauf soutes des tabliers, coffre à gaz et porte du garage pour les modèles G)	5.600,-	5
26-232-U0-1	Store latéral 5,5 m, électrique (741 HI, 791 LI, 791 MI)	3.710,-	60
26-232-U0-2	Store latéral 6,0 m, électrique (840 LI, 840 MI)	3.985,-	66
26-532-U0	Éclairage à LED des parois latérales sous le store	1.135,-	2
26-531-U0	Éclairage à LED de la paroi arrière	1.135,-	2
26-542-U0-1	Éclairage LED pour les soutes du double plancher	770,-	1
26-216-U0	Rétroviseurs pour l'avant à droite et à gauche pour rétroviseurs extérieurs type autobus	725,-	2
26-216-U0-1	Rétroviseurs extérieurs type autobus style Centurion laqués blanc	800,-	0
26-216-U0-2	Mirror Cam, système de rétroviseur numérique incluant une caméra de bordure à droite ainsi que 2 écrans couleur (2 x écrans couleur sur les montants A à droite et à gauche) (uniquement avec les articles n° : 26-561-U0)	9.065,-	-11
26-213-U0-1	Fenêtres de la cellule teintées privacy black	1.085,-	0
26-212-U0	Fenêtres latérales de la cabine du conducteur en vitrage isolant avec commande électrique	1.705,-	3
26-330-U0-1	Store pare-soleil électrique pour l'avant de la cabine du conducteur	1.035,-	5
26-330-U0-3	Store isolant pour le pare-brise, commande électrique (uniquement avec les articles n° 26-511-U0-1)	645,-	11
26-310-U0-2	Tableau de bord recouvert de similicuir bicolore « Vanille / Terra »	985,-	3

# OPTIONS ET ACCESSOIRES CELLULE

N° D'ARTICLE	SÉJOUR / CHAMBRE À COUCHER	PRIX EN EUROS TVA 20 % INCLUSE	POIDS SUPPL. EN KG
26-605-U0-1	Façades de placards suspendus en Senosan Blanc crème « haute brillance » avec poignées baguette en optique inox	3.980,-	8
26-605-U0-2	Façades de placards suspendus en combinaison Senosan Blanc crème « haute brillance » et Ebano silver dans le séjour et en Senosan « haute brillance » blanc crème dans la chambre	3.980,-	8
26-600-U0-1	Mobilier en Jatoba brillant avec façades de placards suspendus en Jatoba brillant avec poignées baguette en optique inox	5.150,-	8
26-600-U0-2	Mobilier en Jatoba brillant avec façades des placards suspendus Senosan Blanc crème « haute brillance » avec poignées baguettes en optique inox	5.150,-	8
26-600-U0-3	Mobilier en Jatoba brillant avec façades des placards suspendus en combinaison Senosan Blanc crème « haute brillance » et Jatoba brillant dans le séjour et en Senosan « haute brillance » blanc crème dans la chambre	5.150,-	8
26-600-U0-4	Mobilier en cèdre de l'Atlas avec façades de placards suspendus en cèdre de l'Atlas avec poignées baguette en optique inox	5.150,-	8
26-600-U0-5	Mobilier en cèdre de l'Atlas avec façades des placards suspendus Senosan Blanc crème « haute brillance » avec poignées baguettes en optique inox	5.150,-	8
26-600-U0-6	Mobilier en cèdre de l'Atlas avec façades des placards suspendus en combinaison Senosan Blanc crème « haute brillance » et cèdre de l'Atlas dans le séjour et en Senosan « haute brillance » blanc crème dans la chambre	5.150,-	8
26-219-U0-1	Revêtement mural et plafond en microfibres	1.960,-	0
26-330-U0-2	Store de pare-brise « Privacy » (protection variable contre les regards indiscrets, de bas en haut)	865,-	4
26-260-U0-1	Lit pavillon à actionnement manuel, sommier à lattes, au lieu des placards suspendus à l'avant	1.725,-	45
26-652-U0-1	Lit arrière avec sommier à ressorts et tête de lit relevable	1.140,-	6
26-711-UA-1	Matelas en mousse froide MEDICOOL avec couche de mousse viscoélastique pour le soulagement des épaules. Couchage très confortable grâce à l'élasticité ponctuelle de la coupe en cubes. Tissus de revêtement régulant l'humidité et la température	1.890,-	0
26-711-U0-1	Drap-housse, ajustement précis, une pièce (seulement 741 HI)	145,-	1
26-711-U0-2	Ensemble de draps-housses, ajustement précis (pas 741 HI)	195,-	1
26-682-U0-1	Canapé multifonction avec 1 place assise avec ceinture de sécurité (homologation 3 personnes)	1.080,-	18

ÉQUIPEMENT STANDARD

CREDO

CARVER

CHARISMA

# OPTIONS ET ACCESSOIRES CELLULE

N° D'ARTICLE	SÉJOUR / CHAMBRE À COUCHER	PRIX EN EUROS TVA 20 % INCLUSE	POIDS SUPPL. EN KG
26-682-U0-2	Salon CL avec 2 places assises avec ceinture (homologation 4 personnes)	2.170,-	24
26-689-U0-1	Table à rallonge	865,-	4
26-689-U0-2	Table abaissable avec coussin pour transformation en lit	1.060,-	8
26-689-U0-3	Table à rallonge et abaissable avec coussin pour transformation en lit	1.380,-	10
26-231-U0-1	Lanterneau Midi-Heki au lieu du lanterneau Mini-Heki (chambre à coucher) <sup>1</sup>	980,-	6
26-231-U0-2	Lanterneau panoramique (Heki 3) au lieu du lanterneau Midi-Heki (séjour) <sup>1</sup>	1.410,-	13
26-231-U0-3	Lanterneau panoramique (Heki 3) au lieu du lanterneau Mini-Heki (chambre à coucher) <sup>1</sup>	1.845,-	19
26-231-U0-4	Lanterneau Mini-Heki au dessus du lit pavillon (uniquement avec les articles n° 26-260-U0-1)	345,-	3
26-231-U0-5	Kit d'entraînement électrique pour lanterneau Midi, capteur de pluie, télécommande, commande par application et fermeture automatique au démarrage du véhicule inclus (uniquement avec les articles n° 26-511-U0-1)	595,-	1
26-231-U0-7	«Kit d'entraînement électrique pour lanterneau panoramique, capteur de pluie, télécommande, commande par application et fermeture automatique au démarrage du véhicule inclus» (uniquement avec les articles n° 26-511-U0-1)	595,-	1
26-540-U0-1	<b>Éclairage d'ambiance</b> Éclairage LED indirect pour : <ul style="list-style-type: none"> <li>– Socle des meubles séjour / cuisine</li> <li>– Meuble bas de cuisine</li> <li>– Vitrine en verre</li> </ul>	1.280,-	3

<sup>1</sup> L'emplacement des lanterneaux sera déterminé en fonction de toutes les structures du toit.

# OPTIONS ET ACCESSOIRES CELLULE

N° D'ARTICLE	CUISINE	PRIX EN EUROS TVA 20 % INCLUSE	POIDS SUPPL. EN KG
26-622-U0	Plaque de cuisson gaz 3 feux encastré dans le plan de travail, avec fond en verre et couvercle en verre pour recouvrir les brûleurs.	395,-	20
26-630-U0	Réfrigérateur 177 l / four combiné au lieu du réfrigérateur standard 177 l	1.955,-	23
26-630-U0-1	Réfrigérateur 177 l / combinaison avec micro-onde au lieu du réfrigérateur standard 177 l	1.955,-	23
26-630-U0-2	Réfrigérateur à compression 174 l	630,-	0
26-630-U0-3	Réfrigérateur à compression 174 l / combinaison avec four à micro-ondes	2.555,-	23
26-231-U0-6	Ventilateur de toit avec fonction aération et aspiration <sup>1</sup>	725,-	4

ÉQUIPEMENT STANDARD

CREDO

CARVER

CHARISMA

<sup>1</sup> L'emplacement des lanternes sera déterminé en fonction de toutes les structures du toit.



# OPTIONS ET ACCESSOIRES CELLULE

## INSTALLATION ÉLECTRIQUE

26-500-U0	<b>Technologie-Paket</b> <ul style="list-style-type: none"> <li>– 2 prises USB</li> <li>– Store pare-soleil électrique pour l'avant de la cabine du conducteur</li> <li>– Pack électrique « Lithium Power » <ul style="list-style-type: none"> <li>Batterie lithium 660 Ah, chargeur combiné 150 A, convertisseur sinus de 12 V à 230 V, puissance de crête de 6000 W et puissance continue de 3000 W avec compensation d'absence de réseau</li> </ul> </li> <li>– Routeur WiFi 5G pour amplifier les signaux WiFi externes et pour le streaming TV sur Internet</li> <li>– Système de vue panoramique à 4 caméras Birdview</li> <li>– Affichage de caméra Birdview sur téléviseur de la chambre à coucher (uniquement avec l'article n° 26-552-U0-1)</li> <li>– 2 caméras de toit</li> <li>– Caméra miroir, système de rétroviseurs numériques avec caméra de trottoir à droite ainsi que</li> </ul>	27.220,-	49
26-511-U0-4	<b>Pack électrique « Lithium »</b> <ul style="list-style-type: none"> <li>2 x Batterie lithium 200 Ah (400 Ah au total), chargeur combiné 150 A, convertisseur sinus de 12 V à 230 V, puissance de crête de 6000 W et puissance continue de 3000 W avec compensation d'absence de réseau</li> </ul>	7.415,-	68
26-511-U0-5	<b>Pack électrique « Lithium Power »</b> <ul style="list-style-type: none"> <li>Batterie lithium 660 Ah, chargeur combiné 150 A, convertisseur sinus de 12 V à 230 V, puissance de crête de 6000 W et puissance continue de 3000 W avec compensation d'absence de réseau</li> </ul>	9.330,-	68
26-511-U0-6	Batterie lithium 660 Ah supplémentaire (uniquement avec l'article n° 26-511-U0-5)	6.000,-	28
26-581-U0	Dispositif d'alarme avec contrôle de la porte du garage et de la porte de la cellule	1.925,-	3
26-560-U0-1	2 caméras de toit (uniquement avec l'article n° 26-561-U0)	2.925,-	2
26-561-U0	Système de vue panoramique avec 4 caméras Birdview (uniquement avec l'article n° 26-555-U0-1)	3.820,-	4
26-561-U0-1	Affichage de caméra Birdview sur téléviseur de la chambre à coucher (uniquement avec l'article n° 26-561-U0 et 26-552-U0-1)	455,-	1
26-570-U0-1	Panneau solaire d'env. 280 W de puissance maximale	2.740,-	15
26-570-U0-2	Panneau solaire d'env. 560 W de puissance maximale	3.870,-	30
26-521-U0-1	2 prises 230 V et passage dans le plancher du garage arrière	450,-	1

# OPTIONS ET ACCESSOIRES CELLULE

N° D'ARTICLE	TV / RADIO / TÉLÉPHONE	PRIX EN EUROS TVA 20 % INCLUSE	POIDS SUPPL. EN KG
26-550-U0-1	<b>Système satellite TV avec écran plat LED 32" dans l'armoire suspendue à droite, abaissable mécaniquement</b> Système satellite TV avec parabole de 85 cm, orientation entièrement automatique, doté de TWIN-LNB pour système multi-spectateurs, raccord pour un deuxième récepteur de 12 V avec prise d'antenne dans la chambre à coucher, transmission sonore possible par l'installation radio (hauteur totale du véhicule plus env. 120 mm)	6.855,-	45
26-550-U0-2	<b>Antenne satellite Starlink / Internet avec écran plat LED 32" dans l'armoire suspendue à droite, abaissable mécaniquement</b> Antenne à orientation électronique, champ de vision de 110°, avec alignement assisté par logiciel, routeur et onduleur inclus. Système multi-spectateurs, prise réseau et 12 V dans la chambre à coucher, transmission sonore possible par l'installation radio (hauteur totale du véhicule plus env. 0 mm)	6.855,-	40
26-551-U0	Antenne extérieure DVB-T2 pour la réception de la télévision terrestre (pour 2 téléviseurs)	795,-	2
26-552-U0-1	Full HD LED Smart TV 24" pour la chambre à coucher à l'arrière avec tuner TV intégré	1.300,-	15
26-557-U0	Routeur WiFi 5G avec antenne extérieure sur le toit pour une réception optimisée	2.170,-	1
26-555-U0-1	Système de navigation (avec logiciel pour camping-car et écran tactile 9", radio intégrée avec DAB+ et dispositif mains-libres pour téléphone avec Bluetooth)	2.975,-	4
26-556-U0-1	Système audio (Systèmes d'enceintes 3 voies dans la cabine du conducteur, 2 enceintes 2 voies dans le séjour avec caisson de basses, processeur audio)	1.835,-	25
26-556-U0-2	Pack acoustique dans la chambre à coucher à l'arrière (2 systèmes d'enceintes 2 voies et amplificateur 4 canaux pour l'optimisation du son de l'écran plat LED)	1.195,-	20
26-521-U0	Combinaison des prises 230 V / 12 V / antenne, dans le double plancher, passage par le plancher. Position : dans le compartiment de rangement extérieur côté droit du véhicule (pour un branchement TV extérieur optionnel) (sortie sat.)	450,-	1
26-521-U0-2	Combinaison des prises 230 V / 12 V / sortie LAN, dans le double plancher avec passage par le plancher. Position : dans le compartiment de rangement extérieur côté droit du véhicule (pour un branchement TV extérieur optionnel) (sortie LAN)	450,-	1

ÉQUIPEMENT STANDARD

CREDO

CARVER

CHARISMA

# OPTIONS ET ACCESSOIRES CELLULE

N° D'ARTICLE	EAU / GAZ / CHAUFFAGE / SALLE DE BAIN	PRIX EN EUROS TVA 20 % INCLUSE	POIDS SUPPL. EN KG
26-424-U0	Douche extérieure dans le garage (côté conducteur)	440,-	2
26-421-U0-1	Réservoir d'eau potable env. 270 l, réservoir d'eau usée 230 l et cuve à eaux noires 230 l (au lieu de 160 l chacun)	1.735,-	8
26-617-U0-2	Ventilation SOG-Comfort des toilettes avec filtre à charbon actif pour réservoir fixe (aspiration au niveau de la cuvette)	495,-	1
26-582-U0	Alarme gaz dans le séjour (monoxyde de carbone, propane, butane, gaz soporifiques, gaz K.O.)	625,-	2
26-443-U0	Prise extérieure pour le gaz côté passager (prélèvement de gaz)	380,-	1
26-575-U0	Climatiseur de toit 2400 W avec élément de chauffage 1700 W (hauteur totale du véhicule plus 130 mm) <sup>3</sup>	4.330,-	34
26-153-U0	Système de chauffage hybride (chauffage au diesel Webasto 5,2 kW couplé au chauffage à eau chaude Alde) (uniquement avec l'article 26-154-U0)	3.980,-	10
26-475-U0	Chauffage par le sol 2 zones, réglables séparément (séjour, salle de bain)	3.760,-	10
26-154-U0	Échangeur de chaleur du moteur avec vanne électrique qui utilise l'eau de refroidissement du moteur pour chauffer le séjour	1.655,-	5
26-419-U0	Circuit de chauffage chambre à coucher réglable séparément	820,-	7
26-418-U0	Chauffe-eau 6 l supplémentaire Alde-Flow	1.260,-	8
26-619-U0	Miroirs sur la face intérieure des portes de l'armoire à glace	235,-	1
26-612-U0	Cabine de douche avec portes en verre véritable	175,-	15
26-428-U0	Système de filtrage de l'eau Carawater Filtradoc L	1.370,-	3
26-437-U0-1	Dispositif de rinçage du réservoir d'eau usée	605,-	3
26-438-U0	Fonction de pompage du réservoir d'eaux usées vers la cuve à eaux noires	760,-	5
26-424-U0-1	Raccordement à l'eau de ville avec passage par le plancher	460,-	3

<sup>3</sup> Sauf indication contraire à la commande, le climatiseur de toit est installé dans le séjour.

# OPTIONS ET ACCESSOIRES CELLULE

N° D'ARTICLE	TISSUS / CUIR / MOQUETTE	PRIX EN EUROS TVA 20 % INCLUSE	POIDS SUPPL. EN KG
26-700-U0-1	Revêtement tissu / microfibre « Maxwell », décoration de fenêtre assortie incluse	Standard	0
26-700-U0-2	Revêtement tissu / microfibre « Luciano », décoration de fenêtre assortie incluse	Standard	0
26-700-U0-3	Revêtement tissu / microfibre « Samra », décoration de fenêtre assortie incluse	Standard	0
26-700-U0-8	Revêtement tissu / microfibre « Platino », décoration de fenêtre assortie incluse	Standard	0
26-700-U0-4	Revêtement cuir « Vanille », décoration de fenêtre et collection Concorde assorties incluses	5.435,-	25
26-700-U0-5	Revêtement cuir « Terra », décoration de fenêtre et collection Concorde assorties incluses	5.435,-	25
26-700-U0-6	Revêtement cuir « Platinum », décoration de fenêtre et collection Concorde assorties incluses	5.435,-	25
26-700-U0-7	Revêtement cuir « Nero », décoration de fenêtre et collection Concorde assorties incluses	5.435,-	25
26-721-U0-1	Collection Concorde: 2 petits coussins décoratifs, 2 gros coussins décoratifs, 2 plaids douillet	410,-	5
26-471-U0-2	Revêtement de sol Soft-Walk style yacht (recommandé pour le mobilier en Ebano Silver et cèdre de l'Atlas)	Standard	0
26-471-U0-3	Revêtement de sol soft-walk Cottage Oak	sans supplément	0
26-730-U0-1	Moquette de séjour (épaisse) posée à fleur et amovible. Coloris : Beige clair	2.010,-	15
26-730-U0-2	Moquette de séjour (épaisse) posée à fleur et amovible. Coloris : Gris argenté	2.010,-	15

ÉQUIPEMENT STANDARD

CREDO

CARVER

CHARISMA

Concorde utilise essentiellement des tissus et cuirs haut de gamme ayant subi un traitement spécial anti-tâches.

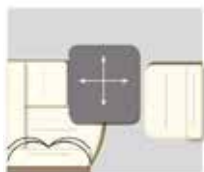
La masse en ordre de marche comprend : le poids à vide avec équipement de série incluant le conducteur (75 kg), le réservoir de carburant et le réservoir AdBlue de série remplis à 90 %, un réservoir d'eau propre de 100 l en condition de conduite, 2 bouteilles de gaz en aluminium de 11 kg remplies, ainsi que l'outillage de bord. L'installation d'équipements spéciaux et d'accessoires peut modifier le poids à vide et les dimensions.

Toutes les indications de dimensions et de poids correspondent à l'état des connaissances au moment de l'impression. Des écarts de +/- 5 % sont possibles et considérés comme acceptés.

Indications concernant l'obligation d'utiliser un tachygraphe et de respecter les temps de conduite et de repos en vigueur :

Selon l'Office fédéral de la logistique et de la mobilité (BALM), les véhicules qui, en combinaison avec une remorque, dépassent une masse maximale techniquement admissible de 7 500 kg sont soumis à l'obligation d'utiliser un tachygraphe et de respecter les temps de conduite et de repos en vigueur, même dans le cadre d'un transport non commercial de marchandises. Le non-respect de cette obligation ou des temps de conduite et de repos constitue une infraction passible d'une amende. Les véhicules équipés d'un dispositif d'attelage, mais sans remorque, ne nécessitent pas de tachygraphe selon le BALM si la masse maximale techniquement admissible est inférieure à 7 500 kg. L'obligation d'utiliser un tachygraphe et de respecter les temps de conduite et de repos dépend donc de votre comportement individuel d'utilisation et de chargement. Vous avez donc la possibilité de configurer le véhicule en usine avec un tachygraphe moyennant un supplément. La carte conducteur nécessaire à l'utilisation du tachygraphe est disponible auprès de l'autorité régionale compétente. En tant que conducteur, l'utilisation et le chargement corrects de votre véhicule relèvent toujours de votre seule responsabilité.

# DONNÉES TECHNIQUES



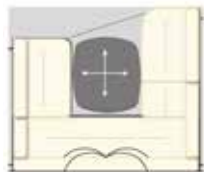
Salon CL (790 LI)



Salon CL (850 LI)



Version bar (850 LI)



Groupe de sièges rond avec 2 ceintures de sécurité 3 points supplémentaires (790 RL / 791 RL)



## CARVER 790 LI

<b>VÉHICULE DE BASE</b>	Iveco Daily
<b>TYPE DE CHÂSSIS</b>	65C18
<b>MOTEUR</b> (Euro VI e)	4 cylindres
<b>CYLINDRÉE</b>	3,0 l
<b>PUISSANCE</b>	129 kW (175 CV)
<b>COUPLE MOTEUR</b>	430 Nm
<b>LONGUEUR TOTALE</b> (mm)	7975
<b>LARGEUR TOTALE</b> (mm)	2425
<b>HAUTEUR TOTALE</b> (mm)	3550
<b>EMPATTEMENT</b> (mm)	4350
<b>POIDS TOTAL AUTORISÉ EN CHARGE (P.T.A.C.)</b> (kg)	6500
<b>POIDS À VIDE EN ORDRE DE MARCHÉ</b> (kg)	5090
<b>CHARGE UTILE</b> (kg)	1410
<b>CHARGE REMORQUABLE FREINÉE</b> (kg)	3500
<b>PLACES AVEC CEINTURES DE SÉCURITÉ 3 POINTS</b> série / option	2 / 3 / 4
<b>CANAPÉ GAUCHE</b> (mm)	1255 / 890
<b>BANQUETTE DROITE</b> (mm)	700 / 650
<b>LIT ARRIÈRE</b> (mm)	2 x 2000 / 845
<b>CANAPÉ ARRIÈRE</b>	—
<b>MESURES LIT PAVILLON</b> (option (série 791 RL et 890 RLI), mm)	2000 / 1350
<b>HAUTEUR AU-DESSUS DU LIT PAVILLON</b> (mm)	860
<b>PORTE DE GARAGE DROITE, HAUT. / LARG.</b> (mm)	1250 / 1150
<b>PORTE DE GARAGE GAUCHE, HAUT. / LARG.</b> (mm)	1250 / 1150
<b>HAYON ARRIÈRE HAUT. / LARG.</b> (mm)	—
<b>PRIX EN EUROS (TVA 20 % INCLUSE)</b>	270.750,-





### CARVER 790 RLI

### CARVER 791 RLI

### CARVER 850 LI

Iveco Daily	Iveco Daily	Iveco Daily
65C18	65C18	65C18
4 cylindres	4 cylindres	4 cylindres
3,0 l	3,0 l	3,0 l
129 kW (175 CV)	129 kW (175 CV)	129 kW (175 CV)
430 Nm	430 Nm	430 Nm
8165	8165	8570
2425	2425	2425
3550	3550	3550
4750	4750	4750
6500	6500	6500
5180	5180	5350
1320	1320	1150
3500	3500	3500
2 / 4	2 / 4	2 / 3 / 4
—	—	1450 / 890
—	—	1170 / 650
—	—	2 x 2000 / 845
2000 / 1600	2000 / 1600	—
2 x 2000 / 830	2 x 2000 / 830	2000 / 1350
970	970	860
1070 / 1150	1070 / 1150	1250 / 1150
1070 / 680	1070 / 680	1250 / 1150
—	—	—
270.750,-	270.750,-	275.600,-

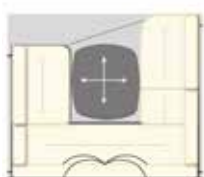
# DONNÉES TECHNIQUES



Salon CL (900 GI)



Version bar (900 GI)



Version bar (900 GI)



## CARVER 890 RLI

<b>VÉHICULE DE BASE</b>	Iveco Daily
<b>TYPE DE CHÂSSIS</b>	70C18
<b>MOTEUR</b> (Euro VI e)	4 cylindres
<b>CYLINDRÉE</b>	3,0 l
<b>PUISSANCE</b>	129 kW (175 CV)
<b>COUPLE MOTEUR</b>	430 Nm
<b>LONGUEUR TOTALE</b> (mm)	9170
<b>LARGEUR TOTALE</b> (mm)	2425
<b>HAUTEUR TOTALE</b> (mm)	3550
<b>EMPATTEMENT</b> (mm)	5100
<b>POIDS TOTAL AUTORISÉ EN CHARGE (P.T.A.C.)</b> (kg)	7200
<b>POIDS À VIDE EN ORDRE DE MARCHÉ</b> (kg)	5730
<b>CHARGE UTILE</b> (kg)	1470
<b>CHARGE REMORQUABLE FREINÉE</b> (kg)	3500
<b>PLACES AVEC CEINTURES DE SÉCURITÉ 3 POINTS</b> série / option	2 / 4 <sup>1</sup>
<b>CANAPÉ GAUCHE</b> (mm)	—
<b>BANQUETTE DROITE</b> (mm)	—
<b>LIT ARRIÈRE</b> (mm)	—
<b>CANAPÉ ARRIÈRE</b>	2000 / 1350 / 830
<b>MESURES LIT PAVILLON</b> (option (série 791 RL et 890 RLI), mm)	2 x 2000 / 830
<b>HAUTEUR AU-DESSUS DU LIT PAVILLON</b> (mm)	970
<b>PORTE DE GARAGE DROITE, HAUT. / LARG.</b> (mm)	1070 / 1150
<b>PORTE DE GARAGE GAUCHE, HAUT. / LARG.</b> (mm)	1070 / 680
<b>HAYON ARRIÈRE HAUT. / LARG.</b> (mm)	—
<b>PRIX EN EUROS (TVA 20 % INCLUSE)</b>	278.050,-



Microlino, 2 motos,  
Opel Rocks-e, Fiat Topolino,  
Citroën Ami

### CARVER 891 RLI

### CARVER 900 GI

Iveco Daily	Iveco Daily
70C18	70C18
4 cylindres	4 cylindres
3,0 l	3,0 l
129 kW (175 CV)	129 kW (175 CV)
430 Nm	430 Nm
9170	9250
2425	2425
3550	3550
5100	5100
7200	7490
5730	5585
1470	1905
3500	2500
2 / 4 <sup>1</sup>	2 / 3 / 4
—	1450 / 890
—	1170 / 650
—	2000 / 1570
2000 / 1350 / 830	—
2 x 2000 / 830	2000 / 1350
970	860
1070 / 1150	—
1070 / 680	—
—	1500 / 1650
<b>278.050,-</b>	<b>330.800,-</b>

<sup>1</sup> 2 ceintures ventrales sur la banquette dans le sens contraire de la marche  
Informations supplémentaires concernant les unités de poids et de mesure, cf. page 47.

# OPTIONS ET ACCESSOIRES CHÂSSIS

N° D'ARTICLE	CHÂSSIS IVECO DAILY	PRIX EN EUROS TVA 20 % INCLUSE	POIDS SUPPL. EN KG
26-170-XA-1	<b>Pack châssis I 65C</b> (sauf 890 RLI, 900 GI) Augmentation du P.T.A.C. à 7.200 kg (charge remorquable max. 3.300 kg) 2.970,- Différentiel autobloquant pour essieu arrière 1.425,- Pack essieu arrière Concorde : 7.615,- – Suspension pneumatique sur l'essieu arrière, système à 2 canaux+ avec fonction « monte et baisse » – piston de déroulement pour les soufflets à air et amortisseurs optimisés pour le châssis à l'avant et à l'arrière ESP et hill holder 1.245,- Valeur du pack 13.255,- <b>Vous économisez 2.380,-</b>	<b>10.875,-</b>	40
26-170-XA-2	<b>Pack châssis II 65C</b> (sauf 890 RLI, 900 GI) Augmentation du P.T.A.C. à 7.200 kg (charge remorquable max. 3.300 kg) 2.970,- Différentiel autobloquant pour essieu arrière 1.425,- Pack essieux avant et arrière Concorde : 13.610,- – Suspension pneumatique sur l'essieu avant et arrière, système à 4 canaux+ avec nivellement automatique – piston de déroulement pour les soufflets à air et amortisseurs optimisés pour le châssis à l'avant et à l'arrière ESP et hill holder 1.245,- Jantes en alliage léger 16", essieu avant avec élargisseur de voie / enjoliveurs en aluminium sur essieu arrière 3.930,- Valeur du pack 23.180,- <b>Vous économisez 1.950,-</b>	<b>21.230,-</b>	113

# OPTIONS ET ACCESSOIRES CHÂSSIS

N° D'ARTICLE	CHÂSSIS IVECO DAILY	PRIX EN EUROS TVA 20 % INCLUSE	POIDS SUPPL. EN KG
26-170-XA-3	<b>Pack châssis I 70C</b> (sauf 900 GI) (uniquement avec l'article n° 26-011-XA-2) Augmentation du P.T.A.C. à 7.490 kg (charge remorquable max. 3.000 kg) 2.970,- Différentiel autobloquant pour essieu arrière 1.425,- Pack essieu arrière Concorde : 7.615,- – Suspension pneumatique sur l'essieu arrière, système à 2 canaux+ avec fonction « monte et baisse » – piston de déroulement pour les soufflets à air et amortisseurs optimisés pour le châssis à l'avant et à l'arrière ESP et hill holder 1.245,- Valeur du pack 13.255,- <b>Vous économisez 2.380,-</b>	<b>10.875,-</b>	40
26-170-XA-4	<b>Pack châssis II 70C</b> (sauf 900 GI) (uniquement avec l'article n° 26-011-XA-2) Augmentation du P.T.A.C. à 7.490 kg (charge remorquable max. 3.000 kg) 2.970,- Différentiel autobloquant pour essieu arrière 1.425,- Pack essieux avant et arrière Concorde : 13.610,- – Suspension pneumatique sur l'essieu avant et arrière, système à 4 canaux+ avec nivellement automatique – piston de déroulement pour les soufflets à air et amortisseurs optimisés pour le châssis à l'avant et à l'arrière ESP et hill holder 1.245,- Jantes en alliage léger 16", essieu avant avec élargisseur de voie / enjoliveurs en aluminium sur essieu arrière 3.930,- Valeur du pack 23.180,- <b>Vous économisez 1.950,-</b>	<b>21.230,-</b>	113
26-170-XA-5	<b>Pack Drivers</b> (uniquement en combinaison avec le pack Châssis) (pas dans le Carver 900 GI) Élargisseur de voie (AV 49 mm, AR 100 mm de chaque côté) Volant en cuir amovible avec moyeu recouvert de cuir et branches cuivrées Amortisseurs optimisés pour la suspension avec réglage du rebond et de la compression adapté au poids par Marquart Jantes en alliage léger 16" noir / cuivre mat, essieu avant avec élargisseur de voie et enjoliveurs aluminium sur essieu arrière Design extérieur avec lance en cuivre 5.495,-		49
26-149-XA-1	Augmentation du P.T.A.C. à 7.200 kg (type de châssis 65C, charge remorquable max. 3.300 kg) 2.970,-		0
26-149-XA-2	Augmentation du P.T.A.C. à 7.490 kg (type de châssis 70C, charge remorquable max. 3.000 kg) (Standard 900 GI) 2.970,-		0
26-149-XA-3	Augmentation du P.T.A.C. sur l'essieu avant 2.900 kg (uniquement avec type de châssis 70C et jantes en alliage léger) 1.530,-		0

ÉQUIPEMENT STANDARD

CREDO

CARVER

CHARISMA

# OPTIONS ET ACCESSOIRES CHÂSSIS

N° D'ARTICLE	CHÂSSIS IVECO DAILY	PRIX EN EUROS TVA 20 % INCLUSE	POIDS SUPPL. EN KG
26-011-XA	Type de châssis Iveco Daily 70C (P.T.A.C. 7.200 kg) (Standard 890 RLI, 900 GI)	3.110,-	30
26-020-XA	Variante de moteur 1 Iveco Daily C21 (Euro VI e), cylindrée 3,0 l, 152 kW (207 CV), couple moteur 470 Nm (uniquement avec l'article n° 26-030-XA)	3.620,-	37
26-030-XA	Boîte de transmission automatique ZF	6.985,-	15
26-012-XA	Différentiel autobloquant pour essieu arrière	1.425,-	15
26-021-XA	Ralentisseur Telma (uniquement avec l'article n° 26-149-XA-3)	11.775,-	124
26-042-XA	<b>Pack confort et sécurité</b> <ul style="list-style-type: none"> <li>- Assistant de freinage d'urgence (AEBS) avec City Brake</li> <li>- Surveillance avant avec détection des piétons</li> <li>- Régulateur de vitesse adaptatif (ACC) Stop &amp; Go</li> <li>- Assistant embouteillage intelligent</li> <li>- Assistant actif de maintien dans la voie</li> <li>- Système actif de surveillance de la pression des pneus</li> <li>- Reconnaissance des panneaux de signalisation avec assistant intelligent de vitesse</li> <li>- Avertissement de somnolence du conducteur</li> <li>- Capteur de pluie / lumière</li> </ul>	13.100,-	20
26-052-XA	Système actif de contrôle de la pression des pneus (pas avec l'article n° 26-151-XA)	795,-	2
26-143-XA-1	Élargisseur de voie (AV 49 mm, AR 100 mm de chaque côté) (pas avec l'article n° 26-141-XA-1 ou 26-141-XA-2)	1.350,-	29
26-144-XA-1	Amortisseurs optimisés pour la suspension avec réglage du rebond et de la compression adapté au poids par Marquart	1.505,-	0
26-131-XA-1	Attelage avec charge remorquable de max. 3.500 kg (990 GI: max. 2.500 kg) (selon l'augmentation du P.T.A.C. choisie) (montage usine uniquement) <sup>5</sup>	3.175,-	29
26-131-XA-2	Attelage avec rotule d'attelage amovible (charge remorquable max. 2.500 kg) (montage usine uniquement) <sup>5</sup>	3.675,-	33
26-140-XA-1	<b>Pack essieu arrière Concorde</b> Suspension pneumatique sur l'essieu arrière, système à 2 canaux+ avec fonction « monte et baisse », piston de déroulement pour les soufflets à air et amortisseurs optimisés pour le châssis à l'avant et à l'arrière	7.615,-	25
26-140-XA-2	<b>Pack essieux avant et arrière Concorde</b> (uniquement 900 GI) Suspension pneumatique sur l'essieu avant et arrière, système à 4 canaux+ avec nivellement automatique, piston de déroulement pour les soufflets à air et amortisseurs optimisés pour le châssis à l'avant et à l'arrière (uniquement avec l'article n° 26-141-XA-1 ou 26-141-XA-2)	6.700,-	56
26-140-XA3	<b>Pack essieux avant et arrière Concorde</b> Suspension pneumatique sur l'essieu avant et arrière, système à 4 canaux+ avec nivellement automatique, piston de déroulement pour les soufflets à air et amortisseurs optimisés pour le châssis à l'avant et à l'arrière (uniquement avec l'article n° 26-141-XA-1 ou 26-141-XA-2)	13.610,-	81

<sup>5</sup> Si la masse maximale techniquement admissible du véhicule, en combinaison avec une remorque, dépasse 7 500 kg en raison de votre comportement individuel d'utilisation et de chargement, l'Office fédéral de la logistique et de la mobilité (BALM) considère que l'utilisation d'un tachygraphe est obligatoire, même dans le cas d'un transport non commercial de marchandises. Les infractions à cette obligation ainsi que le non-respect des temps de conduite et de repos en vigueur sont passibles d'amende. Vous trouverez des informations détaillées à ce sujet à la page 47.

# OPTIONS ET ACCESSOIRES CHÂSSIS

N° D'ARTICLE	CHÂSSIS IVECO DAILY	PRIX EN EUROS TVA 20 % INCLUSE	POIDS SUPPL. EN KG
26-140-XA-4	<b>Pack essieux Concorde ActiveAir</b> (uniquement 900 GI) ActiveAir (stabilisation électronique de la suspension) Suspension pneumatique sur l'essieu avant et arrière, système à 4 canaux avec nivellement automatique, piston de déroulement pour les soufflets à air et amortisseurs optimisés pour le châssis à l'avant et à l'arrière (uniquement avec l'article n° 26-141-XA-1 ou 26-141-XA-2) (pas avec l'article n° 26-144-XA-1)	13.555,-	68
26-140-XA-5	<b>Pack essieux Concorde ActiveAir</b> ActiveAir (stabilisation électronique de la suspension) Suspension pneumatique sur l'essieu avant et arrière, système à 4 canaux avec nivellement automatique, piston de déroulement pour les soufflets à air et amortisseurs optimisés pour le châssis à l'avant et à l'arrière (uniquement avec l'article n° 26-141-XA-1 ou 26-141-XA-2) (pas avec l'article n° 26-144-XA-1)	20.675,-	93
26-152-XA	Système de vérins hydrauliques avec nivellement automatique	10.875,-	100
26-014-XA	Réservoir de carburant env. 120 l	905,-	35
26-530-XA	Phares LED Shadow Line, feux de brouillard intégrés au pare-chocs et éclairage statique de virage. Feux de circulation diurne et clignotants avec LED	3.680,-	5
26-053-XA	Roue de secours avec jante en acier sous l'abaissement du châssis au niveau du garage arrière	425,-	55
26-142-XA	Enjoliveurs en acier inoxydable	855,-	5
26-141-XA-1	Jantes en alliage léger 16" anthracite / gris brillant, essieu avant avec élargisseur de voie et enjoliveurs aluminium sur essieu arrière	3.930,-	17
26-141-XA-2	Jantes en alliage léger 16" noir / gris mat, essieu avant avec élargisseur de voie et enjoliveurs aluminium sur essieu arrière	3.930,-	17
26-311-XA-2	Volant multifonction en cuir Concorde amovible (uniquement avec l'article n° 26-042-XA-3)	2.425,-	2
26-311-XA-3	Volant en cuir amovible avec moyeu recouvert de cuir et branches cuivrées (uniquement avec l'article n° 26-042-XA-3)	3.230,-	2
26-380-XA-1	Sièges de la cabine du conducteur avec fonction de climatisation et chauffage des sièges (uniquement avec l'équipement en cuir)	1.620,-	5
26-380-XA-2	Sièges cabine suspendus de luxe, avec suspension pneumatique, soutien lombaire et chauffage	5.435,-	35
26-380-XA-3	Sièges cabine suspendus de luxe, avec suspensions pneumatiques, soutien lombaire, fonction de climatisation et chauffage (uniquement avec l'équipement en cuir)	6.265,-	35
26-164-XA	Avertisseur fanfare à air comprimé à deux tons	1.280,-	3
26-040-XA	Appareil de contrôle CE pour l'enregistrement des temps de conduite et de repos (Recommandé pour l'article n° 26-131-XA-1 et 26-131-XA-2)	2.510,-	2
26-910-XA	Frais de mise à disposition, réservoir de carburant standard et Adblue pleins	735,-	0

ÉQUIPEMENT STANDARD

CREDO

CARVER

CHARISMA

# OPTIONS ET ACCESSOIRES CHÂSSIS

N° D'ARTICLE	CELLULE	PRIX EN EUROS TVA 20 % INCLUSE	POIDS SUPPL. EN KG
26-950-XA-1	<b>Pack Centurion Style</b>		
	Mobilier en cèdre de l'Atlas avec façades des placards suspendus en cèdre de l'Atlas avec poignées baguette en optique inox	5.150,-	
	Décor extérieur « Centurion Style » en design film brossé, lettrage inclus	3.680,-	
	Fenêtres de la cellule teintées privacy black	1.085,-	
	Revêtement de sol Soft-Walk style yacht	0,-	
	Phares LED Shadow Line, feux de brouillard intégrés au pare-chocs et éclairage statique de virage. Feux de circulation diurne et clignotants avec LED	3.680,-	
	Valeur du pack	13.595,-	
	<b>Vous économisez</b>	<b>3.005,-</b>	<b>10.590,-</b>
26-950-XA-2	<b>Pack Centurion Style</b>		
	Mobilier en cèdre de l'Atlas avec façades des placards suspendus	5.150,-	
	Senosan Blanc crème « haute brillance » avec poignées baguette en optique inox		
	Décor extérieur « Centurion Style » en design film brossé, lettrage inclus	3.680,-	
	Fenêtres de la cellule teintées privacy black	1.085,-	
	Revêtement de sol Soft-Walk style yacht	0,-	
	Phares LED Shadow Line, feux de brouillard intégrés au pare-chocs et éclairage statique de virage. Feux de circulation diurne et clignotants avec LED	3.680,-	
	Valeur du pack	13.595,-	
	<b>Vous économisez</b>	<b>3.005,-</b>	<b>10.590,-</b>



## OPTIONS ET ACCESSOIRES CELLULE

N° D'ARTICLE	CELLULE	PRIX EN EUROS TVA 20 % INCLUSE		POIDS SUPPL. EN KG
26-950-XA-3	<b>Pack Centurion Style</b>			
	Mobilier en cèdre de l'Atlas avec façades des placards suspendus en combinaison « haute brillance » Senosan Blanc crème et cèdre de l'Atlas dans le séjour et en Senosan « haute brillance » blanc crème dans la chambre	5.150,-		
	Décor extérieur « Centurion Style » en design film brossé, lettrage inclus	3.680,-		
	Fenêtres de la cellule teintées privacy black	1.085,-		
	Revêtement de sol Soft-Walk style yacht	0,-		
	Phares LED Shadow Line, feux de brouillard intégrés au pare-chocs et éclairage statique de virage. Feux de circulation diurne et clignotants avec LED	3.680,-		
	Valeur du pack	13.595,-		
	<b>Vous économisez</b>	<b>3.005,-</b>	<b>10.590,-</b>	19
26-950-XA-4	<b>Pack Ambiance Style</b>			
	Mobilier en Jatoba brillant avec façades des placards suspendus en Jatoba brillant avec poignées baguette en optique inox	5.150,-		
	Décor extérieur « Centurion Style » en design film brossé, lettrage inclus	3.680,-		
	Fenêtres de la cellule teintées privacy black	1.085,-		
	Revêtement de sol Soft-Walk style yacht	0,-		
	Phares LED Shadow Line, feux de brouillard intégrés au pare-chocs et éclairage statique de virage. Feux de circulation diurne et clignotants avec LED	3.680,-		
	Valeur du pack	13.595,-		
	<b>Vous économisez</b>	<b>3.005,-</b>	<b>10.590,-</b>	19

## CHARISMA

# OPTIONS ET ACCESSOIRES CHÂSSIS

N° D'ARTICLE	CELLULE		PRIX EN EUROS TVA 20 % INCLUSE	POIDS SUPPL. EN KG
26-950-XA-5	<b>Pack Ambiance Style</b>			
	Mobilier en Jatoba brillant avec façades des placards suspendus	5.150,-		
	Senosan Blanc crème « haute brillance » avec poignées baguette en optique inox			
	Décor extérieur « Centurion Style » en design film brossé, lettrage inclus	3.680,-		
	Fenêtres de la cellule teintées privacy black	1.085,-		
	Revêtement de sol Soft-Walk style yacht	0,-		
	Phares LED Shadow Line, feux de brouillard intégrés au pare-chocs et éclairage statique de virage. Feux de circulation diurne et clignotants avec LED	3.680,-		
	Valeur du pack	13.595,-		
	<b>Vous économisez</b>	<b>3.005,-</b>	<b>10.590,-</b>	19
26-950-XA-6	<b>Pack Ambiance Style</b>			
	Mobilier en Jatoba brillant avec façades des placards suspendus en combinaison « haute brillance » Senosan Blanc crème et Jatoba brillant dans le séjour et en Senosan « haute brillance » blanc crème dans la chambre	5.150,-		
	Décor extérieur « Centurion Style » en design film brossé, lettrage inclus	3.680,-		
	Fenêtres de la cellule teintées privacy black	1.085,-		
	Revêtement de sol Soft-Walk style yacht	0,-		
	Phares LED Shadow Line, feux de brouillard intégrés au pare-chocs et éclairage statique de virage. Feux de circulation diurne et clignotants avec LED	3.680,-		
	Valeur du pack	13.595,-		
	<b>Vous économisez</b>	<b>3.005,-</b>	<b>10.590,-</b>	19

# OPTIONS ET ACCESSOIRES CELLULE

N° D'ARTICLE	CELLULE	PRIX EN EUROS TVA 20 % INCLUSE	POIDS SUPPL. EN KG
26-218-XA	Décor extérieur « Centurion Style » en design de film brossé, lettrage inclus	3.680,-	1
26-241-XA	Ouverture hydraulique du hayon arrière avec treuil et l'éclairage du garage (uniquement 900 GI)	5.560,-	12
26-481-XA-1	Rail d'amarrage supplémentaire dans le garage à hauteur du plancher de la cellule	435,-	3
26-481-XA-2	Système de sangles avec rails AERO et 4 œillets de tension encastrés dans le sol du garage arrière	760,-	4
26-481-XA-3	Système de sangles avec 3 rails AERO (env. 900 mm chacun (791 RL et 890 RLI env. 600 mm)) monté verticalement sur la paroi arrière dans le garage (sauf 900 GI)	760,-	5
26-481-XA-4	Système d'arrimage avec rails de type « airline » et 4 anneaux d'arrimage longitudinaux sur les rampes de chargement (pour 900 GI)	760,-	4
26-217-XA	Verrouillage centralisé pour les trappes des soutes avec ouverture électrique par capteur, trappes des soutes avec vérins à gaz comprimé et sans poignées cuvette (sauf soutes des tabliers, coffre à gaz et porte du garage pour les modèles G)	5.600,-	5
26-232-XA-1	Store latéral 5,5 m, électrique (790 LI, 791 RL)	3.710,-	58
26-232-XA-2	Store latéral 6,0 m, électrique (850 LI, 890 RLI, 900 GI)	3.985,-	66
26-532-XA	Éclairage à LED des parois latérales sous le store	1.135,-	2
26-531-XA	Éclairage à LED de la paroi arrière	1.135,-	2
26-542-XA	Éclairage LED pour les soutes du double plancher	770,-	1
26-216-XA	Rétroviseurs pour l'avant à droite et à gauche pour rétroviseurs extérieurs type autobus	725,-	2
26-216-XA-1	Rétroviseurs extérieurs type autobus style Centurion laqués blanc	800,-	0
26-216-XA-2	Mirror Cam, système de rétroviseur numérique incluant une caméra de bordure à droite ainsi que 2 écrans couleur (2 x écrans couleur sur les montants A à droite et à gauche) (uniquement avec l'article n° 26-561-XA)	9.065,-	-11
26-250-XA	Pare-brise chauffé	1.575,-	2
26-212-XA	Fenêtres latérales de la cabine du conducteur en vitrage isolant avec commande électrique	1.705,-	3
26-213-XA-1	Fenêtres de la cellule teintées privacy black	1.085,-	0
26-330-XA-1	Store pare-soleil électrique pour l'avant de la cabine du conducteur	1.035,-	5
26-481-XA-5	Porte-vélos extensible pour deux vélos, orienté à droite dans le sens de la marche (pour 900 GI)	1.200,-	

ÉQUIPEMENT STANDARD

CREDO

CARVER

CHARISMA

# OPTIONS ET ACCESSOIRES CHÂSSIS

N° D'ARTICLE	SÉJOUR / CHAMBRE À COUCHER	PRIX EN EUROS TVA 20 % INCLUSE	POIDS SUPPL. EN KG
26-605-XA-1	Façades de placards suspendus en Senosan Blanc crème « haute brillance » avec poignées baguette en optique inox	3.980,-	8
26-605-XA-2	Façades de placards suspendus en combinaison Senosan Blanc crème « haute brillance » et Ebano silver dans le séjour et en Senosan « haute brillance » blanc crème dans la chambre	3.980,-	8
26-600-XA-1	Mobilier en Jatoba brillant avec façades de placards suspendus en Jatoba brillant avec poignées baguette en optique inox	5.150,-	8
26-600-XA-2	Mobilier en Jatoba brillant avec façades des placards suspendus Senosan Blanc crème « haute brillance » avec poignées baguettes en optique inox	5.150,-	8
26-600-XA-3	Mobilier en Jatoba brillant avec façades des placards suspendus en combinaison Senosan Blanc crème « haute brillance » et Jatoba brillant dans le séjour et en Senosan « haute brillance » blanc crème dans la chambre	5.150,-	8
26-600-XA-4	Mobilier en cèdre de l'Atlas avec façades de placards suspendus en cèdre de l'Atlas avec poignées baguette en optique inox	5.150,-	8
26-600-XA-5	Mobilier en cèdre de l'Atlas avec façades des placards suspendus Senosan Blanc crème « haute brillance » avec poignées baguettes en optique inox	5.150,-	8
26-600-XA-6	Mobilier en cèdre de l'Atlas avec façades des placards suspendus en combinaison Senosan Blanc crème « haute brillance » et cèdre de l'Atlas dans le séjour et en Senosan « haute brillance » blanc crème dans la chambre	5.150,-	8
26-330-XA-2	Store de pare-brise « Privacy » (protection variable contre les regards indiscrets, de bas en haut)	865,-	4
26-260-XA	Lit pavillon à actionnement électrique, sommier à ressorts, au lieu des placards suspendus à l'avant (standard pour 791 RL, 890 RLI)	3.270,-	53
26-711-XA-1	Matelas en mousse froide MEDICOOL avec couche de mousse viscoélastique pour le soulagement des épaules. Couchage très confortable grâce à l'élasticité ponctuelle de la coupe en cubes. Tissus de revêtement régulant l'humidité et la température	1.890,-	0
26-711-XA-2	Ensemble de draps-housses, ajustement précis	195,-	1
26-686-XA-2	2 ceintures trois points sur le canapé en rond dans le sens de la marche (homologation 4 pers., 791 RL, 890 RLI) canapé en rond	1.155,-	55
26-682-XA	Salon CL (homologation 4 personnes) (790 LI, 850 LI, 900 GI)	1.365,-	24
26-681-XA	Version bar avec siège individuel réglable (homologation 3 personnes, 850 LI, 900 GI)	3.235,-	46
26-683-XA	Version bar avec siège individuel réglable et lounge CL (Homologation 5 personnes, uniquement 850 LI et 900 GI)	4.560,-	70
26-689-XA-1	Table à rallonge (pas avec l'article n° 26-681-XA)	865,-	4
26-689-XA-2	Table abaissable avec coussin pour transformation en lit (pas avec l'article n° 26-681-XA)	1.060,-	8

<sup>1</sup> L'emplacement des lanterneaux sera déterminé en fonction de toutes les structures du toit.

# OPTIONS ET ACCESSOIRES CELLULE

N° D'ARTICLE	SÉJOUR / CHAMBRE À COUCHER	PRIX EN EUROS TVA 20 % INCLUSE	POIDS SUPPL. EN KG
26-689-XA-3	Table à rallonge et abaissable avec coussin pour transformation en lit (pas avec l'article n° 26-681-XA)	1.380,-	10
26-231-XA-1	Lanterneau Midi-Heki au lieu du lanterneau Mini-Heki (chambre à coucher) <sup>1</sup>	980,-	6
26-231-XA-2	Lanterneau panoramique (Heki 3) au lieu du lanterneau Mini-Heki (chambre à coucher) <sup>1</sup>	1.845,-	19
26-231-XA-6	Kit d'entraînement électrique pour lanterneau Midi, capteur de pluie, télécommande, commande par application et fermeture automatique au démarrage du véhicule inclus	595,-	1
26-231-XA-5	Kit d'entraînement électrique pour lanterneau panoramique, capteur de pluie, télécommande, commande par application et fermeture automatique au démarrage du véhicule inclus	595,-	1

## CUISINE

26-622-XA	Plaque de cuisson gaz 3 feux encastré dans le plan de travail, avec fond en verre et couvercle en verre pour recouvrir les brûleurs.	395,-	20
26-630-XA	Réfrigérateur 177 l / four combiné au lieu du réfrigérateur standard 177 l	1.955,-	23
26-630-XA-1	Réfrigérateur 177 l / combinaison avec micro-onde au lieu du réfrigérateur standard 177 l	1.955,-	23
26-630-XA-2	Réfrigérateur à compression 174 l	630,-	0
26-630-XA-3	Réfrigérateur à compression 174 l / combinaison avec four à micro-ondes	2.555,-	23
26-231-XA-4	Ventilateur de toit avec fonction aération et aspiration <sup>1</sup>	725,-	4
26-631-XA	Four à micro-ondes avec fonction grill en inox sous la plaque de cuisson, 230 V sur courant de ville, volume 17 l (pas avec l'article n° 26-632-XA)	1.680,-	22
26-632-XA	Lave-vaisselle sous la plaque de cuisson (pas avec l'article n° 26-631-XA)	1.780,-	25

<sup>1</sup> L'emplacement des lanternes sera déterminé en fonction de toutes les structures du toit.

# OPTIONS ET ACCESSOIRES CELLULE

N° D'ARTICLE	INSTALLATION ÉLECTRIQUE	PRIX EN EUROS TVA 20 % INCLUSE	POIDS SUPPL. EN KG
26-500-XA	<b>Technologie-Paket</b> <ul style="list-style-type: none"> <li>– 2 prises USB</li> <li>– Store pare-soleil électrique pour l'avant de la cabine du conducteur</li> <li>– Pack électrique « Lithium Power » <ul style="list-style-type: none"> <li>Batterie lithium 660 Ah, chargeur combiné 150 A, convertisseur sinus de 12 V à 230 V, puissance de crête de 6000 W et puissance continue de 3000 W avec compensation d'absence de réseau</li> </ul> </li> <li>– Routeur WiFi 5G pour amplifier les signaux WiFi externes et pour le streaming TV sur Internet</li> <li>– Système de vue panoramique à 4 caméras Birdview</li> <li>– Affichage de caméra Birdview sur téléviseur de la chambre à coucher (uniquement avec l'article n° 26-552-XA-1 / -2)</li> <li>– 2 caméras de toit</li> <li>– Caméra miroir, système de rétroviseurs numériques avec caméra de trottoir à droite ainsi que 2 écrans couleur <ul style="list-style-type: none"> <li>(2 écrans couleur sur les montants A à droite et à gauche)</li> </ul> </li> </ul>	27.220,-	49
26-511-XA-1	<b>Pack électrique « Lithium »</b> <ul style="list-style-type: none"> <li>2 x Batterie lithium 200 Ah (400 Ah au total), chargeur combiné 150 A, convertisseur sinus de 12 V à 230 V, puissance de crête de 6000 W et puissance continue de 3000 W avec compensation d'absence de réseau</li> </ul>	7.415,-	68
26-511-XA-3	<b>Pack électrique « Lithium Power »</b> <ul style="list-style-type: none"> <li>Batterie lithium 660 Ah, chargeur combiné 150 A, convertisseur sinus de 12 V à 230 V, puissance de crête de 6000 W et puissance continue de 3000 W avec compensation d'absence de réseau</li> </ul>	9.330,-	68
26-511-XA-4	Batterie lithium 660 Ah supplémentaire (uniquement avec l'article n° 26-511-XA-3)	6.000,-	28
26-581-XA	Dispositif d'alarme avec contrôle des portes et trappes du garage, ainsi que de la porte de la cellule	1.925,-	3
26-560-XA-1	2 caméras de toit (uniquement avec l'article n° 26-561-XA)	2.925,-	2
26-561-XA	Birdview (système de vue panoramique avec 4 caméras)	3.820,-	4
26-561-XA-1	Affichage de caméra Birdview sur téléviseur de la chambre à coucher (uniquement avec l'article n° 26-561-XA et 26-552-XA-1 / -2)	455,-	1
26-570-XA-2	Panneau solaire d'env. 560 W de puissance maximale	3.870,-	30
26-150-XA	Groupe électrogène à gaz 2700 W, installation fixe (uniquement avec l'article n° 26-151-XA)	8.060,-	50
26-521-XA-1	2 prises 230 V et passage dans le plancher du garage arrière	450,-	1
26-547-XA	<b>Concorde Smart Link</b> (uniquement avec l'article n° 26-557-XA) <ul style="list-style-type: none"> <li>Système BUS décentralisé pour commander et surveiller le système électronique de bord, le chauffage, la climatisation et l'éclairage. Et pour consulter les niveaux (batterie, gaz, eau potable, eaux grises, eaux noires).</li> </ul>	4.025,-	

# OPTIONS ET ACCESSOIRES CELLULE

N° D'ARTICLE	TV / RADIO / TÉLÉPHONE	PRIX EN EUROS TVA 20 % INCLUSE	POIDS SUPPL. EN KG
26-550-XA-1	<b>Système satellite TV avec Full HD LED Smart TV 40"</b> <b>dans l'armoire suspendue au dessus du pare-brise,</b> <b>non abaissable</b> (790 LI, 850 LI, 900 GI) Système satellite TV avec parabole de 85 cm, orientation entièrement automatique, doté de TWIN-LNB pour système multi-spectateurs, raccord pour un deuxième récepteur de 12 V avec prise d'antenne dans la chambre à coucher, transmission sonore possible par l'installation radio (hauteur totale du véhicule plus env. 120 mm) (pas avec le lit pavillon)	6.855,-	43
26-550-XA-2	<b>Antenne satellite Starlink / Internet avec Full HD LED Smart TV 40"</b> <b>dans l'armoire suspendue au dessus du pare-brise,</b> <b>non abaissable</b> (790 LI, 850 LI, 900 GI) Antenne à orientation électronique, champ de vision de 110°, avec alignement assisté par logiciel, routeur et onduleur inclus. Système multi-spectateurs, prise réseau et 12 V dans la chambre à coucher, transmission sonore possible par l'installation radio (hauteur totale du véhicule plus env. 0 mm)	6.855,-	40
26-550-XA-3	<b>Système satellite TV avec écran plat LED 32" dans l'armoire suspendue à droite, abaissable électriquement</b> (790 LI) Système satellite TV avec parabole de 85 cm, orientation entièrement automatique, doté de TWIN-LNB pour système multi-spectateurs, raccord pour un deuxième récepteur de 12 V avec prise d'antenne dans la chambre à coucher, transmission sonore possible par l'installation radio (hauteur totale du véhicule plus env. 120 mm)	8.165,-	50
26-550-XA-4	<b>Antenne satellite Starlink / Internet avec écran plat LED 32" dans l'armoire suspendue à droite, abaissable électriquement</b> (790 LI) Antenne à orientation électronique, champ de vision de 110°, avec alignement assisté par logiciel, routeur et onduleur inclus. Système multi-spectateurs, prise réseau et 12 V dans la chambre à coucher, transmission sonore possible par l'installation radio (hauteur totale du véhicule plus env. 0 mm)	8.165,-	45

ÉQUIPEMENT STANDARD

CREDO

CARVER

CHARISMA

# OPTIONS ET ACCESSOIRES CELLULE

N° D'ARTICLE	TV / RADIO / TÉLÉPHONE	PRIX EN EUROS TVA 20 % INCLUSE	POIDS SUPPL. EN KG
26-550-XA-5	<p><b>Système satellite TV avec écran plat LED 40" dans l'armoire suspendue à droite, abaissable électriquement</b> (850 LI, 900 GI)</p> <p>Système satellite TV avec parabole de 85 cm, orientation entièrement automatique, doté de TWIN-LNB pour système multi-spectateurs, raccord pour un deuxième récepteur de 12 V avec prise d'antenne dans la chambre à coucher, transmission sonore possible par l'installation radio (hauteur totale du véhicule plus env. 120 mm)</p>	8.165,-	50
26-550-XA-6	<p><b>Antenne satellite Starlink / Internet avec écran plat LED 40" dans l'armoire suspendue à droite, abaissable électriquement</b> (850 LI, 900 GI)</p> <p>Antenne à orientation électronique, champ de vision de 110°, avec alignement assisté par logiciel, routeur et onduleur inclus. Système multi-spectateurs, prise réseau et 12 V dans la chambre à coucher, transmission sonore possible par l'installation radio (hauteur totale du véhicule plus env. 0 mm)</p>	8.165,-	45
26-550-XA-7	<p><b>Système satellite TV avec Full HD LED Smart TV 24" version canapé en rond à droite sur le meuble bas</b> (791 RL)</p> <p>Système satellite TV avec parabole de 85 cm, orientation entièrement automatique, doté de TWIN-LNB pour système multi-spectateurs, raccord pour un deuxième récepteur de 12 V avec prise d'antenne dans la chambre à coucher, transmission sonore par l'installation radio (hauteur totale du véhicule plus env. 100 mm)</p>	6.525,-	38
26-550-XA-8	<p><b>Antenne satellite Starlink / Internet avec Full HD LED Smart TV 24" version canapé en rond à droite sur le meuble bas</b> (791 RL)</p> <p>Antenne à orientation électronique, champ de vision de 110°, avec alignement assisté par logiciel, routeur et onduleur inclus. Système multi-spectateurs, prise réseau et 12 V dans la chambre à coucher, transmission sonore possible par l'installation radio (hauteur totale du véhicule plus env. 0 mm)</p>	6.525,-	33



# OPTIONS ET ACCESSOIRES CELLULE

N° D'ARTICLE	TV / RADIO / TÉLÉPHONE	PRIX EN EUROS TVA 20 % INCLUSE	POIDS SUPPL. EN KG
26-550-XA-9	<b>Système satellite TV avec Full HD LED Smart TV 40" à l'arrière à droite</b> (890 RLI) Système satellite TV avec parabole de 85 cm, orientation entièrement automatique, doté de TWIN-LNB pour système multi-spectateurs, raccord pour un deuxième récepteur de 12 V avec prise d'antenne dans la chambre à coucher, transmission sonore par l'installation radio (hauteur totale du véhicule plus env. 100 mm)	8.165,-	45
26-550-XA-10	<b>Antenne satellite Starlink / Internet avec Full HD LED Smart TV 40" à l'arrière à droite</b> (890 RLI) Antenne à orientation électronique, champ de vision de 110°, avec alignement assisté par logiciel, routeur et onduleur inclus. Système multi-spectateurs, prise réseau et 12 V dans la chambre à coucher, transmission sonore possible par l'installation radio (hauteur totale du véhicule plus env. 0 mm)	8.165,-	45
26-551-XA	Antenne extérieure DVB-T2 pour la réception de la télévision terrestre (pour 2 téléviseurs)	795,-	2
26-552-XA-1	Full HD LED Smart TV 24" pour la chambre à coucher à l'arrière avec tuner TV intégré (790 LI, 850 LI, 900 GI)	1.300,-	15
26-552-XA-2	Full HD LED Smart TV 24" sur l'armoire derrière le siège conducteur (791 RL, 890 RLI)	1.300,-	15
26-557-XA	Routeur WiFi 5G avec antenne extérieure sur le toit pour une réception optimisée	2.170,-	1
26-555-XA-2	Radio dans la séjour avec Bluetooth, connexion MP3 et USB, DAB+, système audio avec caisson de basses et enceinte supplémentaire (791 RL, 890 RLI)	2.400,-	15
26-555-XA-3	Système de navigation (avec logiciel pour camping-car et écran tactile 9", radio intégrée avec DAB+ et dispositif mains-libres pour téléphone avec Bluetooth)	2.975,-	4
26-556-XA-1	Système audio (2 enceintes 3 voies dans la cabine de conducteur, enceinte centrale dans la cabine de conducteur, 4 enceintes 2 voies dans le séjour (890/891 RLI : seulement 2 enceintes 2 voies), caisson de basses actif, amplificateur DSP et réglage sonore spécifique au véhicule	1.835,-	25
26-556-XA-2	Pack acoustique dans la chambre à coucher à l'arrière (790 LI, 850 LI, 900 GI) (2 systèmes d'enceintes 2 voies et amplificateur 4 canaux pour l'optimisation du son de l'écran plat LED)	1.195,-	20
26-521-XA	Combinaison des prises 230 V / 12 V / antenne, dans le double plancher, passage par le plancher. Position : dans le compartiment de rangement extérieur côté droit du véhicule (pour un branchement TV extérieur optionnel) (sortie sat.)	450,-	1
26-521-XA-2	Combinaison des prises 230 V / 12 V / sortie LAN, dans le double plancher avec passage par le plancher. Position : dans le compartiment de rangement extérieur côté droit du véhicule (pour un branchement TV extérieur optionnel) (sortie LAN)	450,-	1

ÉQUIPEMENT STANDARD

CREDO

CARVER

CHARISMA

# OPTIONS ET ACCESSOIRES CELLULE

N° D'ARTICLE	EAU / GAZ / CHAUFFAGE / SALLE DE BAIN	PRIX EN EUROS TVA 20 % INCLUSE	POIDS SUPPL. EN KG
26-424-XA	Douche extérieure dans le garage (côté conducteur)	440,-	2
26-421-XA-1	Réservoir d'eau potable env. 320 l (au lieu d'env. 230 l)	745,-	8
26-421-XA-2	Réservoir d'eau potable d'env. 400 l et réservoir d'eau usée d'env. 300 l (au lieu d'env. 230 l chacun)	1.390,-	16
26-421-XA-3	Cuve à eaux noires d'env. 320 l (au lieu d'env. 230 l, uniquement 890 RLI)	745,-	12
26-617-XA	Ventilation SOG-Comfort des toilettes avec filtre à charbon actif pour réservoir fixe (aspiration au niveau de la cuvette)	495,-	1
26-582-XA	Alarme gaz dans le séjour (monoxyde de carbone, propane, butane, gaz soporifiques, gaz K.O.)	625,-	2
26-443-XA	Prise extérieure pour le gaz côté passager (prélèvement de gaz)	380,-	1
26-151-XA	Réservoir de gaz 120 l env. avec préfiltrage du gaz, commutation gaz à distance, capteur de collision et affichage du niveau de remplissage sur le panneau de contrôle, avec trappe d'accès (un plein de gaz inclus) (pas avec l'article n° 26-052-XA)	3.435,-	104
26-575-XA	Climatiseur de toit 2400 W avec élément de chauffage 1700 W (hauteur totale du véhicule plus 130 mm) <sup>3 4</sup>	4.330,-	34
26-153-XA	Système de chauffage hybride (chauffage au diesel Webasto 5,2 kW couplé au chauffage à eau chaude Alde) (uniquement avec l'article n° 26-154-XA)	3.980,-	10
26-154-XA	Échangeur de chaleur du moteur qui utilise l'eau de refroidissement du moteur pour chauffer le séjour	1.655,-	5
26-419-XA	Circuit de chauffage chambre à coucher / garage réglable par thermostat (790 LI, 850 LI, 900 GI)	820,-	7
26-419-XA-1	Circuit de chauffage séjour / chambre à coucher réglable par thermostat (791 RL, 890 RLI)	820,-	7
26-475-XA	Chauffage par le sol 2 zones, réglables séparément (séjour, salle de bain)	3.760,-	10
26-414-XA	Sèche serviette chauffant réglable par thermostat	400,-	5
26-619-XA	Miroirs sur la face intérieure des portes de l'armoire à glace	235,-	1
26-528-XA	Vanne de vidange électrique pour le réservoir d'eaux grises et noires, caméra comprise	3.345,-	6
26-428-XA	Système de filtrage de l'eau Carawater Filtradoc L	1.370,-	3
26-424-XA-1	Raccordement à l'eau de ville avec passage par le plancher	605,-	3
26-437-XA-1	Dispositif de rinçage du réservoir d'eau usée	760,-	3
26-438-XA	Fonction de pompage du réservoir d'eaux usées vers la cuve à eaux noires	460,-	5

<sup>3</sup> Sauf indication contraire à la commande, le climatiseur de toit est installé dans le séjour.

<sup>4</sup> Carver 790 LI : pas de lanterneau Mini-Heki dans la cuisine.

# OPTIONS ET ACCESSOIRES CELLULE

N° D'ARTICLE	TISSUS / CUIR / MOQUETTE	PRIX EN EUROS TVA 20 % INCLUSE	POIDS SUPPL. EN KG
26-700-XA-1	Revêtement tissu / microfibre « Maxwell », décoration de fenêtre assortie incluse	Standard	0
26-700-XA-2	Revêtement tissu / microfibre « Luciano », décoration de fenêtre assortie incluse	Standard	0
26-700-XA-3	Revêtement tissu / microfibre « Samra », décoration de fenêtre assortie incluse	Standard	0
26-700-XA-4	Revêtement tissu / microfibre « Platino », décoration de fenêtre assortie incluse	Standard	0
26-700-XA-5	Revêtement cuir « Vanille », décoration de fenêtre et collection Concorde assorties incluses	5.435,-	25
26-700-XA-6	Revêtement cuir « Terra », décoration de fenêtre et collection Concorde assorties incluses	5.435,-	25
26-700-XA-7	Revêtement cuir « Platinum », décoration de fenêtre et collection Concorde assorties incluses	5.435,-	25
26-700-XA-8	Revêtement cuir « Nero », décoration de fenêtre et collection Concorde assorties incluses	5.435,-	25
26-721-XA-1	Collection Concorde: 2 petits coussins décoratifs, 2 gros coussins décoratifs, 2 plaids douilletts	410,-	5
26-471-XA-1	Revêtement de sol Soft-Walk style yacht (recommandé pour le mobilier en Ebano Silver et cèdre de l'Atlas)	Standard	0
26-471-XA-2	Revêtement de sol Soft-Walk Cottage Oak	sans supplément	0
26-730-XA-1	Moquette de séjour (épaisse) posée à fleur et amovible. Coloris : Beige clair	2.010,-	15
26-730-XA-2	Moquette de séjour (épaisse) posée à fleur et amovible. Coloris : Gris argenté	2.010,-	15

ÉQUIPEMENT STANDARD

CREDO

CARVER

CHARISMA

Concorde utilise essentiellement des tissus et cuirs haut de gamme ayant subi un traitement spécial anti-tâches.

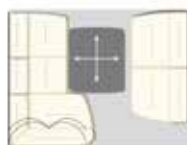
La masse en ordre de marche comprend : le poids à vide avec équipement de série incluant le conducteur (75 kg), le réservoir de carburant et le réservoir AdBlue de série remplis à 90 %, un réservoir d'eau propre de 100 l en condition de conduite, 2 bouteilles de gaz en aluminium de 11 kg remplies, ainsi que l'outillage de bord. L'installation d'équipements spéciaux et d'accessoires peut modifier le poids à vide et les dimensions.

Toutes les indications de dimensions et de poids correspondent à l'état des connaissances au moment de l'impression. Des écarts de +/- 5 % sont possibles et considérés comme acceptés.

Indications concernant l'obligation d'utiliser un tachygraphe et de respecter les temps de conduite et de repos en vigueur :

Selon l'Office fédéral de la logistique et de la mobilité (BALM), les véhicules qui, en combinaison avec une remorque, dépassent une masse maximale techniquement admissible de 7 500 kg sont soumis à l'obligation d'utiliser un tachygraphe et de respecter les temps de conduite et de repos en vigueur, même dans le cadre d'un transport non commercial de marchandises. Le non-respect de cette obligation ou des temps de conduite et de repos constitue une infraction passible d'une amende. Les véhicules équipés d'un dispositif d'attelage, mais sans remorque, ne nécessitent pas de tachygraphe selon le BALM si la masse maximale techniquement admissible est inférieure à 7 500 kg. L'obligation d'utiliser un tachygraphe et de respecter les temps de conduite et de repos dépend donc de votre comportement individuel d'utilisation et de chargement. Vous avez donc la possibilité de configurer le véhicule en usine avec un tachygraphe moyennant un supplément. La carte conducteur nécessaire à l'utilisation du tachygraphe est disponible auprès de l'autorité régionale compétente. En tant que conducteur, l'utilisation et le chargement corrects de votre véhicule relèvent toujours de votre seule responsabilité.

# DONNÉES TECHNIQUES



Salon CL  
860 LI, 910 MI, 915 LI



Version bar  
860 LI, 910 MI, 915 LI



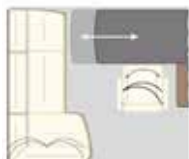
Version bar avec salon CL  
860 LI, 910 MI, 915 LI



Salon CL  
910 LI



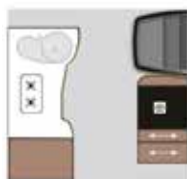
Version bar  
910 LI



Version bar avec salon CL  
910 LI



Variante d'armoire 1  
(915 LSI)



Variante d'armoire 2  
(915 LSI)



## CHARISMA 860 LI

<b>VÉHICULE DE BASE</b>	Iveco Daily
<b>TYPE DE CHÂSSIS</b>	65C18
<b>MOTEUR</b> (Euro VI e)	4 cylindres
<b>CYLINDRÉE</b>	3,0 l
<b>PUISSANCE</b>	129 kW (175 CV)
<b>COUPLE MOTEUR</b>	430 Nm
<b>LONGUEUR TOTALE</b> (mm)	8770
<b>LARGEUR TOTALE</b> (mm)	2420
<b>HAUTEUR TOTALE</b> (mm)	3540
<b>EMPATTEMENT</b> (mm)	4750
<b>POIDS TOTAL AUTORISÉ EN CHARGE (P.T.A.C.)</b> (kg)	6500
<b>POIDS À VIDE EN ORDRE DE MARCHÉ</b> (kg)	5465
<b>CHARGE UTILE</b> (kg)	1035
<b>CHARGE REMORQUABLE FREINÉE</b> (kg)	3500
<b>PLACES AVEC CEINTURES DE SÉCURITÉ 3 POINTS SALON / SALON CL / VERSION BAR / VERSION BAR AVEC SALON CL</b>	3 / 4 / 4 / 5
<b>CANAPÉ GAUCHE</b> (mm)	1610 / 865
<b>BANQUETTE DROITE</b> (mm)	1300
<b>LIT ARRIÈRE</b> (mm)	2 x 2000 / 1060
<b>MESURES LIT PAVILLON</b> (option, mm)	1980 / 1300
<b>HAUTEUR AU-DESSUS DU LIT PAVILLON</b> (mm)	900
<b>PORTE DE GARAGE DROITE, HAUT. / LARG.</b> (mm)	1250 / 1150
<b>PORTE DE GARAGE GAUCHE, HAUT. / LARG.</b> (mm)	1250 / 1150
<b>PRIX EN EUROS (TVA 20 % INCLUSE)</b>	296.200,-



### CHARISMA 910 LI

### CHARISMA 910 MI

### CHARISMA 910 LSI

### CHARISMA 915 LSI

Iveco Daily	Iveco Daily	Iveco Daily	Iveco Daily
65C18	65C18	65C18	65C18
4 cylindres	4 cylindres	4 cylindres	4 cylindres
3,0 l	3,0 l	3,0 l	3,0 l
129 kW (175 CV)	129 kW (175 CV)	129 kW (175 CV)	129 kW (175 CV)
430 Nm	430 Nm	430 Nm	430 Nm
9270	9270	9270	9270
2420	2420	2420	2420
3540	3540	3540	3540
4900	4900	4900	4900
6500	6500	6500	6500
5675	5675	5675	5675
825	825	825	825
3500	3500	3500	3500
3 / 4 / 4 / 5	3 / 4 / 4 / 5	3 / 4 / 4 / 5	3 / 4 / 4 / 5
1900 / 865	1610 / 865	1610 / 865	1610 / 865
1300	1300	1300	1300
2 x 2000 / 1060	2000 / 1600	2 x 2000 / 1060	2 x 2000 / 1060
1980 / 1300	1980 / 1300	1980 / 1300	1980 / 1300
900	900	900	900
1250 / 1150	1250 / 1150	1250 / 1150	1250 / 1150
1250 / 1150	1250 / 1150	1250 / 1150	1250 / 1150
303.400,-	303.400,-	303.400,-	308.850,-

ÉQUIPEMENT STANDARD

CREDO

CARVER

CHARISMA

# OPTIONS ET ACCESSOIRES CHÂSSIS

N° D'ARTICLE	CHÂSSIS IVECO DAILY	PRIX EN EUROS TVA 20 % INCLUSE	POIDS SUPPL. EN KG
26-170-DA-1	<b>Pack châssis I 65C</b> Augmentation du P.T.A.C. à 7.200 kg (charge remorquable max. 3.300 kg) 2.970,- Différentiel autobloquant pour essieu arrière 1.425,- Pack essieu arrière Concorde : 7.615,- – Suspension pneumatique sur l'essieu arrière, système à 2 canaux+ avec fonction « monte et baisse » – piston de déroulement pour les soufflets à air et amortisseurs optimisés pour le châssis à l'avant et à l'arrière ESP et hill holder 1.245,- Valeur du pack 13.255,- <b>Vous économisez 2.380,-</b>	10.875,-	40
26-170-DA-2	<b>Pack châssis II 65C</b> Augmentation du P.T.A.C. à 7.200 kg (charge remorquable max. 3.300 kg) 2.970,- Différentiel autobloquant pour essieu arrière 1.425,- Pack essieux avant et arrière Concorde : 13.610,- – Suspension pneumatique sur l'essieu avant et arrière, système à 4 canaux+ avec nivellement automatique – piston de déroulement pour les soufflets à air et amortisseurs optimisés pour le châssis à l'avant et à l'arrière ESP et hill holder 1.245,- Jantes en alliage léger 16", essieu avant avec élargisseur de voie / enjoliveurs en aluminium sur essieu arrière 3.930,- Valeur du pack 23.180,- <b>Vous économisez 1.950,-</b>	21.230,-	113
26-170-DA-3	<b>Pack châssis I 70C</b> (uniquement avec l'article n° 26-011-DA-1) Augmentation du P.T.A.C. à 7.490 kg (charge remorquable max. 3.000 kg) 2.970,- Différentiel autobloquant pour essieu arrière 1.425,- Pack essieu arrière Concorde : 7.615,- – Suspension pneumatique sur l'essieu arrière, système à 2 canaux+ avec fonction « monte et baisse » – piston de déroulement pour les soufflets à air et amortisseurs optimisés pour le châssis à l'avant et à l'arrière ESP et hill holder 1.245,- Valeur du pack 13.255,- <b>Vous économisez 2.380,-</b>	10.875,-	40

# OPTIONS ET ACCESSOIRES CHÂSSIS

N° D'ARTICLE	CHÂSSIS IVECO DAILY	PRIX EN EUROS TVA 20 % INCLUSE	POIDS SUPPL. EN KG
26-170-DA-4	<b>Pack châssis II 70C</b> (uniquement avec l'article n° 26-011-DA-1) Augmentation du P.T.A.C. à 7.490 kg (charge remorquable max. 3.000 kg) 2.970,- Différentiel autobloquant pour essieu arrière 1.425,- Pack essieux avant et arrière Concorde : 13.610,- – Suspension pneumatique sur l'essieu avant et arrière, système à 4 canaux+ avec nivellement automatique – piston de déroulement pour les soufflets à air et amortisseurs optimisés pour le châssis à l'avant et à l'arrière ESP et hill holder 1.245,- Jantes en alliage léger 16", essieu avant avec élargisseur de voie / enjoliveurs en aluminium sur essieu arrière 3.930,- Valeur du pack 23.180,- <b>Vous économisez 1.950,-</b>	<b>21.230,-</b>	113
26-170-DA-5	<b>Pack Drivers</b> (uniquement en combinaison avec le pack Châssis) (GSR I Châssis) Élargisseur de voie (AV 49 mm, AR 100 mm de chaque côté) Volant en cuir amovible avec moyeu recouvert de cuir et branches cuivrées Soufflet de levier de vitesses en cuir avec coutures décoratives Amortisseurs optimisés pour la suspension avec réglage du rebond et de la compression adapté au poids par Marquart Jantes en alliage léger 16" noir / cuivre mat, essieu avant avec élargisseur de voie et enjoliveurs aluminium sur essieu arrière Design extérieur avec lance en cuivre	5.495,-	49
26-170-DA-6	<b>Pack Drivers</b> (uniquement en combinaison avec le pack Châssis) (GSR II Châssis) Élargisseur de voie (AV 49 mm, AR 100 mm de chaque côté) Volant en cuir amovible avec moyeu recouvert de cuir et branches cuivrées Amortisseurs optimisés pour la suspension avec réglage du rebond et de la compression adapté au poids par Marquart Jantes en alliage léger 16" noir / cuivre mat, essieu avant avec élargisseur de voie et enjoliveurs aluminium sur essieu arrière Design extérieur avec lance en cuivre	5.495,-	49
26-149-DA-1	Augmentation du P.T.A.C. à 7.200 kg (type de châssis 65C, charge remorquable max. 3.300 kg)	2.970,-	0
26-149-DA-2	Augmentation du P.T.A.C. à 7.490 kg (type de châssis 70C, charge remorquable max. 3.000 kg)	2.970,-	0
26-149-DA	Augmentation du P.T.A.C. sur l'essieu avant 2.900 kg (uniquement avec type de châssis 70C et jantes en alliage léger)	1.530,-	0

ÉQUIPEMENT STANDARD

CREDO

CARVER

CHARISMA

# OPTIONS ET ACCESSOIRES CHÂSSIS

N° D'ARTICLE	CHÂSSIS IVECO DAILY	PRIX EN EUROS TVA 20 % INCLUSE	POIDS SUPPL. EN KG
26-011-DA-1	Type de châssis Iveco Daily 70C (P.T.A.C. 7.000 kg)	3.110,-	15
26-020-DA-1	Variante de moteur Iveco Daily C21 (Euro VI e), cylindrée 3,0 l, 152 kW (207 CV), couple moteur 470 Nm (uniquement avec l'article n° 26-030-DA)	3.620,-	30
26-030-DA	Boîte de transmission automatique ZF	6.985,-	10
26-012-DA	Différentiel autobloquant pour essieu arrière	1.425,-	15
26-021-DA	Ralentisseur Telma (uniquement avec l'article n° 26-149-DA)	11.775,-	124
26-042-DA-3	<b>Pack confort et sécurité</b> (GSR I Châssis) - Régulateur de vitesse adaptatif (ACC) avec assistance embouteillage - Assistance au freinage d'urgence AEBS avec City Brake PRO - Alerte active de franchissement involontaire de ligne avec avertisseur sonore - Capteur de pluie / luminosité	7.655,-	20
26-042-DA-4	<b>Pack confort et sécurité</b> - Assistant de freinage d'urgence (AEBS) avec City Brake - Surveillance avant avec détection des piétons - Régulateur de vitesse adaptatif (ACC) Stop & Go - Assistant embouteillage intelligent - Assistant actif de maintien dans la voie - Système actif de surveillance de la pression des pneus - Reconnaissance des panneaux de signalisation avec assistant intelligent de vitesse - Avertissement de somnolence du conducteur - Capteur de pluie / lumière	13.100,-	20
26-052-DA	Système actif de contrôle de la pression des pneus (pas avec l'article n° 26-151-D0)	795,-	2
26-143-DA-1	Élargisseur de voie (AV 49 mm, AR 100 mm de chaque côté) (pas avec l'article n° 26-141-DA-1 ou 26-141-DA-2)	1.350,-	14
26-144-DA-1	Amortisseurs optimisés pour la suspension avec réglage du rebond et de la compression adapté au poids par Marquart (pas avec l'article n° 26-140-DA-3)	1.505,-	0
26-131-DA-1	Attelage avec charge remorquable de max. 3.500 kg (selon l'augmentation du P.T.A.C. choisie) (montage usine uniquement) <sup>5</sup>	3.175,-	29
26-131-DA-2	Attelage avec rotule d'attelage amovible (charge remorquable max. 2.500 kg) (montage usine uniquement) <sup>5</sup>	3.675,-	33
26-140-DA-1	<b>Pack essieu arrière Concorde</b> Suspension pneumatique sur l'essieu arrière, système à 2 canaux+ avec fonction « monte et baisse », piston de déroulement pour les soufflets à air et amortisseurs optimisés pour le châssis à l'avant et à l'arrière	7.615,-	25
26-140-DA-2	<b>Pack essieux avant et arrière Concorde</b> Suspension pneumatique sur l'essieu avant et arrière, système à 4 canaux+ avec nivellement automatique, piston de déroulement pour les soufflets à air et amortisseurs optimisés pour le châssis à l'avant et à l'arrière (uniquement avec l'article n° 26-141-DA-1 ou 26-141-DA-2)	13.610,-	81

<sup>5</sup> Si la masse maximale techniquement admissible du véhicule, en combinaison avec une remorque, dépasse 7 500 kg en raison de votre comportement individuel d'utilisation et de chargement, l'Office fédéral de la logistique et de la mobilité (BALM) considère que l'utilisation d'un tachygraphe est obligatoire, même dans le cas d'un transport non commercial de marchandises. Les infractions à cette obligation ainsi que le non-respect des temps de conduite et de repos en vigueur sont passibles d'amende. Vous trouverez des informations détaillées à ce sujet à la page 65.



# OPTIONS ET ACCESSOIRES CHÂSSIS

N° D'ARTICLE	CHÂSSIS IVECO DAILY	PRIX EN EUROS TVA 20 % INCLUSE	POIDS SUPPL. EN KG
26-140-DA-3	<b>Pack essieux Concorde ActiveAir</b> ActiveAir (stabilisation électronique de la suspension) Suspension pneumatique sur l'essieu avant et arrière, système à 4 canaux+ avec nivellement automatique, piston de déroulement pour les soufflets à air et amortisseurs optimisés pour le châssis à l'avant et à l'arrière (uniquement avec l'article n° 26-141-DA-1 ou 26-141-DA-2) (pas avec l'article n° 26-144-DA-1)	20.675,-	93
26-152-DA-1	Système de vérins hydrauliques avec nivellement automatique	10.875,-	100
26-014-DA	Réservoir de carburant env. 120 l	905,-	35
26-530-DA-1	Phares LED Shadow Line, feux de brouillard LED intégrés au pare-chocs et éclairage statique de virage. Feux de circulation diurne et clignotants avec LED	3.680,-	5
26-053-DA	Roue de secours avec jante en acier sous l'abaissement du châssis au niveau du garage arrière	425,-	55
26-142-DA	Enjoliveurs en acier inoxydable	855,-	5
26-141-DA-1	Jantes en alliage léger 16" anthracite / gris brillant, essieu avant avec élargisseur de voie et enjoliveurs aluminium sur essieu arrière	3.930,-	17
26-141-DA-2	Jantes en alliage léger 16" noir / gris mat, essieu avant avec élargisseur de voie et enjoliveurs aluminium sur essieu arrière	3.930,-	17
26-311-DA-4	Volant multifonction en cuir Concorde amovible (uniquement avec l'article n° 26-042-DA-3)	2.425,-	2
26-311-DA-5	Volant en cuir amovible avec moyeu recouvert de cuir et branches cuivrées (uniquement avec l'article n° 26-042-DA-3)	3.230,-	0
26-311-DA-6	Volant multifonction amovible en carbone/Alcantara avec moyeu central gainé de cuir et inserts décoratifs cuivrés (uniquement avec l'article n° 26-042-DA-3)	4.025,-	
26-380-DA-1	Sièges de la cabine du conducteur avec fonction de climatisation et chauffage des sièges (uniquement avec l'équipement en cuir)	1.620,-	5
26-380-DA-2	Sièges cabine suspendus de luxe, avec suspension pneumatique, soutien lombaire et chauffage	5.435,-	35
26-380-DA-3	Sièges cabine suspendus de luxe, avec suspensions pneumatiques, soutien lombaire, fonction de climatisation et chauffage (uniquement avec équipement en cuir)	6.265,-	35
26-164-DA	Avertisseur fanfare à air comprimé à deux tons	1.280,-	3
26-040-DA	Appareil de contrôle CE pour l'enregistrement des temps de conduite et de repos (Recommandé pour l'article n° 26-131-DA-1 et 26-131-DA-2)	2.510,-	
26-910-DA	Frais de mise à disposition, réservoir de carburant standard et Adblue pleins	735,-	0

ÉQUIPEMENT STANDARD

CREDO

CARVER

CHARISMA

# OPTIONS ET ACCESSOIRES CELLULE

N° D'ARTICLE	CELLULE		PRIX EN EUROS TVA 20 % INCLUSE	POIDS SUPPL. EN KG
26-950-D0-1	<b>Pack Centurion Style</b>			
	Mobilier en cèdre de l'Atlas avec façades des placards suspendus en	5.150,-		
	cèdre de l'Atlas avec poignées baguette en optique inox			
	Décor extérieur « Centurion Style » en design film brossé, lettrage inclus	3.680,-		
	Fenêtres de la cellule teintées privacy black	1.085,-		
	Stores du séjour en finition bois	855,-		
	Revêtement de sol Soft-Walk style yacht	0,-		
	Phares LED Shadow Line, feux de brouillard LED intégrés au pare-chocs	3.680,-		
	et éclairage statique de virage. Feux de circulation diurne et clignotants			
	avec LED			
Valeur du pack		14.450,-		
<b>Vous économisez</b>		<b>3.505,-</b>	<b>10.945,-</b>	19
26-950-D0-2	<b>Pack Centurion Style</b>			
	Mobilier en cèdre de l'Atlas avec façades des placards suspendus Senosan	5.150,-		
	Blanc crème « haute brillance » avec poignées baguette en optique inox			
	Décor extérieur « Centurion Style » en design film brossé, lettrage inclus	3.680,-		
	Fenêtres de la cellule teintées privacy black	1.085,-		
	Stores du séjour en finition bois	855,-		
	Revêtement de sol Soft-Walk style yacht	0,-		
	Phares LED Shadow Line, feux de brouillard LED intégrés au pare-chocs	3.680,-		
	et éclairage statique de virage. Feux de circulation diurne et clignotants			
	avec LED			
Valeur du pack		14.450,-		
<b>Vous économisez</b>		<b>3.505,-</b>	<b>10.945,-</b>	19

## OPTIONS ET ACCESSOIRES CELLULE

N° D'ARTICLE	CELLULE	PRIX EN EUROS TVA 20 % INCLUSE		POIDS SUPPL. EN KG
26-950-D0-3	<b>Pack Centurion Style</b>			
	Mobilier en cèdre de l'Atlas avec façades des placards suspendus	5.150,-		
	en combinaison « haute brillance » Senosan Blanc crème et cèdre de l'Atlas avec poignées baguette en optique inox			
	Décor extérieur « Centurion Style » en design film brossé, lettrage inclus	3.680,-		
	Fenêtres de la cellule teintées privacy black	1.085,-		
	Stores du séjour en finition bois	855,-		
	Revêtement de sol Soft-Walk style yacht	0,-		
	Phares LED Shadow Line, feux de brouillard LED intégrés au pare-chocs et éclairage statique de virage. Feux de circulation diurne et clignotants avec LED	3.680,-		
	Valeur du pack	14.450,-		
	<b>Vous économisez</b>	<b>3.505,-</b>	<b>10.945,-</b>	19
26-950-D0-4	<b>Pack Ambiance Style</b>			
	Mobilier en Jatoba brillant avec façades des placards suspendus en	5.150,-		
	Jatoba brillant avec poignées baguette en optique inox			
	Décor extérieur « Centurion Style » en design film brossé, lettrage inclus	3.680,-		
	Fenêtres de la cellule teintées privacy black	1.085,-		
	Stores du séjour en finition bois	855,-		
	Revêtement de sol Soft-Walk style yacht	0,-		
	Phares LED Shadow Line, feux de brouillard LED intégrés au pare-chocs et éclairage statique de virage. Feux de circulation diurne et clignotants avec LED	3.680,-		
	Valeur du pack	14.450,-		
	<b>Vous économisez</b>	<b>3.505,-</b>	<b>10.945,-</b>	19

## CHARISMA

# OPTIONS ET ACCESSOIRES CELLULE

N° D'ARTICLE	CELLULE	PRIX EN EUROS TVA 20 % INCLUSE		POIDS SUPPL. EN KG
26-950-D0-5	<b>Pack Ambiance Style</b>			
	Mobilier en Jatoba brillant avec façades des placards suspendus	5.150,-		
	Senosan Blanc crème « haute brillance » avec poignées baguette en optique inox			
	Décor extérieur « Centurion Style » en design film brossé, lettrage inclus	3.680,-		
	Fenêtres de la cellule teintées privacy black	1.085,-		
	Stores du séjour en finition bois	855,-		
	Revêtement de sol Soft-Walk style yacht	0,-		
	Phares LED Shadow Line, feux de brouillard LED intégrés au pare-chocs et éclairage statique de virage. Feux de circulation diurne et clignotants avec LED	3.680,-		
	Valeur du pack	14.450,-		
	<b>Vous économisez</b>	<b>3.505,-</b>	<b>10.945,-</b>	19
26-950-D0-6	<b>Pack Ambiance Style</b>			
	Mobilier en Jatoba brillant avec façades des placards suspendus en combinaison « haute brillance » Senosan Blanc crème et Jatoba brillant avec poignées baguette en optique inox	5.150,-		
	Décor extérieur « Centurion Style » en design film brossé, lettrage inclus	3.680,-		
	Fenêtres de la cellule teintées privacy black	1.085,-		
	Stores du séjour en finition bois	855,-		
	Revêtement de sol Soft-Walk style yacht	0,-		
	Phares LED Shadow Line, feux de brouillard LED intégrés au pare-chocs et éclairage statique de virage. Feux de circulation diurne et clignotants avec LED	3.680,-		
	Valeur du pack	14.450,-		
	<b>Vous économisez</b>	<b>3.505,-</b>	<b>10.945,-</b>	19

# OPTIONS ET ACCESSOIRES CELLULE

N° D'ARTICLE	CELLULE	PRIX EN EUROS TVA 20 % INCLUSE	POIDS SUPPL. EN KG
26-218-D0	Décor extérieur « Centurion Style » en design de film brossé, lettrage inclus	3.680,-	1
26-218-D0-1	Design extérieur « Graphite » en couleurs gris/blanc	0,-	1
26-211-D0-1	Porte de la cellule « Diamond Glance » avec extérieur en verre véritable, fonction d'ouverture et de fermeture en douceur et système d'accès sans clé. Éclairage extérieur d'accompagnement (coming home, leaving home)	0,-	20
26-481-D0	Rail d'amarrage supplémentaire dans le garage à hauteur du plancher de la cellule	435,-	3
26-481-D0-2	Système de sangles avec rails AERO et 4 œillets de tension encastrés dans le sol du garage arrière	760,-	4
26-481-D0-1	Système de sangles avec 3 rails AERO (env. 500 mm chacun) monté verticalement sur la paroi arrière dans le garage	760,-	3
26-217-D0	Verrouillage centralisé pour les trappes des soutes avec ouverture électrique par capteur, trappes des soutes avec vérins à gaz comprimé et sans poignées cuvette (sauf soutes des tabliers, coffre à gaz)	5.600,-	5
26-232-D0	Store 6,0 m intégré au profilé du toit, électrique	3.985,-	66
26-535-D0	<b>Éclairage de toit à LED</b> – Côté conducteur et passager, commutateurs et régulateurs d'intensité séparés, commutation sur la porte et le tableau de bord – Arrière, commutation sur le tableau de bord	2.275,-	3
26-542-D0	Éclairage LED pour les soutes du double plancher	770,-	1
26-216-DA	Rétroviseurs pour l'avant à droite et à gauche pour rétroviseurs extérieurs type autobus	725,-	2
26-216-DA-1	Rétroviseurs extérieurs type autobus style Centurion laqués blanc	800,-	0
26-216-DA-2	Mirror Cam, système de rétroviseur numérique incluant une caméra de bordure à droite ainsi que 2 écrans couleur (2 x écrans couleur sur les montants A à droite et à gauche) (uniquement avec les articles n° : 26-561-D0)	9.065,-	-11
26-250-D0	Pare-brise chauffé	1.575,-	2
26-212-D0	Vitres latérales de la cabine de conducteur en vitrage isolant avec vitre coulissante affleurante et commande électrique	1.705,-	10
26-213-D0-1	Fenêtres de la cellule teintées privacy black	1.085,-	0
26-213-D0-2	Dans le séjour, fenêtres à double vitrage en verre véritable teintées projetantes, avec store occultant et moustiquaire	6.400,-	40
26-330-D0	Store pare-soleil électrique pour l'avant de la cabine du conducteur	1.035,-	5
26-540-D0	Éclairage d'ambiance du tableau de bord	1.165,-	2
26-310-D0	Tableau de bord recouvert en combinaison « Terra / Vanille »	645,-	0
26-218-D0-2	Capot moteur du Concorde Diamant éclairé	195,-	2

ÉQUIPEMENT STANDARD

CREDO

CARVER

CHARISMA

# OPTIONS ET ACCESSOIRES CELLULE

N° D'ARTICLE	SÉJOUR / CHAMBRE À COUCHER	PRIX EN EUROS TVA 20 % INCLUSE	POIDS SUPPL. EN KG
26-605-D0-1	Façades de placards suspendus en Senosan Blanc crème « haute brillance » avec poignées baguette en optique inox	3.980,-	8
26-605-D0-2	Façades de placards suspendus en combinaison Senosan Blanc crème « haute brillance » et Eban Silver avec poignées baguettes en optique inox	3.980,-	8
26-600-D0-1	Mobilier en Jatoba brillant avec façades de placards suspendus en Jatoba brillant avec poignées baguette en optique inox	5.150,-	8
26-600-D0-2	Mobilier en Jatoba brillant avec façades des placards suspendus Senosan Blanc crème « haute brillance » avec poignées baguettes en optique inox	5.150,-	8
26-600-D0-3	Mobilier en Jatoba brillant avec façades des placards suspendus en combinaison Senosan Blanc crème « haute brillance » et Jatoba brillant avec poignées baguettes en optique inox	5.150,-	8
26-600-D0-4	Mobilier en cèdre de l'Atlas avec façades de placards suspendus en cèdre de l'Atlas avec poignées baguette en optique inox	5.150,-	8
26-600-D0-5	Mobilier en cèdre de l'Atlas avec façades des placards suspendus Senosan Blanc crème « haute brillance » avec poignées baguettes en optique inox	5.150,-	8
26-600-D0-6	Mobilier en cèdre de l'Atlas avec façades des placards suspendus en combinaison Senosan Blanc crème « haute brillance » et cèdre de l'Atlas avec poignées baguettes en optique inox	5.150,-	8
26-330-D0-1	Store de pare-brise « Privacy » (protection variable contre les regards indiscrets, de bas en haut)	865,-	4
26-260-D0	Lit pavillon à actionnement électrique, sommier à ressorts, au lieu des placards suspendus à l'avant	3.270,-	62
26-711-DA-1	Matelas en mousse froide MEDICOOL avec couche de mousse viscoélastique pour le soulagement des épaules. Couchage très confortable grâce à l'élasticité ponctuelle de la coupe en cubes. Tissus de revêtement régulant l'humidité et la température	1.890,-	0
26-711-D0-1	Ensemble de draps-housses, ajustement précis	195,-	1
26-723-D0	Encadrement des fenêtres du séjour et de la cabine du conducteur en cuir	1.440,-	2
26-722-D0	Stores du séjour en finition bois	855,-	5
26-682-D0-1	Salon CL (homologation 4 personnes)	1.365,-	24
26-681-D0	Version bar avec siège individuel réglable (homologation 4 personnes)	3.235,-	46
26-683-D0	Version bar avec siège individuel réglable et salon CL (y compris table à rallonge) (homologation 5 pers.)	4.560,-	70
26-703-D0-1	Revêtement tissu / microfibres des banquettes	865,-	5
26-703-D0-2	Revêtement cuir des banquettes	1.490,-	7
26-689-D0-1	Table à rallonge (pas avec l'article n° 26-681-D0 ou 26-683-D0)	865,-	4
26-689-D0-2	Table abaissable avec coussin pour transformation en lit (pas avec l'article n° 26-681-D0 ou 26-683-D0)	1.060,-	8
26-689-D0-3	Table à rallonge et abaissable avec coussin pour transformation en lit (pas avec l'article n° 26-681-D0 ou 26-683-D0)	1.380,-	10

# OPTIONS ET ACCESSOIRES CELLULE

N° D'ARTICLE	SÉJOUR / CHAMBRE À COUCHER	PRIX EN EUROS TVA 20 % INCLUSE	POIDS SUPPL. EN KG
26-231-D0-1	Lanterneau Midi-Heki au lieu du lanterneau Mini-Heki (chambre à coucher) <sup>1</sup>	980,-	6
26-231-D0-2	Lanterneau panoramique (Heki 3) au lieu du lanterneau Mini-Heki (chambre à coucher) <sup>1</sup>	1.845,-	19
26-231-D0-5	Kit d'entraînement électrique pour lanterneau Midi, capteur de pluie, télécommande, commande par application et fermeture automatique au démarrage du véhicule inclus	595,-	1
26-231-D0-4	Kit d'entraînement électrique pour lanterneau panoramique, capteur de pluie, télécommande, commande par application et fermeture automatique au démarrage du véhicule inclus	595,-	1
26-610-D0-1	Penderie à côté du réfrigérateur avec un tiroir de pharmacie (seulement 915 LSI)	1.260,-	17
26-610-D0-2	Armoire à côté du réfrigérateur avec deux tiroirs de pharmacie (seulement 915 LSI)	2.525,-	25
<b>CUISINE</b>			
26-622-D0	Plaque de cuisson gaz 3 feux encastré dans le plan de travail, avec fond en verre et couvercle en verre pour recouvrir les brûleurs.	395,-	20
26-622-D0-1	Plaque à induction Küppersbusch à la place de la plaque de série (uniquement avec les articles n° 26-511-D0-4)	735,-	0
26-630-D0	Réfrigérateur 177 l / four combiné au lieu du réfrigérateur standard 177 l	1.955,-	23
26-630-D0-1	Réfrigérateur 177 l / combinaison avec four à micro-ondes au lieu du réfrigérateur standard 177 l	1.955,-	23
26-630-D0-2	Réfrigérateur à compression 174 l	630,-	0
26-630-D0-3	Réfrigérateur à compression 174 l / combinaison avec four à micro-ondes	2.555,-	23
26-630-D0-4	Réfrigérateur domestique 187 l et compartiment congélateur au lieu du réfrigérateur standard (uniquement avec l'article n° 26-511-D0-3 et 26-511-D0-4)	630,-	-2
26-231-D0-3	Ventilateur de toit avec fonction aération et aspiration <sup>1</sup>	725,-	4
26-631-D0	Four à micro-ondes avec fonction grill en inox sous la plaque de cuisson, 230 V sur courant de ville, volume 26 l (pas avec l'article n° 26-632-D0)	1.680,-	22
26-631-D0-1	Four Küppersbusch au dessus du réfrigérateur domestique (uniquement avec l'article n° 26-630-D0-4)	2.270,-	36
26-632-D0	Lave-vaisselle sous la plaque de cuisson (pas avec l'article n° 26-631-D0)	2.850,-	25
26-540-D0-1	Vitre en verre acrylique éclairé devant la fenêtre de la cuisine	340,-	2

<sup>1</sup> L'emplacement des lanternes sera déterminé en fonction de toutes les structures du toit.

# OPTIONS ET ACCESSOIRES CELLULE

N° D'ARTICLE	INSTALLATION ÉLECTRIQUE	PRIX EN EUROS TVA 20 % INCLUSE	POIDS SUPPL. EN KG
26-500-D0	<b>Technologie-Paket</b> <ul style="list-style-type: none"> <li>– 2 prises USB</li> <li>– Store pare-soleil électrique pour l'avant de la cabine du conducteur</li> <li>– Pack électrique « Lithium Power XL » Batterie lithium 660 Ah (à la place de la batterie cellule de série), chargeur combiné 150 A, convertisseur sinus de 12 V à 230 V, puissance de crête de 6000 W et puissance continue de 3000 W avec compensation d'absence de réseau et régulateur de charge 50 A au lieu de 45 A</li> <li>– Routeur WiFi 5G pour amplifier les signaux WiFi externes et pour le streaming TV sur Internet</li> <li>– Système de vue panoramique à 4 caméras Birdview</li> <li>– Affichage de caméra Birdview sur téléviseur de la chambre à coucher</li> <li>– 2 caméras de toit</li> <li>– Caméra miroir, système de rétroviseurs numériques avec caméra de trottoir à droite ainsi que 2 écrans couleur (2 écrans couleur sur les montants A à droite et à gauche)</li> </ul>	27.220,-	71
26-511-D0-7	<b>Electronic power package « Lithium »</b> 2 x 200 Ah lithium battery (total of 400 Ah), combination charger 150 A, sinus inverter from 12 V to 230 V, 6000 W peak power and 3000 W continuous power with mains power compensator	7.415,-	68
26-511-D0-8	<b>Electronic power package « Lithium Power »</b> 660 Ah lithium battery, combination charger 150 A, sinus inverter from 12 V to 230 V, 6000 W peak power and 3000 W continuous power with mains power compensator	9.330,-	68
26-511-D0-3	<b>Pack électrique « Ultra Power »</b> 1 batterie lithium 460 Ah (au lieu de la batterie cellule standard), chargeur combiné 150 A, convertisseur sinus 12 V à 230 V, puissance de crête de 6000 W et puissance continue de 3000 W avec compensation d'absence de réseau	13.055,-	11
26-511-D0-4	<b>Pack électrique « Ultra Power » XL</b> 2 batteries lithium 460 Ah (au lieu de la batterie cellule standard), chargeur combiné 150 A, convertisseur sinus 12 V à 230 V, puissance de crête de 6000 W et puissance continue de 3000 W avec compensation d'absence de réseau	21.765,-	50
26-581-D0	Dispositif d'alarme avec contrôle des portes et trappes du garage, ainsi que de la porte de la cellule	1.925,-	3



# OPTIONS ET ACCESSOIRES CELLULE

N° D'ARTICLE	INSTALLATION ÉLECTRIQUE	PRIX EN EUROS TVA 20 % INCLUSE	POIDS SUPPL. EN KG
26-560-D0-1	2 caméras de toit (uniquement avec l'article n° 26-561-D0)	2.925,-	2
26-561-D0	Système de vue panoramique avec 4 caméras Birdview avec écran 10"	3.820,-	4
26-561-D0-1	Affichage de caméra Birdview sur téléviseur de la chambre à coucher (uniquement avec l'article n° 26-561-D0 et 26-552-D0-1)	455,-	1
26-570-D0-2	Panneau solaire d'env. 560 W de puissance maximale	3.870,-	30
26-150-D0	Groupe électrogène à gaz 2700 W, installation fixe (uniquement avec l'article n° 26-151-D0)	8.060,-	50
26-521-D0-1	2 prises 230 V et passage dans le plancher du garage arrière	450,-	1
26-547-D0	<b>Concorde Smart Link</b> (uniquement avec l'article n° 26-557-D0) Système BUS décentralisé pour commander et surveiller le système électronique de bord, le chauffage, la climatisation et l'éclairage. Et pour consulter les niveaux (batterie, gaz, eau potable, eaux grises, eaux noires).	4.025,-	

ÉQUIPEMENT STANDARD

CREDO

CARVER

CHARISMA

# OPTIONS ET ACCESSOIRES CELLULE

N° D'ARTICLE	TV / RADIO / TÉLÉPHONE	PRIX EN EUROS TVA 20 % INCLUSE	POIDS SUPPL. EN KG
26-550-D0-1	<b>Système satellite TV avec écran plat LED 40" dans l'armoire suspendue à droite, abaissable électriquement</b> Système satellite TV avec parabole de 85 cm, orientation entièrement automatique, doté de TWIN-LNB pour système multi-spectateurs, raccord pour un deuxième récepteur de 12 V avec prise d'antenne dans la chambre à coucher, transmission sonore possible par l'installation radio (hauteur totale du véhicule plus env. 120 mm)	8.165,-	50
26-550-D0-2	<b>Antenne satellite Starlink / Internet avec écran plat LED 40" dans l'armoire suspendue à droite, abaissable électriquement</b> Antenne à orientation électronique, champ de vision de 110°, avec alignement assisté par logiciel, routeur et onduleur inclus. Système multi-spectateurs, prise réseau et 12 V dans la chambre à coucher, transmission sonore possible par l'installation radio (hauteur totale du véhicule plus env. 0 mm)	8.165,-	45
26-550-D0-3	<b>Système satellite TV avec écran plat LED 40" dans l'armoire suspendue à gauche, abaissable électriquement</b> Système satellite TV avec parabole de 85 cm, orientation entièrement automatique, doté de TWIN-LNB pour système multi-spectateurs, raccord pour un deuxième récepteur de 12 V avec prise d'antenne dans la chambre à coucher, transmission sonore possible par l'installation radio (hauteur totale du véhicule plus env. 120 mm)	8.165,-	50
26-550-D0-4	<b>Antenne satellite Starlink / Internet avec écran plat LED 40" dans l'armoire suspendue à gauche, abaissable électriquement</b> Antenne à orientation électronique, champ de vision de 110°, avec alignement assisté par logiciel, routeur et onduleur inclus. Système multi-spectateurs, prise réseau et 12 V dans la chambre à coucher, transmission sonore possible par l'installation radio (hauteur totale du véhicule plus env. 0 mm)	8.165,-	45
26-550-D0-5	<b>Système satellite TV avec écran plat LED 32" dans l'armoire suspendue au dessus du pare-brise, non abaissable</b> Système satellite TV avec parabole de 85 cm, orientation entièrement automatique, doté de TWIN-LNB pour système multi-spectateurs, raccord pour un deuxième récepteur de 12 V avec prise d'antenne dans la chambre à coucher, transmission sonore possible par l'installation radio (hauteur totale du véhicule plus env. 120 mm) (pas avec le lit pavillon)	6.855,-	45
26-550-D0-6	<b>Antenne satellite Starlink / Internet avec écran plat LED 32" dans l'armoire suspendue au dessus du pare-brise, non abaissable</b> Antenne à orientation électronique, champ de vision de 110°, avec alignement assisté par logiciel, routeur et onduleur inclus. Système multi-spectateurs, prise réseau et 12 V dans la chambre à coucher, transmission sonore possible par l'installation radio (hauteur totale du véhicule plus env. 0 mm)	6.855,-	40

# OPTIONS ET ACCESSOIRES CELLULE

N° D'ARTICLE	TV / RADIO / TÉLÉPHONE	PRIX EN EUROS TVA 20 % INCLUSE	POIDS SUPPL. EN KG
26-551-D0	Antenne extérieure DVB-T2 pour la réception de la télévision terrestre (pour 2 téléviseurs)	795,-	2
26-552-D0-1	Écran plat LED 32" pour la chambre à coucher à l'arrière avec tuner TV intégré	1.620,-	15
26-557-D0	Routeur WiFi 5G avec antenne extérieure sur le toit pour une réception optimisée	2.170,-	1
26-555-D0-1	Système de navigation (avec logiciel pour camping-car et écran tactile 9", radio intégrée avec DAB+ et dispositif mains-libres pour téléphone avec Bluetooth)	2.975,-	4
26-556-D0-1	Système audio haut de gamme spécifique au véhicule et calibré pour l'acoustique du véhicule. Composé de : – Système audio 3 voies, cabine de conducteur (2 tweeters à dôme souple , 2 x médium, 2 x grave-médium) – Système audio 2 voies, espace séjour (2 tweeters à dôme souple , 2 x médium) – Système arrière performance – Caisson de basses bass-reflex – Amplificateur DSP 7 canaux haute puissance	2.295,-	25
26-556-D0-2	Pack acoustique dans la chambre à coucher à l'arrière (2 systèmes d'enceintes 2 voies et amplificateur 4 canaux pour l'optimisation du son de l'écran plat LED)	1.195,-	20
26-521-D0	Combinaison des prises 230 V / 12 V / antenne, dans le double plancher, passage par le plancher. Position : dans le compartiment de rangement extérieur côté droit du véhicule (pour un branchement TV extérieur optionnel) (sortie sat.)	450,-	1
26-521-D0-2	Combinaison des prises 230 V / 12 V / sortie LAN, dans le double plancher avec passage par le plancher. Position : dans le compartiment de rangement extérieur côté droit du véhicule (pour un branchement TV extérieur optionnel) (sortie LAN)	450,-	1

ÉQUIPEMENT STANDARD

CREDO

CARVER

CHARISMA

# OPTIONS ET ACCESSOIRES CELLULE

N° D'ARTICLE	EAU / GAZ / CHAUFFAGE / SALLE DE BAIN	PRIX EN EUROS TVA 20 % INCLUSE	POIDS SUPPL. EN KG
26-424-D0	Douche extérieure dans le garage (côté conducteur)	440,-	2
26-617-D0	Ventilation SOG-Comfort des toilettes avec filtre à charbon actif pour réservoir fixe (aspiration au niveau de la cuvette)	495,-	1
26-582-D0	Alarme gaz dans le séjour (monoxyde de carbone, propane, butane, gaz soporifiques, gaz K.O.)	625,-	2
26-443-D0	Prise extérieure pour le gaz côté passager (prélèvement de gaz)	380,-	1
26-151-D0	Réservoir de gaz 120 l avec préfiltrage du gaz, commutation gaz à distance, capteur de collision et affichage du niveau de remplissage sur le panneau de contrôle, avec trappe d'accès (un plein de gaz inclus) (pas avec l'article n° 26-052-DA)	3.435,-	104
26-575-D0	Climatiseur de toit 2400 W avec élément de chauffage 1700 W (hauteur totale du véhicule plus 130 mm) <sup>3</sup>	4.330,-	34
26-153-D0	Système de chauffage hybride (chauffage au diesel Webasto 5,2 kW couplé au chauffage à eau chaude Alde)	3.980,-	10
26-419-D0-1	Circuit de chauffage chambre à coucher / garage réglable par thermostat	820,-	7
26-418-D0	Chauffe-eau 6 l supplémentaire Alde-Flow	1.260,-	8
26-611-D0	Porte en verre satiné pour séparer les toilettes (Servez uniquement de séparation visuelle des toilettes. Les toilettes ne peuvent être utilisées qu'avec la porte ouverte) (pas pour 915 LSI)	3.800,-	12
26-619-D0	Miroirs sur la face intérieure des portes de l'armoire à glace	235,-	1
26-612-D0	Robinetterie avec douche tropicale et douchette à main avec support mural	510,-	2
26-440-D0	Pas de compartiment de rangement pour deux bouteilles de gaz (uniquement avec l'article n° 26-151-D0)	0,-	0
26-528-D0	Vanne de vidange électrique pour le réservoir d'eaux grises et noires, caméra comprise	3.345,-	6
26-428-D0	Système de filtrage de l'eau Carawater Filtradoc L	1.370,-	3
26-437-D0-1	Dispositif de rinçage du réservoir d'eau usée	605,-	3
26-438-D0	Fonction de pompage du réservoir d'eaux usées vers la cuve à eaux noires	760,-	5
26-424-D0-1	Raccordement à l'eau de ville avec passage par le plancher	460,-	3

<sup>3</sup> Sauf indication contraire à la commande, le climatiseur de toit est installé dans le séjour.

# OPTIONS ET ACCESSOIRES CELLULE

N° D'ARTICLE	TISSUS / CUIR / MOQUETTE	PRIX EN EUROS TVA 20 % INCLUSE	POIDS SUPPL. EN KG
26-700-D0-1	Revêtement tissu / microfibre « Maxwell », décoration de fenêtre assortie incluse	Standard	0
26-700-D0-2	Revêtement tissu / microfibre « Luciano », décoration de fenêtre assortie incluse	Standard	0
26-700-D0-7	Revêtement tissu / microfibre « Samra », décoration de fenêtre assortie incluse	Standard	0
26-700-D0-8	Revêtement tissu / microfibre « Platino », décoration de fenêtre assortie incluse	Standard	0
26-700-D0-3	Revêtement cuir « Vanille », décoration de fenêtre et collection Concorde assorties incluses	5.435,-	25
26-700-D0-4	Revêtement cuir « Terra », décoration de fenêtre et collection Concorde assorties incluses	5.435,-	25
26-700-D0-5	Revêtement cuir « Platinum », décoration de fenêtre et collection Concorde assorties incluses	5.435,-	25
26-700-D0-6	Revêtement cuir « Nero », décoration de fenêtre et collection Concorde assorties incluses	5.435,-	25
26-721-D0-1	Collection Concorde: 2 petits coussins décoratifs, 2 gros coussins décoratifs, 2 plaids douilletts	410,-	5
26-471-D0-2	Revêtement de sol Soft-Walk style yacht (recommandé pour le mobilier en Ebano Silver et cèdre de l'Atlas)	Standard	0
26-471-D0-3	Revêtement de sol Soft-Walk Cottage Oak	sans supplément	0
26-730-D0-1	Moquette de séjour (épaisse) posée à fleur et amovible. Coloris : Beige clair	2.010,-	15
26-730-D0-2	Moquette de séjour (épaisse) posée à fleur et amovible. Coloris : Gris argenté	2.010,-	15

ÉQUIPEMENT STANDARD

CREDO

CARVER

CHARISMA

Concorde utilise essentiellement des tissus et cuirs haut de gamme ayant subi un traitement spécial anti-tâches.

La masse en ordre de marche comprend : le poids à vide avec équipement de série incluant le conducteur (75 kg), le réservoir de carburant et le réservoir AdBlue de série remplis à 90 %, un réservoir d'eau propre de 100 l en condition de conduite, 2 bouteilles de gaz en aluminium de 11 kg remplies, ainsi que l'outillage de bord. L'installation d'équipements spéciaux et d'accessoires peut modifier le poids à vide et les dimensions.

Toutes les indications de dimensions et de poids correspondent à l'état des connaissances au moment de l'impression. Des écarts de +/- 5 % sont possibles et considérés comme acceptés.

Indications concernant l'obligation d'utiliser un tachygraphe et de respecter les temps de conduite et de repos en vigueur :

Selon l'Office fédéral de la logistique et de la mobilité (BALM), les véhicules qui, en combinaison avec une remorque, dépassent une masse maximale techniquement admissible de 7 500 kg sont soumis à l'obligation d'utiliser un tachygraphe et de respecter les temps de conduite et de repos en vigueur, même dans le cadre d'un transport non commercial de marchandises. Le non-respect de cette obligation ou des temps de conduite et de repos constitue une infraction passible d'une amende. Les véhicules équipés d'un dispositif d'attelage, mais sans remorque, ne nécessitent pas de tachygraphe selon le BALM si la masse maximale techniquement admissible est inférieure à 7 500 kg. L'obligation d'utiliser un tachygraphe et de respecter les temps de conduite et de repos dépend donc de votre comportement individuel d'utilisation et de chargement. Vous avez donc la possibilité de configurer le véhicule en usine avec un tachygraphe moyennant un supplément. La carte conducteur nécessaire à l'utilisation du tachygraphe est disponible auprès de l'autorité régionale compétente. En tant que conducteur, l'utilisation et le chargement corrects de votre véhicule relèvent toujours de votre seule responsabilité.





# Concorde

REISEMOBILE AUS LEIDENSCHAFT

Remis par votre revendeur Concorde :

Concorde Reisemobile GmbH

Concorde-Straße 2-4 · D-96132 Schlüsselfeld-Aschbach

Téléphone +49 (0) 9555 9225-0 · Téléfax +49 (0) 9555 9225-44

Internet : [www.concorde.eu](http://www.concorde.eu) · Courriel : [info@concorde.eu](mailto:info@concorde.eu)

Les prix des véhicules et des options mentionnés sont valables pour un achat et une immatriculation effectués en Allemagne, sont en euros et comprennent 20 % de TVA. Dans le cas d'une augmentation de la TVA durant la période de livraison, nous nous réservons le droit de procéder à un réajustement des prix en conséquence. Tous les prix sont donnés à titre indicatif, départ usine. Une modification du prix effectuée par le fabricant du véhicule de base entraînera un réajustement des prix en fonction de l'augmentation du châssis. Les prix des options sont valables pour montage en usine, supposant une commande dans les délais. Des commandes ultérieures entraîneront des frais de matériaux et de montage supplémentaires. Les prix comprennent les frais annexes comme la livraison du châssis à l'usine et le passage aux services techniques (TÜV). Sous réserve de modifications techniques si celles-ci permettent de conserver ou d'améliorer de façon générale la qualité du produit sans influencer sur sa fonction. Dès la parution de ce tarif, tous les tarifs antérieurs perdent leur validité. Sous réserve d'erreurs et de modifications.

FR\_Credo / Carver / Charisma\_Maj : 11/2025