

f @ ▶ Rejoignez
le mouvement
#MyChausson



Collection
2022



CHAUSSON

L'esprit d'innovation

CARACTÉRISTIQUES TECHNIQUES

Panorama 2022	02
■ Profilés Ⓢ	04
■ Profilés	06
■ Intégraux	08





COMPACT 5,99 m > 6,59 m


MEDIUM 6,96 > 6,99 m


MAXI 7,16 > 7,47 m

LITS CENTRAUX




648  6,96 m
6,99 m

788  7,16 m
7,19 m

7068XLB  7,47 m


LITS JUMEAUX

NEW S697GA  6,59 m




777GA  7,16 m
7,19 m

MAXI SALONS

650  6,36 m
6,39 m

X550
À la croisée du van et du camping-car.
Brochure dédiée


 5,99 m


640  6,96 m
6,99 m

NEW 660  6,99 m

Brochure dédiée



6040  6,97 m

720  7,16 m
7,19 m

NEW 7020  7,17 m

LITS TRANSVERSAUX

NEW S514  5,99 m





	Marque
	Puissance moteur CH-KW
	Longueur hors tout (m)
	Largeur hors tout (m)
	Hauteur hors tout (m)
	Hauteur intérieure (m)
	Empattement (m)
	Portillon latéral côté droit (mm)
	Portillon latéral côté gauche (mm)
	Dimensions roues
	Places assises carte grise (1)
	Places couchage
	Places repas
	Masse maximale en charge techniquement admissible
	Masse en ordre de marche (+/- 5%)
	Capacité eau propre
	Capacité eaux usées
	Prédisposition batterie (batterie fournie par le distributeur)
	Chaudière utilisant le carburant du véhicule avec circuit air pulsé
	Chauffe-eau 10 L (gaz) à accumulation avec allumage électronique
	Prédisposition climatisation cellule
	Lit arrière
	Lits jumeaux
	Dînette transformable en couchage supplémentaire d'appoint*
	Réfrigérateur à compression 12V/230V

S514
FIRST LINE
130-92
5,99
2,10
2,75
1,96
3,30
89,5 x 59
79,5 x 40,5
16"
4
2/3*
4
3500
2570
105 L
100 L
✓
4000 W (0 5500 W)
✓
✓
132 x 189
-
0 90 x 185
87 L

S697GA
FIRST LINE
130-92
6,59
2,10
2,75
1,96
3,75
93 x 76,5
79,5 x 40,5
16"
4
2/3*
4
3500
2642
105 L
100 L
✓
4000 W (0 5500 W)
✓
✓
-
82 x 198 et 82 x 193
0 90 x 185
87 L

+
AVANTAGES :
Compacité
Maniabilité
Prix

Z^Z
COUCHAGE :


2 à 3 places

👍
IDÉAL POUR :
un couple

★★★★ FIRST LINE

L'INDISPENSABLE EST DE SÉRIE

- Climatisation manuelle de cabine
- Double airbag
- Régulateur/limiteur de vitesse
- Rétroviseurs électriques/dégivrants
- Autoradio DAB/MP3/Bluetooth
- Antenne radio DAB
- Sièges de cabine pivotants, réglables en hauteur, avec double accoudoir
- Chauffage sur carburant utilisable en roulant
- Moustiquaire de porte
- Lanterneau panoramique
- Fenêtres double-vitrage avec combiné stores moustiquaire
- Rideaux de séparation cabine/cellule
- Éclairage intérieur et extérieur 100% LED
- Prises USB
- Conception IRP : toit/plancher/parois polyester, plancher 64 mm
- Technibox : zone technique tout-en-un



Mobilier Bosco



Tissu Flores

APPELLATION du profilé

S : SLIM 3^e CHIFFRE
Type de lit arrière

1^{er} CHIFFRE 4 = lit transversal
Longueur du véhicule 7 = lits jumeaux

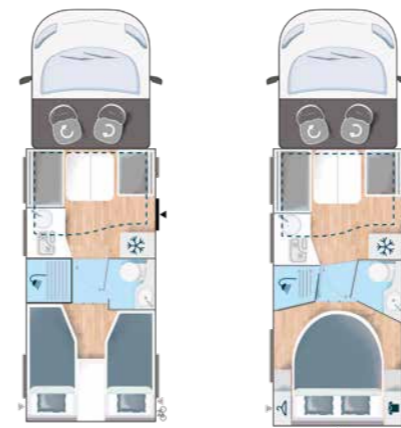
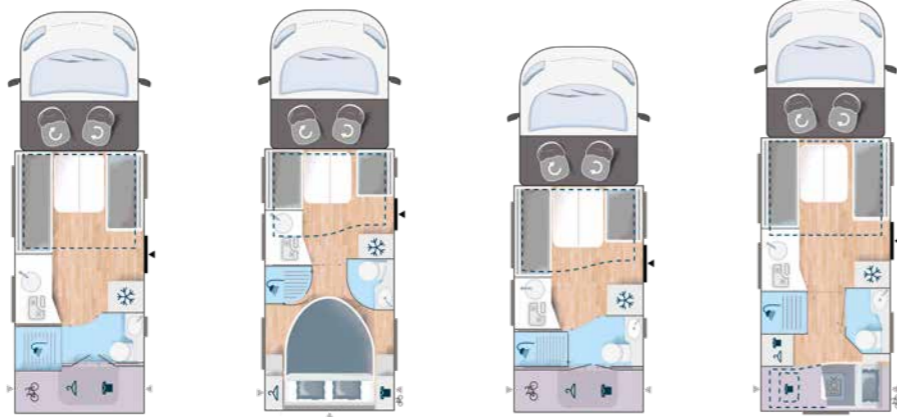
5 = 5,.... m
6 = 6,.... m

S514

2^e CHIFFRE
Version 1 à 9

- : Non prévu ou montage usine impossible
- ✓ : de série / 0 : option
- (1) Sous réserve homologation
- * Couchages supplémentaires disponibles grâce à la transformation dînette en option Trigano Service

Découvrez nos
PACKS ET OPTIONS
en page 20 du catalogue général



	640				648				650				720			
	FIRST LINE	TITANIUM VIP	TITANIUM Premium		FIRST LINE	TITANIUM VIP	TITANIUM Premium		FIRST LINE	TITANIUM VIP	TITANIUM Premium		FIRST LINE	TITANIUM VIP	TITANIUM Premium	
Marque	FORD				FORD				FORD				FORD			
Puissance moteur CH-kW	120-88	130-92	140-103	170-125	120-88	130-92	140-103	170-125	120-88	130-92	140-103	170-125	120-88	130-92	140-103	170-125
Longueur hors tout (m)	6,96	6,99	6,96	6,99	6,96	6,99	6,96	6,99	6,36	6,39	6,36	6,39	7,16	7,19	7,16	7,19
Largeur hors tout (m)	2,35				2,35				2,35				2,35			
Hauteur hors tout (m)	2,92				2,92				2,92				2,92			
Hauteur intérieure (m)	2,11				2,11				2,11				2,11			
Empattement (m)	4,04	3,95	4,04	3,95	4,04	3,95	4,04	3,95	3,80	3,75	3,80	3,75	4,03	3,95	4,03	3,95
Portillon latéral côté droit (mm)	114,5 x 69,5				114,5 x 76,5				104,5 x 62				104,5 x 62			
Portillon latéral côté gauche (mm)	184,5 x 41,9				-				184,5 x 60,5				79,5 x 40,5			
Portillon face arrière (mm)	-				69,5 x 114,5				-				-			
Dimensions roues	15"	16"	16"		15"	16"	16"		15"	16"	16"		15"	16"	16"	
Places assises carte grise ⁽¹⁾	4				4				4				5			
SmartLounge	✓ Isofix x2				✓ Isofix x2				✓ Isofix x2				✓ Isofix x2			
Places couchage	4				3/5*				4				5			
Places repas	5				5				5				5			
Masse maximale en charge techniquement admissible	3500				3500				3500				3500			
Masse en ordre de marche (+/- 5%)	2928	2945	3006	3030	2970	2986	3038	3068	2858	2875	2936	2960	2985	3001	3062	3075
Capacité eau propre	105 L				105 L				95 L				95 L			
Capacité eaux usées	100 L				100 L				100 L				100 L			
Prédisposition batterie (batterie fournie par le distributeur)	✓				✓				✓				✓			
Combiné chauffage/chauffe eau avec air pulsé utilisant le carburant du véhicule	-				4000 W (0 6000 W)				-				-			
Chaudière utilisant le carburant du véhicule avec circuit air pulsé	4000 W (0 5500 W)				-				4000 W (0 5500 W)				4000 W (0 5500 W)			
Chauffe-eau 10 L (gaz) à accumulation avec allumage électronique	✓				-				✓				✓			
Prédisposition climatisation cellule	✓				✓				✓				✓			
Lit arrière	-				160 x 190 EasyBed				-				-			
Lits jumeaux	-				-				-				-			
Lit de pavillon électrique, 1 place (max. 150 kg)	-				-				-				✓			
Lit de pavillon électrique, 2 places (max. 250 kg) - 50 kg	✓ 160 x 190				0 140 x 190				✓ 140 x 190				✓ 160 x 190			
Couche inférieure	-				-				-				81 x 200			
Couche supérieure	-				-				-				74 x 190			
Dînette transformable en couchage supplémentaire d'appoint (8 kg) ⁽²⁾	130 x 195				90 x 195				130 x 195				130 x 195			
Réfrigérateur gaz 12V/230V	167 L AES				141 L AES				167 L AES				134 L AES			

- : Non prévu ou montage usine impossible
 ✓ : de série / 0 : option
 *avec option lit de pavillon et transformation dînette
 (1) Sous réserve homologation
 (2) Couchage dînette devient option si lit de pavillon monté en option

APPELLATION du profilé

1^{er} CHIFFRE : Longueur du véhicule
 2^e CHIFFRE : Version 1 à 9
 3^e CHIFFRE : Type de lit arrière
 6 = 6,.... m
 7 = 7,.... m
640
 0 = pas de lit fixe
 7 = lits jumeaux
 8 = lit central

Découvrez nos **PACKS ET OPTIONS** en pages 26-27 du catalogue général

★★★★ FIRST LINE

L'INDISPENSABLE EST DE SÉRIE

- Climatisation manuelle de cabine
- Double airbag
- Régulateur/limiteur de vitesse
- Rétroviseurs électriques/dégivrants
- Traction + : augmente la motricité du camping-car sur des terrains difficiles ou présentant une faible adhérence (Fiat)
- Calandre brillante, contour phares noir (Fiat)
- Pré-équipement radio avec haut-parleurs cabine (Fiat)
- Autoradio DAB/MP3/Bluetooth (Ford)
- Éco pack : Stop&Start, alternateur intelligent, pompe à carburant à gestion électronique (Fiat)
- Antenne radio DAB
- Sièges de cabine pivotants, réglables en hauteur, avec double accoudoir
- Housses de siège cabine assorties à l'ambiance cellule
- Toit panoramique cabine ouvrant
- Chauffage sur carburant utilisable en roulant à commande digitale programmable
- Marche d'entrée encastrée/isolée
- Porte cellule avec fenêtre
- Moustiquaire de porte
- Lanterneau panoramique (ou double lanterneau)
- Support TV
- Fenêtres double-vitrage avec combiné stores moustiquaire
- Rideaux de séparation cabine/cellule
- Voilages
- Complément couchage d'appoint dînette (640, 650, 720)
- Éclairage cellule intérieur et extérieur 100% LED
- Balisage LED au sol
- Prises USB
- Conception IRP : toit/plancher/parois polyester, isolation Styrofoam, plancher 64 mm/toit 55 mm
- Technibox : zone technique tout-en-un




★★★★ TITANIUM VIP FIRST LINE ET PLUS DE FONCTIONNALITÉS

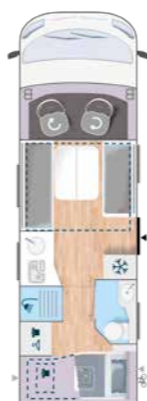
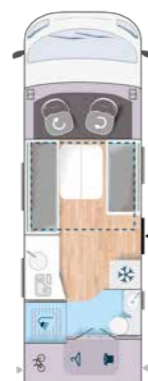
- Boîte automatique 9 rapports
- Motorisation 140 CH
- Parois extérieures en polyester teinté «gris/taupe»
- Jantes alliage 16"
- Pare-chocs avant peint (blanc)
- Miroir entrée rétro-éclairé
- Éléments cuisine : tiroir-casserolier, porte-épices, porte-bouteilles, support-poubelle, crédence
- Dressing avec tiroirs (640, 650)
- Accessoires salle d'eau
- Prise de gaz extérieure
- Douchette extérieure
- Mobilier et tissu VIP
- Décoration extérieure VIP
- Bandeau arrière VIP



★★★★ TITANIUM PREMIUM FIRST LINE ET PLUS DE FONCTIONNALITÉS ET PLUS DE RAFFINEMENT

- Boîte automatique 6 rapports
- Motorisation 170 CH
- Parois extérieures en polyester teinté «gris/taupe»
- Pare-chocs avant peint (blanc)
- Tableau de bord luxe
- Feux et essuies-glace automatiques
- Feux antibrouillards
- Stores d'occultation cabine
- Porte d'entrée luxe avec fermeture centralisée porteur/cellule
- Vestiaire d'entrée luxe
- Miroir entrée rétro-éclairé
- Matelas premium
- Lanterneau ventilateur-extracteur (12 V) en chambre arrière (sauf maxi-salons)
- Habillage lit de pavillon premium (640, 650, 720)
- Éléments cuisine : tiroir-casserolier, tableau aimanté, porte-bouteilles, support-poubelle, crédence lumineuse
- Dressing avec tiroirs (640, 650)
- Accessoires et rangements supplémentaires en salle d'eau
- Caillebotis de douche
- Range-chaussures
- Prise de gaz extérieure
- Douchette extérieure
- Éclairage LED renforcé
- Mobilier et tissu premium
- Coussins d'ambiance
- Décoration extérieure premium
- Bandeau arrière premium





	6040		7020	
	FIRST LINE	TITANIUM PREMIUM	FIRST LINE	TITANIUM PREMIUM
Marque				
Puissance moteur CH-KW	120-88	140-103	120-88	140-103
Longueur hors tout (m)	6,97		7,17	
Largeur hors tout (m)	2,32		2,32	
Hauteur hors tout (m)	2,92		2,92	
Hauteur intérieure (m)	2,16		2,16	
Empattement (m)	4,03		4,03	
Portillon latéral côté droit (mm)	104,5 x 62		104,5 x 62	
Portillon latéral côté gauche (mm)	184,5 x 41,9		79,5 x 40,5	
Dimensions roues	15"	16"	15"	16"
Places assises carte grise ⁽¹⁾	4		5	
SmartLounge	✓ Isofix x2		✓ Isofix x2	
Places couchage	4		5	
Places repas	5		5	
Masse maximale en charge techniquement admissible	3500		3500	
Masse en ordre de marche (+/- 5%)	3050	3098	3050	3098
Capacité eau propre	102 L		102 L	
Capacité eaux usées	100 L		100 L	
Capacité réservoir carburant	75 L		75 L	
Prédisposition batterie (batterie fournie par le distributeur)	✓		✓	
Combiné chauffage/chauffe eau avec air pulsé utilisant le carburant du véhicule	6000 W		6000 W	
Lit arrière	-		-	
Lit de pavillon électrique, 1 place (max. 150 kg)	-		✓	
Lit de pavillon électrique, 2 places (max. 250 kg)	✓ 160 x 190		✓ 160 x 190	
Couchette inférieure	-		81 x 200	
Couchette supérieure	-		74 x 190	
Couchage lit de cabine	-		-	
Dînette transformable en couchage supplémentaire d'appoint	130 x 195		130 x 195	
Réfrigérateur gaz 12V/230V	175 L AES		134 L AES	

7068XLB	
FIRST LINE	TITANIUM PREMIUM
120-88	140-103
7,47	
2,32	
2,92	
2,00	
4,03	
104,5 x 74,5	
60,2 x 54,9	
15"	16"
4	
✓ Isofix x2	
4	
5	
3500	
3130	3178
125 L	
100 L	
75 L	
✓	
6000 W	
160 x 190 / 200	
-	
-	
-	
140 x 190	
-	
175 L AES	

- : Non prévu ou montage usine impossible
 ✓ : de série
 (1) Sous réserve homologation

APPELLATION de l'intégral

1^{er} CHIFFRE
 Longueur du véhicule
6 = 6, ... m
7 = 7, ... m

4^e CHIFFRE
 Type de lit arrière
0 = pas de lit fixe
8 = lit central

3^e CHIFFRE
 Version 1 à 9

6040

Découvrez nos PACKS ET OPTIONS
 en page 41
 du catalogue général

★★★★ **FIRST LINE**
L'INDISPENSABLE EST DE SÉRIE

- Climatisation manuelle de cabine
- Double airbag
- Régulateur/limiteur de vitesse
- Rétroviseurs électriques/dégivrants
- Traction + : augmente la motricité du camping-car sur des terrains difficiles ou présentant une faible adhérence
- Eco pack : Stop&Start, alternateur intelligent, pompe à carburant à gestion électronique
- Sièges de cabine pivotants, réglables en hauteur, avec double accoudoir
- Housses de siège cabine assorties à l'ambiance cellule
- Porte chauffeur avec vitre électrique
- Stores d'occultation cabine
- Chauffage 6000 W sur carburant utilisable en roulant à commande digitale programmable
- Marche d'entrée encastrée/isolée
- Porte cellule avec fenêtre
- Moustiquaire de porte
- Lanterneau panoramique
- Support TV
- Fenêtres double-vitrage avec combiné stores moustiquaire
- Voilages
- Complément couchage d'appoint dînette (sauf 7068XLB)
- Éclairage cellule intérieur et extérieur 100% LED
- Prises USB



Mobilier Cosby



Tissu Flores

★★★★★ **TITANIUM PREMIUM**
FIRST LINE
ET PLUS DE FONCTIONNALITÉS
ET PLUS DE RAFFINEMENT


- Boîte automatique 9 rapports
- Motorisation 140 CH
- Parois extérieures en polyester teinté "gris/taupe"
- Jantes alliage 16"
- Porte d'entrée luxe avec fermeture centralisée porteur/cellule
- Vestiaire d'entrée luxe
- Matelas premium
- Lanterneau ventilateur-extracteur (12 V) en chambre arrière (7068XLB)
- Habillage lit de pavillon premium (6040, 7020)
- Éléments cuisine : tiroir-casserolier, tableau aimanté, porte-bouteilles, support-poubelle, crédence lumineuse
- Dressing avec tiroirs (6040)
- Rangements supplémentaires en salle d'eau
- Caillebotis de douche
- Douchette extérieure
- Éclairage LED renforcé
- Mobilier et tissu premium
- Coussins d'ambiance
- Décoration extérieure premium
- Bandeau arrière premium



Mobilier Orfeo



Tissu Antibes



Tissu Prestige (option)

f @ ▶ Rejoignez
le mouvement
#MyChausson



Collection
2022

CHAUSSON

L'esprit d'innovation

CARACTÉRISTIQUES TECHNIQUES

Panorama 2022 _____ 02

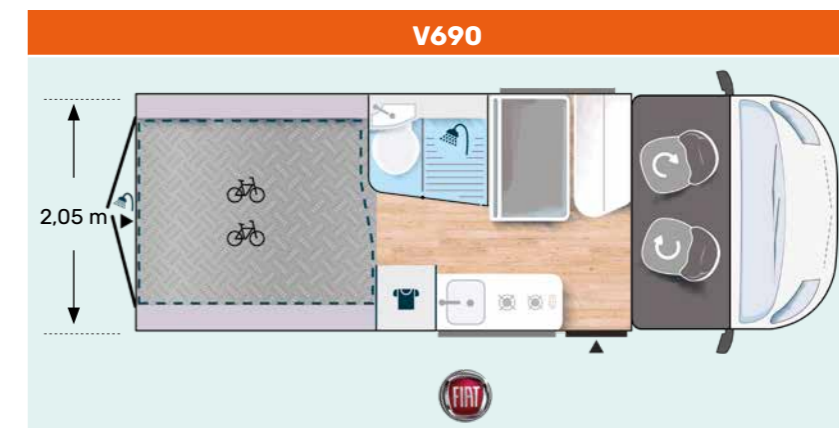
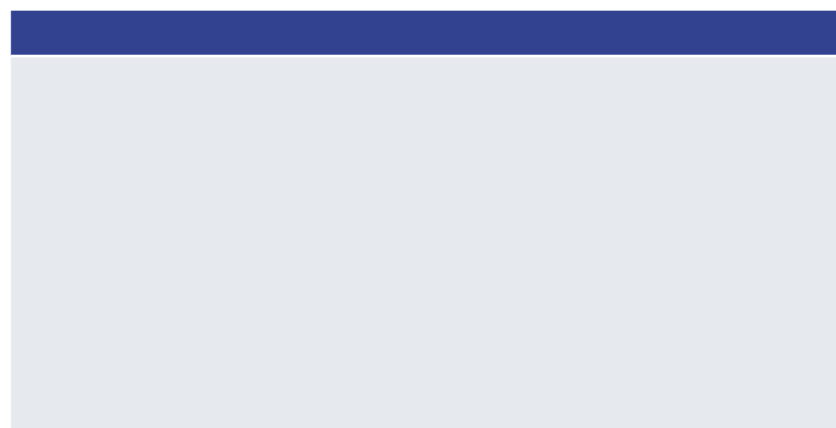
■ Vans _____ 04

COMPACT
5,41 m


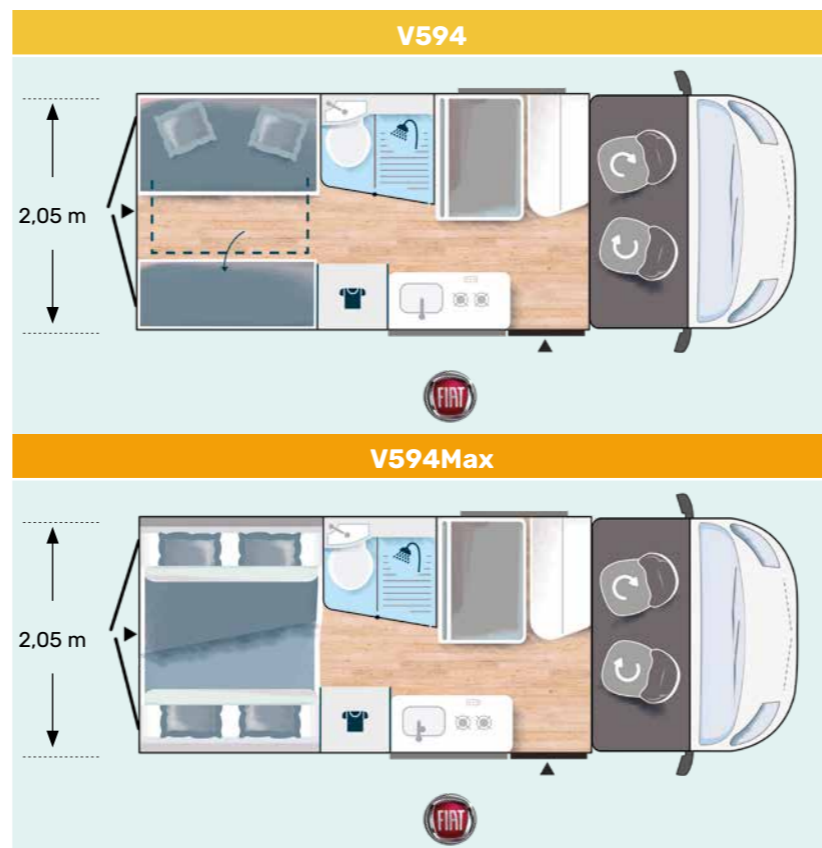
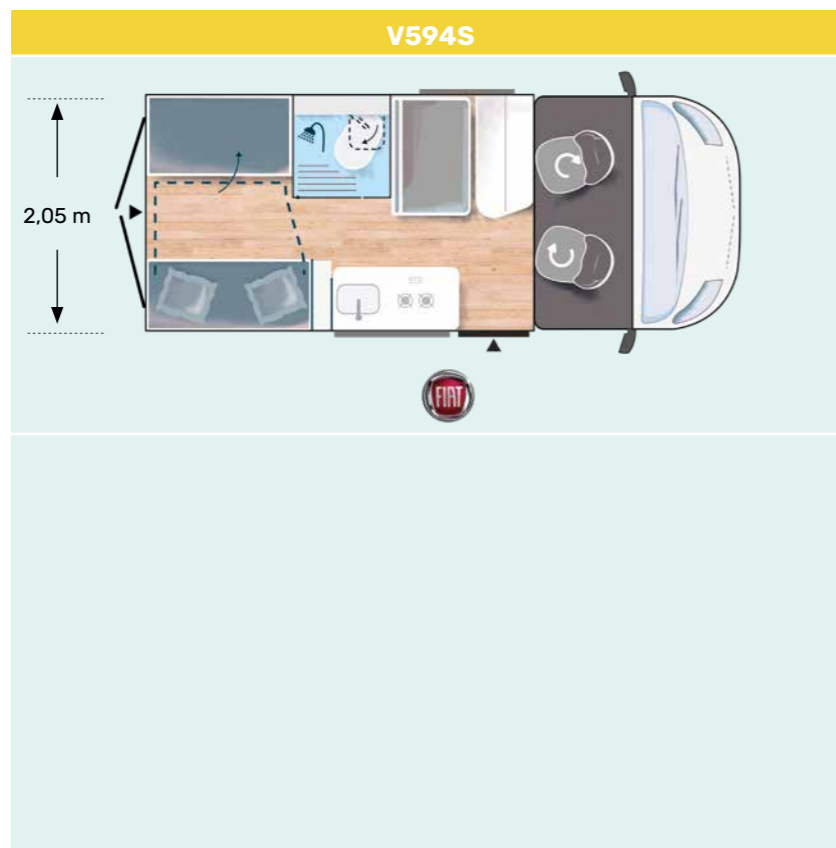
MEDIUM
5,99 m

MAXI
6,36 m

LITS DE PAVILLON



LITS TRANSVERSAUX





-6 m



	V594S			V594		
	FIRST LINE	ROAD LINE		FIRST LINE	ROAD LINE	
		VIP	Premium		VIP	Premium
Marque						
Puissance moteur CH-kW	120-88	140-103		120-88	140-103	
Longueur hors tout (m)	5,41			5,99		
Largeur hors tout (m)	2,05			2,05		
Hauteur hors tout (m)	2,61			2,61		
Hauteur intérieure (m)	1,88			1,88		
Empattement (m)	3,45			4,03		
Dimensions roues	16"			16"		
Places assises carte grise ⁽¹⁾	4			4		
Places couchage	2+1*	2	2	2+1*	2	2
Places repas	4			4		
Masse maximale en charge techniquement admissible	3300			3300		
Masse en ordre de marche (+/- 5%)	2856	2877	2915	2944	2965	3003
Masse tractable	2500			2500		
Capacité eau propre	90 L			100 L		
Capacité eaux usées	90 L			90 L		
Prédisposition batterie (batterie fournie par le distributeur)	✓			✓		
Combiné chauffage/chauffe eau avec air pulsé utilisant le carburant du véhicule	-	4000 W	4000 W	-	4000 W	4000 W
Chauffage au gaz	4000 W	-	-	4000 W	-	-
Chauffe-eau 10 L (gaz) à accumulation avec allumage électronique	-	✓	-	-	✓	-
Lit double arrière amovible	133/110 x 190			144 x 190		
Lits jumeaux	-			-		
Lit de pavillon électrique, 2 places (max. 250 kg)	-			-		
Couche supérieure	-			-		
Dinette transformable en couchage supplémentaire d'appoint	0	-	-	0	-	-
Réfrigérateur gaz 12V/230V	-			-	80 L	80 L
Réfrigérateur à compression 12V/230V	70 L			70 L	-	-

APPELLATION du van

- : Non prévu ou montage usine impossible
 ✓ : de série / 0 : option
 *Dinette transformable en couchage supplémentaire d'appoint
 (1) Sous réserve homologation

1^{er} CHIFFRE Longueur du véhicule
5 = 5,.... m
6 = 6,.... m

V : VAN

2^e CHIFFRE Version 1 à 9

3^e CHIFFRE Type de lit arrière
0 = pas de lit fixe
4 = lit transversal

V594

V594Max			
FIRST LINE	ROAD LINE		
	VIP	Premium	
120-88	140-103		
5,99			
2,05			
2,61			
1,88			
4,03			
16"			
4			
4+1*	4	4	
4			
3300			
2964	2985	3023	
2500			
100 L			
90 L			
✓			
-	4000 W	4000 W	
4000 W	-	-	
-	✓	-	
140 x 186			
-			
-			
132 x 183			
0	-	-	
-	80 L	80 L	
70 L	-	-	

Découvrez nos PACKS ET OPTIONS
 en pages 8 et 9
 du catalogue général

★★★★ **FIRST LINE**

L'INDISPENSABLE (ET BIEN PLUS...)

- Motorisation 120 CH
- Store extérieur
- Panneau solaire 120 W
- Climatisation manuelle de cabine
- Double airbag
- Régulateur/limiteur de vitesse
- Rétroviseurs électriques/dégivrants
- Traction + : augmente la motricité du camping-car sur des terrains difficiles ou présentant une faible adhérence
- Jantes alliage 16"
- Pré-équipement radio avec haut-parleurs cabine
- Antenne radio DAB
- Sièges de cabine pivotants, réglables en hauteur, avec double accoudoir
- Baies arrières ouvrantes
- Marchepied électrique
- Salle d'eau avec fenêtre
- Lanterneau panoramique
- Extension table dinette
- Support table extérieure
- Éclairage 100% LED
- Prises USB



Blanc



Mobilier Trendy



Tissu Napoli

★★★★★ **ROAD LINE VIP**

FIRST LINE ET PLUS DE FONCTIONNALITÉS

- Motorisation 140 CH
- Maxi cab pour un maxi espace de vie
- Housses de siège cabine assorties à l'ambiance cellule
- Chauffage sur carburant utilisable en roulant à commande digitale programmable
- Grands tiroirs en cuisine
- Rangements additionnels arrières (V594)
- Penderie
- Moustiquaire de porte
- Salle d'eau avec paroi repliable (sauf V594S)
- Eclairage extérieur
- Mobilier et tissu VIP
- Décoration extérieure VIP
- Isolation VPS (Van Protection System pour une meilleure isolation thermique et phonique)



Blanc



Gris lanzarote (option)



Mobilier Okasha



Tissu Bergamo



Gris campovolo (option)



Noir (option)

★★★★★ **ROAD LINE PREMIUM**

ROAD LINE VIP ET PLUS DE RAFFINEMENT

- Pare-chocs avant peint
- Feux antibrouillards avec fonction "cornering" (allumage automatique des antibrouillards dans les virages)
- Volant et levier de vitesses gainés cuir
- Stores d'occultation cabine
- Baies affleurantes
- Bed System (rangement matelas/sommier facilité - V594S et V594)
- Table repliable
- Caillebotis de douche
- Miroir supplémentaire
- Eclairage LED renforcé
- Plan de travail premium
- Mobilier et tissu premium
- Décoration extérieure premium



Blanc



Gris lanzarote (option)



Mobilier Hermitage



Tissu Pescara



Gris campovolo (option)



Noir (option)



+6 m



	V690	
	VIP	Premium
Marque		
Puissance moteur CH-kW	140-103	
Longueur hors tout (m)	6,36	
Largeur hors tout (m)	2,05	
Hauteur hors tout (m)	2,61	
Hauteur intérieure (m)	1,88	
Empattement (m)	4,03	
Dimensions roues	16"	
Places assises carte grise ⁽¹⁾	4	
Places couchage	2	
Places repas	4	
Masse maximale en charge techniquement admissible	3500	
Masse en ordre de marche (+/- 5%)	3115	3153
Masse tractable	2500	
Capacité eau propre	100 L	
Capacité eaux usées	90 L	
Prédisposition batterie (batterie fournie par le distributeur)	✓	
Combiné chauffage/chauffe eau avec air pulsé utilisant le carburant du véhicule	4000 W	
Chauffage au gaz	-	
Chauffe-eau 10 L (gaz) à accumulation avec allumage électronique	✓	-
Lit double arrière amovible	-	
Lits jumeaux	-	
Lit de pavillon électrique, 2 places (max. 250 kg)	190 x 190	
Couchette supérieure	-	
Dinette transformable en couchage supplémentaire d'appoint	-	
Réfrigérateur gaz 12V/230V	-	
Réfrigérateur à compression 12V/230V	90 L	

APPELLATION du van

- : Non prévu ou montage usine impossible
 ✓ : de série
 *Dinette transformable en couchage supplémentaire d'appoint
 (1) Sous réserve homologation

1^{er} CHIFFRE Longueur du véhicule
5 = 5,.... m
6 = 6,.... m

V : VAN

3^e CHIFFRE Type de lit arrière
0 = pas de lit fixe
4 = lit transversal

2^e CHIFFRE Version 1 à 9

V690

★★★★ **FIRST LINE**

L'INDISPENSABLE (ET BIEN PLUS...)

- Motorisation 120 CH
- Store extérieur
- Panneau solaire 120 W
- Climatisation manuelle de cabine
- Double airbag
- Régulateur/limiteur de vitesse
- Rétroviseurs électriques/dégivrants
- Traction + : augmente la motricité du camping-car sur des terrains difficiles ou présentant une faible adhérence
- Jantes alliage 16"
- Pré-équipement radio avec haut-parleurs cabine
- Antenne radio DAB
- Sièges de cabine pivotants, réglables en hauteur, avec double accoudoir
- Baies arrière ouvrantes
- Marchepied électrique
- Salle d'eau avec fenêtre
- Lanterneau panoramique
- Extension table dinette
- Support table extérieure
- Éclairage 100% LED
- Prises USB



Blanc



Mobilier Trendy



Tissu Napoli

★★★★★ **ROAD LINE VIP**

FIRST LINE ET PLUS DE FONCTIONNALITÉS

- Motorisation 140 CH
- Maxi cab pour un maxi espace de vie
- Housses de siège cabine assorties à l'ambiance cellule
- Chauffage sur carburant utilisable en roulant à commande digitale programmable
- Grands tiroirs en cuisine
- Rangements additionnels arrières (V594)
- Penderie
- Moustiquaire de porte
- Salle d'eau avec paroi repliable (sauf V594S)
- Eclairage extérieur
- Mobilier et tissu VIP
- Décoration extérieure VIP
- Isolation VPS (Van Protection System pour une meilleure isolation thermique et phonique)



Mobilier Okasha



Tissu Bergamo



Blanc



Gris lanzarote (option)



Gris campovolo (option)



Noir (option)

★★★★★ **ROAD LINE PREMIUM**

ROAD LINE VIP ET PLUS DE RAFFINEMENT

- Pare-chocs avant peint
- Feux antibrouillards avec fonction "cornering" (allumage automatique des antibrouillards dans les virages)
- Volant et levier de vitesses gainés cuir
- Stores d'occultation cabine
- Baies affleurantes
- Bed System (rangement matelas/sommier facilité - V594S et V594)
- Table repliable
- Caillebotis de douche
- Miroir supplémentaire
- Eclairage LED renforcé
- Plan de travail premium
- Mobilier et tissu premium
- Décoration extérieure premium



Mobilier Hermitage



Tissu Pescara



Blanc



Gris lanzarote (option)



Gris campovolo (option)



Noir (option)

CHAUSSON

Visitez notre site
chausson-camping-cars.fr

L'attelage peut dans certains cas modifier le nombre de places carte grise. Informations auprès de votre distributeur.

Masse en ordre de marche : la masse en ordre de marche comprend le poids du chauffeur (75 kg), 20 L (vans) / 1 L (camping-cars) d'eau propre, 90% de carburant et 100% de gaz. Les masses en ordre de marche indiquées tiennent compte uniquement de l'équipement de série à la sortie d'usine. Une différence de +/- 5% sur la masse en ordre de marche est tolérée par la réglementation européenne. Le constructeur se réserve le droit de la modifier.

Certains accessoires lourds, tels que des stores de grandes dimensions ou des groupes électrogènes peuvent vous être proposés sur le marché. La masse de ces accessoires viendra en déduction de la charge utile et pourra éventuellement amener à réduire le nombre réel de passagers présents dans le véhicule en roulant. Il conviendra donc de s'assurer que les charges maximales sur les essieux et la masse de charge techniquement admissible ne sont pas dépassées lors du chargement complet du véhicule.

La capacité du réservoir d'eau propre homologuée pour la route est de 20 L (vans) / 1 L (camping-cars) et doit être en conformité avec la réglementation sur la masse de charge techniquement admissible. Il appartient à l'utilisateur d'adapter le chargement et le nombre de personnes embarquées en fonction de la charge utile du véhicule. Pour cela, la capacité du réservoir d'eau propre en roulant peut être régulée par l'utilisateur afin d'éviter une réduction du nombre de places route.



Certains modèles photographiés dans ce catalogue peuvent être présentés avec des équipements prévus en option. Les caractéristiques des modèles photographiés peuvent varier d'un pays à l'autre. Malgré le soin apporté à la réalisation de ce catalogue, celui-ci ne peut constituer un document contractuel. Chausson se réserve le droit d'apporter sans préavis toutes modifications à ses modèles. Chausson ne peut être tenu pour responsable des modifications pouvant être apportées par ses fournisseurs, ni des erreurs typographiques survenues lors de l'édition des documents. Toute reproduction de texte ou de document, même partielle, est interdite. Ne pas jeter sur la voie publique.



Tous les papiers se trient et se recyclent.

Notre distributeur se tient à votre disposition afin de vous informer et fournir tous compléments d'informations. Les véhicules ont été réceptionnés suivant la directive 2007/46 et sont conformes à la réglementation en vigueur en Europe. En cas de version multilingue, c'est la langue française qui fait foi.

TRIGANO VDL

1, av. de Rochebonne - CS 69003
 07302 Tournon-sur-Rhône Cedex - FRANCE
 Tél. +33 (0)4 75 07 55 00
 contact@chausson.tm.fr

Photos : Ranan Kerloch, Sébastien Sassoulas
 Création et mise en page : www.jourbuzz