

2021
NEW

A LA CROISÉE DU VAN
& DU CAMPING-CAR



X550

Designed by

CHAUSSON
L'esprit d'innovation

EXCLUSIVE *Line*

**LE MEILLEUR DU VAN
COMBINÉ AVEC
LE MEILLEUR
DU CAMPING-CAR !**



X 550

ed by CHAUSSON

EXCLUSIVE *Line*
UNE SÉRIE
SURÉQUIPÉE

- Jantes alliage 16" noir mat
- Feux de jour à LED (DRL)
- Feux antibrouillard
- Rétroviseurs électriques rabattables
- Stores d'occultation cabine



LE X550 N'EST NI UN VAN,
NI UN CAMPING-CAR...
CHAUSSON INVENTE UNE
NOUVELLE GÉNÉRATION DE
VÉHICULES QUI ALLIE L'AGILITÉ
DU VAN ET LE CONFORT DU
PROFILÉ.
COMPACT À L'EXTÉRIEUR,
SPACIEUX À L'INTÉRIEUR...
POUR SA PREMIÈRE ÉDITION,
LE X550 SE PARE
D'UNE DOTATION DE PRESTIGE,
EXCLUSIVE LINE.



- Porte d'entrée luxe avec fermeture centralisée porteur/cellule
- Moustiquaire de porte
- Eclairage 100% LED
- Support TV
- Design exclusif

Design

En moins de 6 m, un espace de vie incroyable et un salon pouvant recevoir jusqu'à 5 personnes !

Smart
lounge



Lavabo relevable pour accéder au WC et vaste douche avec rangements.






Grande penderie-lingère.



ed by @Chausson

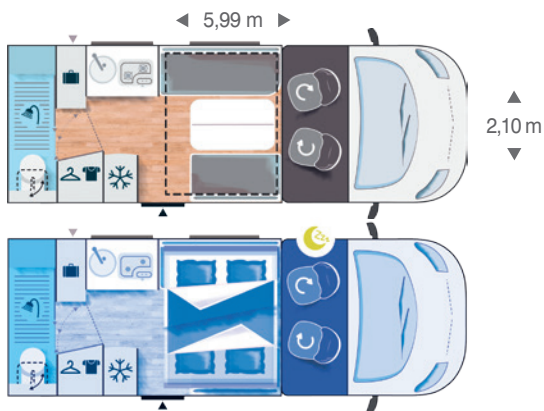
- 1 / Lit de pavillon électrique utilisable en position basse ou intermédiaire (avec échelle).
- 2 / Mobilier bois naturel / noir mat.
- 3 / Tissu Borneo.
- 4 / Table effet ciment.

- 5 / Toit panoramique cabine ouvrant.
- 6 / Luminaire LED au design exclusif.
- 7 / SmartLounge : les banquettes du salon sont facilement transformables en de confortables sièges pour la route, certifiés ISOFIX.



Bel espace cuisine avec tiroir casseroles, crédence, éclairages LED et plan de travail effet ciment.

8 / Composition miroir / ardoise / liège.
9 / Compartiment table et chaises, accessible de l'intérieur comme de l'extérieur.

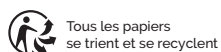


X 550



| | | |
|----|---------------------------------------------------------------------|-----------|
| | Marque | |
| | Puissance moteur CH-kW | 140-104 |
| | Longueur hors tout (m) | 5,99 |
| | Largeur hors tout (m) | 2,10 |
| | Hauteur hors tout (m) | 2,75 |
| | Hauteur intérieure (m) | 1,98 |
| | Empattement (m) | 3,80 |
| | Places assises carte grise ⁽¹⁾ | 4 |
| | Places couchage | 4 |
| | Places repas | 5 |
| | Masse maximale en charge techniquement admissible | 3500 |
| | Masse en ordre de marche (+/- 5 %) | 2700 |
| | Capacité eau propre | 100 L |
| | Capacité eaux usées | 100 L |
| | Prédisposition batterie (batterie fournie par le distributeur) | S |
| | Chaudière utilisant le carburant du véhicule avec circuit air pulsé | 4000 W |
| | Chauffe-eau 10 L (gaz) à accumulation avec allumage électronique | S |
| | Lit de pavillon électrique, 2 places (max. 250 kg) | 140x190 |
| cm | Dînette transformable en couchage supplémentaire d'appoint | 140x190 |
| | Réfrigérateur gaz 12 V/230 V | 134 L AES |
| | Carrosserie polyester | S |
| | Isolation Styrofoam | S |

S De série (1) Sous réserve homologation
Pack Connect en option : autoradio DAB/Bluetooth avec écran tactile, commandes au volant, caméra de recul



- Masse en ordre de marche : la masse en ordre de marche comprend le poids du chauffeur (75 kg) ainsi qu'une réserve maximale d'eau en circulation, 100 % de carburant et 100 % de gaz. Les masses en ordre de marche indiquées tiennent compte uniquement de l'équipement de série à la sortie d'usine. Une différence de +/- 5 % sur la masse en ordre de marche est tolérée par la réglementation européenne. Le constructeur se réserve le droit de la modifier.
- Certains accessoires lourds, tels que des stores de grandes dimensions ou des groupes électrogènes peuvent vous être proposés sur le marché. La masse de ces accessoires viendra en déduction de la charge utile et pourra éventuellement amener à réduire le nombre réel de passagers présents dans le véhicule en roulant. Il conviendra donc de s'assurer que les charges maximales sur les essieux et la masse de charge techniquement admissible ne sont pas dépassées lors du chargement complet du véhicule.
- La capacité du réservoir d'eau propre homologuée pour la route est de 1 L et doit être en conformité avec la réglementation sur la masse de charge techniquement admissible. Il appartient à l'utilisateur d'adapter le chargement et le nombre de personnes embarquées en fonction de la charge utile du véhicule. Pour cela, la capacité du réservoir d'eau propre en roulant peut être réglée par l'utilisateur afin d'éviter une réduction du nombre de places route.
- Certains modèles photographiés dans ce catalogue peuvent être présentés avec des équipements prévus en option. Les caractéristiques des modèles photographiés peuvent varier d'un pays à l'autre. Malgré le soin apporté à la réalisation de ce catalogue, celui-ci ne peut constituer un document contractuel. Chausson se réserve le droit d'apporter sans préavis toutes modifications à ses modèles. Chausson ne peut être tenue pour responsable des modifications pouvant être apportées par ses fournisseurs, ni des erreurs typographiques survenues lors de l'édition des documents. Toute reproduction de texte ou de document, même partielle, est interdite. Ne pas jeter sur la voie publique.
- Votre distributeur se tient à votre disposition afin de vous informer et fournir tous compléments d'informations. Les véhicules ont été réceptionnés suivant la directive 2007/46 et sont conformes à la réglementation en vigueur en Europe.
- En cas de version multilingue, c'est la langue française qui fait foi.
- Toutes les caractéristiques techniques (textes et photos) valables au moment de l'impression (Janvier 2021) sont données par Chausson à titre indicatif.

Partagez vos plus belles images sur Instagram et Facebook en mentionnant...



#MyChausson

Photos, vidéos, informations produit, 360°, distributeur le plus proche
www.chausson-x550.com

TRIGANO VDL - 1, avenue de Rochebonne - CS 69003
07302 Tournon-sur-Rhône Cedex
Tél. +33 (0)4 75 07 55 00 - contact@chausson.tm.fr

CHAUSSON
L'esprit d'innovation