

EDITION 2020

L'ESPRIT

d'innovation

CHAUSSON
Un voyage d'avance



40 ans d'innovation



Chausson est une filiale du groupe Trigano, le numéro 1 des véhicules de loisirs en Europe.



Visitez notre site
www.chausson-camping-cars.fr



www.youtube.com/ChaussonCampingCar



www.facebook.com/chausson.campingcar



www.instagram.com/chaussonmotorhome



Faites comme Hertz, le n°1 mondial de la location, choisissez Chausson !

C'est en 1980 que fut présenté au salon de l'automobile de Paris le 1^{er} Chausson, baptisé Odyssée 4000.

L'Odyssée 4000 était un fourgon aménagé qui donna ensuite vie à de nombreux vans comme Cedra, Madras, Taïga.

C'est en 1984 qu'apparut le premier camping-car Chausson, une capucine Acapulco.

40 ans après sa naissance, Chausson, devenu un constructeur généraliste majeur n'a pas oublié ses premiers amours et le van reste une valeur sûre de la marque, un cahier spécial lui est consacré dans ce catalogue.

Chausson est unanimement reconnu aujourd'hui comme un constructeur innovant : normal, l'innovation est depuis 40 ans dans notre ADN, découvrez le dans les pages suivantes.



MARTLOUNGE
RAMICVIEW
EM EASYBED



Loisirs Finance, notre partenaire financier, vous propose plusieurs formules très avantageuses pour financer votre projet à votre rythme, en toute sérénité. Sans aucun engagement, faites vous-même la simulation de financement sur simple demande chez un de nos distributeurs.

Passion **innovation** **6**

Les profilés,
pour des voyages sur-mesure **12**



Les capucines,
l'essentiel pour la famille **24**



Les intégraux, **pour les amoureux des grands espaces** **28**



Secrets,
découvrez notre usine,
nos châssis et plus encore... **34**

Cahier spécial vans,
imaginez votre van idéal... **43**



Téléchargez
l'application "Qr Code" sur
AppStore ou GooglePlay
puis scannez le QR code
ci-contre.



Rendez-vous
sur le site
Chausson

**Plusieurs
innovations,
implantations
& concepts,
uniques
sur
le marché**

Pages 6 > 11

**La certification
“Classe 3”,
le plus haut
niveau
d’isolation**



Page 39



INSULATION, RESISTANCE & PROTECTION

**Une meilleure
isolation,
une meilleure
résistance,
une meilleure
protection**

Page 38



**Une
garantie
étanchéité
de 7 ans**

Page 39

**Le choix
du
porteur**



Pages 36 > 37

**Un chauffage
sur carburant,
utilisable
en roulant**

Page 40

**Un couchage
de haute qualité,
en grandes
dimensions**



Page 41



**Des fenêtres
double-vitrage**

avec cadre en polyuréthane
solide et élégant,
intégrant store occultant
(avec revêtement en aluminium)
et moustiquaire



**Une porte
d’entrée
avec fenêtre,
systématiquement,
quel que soit le niveau
d’équipement**

**Chausson
est le seul
constructeur
à vous proposer
tous ces avantages,
simultanément,
de série et ce,
dès le 1^{er} prix !**

**Les garages
chauffés, éclairés**
avec prises électriques et
**2 portillons
d'accès**



**Un éclairage
intérieur et extérieur
100 % LED,**
rendement lumineux et
technologie recyclable

**L'AES,
recherche
automatique
d'énergie,**
sur tous les réfrigérateurs
trimixtes (12/230 V/gaz)

**Des bacs
à douche avec
double bonde
d'évacuation,**
pour faciliter
l'écoulement de l'eau,
quel que soit le terrain

**Une marche
cellule encastrée
et isolée.**
Tous nos modèles sont équipés
d'une coque de protection
sous la marche cellule,
offrant ainsi une isolation
phonique et thermique
accrue




Chambre ou salle de bain ? Pourquoi pas les deux !



- 1 / Position nuit.
- 2 / Position jour.
- 3 / Soute position basse.
- 4 / Garage position haute.

SmartSuite, unique sur le marché :

- le jour, le lit central de pavillon disparaît au plafond pour laisser place à une grande salle d'eau avec double vasque,
- le soir, il suffit d'appuyer sur un simple interrupteur pour faire descendre le lit central.



- 5 / Grand miroir rabattable.
- 6 / Nombreux espaces de rangement.
- 7 / Double vasque.
- 8 / Salle de bains double cloisonnement.

A retrouver dans le profilé 778.



L'effet SmartLounge...



650 / VIP / Aspen



ISOFIX

SmartLounge, nouveau concept de salon très malin, allie le confort, l'esthétique et la fonctionnalité sur la route et à l'étape.

Chacune des 2 banquettes se transforme très rapidement en de confortables sièges pour la route, certifiés Isofix*.

A retrouver dans les profilés et intégraux :

- maxi salons : 520, 630, 640, 650, 720,
- lits centraux : 708, 768XLB, 778, 7008, 7068XLB,
- lits jumeaux : 747GA, 757, 767GA, 7047GA.

* Le système Isofix a pour objectif de faciliter l'installation du siège auto et ajoute un troisième point d'ancrage pour la sécurité des enfants.

Le 640 a reçu le prestigieux "Prix européen de l'innovation" de la part d'un jury d'experts séduits par l'ingéniosité du système SmartLounge.



Demande de brevet déposée.



Unique sur le marché

Duo Bed offre 2 lits de pavillon... superposés :

- le jour, les lits disparaissent au plafond pour laisser place au salon,
- le soir, il suffit d'appuyer sur un simple interrupteur pour faire descendre 1 ou 2 lits.



1



2



3

1 / Les 2 lits au plafond, en position jour.

2 / Les 2 lits réunis en position medium pour une personne.

3 / Les 2 lits en position nuit pour 2 personnes.

Décor non conforme à la gamme 2020.

A retrouver dans les profilés 634 et 716.
(Modèles déposés).

Demande de brevet déposée.



Le rangement intelligent

Ce nouveau concept ultra malin prouve que même dans un camping-car compact, le rangement n'est pas un problème :

- par l'extérieur, permet de régler facilement le garage en hauteur pour le stockage d'un scooter ou de vélos,
- par l'intérieur, offre de multiples espaces de rangement, facilement accessibles.

A retrouver dans les modèles 634 (modèle déposé), 720 et 778.



720



720



720



778

1 / Position basse.
2 / Position haute.



Modularité...

Flexbox, un concept astucieux pour les vans, permettant de moduler l'espace ou le rangement en fonction de l'utilisation en mode vacances ou au quotidien.



A retrouver dans le van V697.

T-SYSTEM

Le réglage idéal

T-System permet de régler la table en hauteur électriquement, afin de s'ajuster idéalement. T-System s'avère idéal lorsque vous descendrez le lit de pavillon.

La table est également multidirectionnelle, avec demi-plateau relevable pour faciliter la circulation intérieure.



A retrouver dans tous les profilés maxi-salons.

EASYBED

La solution gain de place

Le système EasyBed permet le réglage du lit en hauteur pour moduler la soute-garage en fonction de vos besoins.

A l'aide d'une manivelle, on règle le volume de la soute : au plus haut pour transporter un vélo par exemple, au plus bas pour les sacs et les équipements de camping.



A retrouver dans tous les modèles lits centraux, 514 et C514.



De l'espace...

Bedsystem, c'est le rangement matelas/sommier facilité dans les vans.

A retrouver dans les vans V594S et V594.



757 / Premium / Marshall

LES profilés

Pour des voyages sur-mesure

- Fiat ou Ford au choix
- Certifiés "Classe 3", le plus haut niveau d'isolation
- Epaisseurs des toits et planchers au-delà des standards du marché
- Couchages grandes dimensions
- Garages chauffés, éclairés avec crochets d'arrimage, prises 12/230 V et 2 portillons d'accès



///// LA LIBERTÉ DE CHOISIR /////

	Compact	Medium	Maxi
Lits centraux		708 , ± 7 m	758 , - 7,2 m 768XLB , - 7,5 m 778 , - 7,5 m > new
Lits jumeaux		627GA , - 7 m	747GA , - 7,5 m 757 , - 7,5 m 767GA , - 7,2 m
Maxi salons	520 , - 6 m > new 650 , - 6,4 m > new	630 , - 7 m 640 , - 7 m	720 , - 7,2 m > new
Familiaux	634 , - 6,4 m		716 , - 7,5 m
Traditionnels	514 , - 6 m 515 , - 6 m		




Découvrez
les **profilés**
en vidéo



Porte élargie, 10 cm plus large qu'une porte standard !

SmartLounge, se reporter page 8



T-System



ISOFIX

640 / Premium / Marshall



630 / Premium

La liberté de choisir..

CHOIX n°1 Les profilés maxi-salons

Tous les modèles finissant par 0

Chausson continue d'innover avec des plans uniques sur le marché : ils ont en commun une porte d'entrée grande largeur et un lit de pavillon électrique qui, le jour, disparaît au plafond pour dégager un grand salon SmartLounge.



630 / Premium



640 / Premium

4



640 / Premium

- 1 / Dressing avec 2 grandes portes équipées de miroirs (630, 640, 650).
- 2 / Tous nos lits de pavillon sont électriques mais peuvent être débrayés manuellement en cas de besoin.
- 3 / Le lit de pavillon principal est doté d'une position basse facilement accessible sans échelle.
- 4 / Maxi salle d'eau avec cabine de douche très spacieuse.

CHOIX n°2

Les profilés lits centraux

Tous les modèles finissant par 8

Ils existent en 3 dimensions, avec ou sans SmartLounge.

Cette année encore, Chausson offre de série une largeur exceptionnelle de 160 cm sur tous ses lits centraux classiques, quel que soit le niveau de gamme.



Smart
Suite

- 1 / Salle d'eau transversale avec double cloisonnement.
- 2 / XLB, lit aux dimensions exceptionnelles de 200 x 160 cm.
- 3 / Lit central de pavillon.
- 4 / Garage en position haute.
- 5 / Garage en position basse.
- 6 / Toutes nos chambres avec lit central sont équipées de série d'un 2° pré-équipement TV et d'une 2° prise USB.

SmartSuite, se reporter page 6



SmartLounge, se reporter page 8



768XLB / Premium / Australia



768XLB / Premium

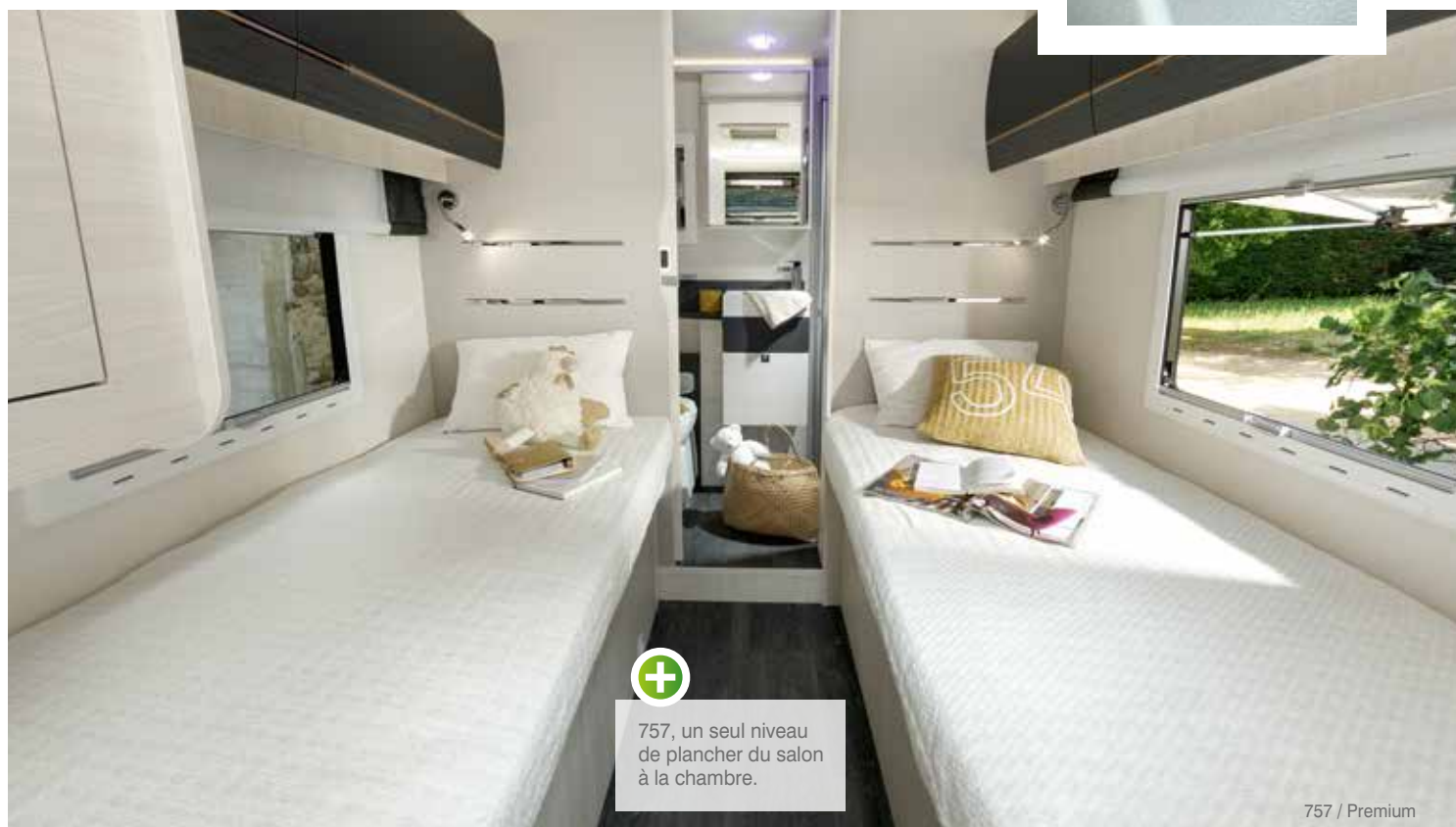


768XLB / Premium

Tous nos lits centraux sont réglables en hauteur afin de moduler le volume du garage.



Toutes nos chambres avec lits jumeaux sont équipées de série d'un 2° pré-équipement TV et d'une 2° prise USB.



757, un seul niveau de plancher du salon à la chambre.

757 / Premium



627GA / Premium / Aspen

CHOIX n°3

Les profilés lits jumeaux

Tous les modèles finissant par 7

Ils existent en 3 dimensions, avec ou sans garage et avec ou sans SmartLounge.

Outre des longueurs avantageuses, Chausson offre sur la majorité de ces modèles avec lits jumeaux une largeur de 90 cm, très rare sur le marché !



Garage
sauf 757



Tous nos lits jumeaux sont équipés d'un système intégré de transformation en lit XXL.

PROFILÉS / ÉQUIPEMENTS DE SÉRIE

Le choix du châssis,

nos profilés sont disponibles indifféremment sur Fiat ou Ford, se reporter aux pages 36/37.



La structure IRP, une innovation majeure, se reporter à la page 38.



L'étanchéité garantie 7 ans,

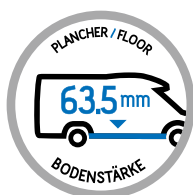
avec visite annuelle de contrôle auprès d'un des membres agréés du réseau.



Tous nos profilés sont certifiés "Classe 3", le **plus haut niveau d'isolation du marché**, se reporter page 39.



Une combinaison épaisseur/solidité/isolation inégalée, bien au-delà des standards de la profession.



Toit panoramique de cabine, ouvrant, avec store occultant et moustiquaire. Rangements thermoformés au-dessus de la cabine avec **éclairage LED** indirect de chaque côté.



L'isolant XPS Styrofoam, une mousse extra-ferme à haut pouvoir isolant phonique et thermique, se reporter à la page 39.

STYROFOAM™

Fenêtres double-vitrage avec cadre en polyuréthane solide et élégant, intégrant store occultant (avec revêtement en aluminium) et moustiquaire.



Table centrale modulable réglable en hauteur (pied télescopique), longitudinalement et transversalement. Table rabattable également disponible sur certains modèles.



Double prise USB au-dessus de la cabine, pour recharger téléphones, tablettes... Disponible aussi dans toutes nos chambres arrière !



CARROSSERIES

Blanc



Gris Campovolo, option Premium



Blanc



Gris Millenium, option Premium



AMBIANCES INTÉRIEURES

Mobilier

Orfeo



Tissus

Aspen



Australia (Easy clean) Premium



Marshall Premium



Prestige (Easy clean), option Premium



Easy clean : matière facile à nettoyer grâce à un traitement en surface qui limite l'imprégnation des taches.

Porte d'entrée **nouvelle génération** avec fenêtre et store occultant intégrés.



2 portillons pour faciliter et optimiser le chargement. Toutes nos soutes-garage sont chauffées, éclairées, avec prises 12/230 V et crochets d'arrimage quel que soit le niveau de finition.



Sièges de cabine pivotants, réglables en hauteur, avec double accoudoir.



Chauffage utilisable en roulant, idéal pour vos passagers mais aussi très pratique pour pouvoir chauffer la cellule avant l'étape.



Tous nos profilés sont équipés de série de la **zone technique tout-en-un Technibox**, se reporter à la page 40.



Eclairage LED intégré au niveau du sol pour créer l'ambiance ou faciliter, plus sûrement, la circulation nocturne dans l'habitacle.



Marche encastrée et isolée.



Eclairage extérieur LED.



Pour le plus grand confort des passagers, chaque place route est équipée de **repose-tête réglable en hauteur**.

Ceintures de sécurité dans la limite du nombre de place route homologuées, au minimum 4 ceintures avec 3 points.

PACKS⁽¹⁾



- Climatisation manuelle de cabine
- Airbag passager
- Régulateur + limiteur de vitesse
- Rétroviseurs électriques & dégivrants
- Pare-chocs avant peint
- Calandre brillante
- Tableau de bord luxe avec inserts aluminium
- Moustiquaire de porte
- Housses de sièges
- Lanterneau panoramique*
- Contour phares noir Fiat
- Feux antibrouillards ford



Pack VIP obligatoire

Équipement Premium sur :

- Face arrière
- Porte d'entrée
- Eclairages LED
- Matelas principal
- Crédence lumineuse & rangements cuisine
- Caillebotis & rangements salle d'eau
- Vestiaire d'entrée*

Autres équipements :

- Fermeture centralisée cabine/cellule
- Caméra de recul avec écran sur rétroviseur
- Stores d'occultation cabine coulissants
- Jeu de coussins d'ambiance
- Lanterneau ventilateur-extracteur*
- Support TV
- Prise gaz extérieure
- Douchette extérieure
- Choix de tissus
- Choix de carrosserie

(1) Option ou série selon pays. Consultez le catalogue technique

* Selon modèle

PROFILÉS / AVEC OU SANS PREMIUM...

PROFILÉS



Premium



Premium / Porte d'entrée⁽¹⁾ :
- porte luxe avec poubelle intégrée,
- fermeture 2 points,
- fermeture centralisée



Premium
Lit de pavillon⁽¹⁾ avec spots et
LED design intégrés

Autres avantages Premium...

Matelas Premium,
se reporter page 41.



Caméra de recul.



Prise gaz extérieure pour profiter
facilement de votre barbecue par
exemple...



Prise eau extérieure pour
une douche au retour de plage
par exemple...





+ **Premium**
 - Tiroir casseroles,
 - crédence lumineuse et éclairages LED supplémentaires

+ **Premium**
 - Caillebotis douche,
 - tiroir sous lavabo,
 - éclairages LED supplémentaires

+ **Premium**
 Vestiaire d'entrée luxe⁽²⁾

Le **lanterneau ventilateur/extracteur⁽³⁾** permet une extraction de l'air vicié et une ventilation de l'intérieur en très peu de temps.

Ces **rideaux isothermes coulissants** vous protègent contre le jour, les regards indiscrets et les excès de température grâce à son matériau multicouche.

L'intérieur de la **penderie s'éclaire automatiquement** à l'ouverture de la porte.

Coussins d'ambiance : la touche déco Premium.



(1) maxi salons, équipement spécifique. Se reporter aux pages 14-15

(2) sauf 514, 515, 627GA, 634

(3) sauf maxi salons, 634, 716, 778



1 / Unique sur le marché, capucine dotée de 5 places face route !

2 / Couchage capucine largeur 1,55 m.

3 / Nos lits jumeaux sont équipés d'un système intégré de transformation en lit XXL.

LES Capucines

L'essentiel pour la famille

- Epaisseurs des planchers au-delà des standards du marché
- Couchages grandes dimensions
- Sommier capucine relevable anti-condensation
- Chauffage utilisable en roulant avec commande digitale programmable
- Garages chauffés, éclairés avec crochets d'arrimage, prises 12/230 V et 2 portillons d'accès



///// LA LIBERTÉ DE CHOISIR /////

	Compact	Medium	Maxi
Familiaux	C514 , - 6 m	C656 , - 7 m	C714GA , - 7,2 m C717GA , - 7,5 m > new



Découvrez
les **capucines**
en vidéo



C656

Lits superposés arrières avec deux éclairages individuels et prises USB.



C717GA

Salle de bain double cloisonnement.

CAPUCINES / ÉQUIPEMENTS DE SERIE

La **structure IRP**, une innovation majeure, se reporter à la page 38.



L'étanchéité garantie 7 ans, avec visite annuelle de contrôle auprès d'un des membres agréés du réseau.



Porte d'entrée **nouvelle génération** avec fenêtre et store occultant intégrés.

2 portillons pour faciliter et optimiser le chargement. Toutes nos soutes-garage sont chauffées, éclairées, avec prises 12/230 V et crochets d'arrimage.



CARROSSERIES

Blanc



Blanc



Nos capucines équipées de chauffage > 5,5 kW sont certifiées "Classe 3", **le plus haut niveau d'isolation du marché**, se reporter page 39.



Fenêtres double-vitrage avec cadre en polyuréthane solide et élégant, intégrant store occultant (avec revêtement en aluminium) et moustiquaire.



Toutes nos capucines sont équipées de série de la **zone technique tout-en-un Technibox**, se reporter à la page 40.



Tous nos modèles sont équipés de série d'un **rideau de séparation entre la cabine et la cellule** (sauf si le modèle est pourvu de stores coulissants en cabine).



Sièges de cabine pivotants, réglables en hauteur, avec double accoudoir.



Eclairage intérieur et extérieur 100 % LED, rendement lumineux et technologie recyclable.



Pré-équipement TV.



Eclairage extérieur LED.



Chauffage utilisable en roulant, idéal pour vos passagers mais aussi très pratique pour pouvoir chauffer la cellule avant l'étape.



Double prise USB au-dessus de la cabine, pour recharger téléphones, tablettes... Disponible aussi dans toutes nos chambres arrière !



Marche encastrée et isolée.



Pattes porte-vélos de série.



AMBIANCES INTÉRIEURES


Mobilier

Salinas



Tissu

Vatoa (Easy clean)



Easy clean : matière facile à nettoyer grâce à un traitement en surface qui limite l'imprégnation des taches.

PACK⁽¹⁾



- Climatisation manuelle de cabine
- Airbag passager
- Régulateur et limiteur de vitesse
- Rétroviseurs électriques et dégivrants
- Pare-chocs avant peint
- Calandre brillante
- Tableau de bord luxe avec inserts aluminium
- Moustiquaire de porte
- Housses de sièges
- Lanterneau panoramique
- Contour phares noir Fiat
- Feux antibrouillards Ford

(1) Option ou série selon pays. Consultez le catalogue technique



7068XLB / Marshall



7068XLB / Prestige

LES intégraux

Pour les amoureux des grand espaces

- Salon avec banquettes face-face et technologie inédite SmartLounge
- Puissant combiné chauffage/chauffe-eau 6000 W avec commande digitale programmable
- Couchages grandes dimensions
- Garages chauffés, éclairés avec plancher polyester, prises 12/230 V et 2 portillons d'accès
- Coffre à gaz : seuil de chargement abaissé pour faciliter le chargement de 2 bouteilles



//// LA LIBERTÉ DE CHOISIR ////

	Medium		Maxi
Lits centraux	7008 , ± 7 m > new		7068XLB , - 7,5 m
Lits jumeaux			7047GA , - 7,5 m



Découvrez
les **intégraux**
en vidéo



1

7068XLB



SmartLounge, se reporter page 8



ISOFIX,
se reporter page 8.

7068XLB / Prestige

Tous nos lits jumeaux
sont équipés d'un système
intégrés de transformation
en lit XXL.



Les intégraux, lits centraux & lits jumeaux

3 modèles avec lit central ou lits jumeaux, salon "face-face" SmartLounge, garage, douche indépendante et puissant chauffage 6000 W.



7068XLB : lit aux dimensions exceptionnelles de 200 cm x 160 cm.



- 1 / Tiroir casseroles, crédence lumineuse et éclairages LED supplémentaires.
- 2 / Tous nos lits centraux sont réglables en hauteur afin de moduler le volume du garage.
- 3 / Lit de cabine accessible par une échelle (fournie).
- 4 / Nos lits sur soute sont relevables pour un accès facilité aux rangements.
- 5 / Salle d'eau transversale avec double cloisonnement.

INTÉGRAUX / ÉQUIPEMENTS DE SERIE

L'étanchéité garantie 7 ans, avec visite annuelle de contrôle auprès d'un des membres agréés du réseau.



Souvent positionné au-dessus de la cuisine, le **lanterneau panoramique** Seitz 700 x 500 mm apporte luminosité et aération.



2 portillons pour faciliter et optimiser le chargement, plancher polyester antidérapant, chauffés et équipés de prises 12/230 V.



L'isolant XPS Styrofoam, une mousse extra-ferme à haut pouvoir isolant phonique et thermique, se reporter à la page 39.



Nos mousses de coussins ont été conçues pour offrir un **confort ferme en assise**, sans affaissement dans le temps, et une **qualité haute résilience** au niveau dorsal.



Seuil de chargement abaissé pour faciliter le changement des bouteilles de gaz.



Bouclier étanche, tous les matériaux en contact avec l'extérieur sont imputrescibles, insensibles à l'humidité.



Matelas Premium, se reporter page 41.



Toutes nos chambres sont équipées de **prises USB**.



Puissant chauffage 6 000 W avec commande digitale programmable pour un meilleur confort en cellule.



L'intérieur de la **pendrie s'éclaire automatiquement** à l'ouverture de la porte.



Eclairage extérieur LED.



AMBIANCES INTÉRIEURES

Mobilier

Orfeo



Tissus

Aspen



Australia (Easy clean)



Marshall



Prestige (Easy clean), option



Easy clean : matière facile à nettoyer grâce à un traitement en surface qui limite l'imprégnation des taches.

CARROSSERIE

Blanc



Vestiaire d'entrée luxe.

Sièges conducteur et passager pivotants, réglables en hauteur, équipés de housses dans le tissu choisi pour l'habitacle.



Fenêtres double-vitrage avec cadre en polyuréthane solide et élégant, intégrant store occultant (avec revêtement en aluminium) et moustiquaire.



SmartLounge, chacune des 2 banquettes se transforme très rapidement en de confortables sièges pour la route, certifiés Isofix.



Eclairage intérieur et extérieur 100 % LED, rendement lumineux et technologie recyclable.



Double marche encastrée et isolée.



Pré-équipement avec support TV équipé d'une ou plusieurs prises.

**PACKS⁽¹⁾**

- Climatisation manuelle de cabine
- Airbag passager
- Régulateur et limiteur de vitesse
- Rétroviseurs électriques type "autobus"
- Stores d'occultation cabine
- Tableau de bord luxe avec inserts aluminium
- Cerclage chromé compteurs
- Porte d'entrée luxe
- Fermeture centralisée cabine/cellule
- Moustiquaire de porte

**Pack VIP obligatoire**

- Climatisation automatique de cabine
- Pack Radio+ avec GPS
- Jantes alliage 16"
- Volant et levier de vitesse gainé cuir

Radio+

- Radio multimédia DAB, FM (Bluetooth, lecteur CD/DVD, port USB, lecteur carte MicroSD)
- Commandes au volant
- Caméra de recul sur station multimédia

(1) Option ou série selon pays. Consultez le catalogue technique

Des moyens industriels et humains à la hauteur de ce que nous vous devons...



Les tests climatiques

Nous testons nos camping-cars dans des conditions extrêmes (ici, en chambre climatique TRUMA à Munich) afin de vous assurer le meilleur confort en été comme en hiver.



Le laboratoire qualité

Chausson s'est récemment doté d'un laboratoire qualité équipé de matériels de pointe afin de pouvoir mieux tester la résistance des composants à la rupture, la déformation ou le vieillissement.



Découvrez nos tests en vidéo



160 distributeurs pour veiller sur votre camping-car

Notre réseau de distributeurs est uniquement composé de véritables spécialistes du véhicule de loisirs qui connaissent Chausson sur le bout des doigts. Chausson offre l'un des réseaux européens les plus étendus et les mieux équipés du marché.

Le Service Après-Vente

Votre distributeur est et sera toujours votre interlocuteur privilégié pour vous accompagner avant mais aussi après votre achat. Pour cela, Chausson met à sa disposition un logiciel de gestion d'après-vente adapté, une équipe SAV spécialisée et polyglotte ainsi qu'une plateforme européenne de pièces détachées.

Le Campus Trigano

Ce sont à la fois des formations dispensées aux personnels des concessions mais aussi, une école intégrée à l'usine Chausson qui forme pendant plusieurs semaines tous les nouveaux arrivants à des postes aussi variés que monteur-assembleur, électriciens ou caristes.



Site de **Tournon-sur-Rhône**, France**Chausson est fabriqué par TRIGANO VDL**

- L'usine occupe une surface équivalente à 33 terrains de football (200 000 m² dont 48 000 couverts),
- c'est **une des productions les plus importantes d'Europe** avec plus de 13 000 unités de camping-cars et caravanes par an,
- plus de **900 personnes** travaillent à les concevoir et les produire,
- nos camping-cars sont vendus **dans 27 pays**.

Découvrez notre
site de fabrication
en vidéo



Le châssis, élément essentiel pour un voyage de qualité



Fiat reste LA marque de référence sur le marché du camping-car et la fiabilité du Ducato n'est plus à démontrer. En termes de services, profitez de 1 800 ateliers spécialisés "Fiat Camper Assistance" en Europe et une assistance téléphonique 24h/24, 7j/7.

Blanc



Gris Campovolo
option Premium

- Châssis camping-car avec centre de gravité abaissé pour une meilleure accessibilité.
- Voie arrière élargie : plus de stabilité sur route, plus d'espace intérieur.
- **Airbag** conducteur,
- **assistance au freinage** (ABS) : un système limitant le blocage des roues pendant les périodes de freinage intense,
- **contrôle dynamique de trajectoire** (ESP) : permet d'optimiser la stabilité sur route et dans les virages, d'améliorer le freinage,
- boîte de vitesses mécanique 6 rapports.
- Sièges grand confort "**Captain chair**", ces nouveaux sièges Fiat offrent un appuie-tête intégré, un dossier plus large, un meilleur maintien latéral, un double accoudoir et une assise encore plus confortable. Ils sont réglables de série en hauteur et en inclinaison.
- Pré-équipement radio cabine, haut-parleurs,
- vitres à commande électrique,
- console centrale porte-bouteilles avec compartiment pour téléphone portable.
- Verrouillage centralisé portes cabine.
- **Antenne radio intégrée dans le rétroviseur.**
- Enjoliveurs de roues,
- kit anti-crevaisson.

Nouvelle motorisation EURO 6d-temp FIAT

- Bloc moteur de 2,3 L de cylindrée pour une fiabilité et une endurance garantie,
- couple et puissance augmentés pour un agrément de conduite préservé,
- turbo à géométrie variable pour des consommations mesurées,
- dispositif Stop & Start (option eco pack) pour des émissions réduites.

Capucines, profilés et intégraux

Motorisation

	120 CH	140 CH	160 CH	180 CH
Puissance	89 kW	104 kW	117 kW	130 kW
Cylindrée	2,3 L	2,3 L	2,3 L	2,5 L
Couple Nm	320	350	380	400
Distribution	courroie	courroie	courroie	courroie
Boîte automatique	■	0	0	0

Châssis

	S	0	0	0
3,5 T	S	0	0	0
3,65 T, light	0	0	0	0
4,25 T, heavy ⁽¹⁾	■	0	■	■
4,4 T, heavy ⁽¹⁾	■	■	0	0

S de série

0 option

■ non prévu ou montage impossible

(1) sauf C656, 514, 515, 520, 634, 650

(2) intégrée au pack automatique, réunissant boîte de vitesses automatique, 9 rapports, Eco pack (de série en 160 CH et 180 CH), jantes alliage 16"




Nouvelle transmission automatique Fiat option⁽²⁾

Cette toute nouvelle boîte automatique, dotée de 9 rapports, utilise un convertisseur de couple qui permet des manœuvres facilitées, une conduite fluidifiée, sans à-coups et un couple préservé en continu.

Chez Chausson, nous avons fait le choix de marques de référence, pouvant justifier d'un châssis spécifiquement étudié pour le camping-car et d'un réseau d'après-vente spécialement équipé et formé au marché du loisir.

Voilà plus de 30 ans que Ford et Chausson sont partenaires. Avec plus de 7 millions d'exemplaires vendus à travers le monde, les qualités du légendaire Ford Transit ne sont plus à démontrer.

Cette année, il fait peau neuve tant à l'intérieur qu'à l'extérieur et continue d'offrir, de série, le meilleur rapport équipements/prix du marché.



Blanc

Gris millenium
option Premium

- Châssis camping-car avec centre de gravité abaissé pour une meilleure accessibilité.
- Voie arrière élargie optimisant l'espace intérieur et la stabilité sur route.
- **Airbag** conducteur,
- **assistance au freinage** (ABS) : un système limitant le blocage des roues pendant les périodes de freinage intense,
- **antipatinage** (ASR) : un système qui régule l'accélération pour limiter la perte d'adhérence des roues motrices,
- **contrôle dynamique de trajectoire** (ESP) : permet d'optimiser la stabilité sur route et dans les virages, d'améliorer le freinage,
- boîte de vitesses mécanique 6 rapports,
- **aide au démarrage en côte**,
- frein à main débrayable.
- Sièges de cabine pivotants, réglables en hauteur, avec double accoudoir.
- Système audio Ford avec radio AM/FM, Bluetooth®, ports d'entrée USB et prise auxiliaire : permet de connecter un Smartphone pour téléphoner en mode mains libres ou écouter de la musique,
- volant gainé cuir.
- Verrouillage centralisé portes cabine.
- Protections latérales larges couleur carrosserie.
- **Roues 16"**,
- kit anti-crevaion.



Transmission automatique Ford option

Dotée de 6 rapports, la transmission utilise un convertisseur de couple ainsi qu'un système de changement de rapport électronique.

La transmission a la capacité de détecter un terrain en pente ou des zones montagneuses et fournira automatiquement une assistance en cote en mode Drive.

UNIQUE !

Châssis au choix sur tous les profilés



Nouveau châssis Ford

- Amélioration de la consommation et des émissions polluantes,
- amélioration de l'aérodynamique,
- direction assistée électronique,
- dispositif Stop & Start en série,
- pneus à faible friction.

Capucines et profilés

Motorisation

Puissance	130 CH - 92 kW	170 CH - 125 kW
Cylindrée	2 L	2 L
Couple Nm	330	405
Distribution	courroie	courroie
Boîte automatique	0	0

Châssis

3,5 T	S	0 ⁽³⁾
4,1 T ⁽⁴⁾	0	0

S de série

(3) sauf C514

0 option

(4) sauf C514, 514, 515, 520, 634, 650, boîte automatique incompatible avec ce châssis



Option radio, Fiat et Ford

- Station multimédia spécifique grand écran tactile 8" (Fiat) / 9" (Ford),
- radios FM et DAB+ pour voyager partout en Europe,
- accès direct aux fonctions principales et à la caméra de recul,
- compatibilité parfaite pour smartphones Apple iOS et Android (Weblink 2.0),
- Bluetooth mains-libres, streaming A2DP et 2 prises USB,
- navigation spéciale camping car Europe en option



La structure IRP, une innovation majeure

**IRP est une innovation majeure pour une meilleure isolation,
une meilleure résistance,
une meilleure protection.**

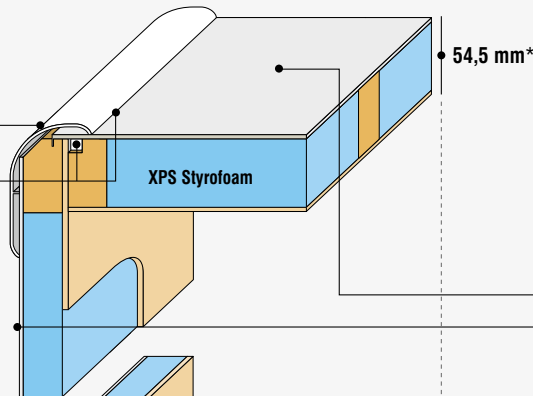
Quel que soit le niveau de finition, nos ossatures respectent le même **standard de qualité élevée**

Capucines et profilés

1

Bouclier étanche, tous les matériaux en contact avec l'extérieur sont imputrescibles, insensibles à l'humidité. A l'intérieur, les qualités du bois restent privilégiées.

Large profilé aluminium collé
Mastic d'étanchéité pour la jonction des faces



2

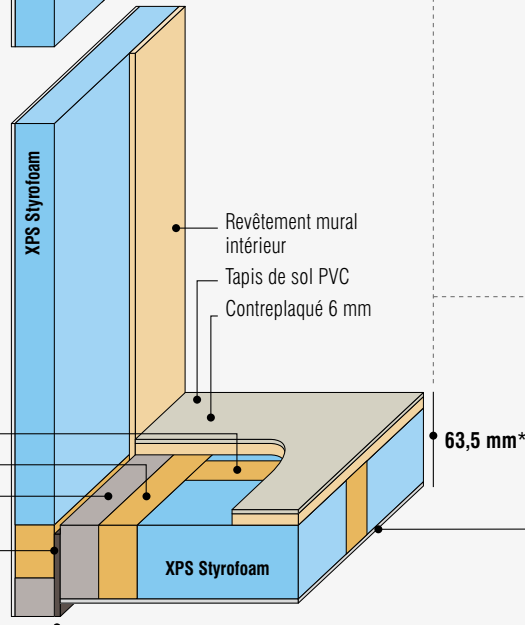
Protection peau polyester, résistant mieux aux rayures, petits chocs, gravillons, hydrocarbures, aux ultraviolets et aux intempéries en général.

Toiture en polyester renforcé
Peau polyester
Soubassement en polyester renforcé
Avec l'effet "revers d'eau" l'eau ne stagne pas sous le plancher

3

Alliance bois/composite performante, renforçant l'ossature de nos parois et planchers, associant la longévité du composite à la résistance exceptionnelle du bois massif.

Ossature renforcée
Tasseaux bois
Tasseaux composites
Revêtement composite expansé



4

Belles épaisseurs plancher/toit, parmi les meilleures du marché, offrant une meilleure résistance à la charge et limitant toute déformation dans le temps.

* Nota : de part sa forme particulière, le toit de nos capucines bénéficie d'une technologie spécifique, épaisseur 34,5 mm, isolation EPS.



Plus d'informations,
flashez-moi.



Le plus haut niveau d'**isolation** du marché, certifié par une norme

Il est facile de dire qu'on offre le meilleur, il est plus compliqué de le prouver de façon impartiale.

La norme EN1646-1 est sans appel : elle exige, pour obtenir son grade le plus élevé (Classe 3) qu'à une température extérieure de -15°C , la température intérieure remonte à $+20^{\circ}\text{C}$ en moins de 4 heures.

Les tests en chambre froide ont été réalisés en Allemagne (TRUMA) et en France (EBERSPÄCHER KALORI).

Nos tests le prouvent, nos vans et profilés comme nos capucines* sont "taillés" pour affronter les hivers rigoureux et modérer les chaleurs estivales.

Bien sûr, par très grand froid, il faudra prévoir un rideau isotherme extérieur de cabine (en option).

* capucines avec chauffage > 5,5 kW



STYROFOAM™

Une meilleure isolation grâce à son isolant XPS réputé de marque **STYROFOAM** : attention si ce n'est pas bleu, ce n'est pas STYROFOAM, n'oubliez pas de vérifier...

Une meilleure **résistance** grâce à ses épaisseurs de plancher et toit : plancher 63,5 mm, toit 54,5 mm (profilés) c'est au-delà des standards de la profession, n'hésitez pas à comparer...

Une **alliance bois/composite** (capucines et profilés) renforçant l'ossature de nos parois, planchers et toits, associant la longévité du composite à la résistance exceptionnelle du bois massif. C'est unique sur le marché...

Une meilleure **protection** grâce au polyester sur les parois, renforcé sur le toit et sous le plancher.




Preuve de confiance :
7 ans de garantie !

Sous réserve d'une visite annuelle de contrôle auprès d'un membre agréé du réseau.



Plus d'informations,
flashez-moi



Technibox

La zone technique tout-en-un

Accessible par un portillon extérieur dédié, la Technibox rassemble en un même lieu toutes les commandes essentielles au bon fonctionnement de votre camping-car.



La Technibox est sécurisée par un portillon étanche fermant à clé, donnant accès à 2 zones techniques distinctes :

Technibox équipe de série la gamme des profilés et capucines.

la zone technique électrique

Elle permet un **accès facile au tableau électrique** : finies les contorsions pour changer un fusible !

- 1 Tableau électrique
- 2 Chargeur/alimentation de batterie
- 3 Accès aux fusibles
- 4 Volet de protection
- 8 Prise extérieure d'alimentation 230 V

la zone technique eau propre

Elle permet de : **faire le plein d'eau, moduler la capacité du réservoir d'eau** en fonction du nombre de personnes et/ou les charges transportées, **nettoyer facilement le réservoir** pour une hygiène maximale.

Ce compartiment est pourvu d'un bac de récupération des projections d'eau, l'eau ne stagne pas dans le compartiment mais s'écoule par l'orifice prévu à cet effet.

- 5 Vanne de tarage du réservoir d'eau propre
- 6 Trappe de nettoyage
- 7 Remplissage du réservoir d'eau par un coude pivotant

Le chauffage sur carburant

Oubliez l'angoisse du ravitaillement

Contrairement au gaz, parfois difficile à trouver à l'étranger ou incompatibilité des raccords, on peut se réapprovisionner en gasoil pratiquement partout sur la planète.

Usage simplifié, pas de manipulation

Un simple coup d'œil à la jauge de carburant, sur le tableau de bord, permet de vérifier que vous n'êtes pas en réserve. Oubliées les mauvaises surprises, terminé le changement de bouteilles de gaz au milieu de la nuit... Avec Chausson, la manipulation de lourdes bouteilles de gaz devient rare : en effet, seule l'utilisation du réfrigérateur, du réchaud et parfois du chauffe-eau reste associée à l'alimentation au gaz.

Charge utile et gain de place

Choisir le chauffage sur carburant, c'est aussi alléger la charge utile du camping-car. 2 bouteilles de gaz de 13 kg pèsent en réalité 52 kg (13 kg correspondant, en fait, au contenu), s'en passer représente un gain de poids significatif. En emportant une seule bouteille de gaz, on gagne en poids et en espace de rangement.

Utilisation en roulant et en toute sécurité

A l'inverse du gaz, qui nécessite l'adoption d'un circuit protégé fermant l'alimentation en cas de choc, le chauffage sur carburant peut être utilisé en roulant en permanence et en toute sécurité. Outre le confort de route pour vos passagers, vous apprécierez, lors d'une halte, de trouver une cellule chauffée pour votre confort. Beaucoup de concurrents proposent ce choix en option, d'autres ne l'ont pas du tout.

Un couchage de haute qualité

Protection maximale des personnes

Parce que Chausson n'attend pas d'être contraint par une norme pour assurer une protection maximale à ses clients, tous nos camping-cars sont systématiquement pourvus de série d'un disjoncteur différentiel 30 mA.

Contrairement à un disjoncteur classique protégeant le matériel, le disjoncteur différentiel protège aussi les personnes : il coupe le courant automatiquement quand il détecte une perte de courant signalant un défaut d'isolement.

Cet appareil permet donc une protection contre les courts-circuits et l'échauffement excessif des conducteurs en cas de surcharge.



Une petite sieste après le repas ou une bonne nuit de sommeil réparateur, rien de tel pour précéder une nouvelle randonnée, une promenade en VTT ou la découverte de nouveaux sites. Allongez-vous, vous êtes bien dans un Chausson...

Un matelas confortable associé à un robuste sommier à lattes

Tous nos matelas sont :

- fabriqués en France,
- spécialement conçus pour nos camping-cars avec des mousses de haute qualité.

Tous nos matelas sont enveloppés d'un couil :

- anti-bactérien et anti-acarien (pour une hygiène optimale),
- certifié OEKO-TEX® standard 100 (sans substances nocives pour la santé).

Sur profilés Premium et intégraux, tous nos matelas (pour les couchages principaux) sont dotés :

- d'une mousse haute résilience, qui s'adapte parfaitement à la forme de votre corps pour un minimum de pression,
- du couil Feranice, thermorégulateur, pour une meilleure dissipation de la chaleur corporelle,
- d'une épaisseur de ouate renforcée pour un accueil moelleux et une qualité de couchage optimale.

La plupart de nos couchages principaux sont dotés de série d'un robuste sommier à lattes pour un meilleur confort et une meilleure aération, avec cadre métallique pour une meilleure résistance.



Commande digitale programmable de série

La commande digitale permet un réglage précis de la température ambiante souhaitée, un chauffage plus rapide par un réglage de ventilation accéléré et une programmation de toutes les fonctions grâce à une horloge.

Sur tous les modèles pourvus du combiné chauffage/chauffe-eau une fonction "boost" est également prévue pour obtenir de l'eau chaude plus rapidement.



Du plus petit au plus grand, l'info Chausson se décline aussi dans toutes les tailles !

Explorez et approfondissez vos connaissances sur Chausson, partout et à tout moment.

Notre site web est adapté à tous vos supports numériques. Ordinateur de bureau, smartphone, tablette...

Photos, vidéos, information produits, 360°, distributeur le plus proche, tout est à portée de main !



Des échanges, des infos exclusives, des photos, des vidéos en avant-première...

Chausson est aussi sur Facebook... rejoignez-nous !



Retrouvez-nous sur YouTube...


Découvrez les nouvelles gammes de camping-cars, visitez notre usine et notre laboratoire qualité...

Rendez-vous sur notre chaîne : www.youtube.com/ChaussonCampingCar



Rendez-vous également sur Instagram !

@chaussonmotorhome



Découvrez la nouvelle brochure Titanium...

Une série exclusive de 5 modèles suréquipés, au design unique et dotés de série d'une boîte automatique.



Plus d'informations sur **Titanium**

LES Vans

Imaginez votre van idéal...

- Maxi cabine avec hauteur sous plafond préservée sur toute la longueur du véhicule
- Nouveau toit Panoramic View (pack Premium)
- Chauffage utilisable en roulant avec commande digitale programmable
- Système d'isolation VPS (Van Protection System) permettant d'atteindre la Classe 3
- Salle d'eau systématiquement équipée d'une fenêtre
- Nombreux accessoires (porte-vélos, panneau solaire, auvent...) disponibles en option avec montage usine



///// LA LIBERTÉ DE CHOISIR /////

	Compact	Medium	Maxi
Lits transversaux	V594S , 5,41 m	V594 , 5,99 m	
Lits superposés		V594MAX , 5,99 m	
Lits jumeaux			V697 , 6,36 m



Découvrez
les **vans**
en vidéo

Découvrez l'unité de production de votre van



- 1 / Un site industriel doté des dernières technologies, dédié à la production de vans.
- 2 / Des équipes qualifiées spécialisées pour le développement et la production de vans.
- 3 / Une capacité de production adaptée pour répondre aux attentes des différents marchés européens.



Découvrez l'**usine**
en vidéo

Une base qualitative commune à tous nos vans

- Motorisation Euro 6d-temp, 2,3 L, 120 CH, ESP
- Maxi Cab
- Habillage luxe pour baie dînnette
- Paroies latérales couchage revêtement Soft Touch
- Sièges grand confort "Captain chair"
- Tapis de sol cabine
- Chauffage combi diesel 4 kW utilisable en roulant
- Panneau de contrôle chauffage digital programmable
- Eclairage plafonnier intégré à LED
- Liseuses en partie couchage avec prise USB intégrée
- Prise USB sous coussin banquette
- Pré-équipement antenne satellite avec D+
- Pré-équipement radio cabine 4 haut-parleurs
- Verrouillage centralisé portes cabine
- Vrai plan de cuisson gaz
- Réfrigérateur en position haute, selon modèle
- Table extérieure
- Couchage de haute qualité



Retrouvez tous les détails des tests en page 39.

Les plus de l'isolation VPS

- Une meilleure isolation (chaud/froid),
- la suppression des ponts thermiques,
- une meilleure répartition de la chaleur,
- une réduction de la consommation d'énergie,
- une meilleure isolation phonique.



5 bonnes raisons de choisir Chausson

La sérénité

Conçus avec des matériaux de qualité, tous nos vans bénéficient d'une garantie étanchéité de 7 ans.



L'ergonomie

Tous nos aménagements privilégient l'espace et les rangements pour votre confort.



Le design

A l'intérieur comme à l'extérieur, votre van intègre les dernières tendances de l'habitat.



Le confort

Tous nos vans ont une isolation de Classe 3 procurant un confort maximum en été comme en hiver.



Le conseil

Avec 160 distributeurs, Chausson offre l'un des réseaux les plus étendus d'Europe. C'est l'assurance d'un accompagnement garanti lors de tous vos voyages.



VIP & Premium



Retrouvez le contenu détaillé des packs en page 15 du catalogue technique.



+ VIP



+ VIP
Entrée



+ VIP
Cuisine



Premium



+ Premium



+ Premium
Entrée



+ Premium
Cuisine avec plan de travail spécifique



+ VIP
Ambiance Hazel



+ VIP
Maxi cabine et lanterneau 700 x 500 mm



+ VIP
Ambiance Hazel



+ Premium
Ambiance Belize



+ Premium
Toit Panoramic View



+ Premium
Ambiance Belize

Chausson V594S

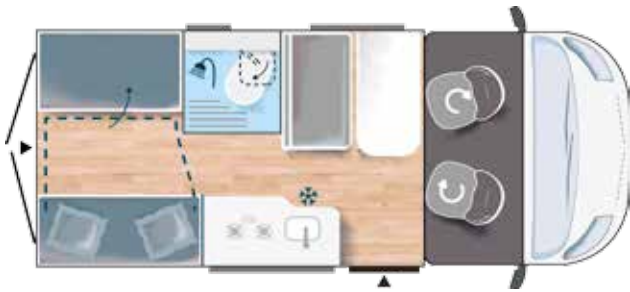


Découvrez la **Maxi Cab** dès le V594S et ses 5,41 mètres.

Profitez ainsi d'un maximum d'espace et d'une hauteur sous plafond préservée sur toute la longueur de votre Chausson.



- 1 / Lit transversal avec couchage haute qualité.
- 2 / Salle d'eau avec fenêtre.
- 3 / Maxi Cab pour un maxi espace de vie.
- 4 / Confort et économie grâce au contrôle de chauffage.
- 5 / Finition exemplaire jusque dans les moindres détails.



5,41 m





Bed System à découvrir
en détail page 11



1



2

- 1 / V594 Premium.
- 2 / V594 VIP.
- 3 / Toit Panoramic View en verre sécurisé.
- 4 / Toit Panoramic View avec store isolant et occultant.
- 5 / Cuisine V594 et V594MAX.

5,99 m

Chausson V594



Avec le toit **Panoramic View**,
votre vision du V594 va changer.

Disponible sur toute la gamme, cet équipement
va transformer votre manière de voyager.

Partez à la découverte de nouveaux
panoramas en étant installé confortablement
à l'intérieur de votre van Chausson.





Chausson V594MAX



Sur toute la gamme, le **pack VIP** apporte des équipements exclusifs à votre van.
Votre V594MAX sera alors unique, comme vous et prêt pour le voyage.



1 / Lits superposés avec couchage haute qualité.
2 / Salle d'eau V594 et V594MAX.


5,99 m



VIP



Equipé du pack VIP



VIP



VIP

- 3 / Pack VIP, moustiquaire porte coulissante.
- 4 / V594MAX VIP.
- 5 / Pack VIP, marche pied électrique.
- 6 / Pack VIP, lanterneau panoramique.



Retrouvez tous les équipements du pack VIP dans le catalogue technique.



1



2




1 / Salle de bain avec fenêtre.

2 / V697 VIP.

3 / Flex Box.

4 / V697 VIP.



3



Flex Box à découvrir
en détail page 10

4



Découvrez
Flex Box
en vidéo

6,36 m

Chausson V697




Et si chaque centimètre de votre van avait été pensé pour votre bien-être.

Avec le **pack Premium**, chaque détail est conçu pour apporter élégance et raffinement comme sur le V697 équipé du nouveau toit **Panoramic View** inclus dans ce pack.



Premium



Premium

Premium

Retrouvez tous les équipements du pack Premium dans le catalogue technique



Premium

5 / Pack Premium, baie arrière espace couchage.

6 / Pack Premium, éclairage extérieur 100 % LED.

7 / Pack Premium, baies affleurantes.

SMARTSUITE
PANORAMICVIEW
EASYBEDIRP
SMARTLOUNGE
DUOBED

Votre distributeur Chausson

EASY
BOX
SYSTEM
TECHNIBOX



Toutes les caractéristiques techniques (textes et photos) valables au moment de l'impression (août 2019) sont données par Chausson à titre indicatif. Elles peuvent être sujettes à des modifications, dues souvent à des progrès techniques. Document non contractuel.
Chausson étant sensible à l'environnement, cette édition est réalisée sur papier PEFC, papier issu de forêt à gestion durable. En cas de version multilingue, c'est la langue française qui fait foi.



TRIGANO VDL
1, avenue de Rochebonne - CS 69003
07302 Tournon-sur-Rhône Cedex - France
Tél. +33 (0)4 75 07 55 00 / contact@chausson.tm.fr

CHAUSSON
Un voyage d'avance

www.chausson-camping-cars.fr/
www.be.chausson-motorhomes.com/
www.ch.chausson-motorhomes.com

