

EDITION 2020

L'ESPRIT

L'innovation

CHAUSSON
Un voyage d'avance



Caractéristiques techniques

FR



Panorama 2020 > 2

Profilés > 4

Capucines > 10

Intégraux > 12

Vans > 14

PANORAMA 2020

Compact 5,99 m > 6,39 m

Medium

Lits centraux



-  Profilés
-  Capucines
-  Intégraux
-  Vans
-  Lit de pavillon

± 7 m



Lits jumeaux




- 7 m



Maxi salons



- 6 m




NEW 520



Smart lounge

- 6,4 m




NEW 650



Smart lounge

- 7 m



- 7 m



Familiaux




- 6 m



C514



- 6,4 m



634



DUO BED

EASY BOX


- 7 m



Traditionnels



- 6 m



514



- 6 m



515



- 5,5 m

Vans



5,41 m



V594S



5,99 m



5,99 m



- 6 m

6,99 > 7,09 m

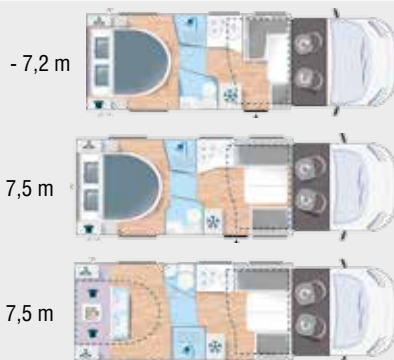
708
NEW **7008**



Smart Lounge

Maxi

7,16 > 7,49 m



758



768XLB
7068XLB



Smart Lounge

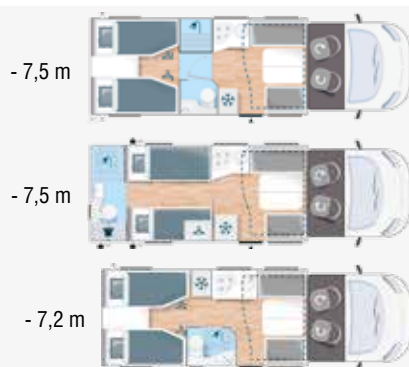
NEW **778**



Smart Lounge

Smart Scitec EASY BOX

627GA



747GA
7047GA



Smart Lounge

757



Smart Lounge

767GA



Smart Lounge

630



Smart Lounge

640



Smart Lounge



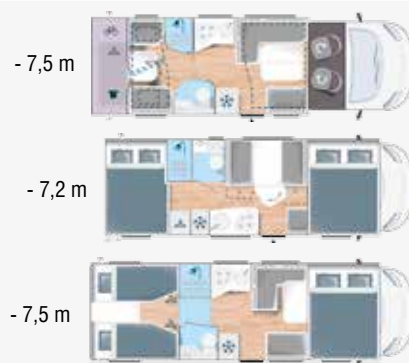
NEW **720**



Smart Lounge

EASY BOX

C656



716



DUB BED

C714GA



NEW **C717GA**



+ 6 m

V594



V594MAX



V697



FLIP BODY



PROFILÉS



		514	515	520	
CHASSIS	Marque	Fiat / Ford	Fiat / Ford	Fiat / Ford	
	Puissance moteur CH-KW	120-89 / 130-92	120-89 / 130-92	120-89 / 130-92	
DIMENSIONS EXTERIEURES	Longueur hors tout (m)	5,96 / 5,99	5,96 / 5,99	5,96 / 5,99	
	Largeur hors tout (m)	2,35	2,35	2,35	
	Hauteur hors tout (m)	2,89 / 2,92	2,89 / 2,92	2,89 / 2,92	
	Empattement (m)	3,45 / 3,30	3,45 / 3,30	3,80 / 3,75	
	Portillon latéral côté droit (mm)	1145 x 765	■	■	
	Portillon latéral côté gauche (mm)	795 x 405	■	■	
	Portillon face arrière (mm)	■	405 x 795	695 x 1145	
PLACES	Places assises carte grise ⁽¹⁾	4	4	4	
	5 ^e place carte grise (13 kg)	0	0	■	
	Places couchage	3/4*	3/4*	4	
	Places repas	5	5	5	
POIDS (kg)	Masse maximale en charge techniquement admissible	3500	3500	3500	
	Masse en ordre de marche (+/- 5 %)	2706 / 2723	2625 / 2642	2802 / 2819	
ÉQUIPEMENT PORTEUR	ESP	S	S	S	
CABINE	Jantes alliage 16" 35 L (Ford 20 kg)	0	0	0	
	Climatisation manuelle de cabine	VIP	VIP	VIP	
	Airbag conducteur	S	S	S	
	Autoradio avec commandes au volant	0 / S	0 / S	0 / S	
	Radio FM/DAB, USB/Bluetooth, écran tactile (Fiat 8" / Ford 9")	0	0	0	
	Caméra de recul avec écran sur rétroviseur (2 kg)	0 - Premium	0 - Premium	0 - Premium	
	Rideau isotherme extérieur cabine	A	A	A	
	Régulateur de vitesse + limiteur de vitesse	VIP	VIP	VIP	
	Sièges cabine pivotants réglables en hauteur + double accoudoir	S	S	S	
	Housses de sièges cabine assorties tissus ambiance cellule	VIP	VIP	VIP	
	Toit panoramique cabine ouvrant	S	S	S	
	STRUCTURE	Toit/plancher/parois polyester	S	S	S
		Isolation Styrofoam	S	S	S
		Plancher épaisseur 63,5 mm	S	S	S
		Toit épaisseur 54,5 mm	S	S	S
	AUTONOMIE	Capacité eau propre	105 L	105 L	95 L
		Capacité eaux usées	100 L	100 L	100 L
Prédisposition batterie (batterie fournie par le distributeur)		S	S	S	
Technibox, voir page 40 du catalogue		S	S	S	
CHAUFFAGE	Combiné chauffage/chauffe eau avec air pulsé utilisant le carburant du véhicule	■	■	■	
	Chaudière utilisant le carburant du véhicule avec circuit air pulsé	4000 W / 0 5500 W**	4000 W / 0 5500 W	4000 W / 0 5500 W	
	Chauffe-eau 10 L (gaz) à accumulation avec allumage électronique	S	S	S	
	Chauffage utilisable en roulant avec commande digitale programmable	S	S	S	
COUCHAGES (mm)	Lit fixe arrière	1330 x 2020	1320x1900	■	
	EasyBed : réglage facile de la hauteur du lit arrière	S	■	■	
	Lit de pavillon électrique, 1 place, max. 150 kg (35 kg)	0	0	■	
	Couchette inférieure	■	■	■	
	Couchette supérieure	■	■	■	
	Lit de pavillon électrique, 2 places, max. 250 kg (50 kg)	■	■	S	
	Couchage lit de pavillon ⁽²⁾	(0) 800 x 1900	(0) 800 x 1900	1400 x 1900	
	Couchage dinette ⁽³⁾	830 x 2170	890 x 2170	1200 x 1950	
CELLULE	Matelas Premium lit principal (3 kg)	0 - Premium	0 - Premium	0 - Premium	
	Fenêtres double vitrage avec combiné stores moustiquaire	S	S	S	
	Lanterneau panoramique 700 x 500 mm	VIP	VIP	VIP	
ENTRÉE	Marche d'entrée encastrée et isolée	S	S	S	
	Moustiquaire de porte	A - VIP	A - VIP	A - VIP	
	Porte entrée avec baie	S	S	S (XL)	
SALON	Porte entrée luxe, fermeture centralisée cabine/cellule	Premium	Premium	Premium	
	SmartLounge, voir page 8 du catalogue	■	■	S	
	Table pivotante multidirectionnelle et pied télescopique	■	S	T-System	
	Dinette transformable en couchage d'appoint	S	S	S	
CUISINE	Support TV, écran plat (4 kg)	0 - Premium	0 - Premium	0 - Premium	
	Réfrigérateur gaz 12 V/230 V	90 L AES	90 L AES	167 L AES	
SALLE D'EAU	Réfrigérateur à compression 12 V/230 V	■	■	■	
	Bac à douche double bonde	S	S	S	
EXTÉRIEUR	Salle d'eau avec double cloisonnement	■	■	■	
	Attelage ⁽⁴⁾ (Ford 60 kg / Fiat 74 kg)	0	0	0	
PACK	Barre(s) de fixation porte vélos	S	S	S	
	Pack hiver : réservoir eaux usées isolé et chauffé, rideaux extérieurs cabine, caches grilles réfrigérateur (6 kg)	0	0	0	

■ non prévu ou montage usine impossible
 S de série
 0 option
 A accessoire disponible chez votre distributeur
 * avec option lit de pavillon et transformation dinette
 ** hors Fiat

(1) sous réserve homologation
 (2) sans lit de pavillon, la transformation couchage dinette est de série
 (3) couchage dinette devient option si lit de pavillon montée en option
 (4) peut entraîner la perte d'une place carte grise. Informations auprès de votre distributeur
 [] lit de pavillon

APPELLATION du profilé

Exemple : **514**
 1^{er} chiffre
 3^e chiffre

1^{er} chiffre, longueur du véhicule : **5** 5... m
6 6... m
7 7... m



5 + DE SÉRIE

- Fiat ou Ford au choix
- Certifiés "Classe 3", le plus haut niveau d'isolation
- Epaisseurs toits et planchers au-delà des standards du marché
- Couchages grandes dimensions
- Garages chauffés, éclairés avec crochets d'arrimage, prises 12/230 V et 2 portillons d'accès

CARROSSERIES



Blanc


Gris Campovolo,
option Premium

Blanc

Gris Millennium,
option Premium

AMBIANCES INTÉRIEURES

Mobilier



Orfeo

Tissus



Aspen

Australia
(Easy clean)
PremiumMarshall
PremiumPrestige
(Easy clean),
option Premium

Easy clean : matière facile à nettoyer grâce à un traitement en surface qui limite l'impregnation des taches.

PACKS EN OPTION



- Climatisation manuelle de cabine
- Airbag passager
- Régulateur + limiteur de vitesse
- Rétroviseurs électriques & dégivrants
- Pare-chocs avant peint
- Calandre brillante
- Tableau de bord luxe avec inserts aluminium
- Moustiquaire de porte
- Housses de sièges
- Lanterneau panoramique*
- Contour phares noir Fiat
- Feux antibrouillards Ford

Poids du pack VIP : 35 kg

* Selon modèle

Pack VIP obligatoire

Équipement Premium sur :

- Face arrière
- Porte d'entrée
- Eclairages LED
- Matelas principal
- Crédence lumineuse & rangements cuisine
- Caillebotis & rangements salle d'eau
- Vestiaire d'entrée*

Autres équipements :

- Fermeture centralisée cabine/cellule
- Caméra de recul avec écran sur rétroviseur
- Stores d'occultation cabine coulissants
- Jeu de coussins d'ambiance
- Lanterneau ventilateur-extracteur*
- Support TV
- Prise gaz extérieure
- Douchette extérieure

Poids du pack Premium : 52 kg

MASSE TRACTABLE AVEC ATTELAGE, montage usine

	Boîte manuelle		Boîte automatique		Boîte manuelle		Boîte automatique	
	120 à 180 CH	140 à 180 CH	130 CH	170 CH	130 CH	170 CH	130 CH	170 CH
3,5 T	2000 kg	!	1500 kg	2000 kg	750 kg			
3,65 T	1950 kg	!	■	■	■	■		
4,1 T	■	■	■	1400 kg	■	■		
4,25 T	1820 kg	!	■	■	■	■		
4,4 T	1790 kg	!	■	■	■	■		

! information non disponible au moment de l'impression

3^e chiffre, type de lit arrière : 0 pas de lit fixe
4 lit transversal
5 lit à la française

6 lits superposés
7 lits jumeaux
8 lit central



PROFILÉS



		640	650	708	
CHASSIS	Marque	Fiat / Ford	Fiat / Ford	Fiat / Ford	
	Puissance moteur CH-kW	120-89 / 130-92	120-89 / 130-92	120-89 / 130-92	
DIMENSIONS EXTERIEURES	Longueur hors tout (m)	6,96 / 6,99	6,36 / 6,39	7,06 / 7,09	
	Largeur hors tout (m)	2,35	2,35	2,35	
	Hauteur hors tout (m)	2,89 / 2,92	2,89 / 2,92	2,89 / 2,92	
	Empattement (m)	4,03 / 3,95	3,80 / 3,75	4,03 / 3,95	
	Portillon latéral côté droit (mm)	1145 x 695	1045 x 620	1145 x 765	
	Portillon latéral côté gauche (mm)	1845 x 419	1845 x 605	■	
	Portillon face arrière (mm)	■	■	695 x 1145	
PLACES	Places assises carte grise ⁽¹⁾	4	4	4	
	5 ^e place carte grise (13 kg)	■	■	■	
	Places couchage	4	4	3/5*	
	Places repas	5	5	4	
POIDS (kg)	Masse maximale en charge techniquement admissible	3500	3500	3500	
	Masse en ordre de marche (+/- 5 %)	2900 / 2917	2853 / 2870	2971 / 2988	
ÉQUIPEMENT PORTEUR	ESP	S	S	S	
CABINE	Jantes alliage 16" 35 L (Ford 20 kg)	O	O	O	
	Climatisation manuelle de cabine	VIP	VIP	VIP	
	Airbag conducteur	S	S	S	
	Autoradio avec commandes au volant	O / S	O / S	O / S	
	Radio FM/DAB, USB/Bluetooth, écran tactile (Fiat 8" / Ford 9")	O	O	O	
	Caméra de recul avec écran sur rétroviseur (2 kg)	O - Premium	O - Premium	O - Premium	
	Rideau isotherme extérieur cabine	A	A	A	
	Régulateur de vitesse + limiteur de vitesse	VIP	VIP	VIP	
	Sièges cabine pivotants réglables en hauteur + double accoudoir	S	S	S	
	Housses de sièges cabine assorties tissus ambiance cellule	VIP	VIP	VIP	
	Toit panoramique cabine ouvrant	S	S	S	
	STRUCTURE	Toit/plancher/parois polyester	S	S	S
		Isolation Styrofoam	S	S	S
		Plancher épaisseur 63,5 mm	S	S	S
		Toit épaisseur 54,5 mm	S	S	S
AUTONOMIE	Capacité eau propre	105 L	95 L	105 L	
	Capacité eaux usées	100 L	100 L	100 L	
	Prédisposition batterie (batterie fournie par le distributeur)	S	S	S	
	Technibox, voir page 40 du catalogue	S	S	S	
CHAUFFAGE	Combiné chauffage/chauffe eau avec air pulsé utilisant le carburant du véhicule	■	■	4000 W / O 6000 W	
	Chaudière utilisant le carburant du véhicule avec circuit air pulsé	4000 W / O 5500 W	4000 W / O 5500 W	■	
	Chauffe-eau 10 L (gaz) à accumulation avec allumage électronique	S	S	■	
	Chauffage utilisable en roulant avec commande digitale programmable	S	S	S	
COUCHAGES (mm)	Lit fixe arrière	■	■	1600 x 1900	
	EasyBed : réglage facile de la hauteur du lit arrière	■	■	S	
	Lit de pavillon électrique, 1 place, max. 150 kg (35 kg)	■	■	■	
	Couchette inférieure	■	■	■	
	Couchette supérieure	■	■	■	
	Lit de pavillon électrique, 2 places, max. 250 kg (50 kg)	S	S	O	
	Couchage lit de pavillon ⁽²⁾	1600 x 1900	1400 x 1900	(O) 1400 x 1900	
	Couchage dinette ⁽³⁾	1300 x 1950	1200 x 1950	1100 x 1950	
CELLULE	Matelas Premium lit principal (3 kg)	O - Premium	O - Premium	O - Premium	
	Fenêtres double vitrage avec combiné stores moustiquaire	S	S	S	
ENTRÉE	Lanterneau panoramique 700 x 500 mm	VIP	VIP	VIP 400 x 400 (x 2)	
	Marche d'entrée encastrée et isolée	S	S	S	
	Moustiquaire de porte	A - VIP	A - VIP	A - VIP	
	Porte entrée avec baie	S (XL)	S (XL)	S	
SALON	Porte entrée luxe, fermeture centralisée cabine/cellule	Premium	Premium	Premium	
	SmartLounge, voir page 8 du catalogue	S	S	S	
	Table pivotante multidirectionnelle et pied télescopique	T-System	T-System	S	
	Dinette transformable en couchage d'appoint	S	S	S	
CUISINE	Support TV, écran plat (4 kg)	O - Premium	O - Premium	O - Premium	
	Réfrigérateur gaz 12 V/230 V	167 L AES	167 L AES	141 L AES	
SALLE D'EAU	Réfrigérateur à compression 12 V/230 V	■	■	■	
	Bac à douche double bonde	S	S	S	
EXTÉRIEUR	Salle d'eau avec double cloisonnement	■	■	■	
	Attelage ⁽⁴⁾ (Ford 60 kg / Fiat 74 kg)	O	O	O	
	Barre(s) de fixation porte vélos	S	S	S	
PACK	Pack hiver : réservoir eaux usées isolé et chauffé, rideaux extérieurs cabine, caches grilles réfrigérateur (6 kg)	O	O	O	

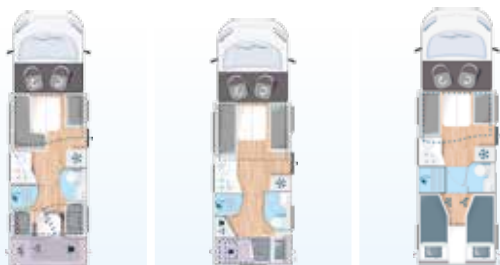
- non prévu ou montage usine impossible
- S de série
- O option
- A accessoire disponible chez votre distributeur
- * avec option lit de pavillon et transformation dinette

- (1) sous réserve homologation
 - (2) sans lit de pavillon, la transformation couchage dinette est de série
 - (3) couchage dinette devient option si lit de pavillon montée en option
 - (4) peut entraîner la perte d'une place carte grise. Informations auprès de votre distributeur
- □ □ lit de pavillon

APPELLATION du profilé

Exemple : **640**
 1^{er} chiffre
 3^e chiffre

1^{er} chiffre, longueur du véhicule : **5** 5... m
6 6... m
7 7... m



716	720	747GA
Fiat / Ford	Fiat / Ford	Fiat / Ford
120-89 / 130-92	120-89 / 130-92	120-89 / 130-92
7,46 / 7,49	7,16 / 7,19	7,46 / 7,49
2,35	2,35	2,35
2,89 / 2,92	2,89 / 2,92	2,89 / 2,92
4,03 / 3,95	4,03 / 3,95	4,03 / 3,95
1845 x 695	1045 x 620	1045 x 765
895 x 590	795 x 405	895 x 590
■	■	■
5	5	4
S	S	■
5	5	3/5*
5	5	5
3500	3500	3500
3040 / 3057	2985 / 3002	2954 / 2971
S	S	S
O	O	O
VIP	VIP	VIP
S	S	S
O / S	O / S	O / S
O	O	O
O - Premium	O - Premium	O - Premium
A	A	A
VIP	VIP	VIP
S	S	S
VIP	VIP	VIP
S	S	S
S	S	S
S	S	S
S	S	S
105 L	95 L	105 L
100 L	100 L	100 L
S	S	S
S	S	S
■	■	4000 W / O 6000 W
4000 W / O 5500 W	4000 W / O 5500 W	■
S	S	■
S	S	S
■	■	900 x 1940 / 900 x 1990
■	■	■
S x 2 Duo bed	S	■
850 x 1890	810 x 2000	■
850 x 1890	740 x 1900	■
S	S	0
1400 x 1900	1600 x 1900	(O) 1400 x 1900
1465 x 2170	1300 x 1950	1100 x 1950
O - Premium	O - Premium	O - Premium
S	S	S
VIP	VIP	VIP
S	S	S
A - VIP	A - VIP	A - VIP
S	S (XL)	S
Premium	Premium	Premium
■	S	S
S	T-System	S
S	S	S
O - Premium	O - Premium	O - Premium
167 L AES	134 L AES	141 L AES
■	■	■
S	S	S
■	■	S
O	O	O
S	S	S
O	O	O

3^e chiffre, type de lit arrière : 0 pas de lit fixe 6 lits superposés
 4 lit transversal 7 lits jumeaux
 5 lit à la française 8 lit central

5 + DE SÉRIE

- Fiat ou Ford au choix
- Certifiés "Classe 3", le plus haut niveau d'isolation
- Epaisseurs toits et planchers au-delà des standards du marché
- Couchages grandes dimensions
- Garages chauffés, éclairés avec crochets d'arrimage, prises 12/230 V et 2 portillons d'accès

CARROSSERIES



Blanc



Gris Campovolo, option Premium




Blanc



Gris Millennium, option Premium

AMBIANCES INTÉRIEURES

Mobilier



Orfeo

Tissus



Aspen

Australia
(Easy clean)
PremiumMarshall
PremiumPrestige
(Easy clean),
option Premium

Easy clean : matière facile à nettoyer grâce à un traitement en surface qui limite l'imprégnation des taches.

PACKS EN OPTION



- Climatisation manuelle de cabine
- Airbag passager
- Régulateur + limiteur de vitesse
- Rétroviseurs électriques & dégivrants
- Pare-chocs avant peint
- Calandre brillante
- Tableau de bord luxe avec inserts aluminium
- Moustiquaire de porte
- Housses de sièges
- Lanterneau panoramique*
- Contour phares noir Fiat
- Feux antibrouillards Ford

Poids du pack VIP : 35 kg

* Selon modèle



Pack VIP obligatoire

Équipement Premium sur :

- Face arrière
- Porte d'entrée
- Eclairages LED
- Matelas principal
- Crédence lumineuse & rangements cuisine
- Caillebotis & rangements salle d'eau
- Vestiaire d'entrée*

Autres équipements :

- Fermeture centralisée cabine/cellule
- Caméra de recul avec écran sur rétroviseur
- Stores d'occultation cabine coulissants
- Jeu de coussins d'ambiance
- Lanterneau ventilateur-extracteur*
- Support TV
- Prise gaz extérieure
- Douchette extérieure

Poids du pack Premium : 52 kg

MASSE TRACTABLE AVEC ATTELAGE, montage usine

	Boîte manuelle		Boîte automatique	
	120 à 180 CH	140 à 180 CH	130 CH	170 CH
3,5 T	2000 kg	!	1500 kg	2000 kg
3,65 T	1950 kg	!	■	■
4,1 T	■	■	■	1400 kg
4,25 T	1820 kg	!	■	■
4,4 T	1790 kg	!	■	■

! information non disponible au moment de l'impression



PROFILÉS



		757	758
CHASSIS	Marque	Fiat / Ford	Fiat / Ford
	Puissance moteur CH-KW	120-89 / 130-92	120-89 / 130-92
DIMENSIONS EXTERIEURES	Longueur hors tout (m)	7,46 / 7,49	7,16 / 7,19
	Largeur hors tout (m)	2,35	2,35
	Hauteur hors tout (m)	2,89 / 2,92	2,89 / 2,92
	Empattement (m)	4,03 / 3,95	4,03 / 3,95
	Portillon latéral côté droit (mm)	1845 x 695 + 465 x 945	1145 x 765
	Portillon latéral côté gauche (mm)	455 x 565	545 x 320
	Portillon face arrière (mm)	■	■
PLACES	Places assises carte grise ⁽¹⁾	4	4
	5 ^e place carte grise (13 kg)	■	0
	Places couchage	3/5*	3/5*
	Places repas	5	5
POIDS (kg)	Masse maximale en charge techniquement admissible	3500	3500
	Masse en ordre de marche (+/- 5 %)	3032 / 3048	2900 / 2917
ÉQUIPEMENT PORTEUR	ESP	S	S
CABINE	Jantes alliage 16" 35 L (Ford 20 kg)	0	0
	Climatisation manuelle de cabine	VIP	VIP
	Airbag conducteur	S	S
	Autoradio avec commandes au volant	0 / S	0 / S
	Radio FM/DAB, USB/Bluetooth, écran tactile (Fiat 8" / Ford 9")	0	0
	Caméra de recul avec écran sur rétroviseur (2 kg)	0 - Premium	0 - Premium
	Rideau isotherme extérieur cabine	A	A
	Régulateur de vitesse + limiteur de vitesse	VIP	VIP
	Sièges cabine pivotants réglables en hauteur + double accoudoir	S	S
	Housses de sièges cabine assorties tissus ambiance cellule	VIP	VIP
	Toit panoramique cabine ouvrant	S	S
STRUCTURE	Toit/plancher/parois polyester	S	S
	Isolation Styrofoam	S	S
	Plancher épaisseur 63,5 mm	S	S
	Toit épaisseur 54,5 mm	S	S
AUTONOMIE	Capacité eau propre	95 L	105 L
	Capacité eaux usées	100 L	100 L
	Prédisposition batterie (batterie fournie par le distributeur)	S	S
	Technibox, voir page 40 du catalogue	S	S
CHAUFFAGE	Combiné chauffage/chauffe eau avec air pulsé utilisant le carburant du véhicule	4000 W / 0 6000 W	4000 W / 0 6000 W
	Chaudière utilisant le carburant du véhicule avec circuit air pulsé	■	■
	Chauffe-eau 10 L (gaz) à accumulation avec allumage électronique	■	■
	Chauffage utilisable en roulant avec commande digitale programmable	S	S
COUCHAGES (mm)	Lit fixe arrière	800 x 1960 / 800 x 1880	1600 x 1900
	EasyBed : réglage facile de la hauteur du lit arrière	■	S
	Lit de pavillon électrique, 1 place, max. 150 kg (35 kg)	■	■
	Couchette inférieure	■	■
	Couchette supérieure	■	■
	Lit de pavillon électrique, 2 places, max. 250 kg (50 kg)	0	0
	Couchage lit de pavillon ⁽²⁾	(0) 1400 x 1900	(0) 1400 x 1900
	Couchage dinette ⁽³⁾	1100 x 1950	890 x 2170
	Matelas Premium lit principal (3 kg)	0 - Premium	0 - Premium
CELLULE	Fenêtres double vitrage avec combiné stores moustiquaire	S	S
	Lanterneau panoramique 700 x 500 mm	VIP	VIP
ENTRÉE	Marche d'entrée encastrée et isolée	S	S
	Moustiquaire de porte	A - VIP	A - VIP
	Porte entrée avec baie	S	S
	Porte entrée luxe, fermeture centralisée cabine/cellule	Premium	Premium
SALON	SmartLounge, voir page 8 du catalogue	S	■
	Table pivotante multidirectionnelle et pied télescopique	S	S
	Dinette transformable en couchage d'appoint	S	S
	Support TV, écran plat (4 kg)	0 - Premium	0 - Premium
CUISINE	Réfrigérateur gaz 12 V/230 V	167 L AES	167 L AES
	Réfrigérateur à compression 12 V/230 V	■	■
SALLE D'EAU	Bac à douche double bonde	S	S
	Salle d'eau avec double cloisonnement	■	S
EXTÉRIEUR	Attelage ⁽⁴⁾ (Ford 60 kg / Fiat 74 kg)	0	0
	Barre(s) de fixation porte vélos	S	S
PACK	Pack hiver : réservoir eaux usées isolé et chauffé, rideaux extérieurs cabine, caches grilles réfrigérateur (6 kg)	0	0

- non prévu ou montage usine impossible
- S de série
- O option
- A accessoire disponible chez votre distributeur
- * avec option lit de pavillon et transformation dinette

- (1) sous réserve homologation
 - (2) sans lit de pavillon, la transformation couchage dinette est de série
 - (3) couchage dinette devient option si lit de pavillon montée en option
 - (4) peut entraîner la perte d'une place carte grise. Informations auprès de votre distributeur
- □ □ lit de pavillon

APPELLATION du profilé

Exemple : **757**
 1^{er} chiffre
 3^e chiffre

1^{er} chiffre, longueur du véhicule : **5** 5... m
6 6... m
7 7... m



5 + DE SÉRIE

- Fiat ou Ford au choix
- Certifiés "Classe 3", le plus haut niveau d'isolation
- Epaisseurs toits et planchers au-delà des standards du marché
- Couchages grandes dimensions
- Garages chauffés, éclairés avec crochets d'arrimage, prises 12/230 V et 2 portillons d'accès

CARROSSERIES



Blanc


Gris Campovolo,
option Premium

Blanc

Gris Millennium,
option Premium

AMBIANCES INTÉRIEURES

Mobilier



Orfeo

Tissus



Aspen

Australia
(Easy clean)
PremiumMarshall
PremiumPrestige
(Easy clean),
option Premium

Easy clean : matière facile à nettoyer grâce à un traitement en surface qui limite l'imprégnation des taches.

PACKS EN OPTION



- Climatisation manuelle de cabine
- Airbag passager
- Régulateur + limiteur de vitesse
- Rétroviseurs électriques & dégivrants
- Pare-chocs avant peint
- Calandre brillante
- Tableau de bord luxe avec inserts aluminium
- Moustiquaire de porte
- Housses de sièges
- Lanterneau panoramique*
- Contour phares noir Fiat
- Feux antibrouillards Ford

Poids du pack VIP : 35 kg

* Selon modèle

Pack VIP obligatoire

Équipement Premium sur :

- Face arrière
- Porte d'entrée
- Eclairages LED
- Matelas principal
- Crédence lumineuse & rangements cuisine
- Caillebotis & rangements salle d'eau
- Vestiaire d'entrée*

Autres équipements :

- Fermeture centralisée cabine/cellule
- Caméra de recul avec écran sur rétroviseur
- Stores d'occultation cabine coulissants
- Jeu de coussins d'ambiance
- Lanterneau ventilateur-extracteur*
- Support TV
- Prise gaz extérieure
- Douchette extérieure

Poids du pack Premium : 52 kg

MASSE TRACTABLE AVEC ATTELAGE, montage usine

	Boîte manuelle		Boîte automatique		Boîte manuelle		Boîte automatique	
	120 à 180 CH	140 à 180 CH	130 CH	170 CH	130 CH	170 CH		
3,5 T	2000 kg	!	1500 kg	2000 kg	750 kg			
3,65 T	1950 kg	!	■	■	■	■		
4,1 T	■	■	■	1400 kg	■	■		
4,25 T	1820 kg	!	■	■	■	■		
4,4 T	1790 kg	!	■	■	■	■		

! information non disponible au moment de l'impression

3^e chiffre, type de lit arrière : 0 pas de lit fixe
4 lit transversal
5 lit à la française

6 lits superposés
7 lits jumeaux
8 lit central



CAPUCINES

		C514
CHASSIS	Marque	Ford
	Puissance moteur CH-kW	130-92
DIMENSIONS EXTERIEURES	Longueur hors tout (m)	5,99
	Largeur hors tout (m)	2,35
	Hauteur hors tout (m)	3,10
	Empattement (m)	3,30
	Portillon latéral côté droit (mm)	1145 x 765
	Portillon latéral côté gauche (mm)	795 x 405
PLACES	Places assises carte grise ⁽¹⁾	4
	5 ^e place carte grise (13 kg)	0
	Places couchage	4
	Places repas	5
POIDS (kg)	Masse maximale en charge techniquement admissible	3500
	Masse en ordre de marche (+/- 5 %)	2750
ÉQUIPEMENT PORTEUR	ESP	S
	Rétroviseurs dégivrants réglables électriquement	VIP
	Roues 16"	S
	Jantes alliage 16" 35 L (Ford 20 kg)	0
CABINE	Climatisation manuelle de cabine	VIP
	Airbag conducteur	S
	Autoradio avec commandes au volant	S
	Radio FM/DAB, USB/Bluetooth, écran tactile (Fiat 8" / Ford 9")	0
	Caméra de recul avec écran sur rétroviseur (2 kg)	0
	Occultation cabine par rideaux isolants	S
	Rideau isotherme extérieur cabine	A
	Régulateur de vitesse + limiteur de vitesse	VIP
	Sièges cabine pivotants réglables en hauteur + double accoudoir	S
	Housses de sièges cabine assorties tissus ambiance cellule	VIP
STRUCTURE	Toit/plancher/parois polyester	S
	Isolation Styrofoam	S
	Plancher épaisseur 63,5 mm	S
AUTONOMIE	Capacité eau propre	105 L
	Capacité eaux usées	100 L
	Prédisposition batterie, batterie fournie par le distributeur	S
	Technibox, voir page 40 du catalogue	S
CHAUFFAGE	Combiné chauffage/chauffe eau avec air pulsé utilisant le carburant du véhicule	■
	Chaudière utilisant le carburant du véhicule avec circuit air pulsé	4000 W / 0 5500 W
	Chauffe-eau 10 L (gaz) à accumulation avec allumage électronique	S
	Chauffage utilisable en roulant avec commande digitale programmable	S
COUCHAGES (mm)	Lit fixe arrière	1330 x 2020
	EasyBed : réglage facile de la hauteur du lit arrière	S
	Couchage capucine	1550 x 2030
	Couchette inférieure	■
	Couchette supérieure	■
CELLULE	Fenêtres double vitrage avec combiné stores moustiquaire	S
	Lanterneau panoramique 700 x 500 mm	VIP
	Coffre de rangement avec accès extérieur	S
ENTRÉE	Marche d'entrée encastrée et isolée	S
	Moustiquaire de porte (4 kg)	A - VIP
	Porte entrée avec baie	S
SALON	Dinette transformable en couchage d'appoint	■
	Support TV, écran plat (4 kg)	0
CUISINE	Evier et réchaud 3 feux gaz	S
	Combiné four et grill gaz (14 kg)	■
	Réfrigérateur gaz 12 V/230 V	90 L AES
	Tiroir(s) cuisine à fin de course automatique et silencieux	S
SALLE D'EAU	Bac à douche double bonde	S
	Lanterneau avec moustiquaire	S
	Salle d'eau avec double cloisonnement	■
EXTÉRIEUR	Attelage ⁽²⁾ (Ford 60 kg / Fiat 74 kg)	0
	Barre(s) de fixation porte vélos	S
	Eclairage extérieur	S
PACK	Pack hiver : réservoir eaux usées isolé et chauffé, rideaux extérieurs cabine, caches grilles réfrigérateur (6 kg)	0

■ non prévu ou montage usine impossible
S de série
0 option

A accessoire disponible chez votre distributeur
(1) sous réserve homologation
(2) peut entraîner la perte d'une place carte grise. Informations auprès de votre distributeur

APPELLATION de la capucine

Exemple : **C514**

C : capucine
1^{er} chiffre
3^e chiffre

1^{er} chiffre, longueur du véhicule : 5 5... m
6 6... m
7 7... m



5 + DE SÉRIE

- Epaisseurs planchers au-delà des standards du marché
- Couchages grandes dimensions
- Sommier capucine relevable anti-condensation
- Chauffage utilisable en roulant avec commande digitale programmable
- Garages chauffés, éclairés avec crochets d'arrimage, prises 12/230 V et 2 portillons d'accès

CARROSSERIES



Blanc



Blanc

AMBIANCES INTÉRIEURES

Mobilier



Salinas

Tissu

Vatoa
(Easy clean)

Easy clean : matière facile à nettoyer grâce à un traitement en surface qui limite l'imprégnation des taches.

PACK EN OPTION



- Climatisation manuelle de cabine
- Airbag passager
- Régulateur et limiteur de vitesse
- Rétroviseurs électriques et dégivrants
- Pare-chocs avant peint
- Calandre brillante
- Tableau de bord luxe avec inserts aluminium
- Moustiquaire de porte
- Housses de sièges
- Lanterneau panoramique
- Contour phares noir Fiat
- Feux antibrouillards Ford

Poids du pack VIP : 35 kg

MASSE TRACTABLE AVEC ATTELAGE, montage usine

	Boîte manuelle		Boîte automatique		Boîte automatique	
	120 à 180 CH	140 à 180 CH	130 CH	170 CH	130 CH	170 CH
3,5 T	2000 kg	!	1500 kg	2000 kg	750 kg	
3,65 T	1950 kg	!	■	■	■	■
4,1 T	■	■	■	1400 kg	■	■
4,25 T	1820 kg	!	■	■	■	■
4,4 T	1790 kg	!	■	■	■	■

! information non disponible au moment de l'impression

3^e chiffre, type de lit arrière :
 4 lit transversal
 6 lits superposés
 7 lits jumeaux



INTÉGRAUX

CHASSIS	<p>Marque</p> <p>Puissance moteur CH-KW</p>
DIMENSIONS EXTERIEURES	<p>Longueur hors tout (m)</p> <p>Largeur hors tout (m)</p> <p>Hauteur hors tout (m)</p> <p>Empattement (m)</p> <p>Portillon latéral côté droit (mm)</p> <p>Portillon latéral côté gauche (mm)</p>
PLACES	<p>Places assises carte grise⁽¹⁾</p> <p>Places couchage</p> <p>Places repas</p>
POIDS (kg)	<p>Masse maximale en charge techniquement admissible</p> <p>Masse en ordre de marche (+/- 5 %)</p>
ÉQUIPEMENT PORTEUR	<p>ESP</p> <p>DRL LED</p> <p>Rétroviseurs électriques type "autobus"</p> <p>Jantes alliage 16" 35 L</p>
CABINE	<p>Climatisation manuelle de cabine</p> <p>Airbag conducteur</p> <p>Pack Radio + : radio multimédia (DAB), radio FM (Bluetooth/lecteur CD/DVD/port USB/lecteur carte MicroSD), commandes au volant, caméra de recul sur station multimédia (2 kg)</p> <p>Occultation cabine par store coulissant (6 kg)</p> <p>Porte chauffeur avec vitre électrique et verrouillage centralisé</p> <p>Régulateur de vitesse + limiteur de vitesse</p> <p>Sièges cabine pivotants réglables en hauteur + double accoudoir</p> <p>Housses de sièges cabine assorties tissus ambiance cellule</p>
STRUCTURE	<p>Toit/plancher/parois polyester</p> <p>Isolation Styrofoam</p>
AUTONOMIE	<p>Capacité eau propre</p> <p>Capacité eaux usées</p> <p>Capacité réservoir carburant⁽²⁾</p> <p>Réservoir carburant 90 L (14 kg)</p> <p>Coffre gaz 2 bouteilles 13 kg propane avec serrure poignée</p> <p>Prédisposition batterie (batterie fournie par le distributeur)</p>
CHAUFFAGE	<p>Combiné chauffage/chauffe eau avec air pulsé utilisant le carburant du véhicule</p> <p>Chauffage utilisable en roulant avec commande digitale programmable</p>
COUCHAGES (mm)	<p>Lit fixe arrière</p> <p>EasyBed : réglage facile de la hauteur du lit arrière</p> <p>Couchage lit de cabine</p> <p>Matelas Premium lit principal</p>
CELLULE	<p>Fenêtres double vitrage avec combiné stores moustiquaire</p> <p>Lanterneau lit de cabine 400 x 400 mm</p> <p>Lanterneau panoramique 700 x 500 mm</p> <p>Eclairage LED</p> <p>Eclairage penderie</p> <p>Pré-équipement TV 12 VDC/230 VAC</p> <p>Coffre de rangement avec accès extérieur</p>
ENTRÉE	<p>Marche d'entrée encastrée et isolée</p> <p>Moustiquaire de porte</p> <p>Porte entrée luxe, fermeture centralisée cabine/cellule</p>
SALON	<p>SmartLounge, voir page 8 du catalogue</p> <p>Table pivotante multidirectionnelle et pied télescopique</p> <p>Support TV (écran plat)</p>
CUISINE	<p>Evier et réchaud 3 feux gaz</p> <p>Four (14 kg)</p> <p>Réfrigérateur gaz 12 V/230 V</p> <p>Tiroir(s) cuisine à fin de course automatique et silencieux</p>
SALLE D'EAU	<p>Bac à douche double bonde</p> <p>Salle d'eau avec double cloisonnement</p>
EXTÉRIEUR	<p>Attelage⁽³⁾ (68 kg)</p> <p>Barre(s) de fixation porte vélos</p> <p>Eclairage extérieur</p> <p>Prise de douche extérieure avec flexible</p> <p>Stabilisateurs arrières</p>
PACK	<p>Pack hiver : réservoir eaux usées isolé et chauffé, rideaux extérieurs cabine, caches grilles réfrigérateur (15 kg)</p>

- non prévu ou montage usiné impossible
- S de série
- O option

- A accessoire disponible chez votre distributeur
- (1) sous réserve homologation
- (2) données constructeurs automobile
- (3) peut entraîner la perte d'une place carte grise. Informations auprès de votre distributeur
- [] lit de pavillon

APPELLATION de l'intégral

Exemple : **7008**

1^{er} chiffre

4^e chiffre

1^{er} chiffre, longueur du véhicule : **5** 5,.... m

6 6,.... m

7 7,.... m

**7008****7047GA****7068XLB**

Fiat	Fiat	Fiat
120-89	120-89	120-89
7,09	7,47	7,47
2,32	2,32	2,32
2,92	2,92	2,92
4,03	4,03	4,03
1045 x 695	1045 x 745	1045 x 745
600 x 550	600 x 550	600 x 550
4	4	4
4	4	4
4	5	5
3500	3500	3500
3070	3120	3130
S	S	S
S	S	S
VIP	VIP	VIP
O - Premium	O - Premium	O - Premium
VIP	VIP	VIP
S	S	S
O - Premium	O - Premium	O - Premium
VIP	VIP	VIP
S	S	S
VIP	VIP	VIP
S	S	S
S	S	S
S	S	S
S	S	S
125 L	125 L	125 L
100 L	100 L	100 L
75 L	75 L	75 L
O	O	O
S	S	S
S	S	S
6000 W	6000 W	6000 W
S	S	S
1600 x 1900	900 x 2100 / 900 x 2000	1600 x 1900 / 2000
S	■	S
1400 x 1900	1400 x 1900	1400 x 1900
S	S	S
S	S	S
S	S	S
S	S	S
S	S	S
S	S	S
S (x 2)	S (x 2)	S (x 2)
S	S	S
S	S	S
VIP	VIP	VIP
VIP	VIP	VIP
S	S	S
S	S	S
S	S	S
S	S	S
■	O	O
141 L AES	175 L AES	175 L AES
S	S	S
S	S	S
■	S	S
O	O	O
S	S	S
S	S	S
O	O	O
A	A	A
O	O	O

5 + DE SÉRIE


- Salon avec banquettes face-face et technologie inédite SmartLounge
- Puissant combiné chauffage/chauffe-eau 6000 W avec commande digitale programmable
- Couchages grandes dimensions
- Garages chauffés, éclairés avec plancher polyester, prises 12/230 V et 2 portillons d'accès
- Coffre à gaz : seuil de chargement abaissé pour faciliter le chargement de 2 bouteilles

CARROSSERIES

Blanc

AMBIANCES INTÉRIEURES

Mobilier



Orfeo

Tissus



Aspen

Australia
(Easy clean)

Marshall

Prestige
(Easy clean),
Option

Easy clean : matière facile à nettoyer grâce à un traitement en surface qui limite l'impregnation des taches.

PACKS EN OPTION

- Climatisation manuelle de cabine
- Airbag passager
- Régulateur et limiteur de vitesse
- Rétroviseurs électriques type "autobus"
- Stores d'occultation cabine
- Tableau de bord luxe avec inserts aluminium
- Cerclage chromé compteurs
- Porte entrée luxe
- Fermeture centralisée cabine/cellule
- Moustiquaire de porte

Poids du pack VIP : 33 kg

**Pack VIP obligatoire**

- Climatisation automatique de cabine
- Pack Radio+ avec GPS
- Jantes alliage 16"
- Volant et levier de vitesse gainé cuir

Poids du pack Premium : 5 kg

MASSE TRACTABLE AVEC ATTELAGE, montage usine

	Boîte manuelle 120 à 180 CH	Boîte automatique 140 à 180 CH
3,5 T	2000 kg	!
3,65 T	1950 kg	!
4,25 T	1820 kg	!
4,4 T	1790 kg	!

! information non disponible au moment de l'impression

4^e chiffre, type de lit arrière : **7** lits jumeaux
8 lit central



VANS

		V594S	
CHASSIS	Marque	Fiat	
	Motorisation Euro 6d-temp	S	
DIMENSIONS (m)	Longueur hors tout (sans échelle)	5,41	
	Largeur hors tout	2,05	
	Hauteur hors tout (sans galerie)	2,61	
PLACES	Places assises carte grise sans porte moto ⁽¹⁾	4	
	Places repas	4	
	Places couchage	2/3 ⁽²⁾	
POIDS (kg)	Masse en ordre de marche (+/- 5%)	2785	
	Masse maximale en charge techniquement admissible	3300	
	Masse tractable	2500	
ÉQUIPEMENT PORTEUR	ESP	S	
	Réservoir carburant ⁽³⁾	75 L	
	Airbag conducteur	S	
	Airbag passager	VIP	
	Rétroviseurs dégivrants réglables électriquement	VIP	
	Rétroviseurs dégivrants réglables et repliables électriquement	Premium	
	Régulateur et limiteur de vitesse	VIP	
	Climatisation manuelle de cabine	VIP	
	Pré-équipement radio cabine 4 haut-parleurs	S	
	Housses sièges cabine assorties tissus ambiance cellule	VIP	
	Occultation cabine par rideaux isolants	S	
	Occultation cabine par store coulissant (4 kg)	0 - Premium	
	Tapis de sol cabine	S	
	EXTÉRIEUR	VPS	S
		Marchepied électrique	VIP
INTÉRIEUR	Coffre gaz	S	
	Maxi Cab	S	
	Moustiquaire porte coulissante	VIP	
	Fenêtres double vitrage avec combiné stores moustiquaire	S	
	2 lanterneaux 400 x 400 mm	S	
	1 lanterneau panoramique 700 x 500 mm salon	VIP	
	Toit Panoramic View	Premium	
	Baies latérales à cadre affleurant	Premium	
	Baie arrière latérale côté chauffeur	■	
	Flex Box	■	
	CUISINE	Evier et réchaud 2 feux gaz	S
Réfrigérateur gaz 12 V/230 V		■	
Réfrigérateur à compression		85 L	
Extension de table dinette		S	
SALLE D'EAU	Douche	S	
	Lavabo	S	
	Fenêtre opaque avec système aération plafond	S	
ÉQUIPEMENTS EAU	Capacité eau propre	90 L	
	Capacité eaux usées	90 L	
CHAUFFAGE	Combiné chauffage/chauffe eau avec air pulsé utilisant le carburant du véhicule	4000 W	
	Chauffage utilisable en roulant	S	
	Panneau de contrôle chauffage digital programmable	S	
ÉQUIPEMENTS ÉLECTRIQUE	Centrale de commande électrique analogique	S	
	Eclairage LED	S	
COUCHAGES (mm)	Eclairage extérieur	Premium	
	Lit double arrière amovible	1900 x 1330/1100	
	Couchette supérieure	■	
	Lits jumeaux	■	
	Dinette transformable en couchage d'appoint	S	
PACK	Bed System	Premium	
	Pack Artic : chauffage combi diesel D6E (6 000 W), circuits d'eau et de chauffage extérieurs isolés, couverture isolante de tableau de bord, réservoir d'eaux usées isolé et chauffé, rideaux d'isolation thermique des baies, rideaux portes arrières, store bateau dinette (7 kg)	■	

■ montage usine impossible ou non prévu

S de série

0 option

(1) sous réserve d'homologation

(2) couchage d'appoint

(3) données constructeurs automobile

APPELLATION du van

Exemple : **V594**

V : van

1^{er} chiffre

3^e chiffre

1^{er} chiffre, longueur du véhicule : 5 5,... m

6 6,... m

7 7,... m

3^e chiffre, type de lit arrière : 4 lit transversal

7 lits jumeaux

5 + DE SÉRIE

- Maxi cabine avec une hauteur sous plafond préservée sur toute la longueur du véhicule
- Chauffage utilisable en roulant avec commande digitale programmable
- Système d'isolation VPS (Van Protection System) permettant d'atteindre la fameuse Classe 3
- Salle d'eau équipée d'une fenêtre sur toute la gamme
- Nombreux accessoires (porte-vélos, panneau solaire, auvent...) disponibles en option avec montage usine

COLORIS



Blanc



Gris acier



Gris anthracite



Gris Campovolo



Noir

MOBILIER ET TISSUS

Mobilier




Okasha

Tissus



Hazel

Belize
PremiumTweed
option Premium

PACKS EN OPTION



- Airbag passager
- Climatisation manuelle de cabine
- Régulateur et limiteur de vitesse
- Rétroviseurs dégivrants réglables électriquement
- Pare-chocs avant peint
- Calandre noire brillante
- Contour de phares noir
- 1 lanterneau panoramique 700 x 500 mm salon
- Housses de sièges cabine assorties tissu ambiance cellule
- Marchepied électrique
- Moustiquaire porte coulissante

Poids du pack VIP : 46 kg

**Pack VIP obligatoire**

- Volant et levier de vitesse cuir
- Cerclage compteurs finition chrome
- Tableau de bord avec inserts aluminium
- Rétroviseurs dégivrants réglables et repliables électriquement
- Ambiance spécifique Belize
- Habillage meubles
- Grand miroir
- Caillebotis douche, selon les modèles
- Baie arrière latérale côté chauffeur, selon modèles
- Baies latérales à cadre affleurant
- Occultation cabine par store coulissant
- Bedsystem, selon modèles
- Eclairage à LED renforcé
- Eclairage extérieur
- Plan de travail cuisine en résine moulée avec évier intégré et rebord anti-éclaboussures
- Table dinette spécifique repliable
- Rangements additionnels
- Toit Panoramique View

Poids du pack Premium : 64 kg

MOTORISATIONS ET CHÂSSIS

	Puissance	Cylindrée	Couple Nm	Distribution	< 6 m	> 6 m	Boîte automatique
Motorisation	120 CH-89 kW	2,3 L	320	courroie	S		■
	140 CH-104 kW	2,3 L	350	courroie	0		0
	160 CH-117 kW	2,3 L	380	courroie	0		0
	180 CH-130 kW	2,3 L	400	courroie	0		0
Châssis	3,3 T				S	■	
	3,5 T (light)				0	S	

OPTIONS

Découvrez toutes les options disponibles dans les tarifs Chausson



Boîte automatique 9 rapports

Protection/isolation du
tableau de bord (pack Artic)Occultation cabine par store
coulissantKit extension couchage
transversal dinette



Jantes alliage 15"





Auvent

OPTIONS PORTEURS

Capucines et profilés

		
Options Fiat		
Motorisation Euro 6d-temp 120 CH-89 kW (2,3 L - 320 Nm) >> 140 CH-104 kW (2,3 L - 350 Nm)	0	0
Motorisation Euro 6d-temp 120 CH-89 kW >> 160 CH-117 kW (2,3 L - 380 Nm)	0	0
Motorisation Euro 6d-temp 120 CH-89 kW >> 180 CH-130 kW (2,3 L - 400 Nm)	0	0
Chassis 3,5 T >> 3,65 T (light) ⁽¹⁾	0	0
Chassis 3,5 T >> 4,25 T (heavy - roues 16") - 140 CH ⁽²⁾	0	0
4,4 T (heavy - roues 16") - 160 CH ⁽²⁾	0	0
Chassis 3,5 T >> 4,4 T (heavy - roues 16") - 180 CH ⁽²⁾	0	0
Peinture gris campovolo (cabine + pare-chocs avant)	0*	■
Feux antibrouillards	0	0
DRL à LED	0	0
Jantes alliage 16" Matt Black 35L	0	0
Jantes alliage 16" 40H	0	0
Volant et levier de vitesse gainés cuir	0	0
Eco pack (140 CH) : Stop&Start, alternateur intelligent, pompe à carburant à gestion électronique ⁽³⁾	0	0
Pack Automatique 140 CH : boîte de vitesses automatique 9 rapports, Eco pack, jantes alliage 16"	0	0
Pack Automatique 160-180 CH : boîte de vitesses automatique 9 rapports, jantes alliage 16"	0	0
Pack Easydrive : alerte anti-collision, capteur pluie/luminosité, gestion automatique feux de route, reconnaissance panneaux de circulation, alerte changement voies, ESP spécial camping-cars, Traction +	0	0
Attelage ⁽⁴⁾ montage usine (peut entraîner la perte d'une place carte grise)	0	0

		
Options Ford		
Motorisation Euro 6d-temp 130 CH/92 kW (2,0 L - 450 Nm) >> 170 CH/125 kW (2,0 L - 450 Nm)	0	■
Chassis 3,5 T >> 4,1 T 170 CH ⁽⁵⁾	0	■
Peinture métallisée gris millenium (cabine + pare-chocs avant)	0*	■
Phares bi-xenon avec feux de jour à LED	0	0
Jantes alliage 16"	0	0
Boîte automatique 6 rapports ⁽⁶⁾	0	0
Techno pack 1 : régulateur de vitesse adaptatif, système d'alerte de changement de voie	0	0
Attelage ⁽⁴⁾ montage usine (peut entraîner la perte d'une place carte grise)	0	0

Intégraux

	
Options Fiat	
Motorisation Euro 6d-temp 120 CH-89 kW (2,3 L - 320 Nm) >> 140 CH-104 kW (2,3 L - 350 Nm)	0
Motorisation Euro 6d-temp 120 CH-89 kW >> 160 CH-117 kW (2,3 L - 380 Nm)	0
Motorisation Euro 6d-temp 120 CH-89 kW >> 180 CH-130 kW (2,3 L - 400 Nm)	0
Chassis 3,5 T >> 3,65 T (light) ⁽¹⁾	0
Chassis 3,5 T >> 4,25 T (heavy - roues 16") - 140 CH - 4,4 T (heavy - roues 16") - 160 CH	0
Chassis 3,5 T >> 4,4 T (heavy - roues 16") - 180 CH	0
Eco pack (140 CH) : Stop&Start, alternateur intelligent, pompe à carburant à gestion électronique ⁽³⁾	0
Traction +	0
ESP spécial camping-car	0
Volant et levier de vitesse gainés cuir	0
Jantes alliage 16" Matt black 35L	0
Jantes alliage 16" 40H	0
Boîte de vitesses automatique + eco pack 140 CH (jantes alliage 16" obligatoire)	0
Boîte de vitesses automatique 160-180 CH (jantes alliage 16" obligatoire)	0
Réservoir carburant 90 L	0
Attelage ⁽⁴⁾ montage usine (peut entraîner la perte d'une place carte grise)	0

■ non prévu ou montage usine impossible

0 option

* seulement si pack Premium

(1) à préciser impérativement à la commande afin de déclencher la délivrance du COC en 3,65 T

(2) sauf 514, 515, 520, 634, 650, C656

(3) 160-180 CH : de série

(4) la pose d'un attelage impose la délivrance d'un certificat de conformité spécifique pour l'immatriculation

(5) sauf 514, 515, 520, 634, 650, C514 - boîte automatique impossible

(6) avec boîte automatique (3,5 T), masse tractable : 750 kg (PTRA 4250 kg)

- L'attelage peut dans certains cas modifier le nombre de places carte grise. Informations auprès de votre distributeur.
- Masse en ordre de marche : la masse en ordre de marche comprend le poids du chauffeur (75 kg) ainsi qu'une réserve maximale d'eau en circulation, 90 % de carburant et 100 % de gaz. Les masses en ordre de marche indiquées tiennent compte uniquement de l'équipement de série à la sortie d'usine. Une différence de +/- 5 % sur la masse en ordre de marche est tolérée par la réglementation européenne. Le constructeur se réserve le droit de modifier.
- Les accessoires et équipements montés en option ne sont pas compris dans la détermination de la masse. Leur poids est donc à déduire de la charge utile disponible.
- Certains accessoires lourds, tels que des stores de grandes dimensions ou des groupes électrogènes peuvent vous être proposés sur le marché. La masse de ces accessoires viendra en déduction de la charge utile et pourra éventuellement amener à réduire le nombre réel de passagers présents dans le véhicule en roulant. Il conviendra donc de s'assurer que les charges maximales sur les essieux et la masse de charge techniquement admissible ne sont pas dépassées lors du chargement complet du véhicule.
- La capacité du réservoir d'eau propre homologué pour la route (pour nos capucines/profilés/intégraux) est de 1 L et doit être en conformité avec la réglementation sur la masse de charge techniquement admissible. Il appartient à l'utilisateur d'adapter le chargement et le nombre de personnes embarquées en fonction de la charge utile du véhicule. Pour cela, la capacité du réservoir d'eau propre en roulant peut être réglée par l'utilisateur afin d'éviter une réduction du nombre de places route.
- Certains modèles photographiés dans ce catalogue peuvent être présentés avec des équipements prévus en option. Les caractéristiques des modèles photographiés peuvent varier d'un pays à l'autre. Malgré le soin apporté à la réalisation de ce catalogue, celui-ci ne peut constituer un document contractuel. Chausson se réserve le droit d'apporter sans préavis toutes modifications à ses modèles. Chausson ne peut être tenue pour responsable des modifications pouvant être apportées par ses fournisseurs, ni des erreurs typographiques survenues lors de l'édition des documents. Toute reproduction de texte ou de document, même partielle, est interdite. Ne pas jeter sur la voie publique.
- Votre distributeur se tient à votre disposition afin de vous informer et fournir tous compléments d'informations. Les véhicules ont été réceptionnés suivant la directive 2007/46 et sont conformes à la réglementation en vigueur en Europe.
- En cas de version multilingue, c'est la langue française qui fait foi.

TRIGANO VDL

1, avenue de Rochebonne - CS 69003 - 07302 Tournon-sur-Rhône Cedex
Tél. +33 (0)4 75 07 55 00 - contact@chausson.tm.fr

www.chausson-camping-cars.fr /
www.be.chausson-motorhomes.com /
www.ch.chausson-motorhomes.com

CHAUSSON
Un voyage d'avance