


2018

Caractéristiques
techniques /
Technische
kenmerken

FR / NL

Panorama 2018	2 > 3
Capucines / Alkoven	6 > 7
Profilés / Halfintegralen	8 > 11
Special Edition	12 > 13
Intégraux / Integralen	14 > 15



CHAUSSON
Créateur d'horizons / Reis naar de horizon

2018

-6 m

-6,5 m

Lits centraux /
Eilandbed



638EB



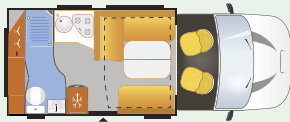
Lits jumeaux /
Enkele bedden



637



Maxi salons /
Grote zithoek



530

NEW



Familiaux /
Familiare



C514



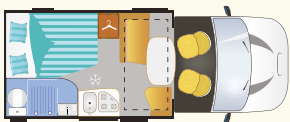
C646



Traditionnels /
Traditionele



514



515



-7 m



628EB
628EB Special Edition
6028EB

+7 m



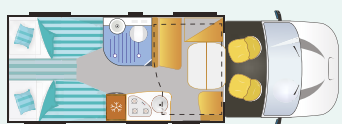
718XLB
718XLB Special Edition



738XLB NEW
7038XLB NEW
7138XLB NEW Alko



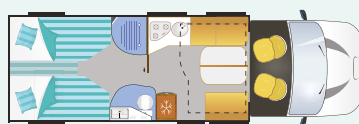
748EB NEW



627GA NEW
627GA Special Edition



727GA
727GA Special Edition



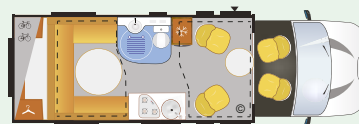
747GA NEW
7047GA NEW
7147GA NEW Alko



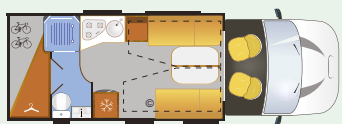
757 NEW
757 Special Edition



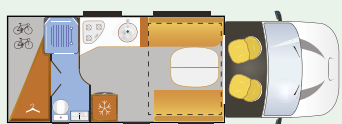
610
610 Special Edition
6010



711 NEW



630



640 NEW



C656



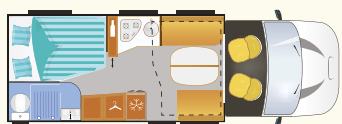
C714GA








716 NEW



624



635 NEW

-  Capucine / Alkoven
-  Profilé / Halfintegralen
-  Profilé Special Edition / Halfintegralen Special Edition
-  Intégral / Integralen
-  Intégral double plancher / Dubbele verdiepingintegralen

© : Modèle déposé / Geregistreerd merk



Flash 
Flash 

Qualité de série **Kwaliteit** Standaarduitrusting

Garantie étanchéité 7 ans	7 jaar garantie op waterdichtheid
IRP : isolation, résistance, protection Technibox*	IRP: isolatie, weerstand, bescherming Technibox*
Baies SEITZ	SEITZ ramen
Eclairage intérieur 100 % LED	Alle interieurverlichting LED spots
Marche de la cellule isolée	Een geïsoleerde cellenlaag
Pré-équipement camera de recul	Voorbereiding voor achteruitrijcamera
Tiroirs à fin de course automatique et silencieux	Stille ladegeleiders in keuken met "soft close" systeem

Sécurité de série **Veiligheid** Standaarduitrusting

Châssis spécial camping-car	Speciaal camperchassis
Voie arrière élargie	Achteras met grote spoorbreedte
Airbag conducteur	Airbag bestuurder
Sièges cabine réglables en hauteur et doubles accoudoirs	Draaibare stoelen met twee armsteunen
Antenne radio intégrée dans le rétroviseur (Fiat)	Radio-antenne geïntegreerd in buitenspiegel (Fiat)
ESP (Ford)	ESP (Ford)
Roues 16" (Ford)	Wiel 16" (Ford)

Confort de série **Comfort** Standaarduitrusting

Toit panoramique cabine ouvrant (profilés)	Panoramisch dakraam stuurcabine (Integraal)
Radio avec commandes au volant (Ford)	Radio met bediening op het stuur (Ford)
Réfrigérateur AES (recherche automatique d'énergie)	AES Koelkast (zoekt zelf energiebron)
Chauffage utilisable en roulant	Verwarming tijdens het rijden te gebruiken
Eclairage extérieur LED	Buitenverlichting LED
Prise USB	USB-aansluiting
Pied de table télescopique*	Bediende telescopische tafelpoot*
2° portillon garage/soute coté gauche	2° toegangsdeur naar bergruimte (linkerzijde)
Garages chauffés, prises 12 V/220 V	Garage's zijn verwarmd/stopcontact 12 V/220 V

Design de série **Design** Standaarduitrusting

Ambiance mobilier bi-ton "Malaga" LED d'ambiance	Twee-kleurig ingericht sfeer "Malaga" LED stemningsbelysning
--	--



Welcome 

En plus de la finition Flash la version Welcome dispose de nombreux équipements supplémentaires

Naast de Flash-uitvoering, beschikt de Welcome-uitvoering over talrijke bijkomende uitrustingen

+ de confort **+ comfort**

Caméra de recul	Achteruitrijcamera
Salon en L*	Zitgroep in L vorm*
Matelas luxe sur lit principal	Confort matras in bed achterin
Lanterneau panoramique*	Panoramisch dakluik*
Lanterneau ventilateur/extracteur*	Dakluik met 12 V ventilator*
Baies panoramiques en chambre lit central	Panoramische ramen in het centrum van bed room
Rangements bas cuisine sur glissières	Lage keukenkastjes slides (keuken)
Support TV (écran plat)	Uitschuifbare steun voor platte TV
Eclairage penderie et soute	Verlichting in hangkast en in bergruimte
Caillebotis bois en toilette	Houten douchevloer
Prédisposition Easy Chef*	Voorbereiding Easy Chef*

+ de design **+ design**

Décoration extérieure	Exterieur design
Bandeau arrière intégrant 3° feu stop et caméra	Verlichtingsstrook achteraan met geïntegreerd 3° stoplicht + camera
Housse de sièges cabine	Stoelhoezen in cabine
Jeu de coussins d'ambiance	Set sierkussens
Vestiaire d'entrée rétro-éclairant*	Garderobe bij ingang met indirecte verlichting*
Crédence lumineuse cuisine	Keukenpaneel met verlichting
Habillage lumineux banquette*	Lichte dressing bank*
Habillage lumineux lanterneau panoramique*	Verlichte omgeving door panoramisch dakraam*
Finition luxe lit de pavillon*	Luxeafwerking met paviljoenbed*
Miroir rétroéclairé (salle de bains)	Backlit spiegel (badkamer)
Occultation coulissante entre lit et garage Easy Bed	Verduisterend glij scherm tussen bed en Easy Bed-garage

Het noodzakelijke maakt deel uit van de serie



Special Edition

Qualité de série **Kwaliteit** Standaarduitrusting

Garantie étanchéité 7 ans	7 jaar garantie op waterdichtheid
IRP : isolation, résistance, protection	IRP: isolatie, weerstand, bescherming
Technibox	Technibox
Baies SEITZ	SEITZ ramen
Eclairage intérieur 100 % LED	Alle interieurverlichting LED spots
Marche de la cellule isolée	Een geïsoleerde cellenlaag
Tiroirs à fin de course automatique et silencieux	Stille ladegeleiders in keuken met "soft close" systeem

Sécurité de série **Veiligheid** Standaarduitrusting

Châssis spécial camping-car	Speciaal camperchassis
Voie arrière élargie	Achteras met grote spoorbreedte
Sièges cabine réglables en hauteur et doubles accoudoirs	Draaibare stoelen met twee armsteunen
Antenne radio intégrée dans le rétroviseur (Fiat)	Radio-antenne geïntegreerd in buitenspiegel (Fiat)
ESP (Ford)	ESP (Ford)
Roues 16"	Wiel 16" (Ford)

Confort de série **Comfort** Standaarduitrusting

Toit panoramique cabine ouvrant	Panoramisch dakraam stuurcabine
Radio avec commandes au volant (Ford)	Radio met bediening op het stuur (Ford)
Réfrigérateur AES (recherche automatique d'énergie)	AES Koelkast (zoekt zelf energiebron)
Chauffage utilisable en roulant	Verwarming tijdens het rijden te gebruiken
Eclairage extérieur LED	Buitenverlichting LED
Prise USB	USB-aansluiting
Pied de table télescopique*	Bediende telescopische tafelpoot*
2 ^e portillon garage/soute coté gauche*	2 ^e toegangsdeur naar bergruimte (linkerzijde)*
Garages chauffés, prises 12 V/220 V*	Garage's zijn verwarmd/stopcontact 12 V/220 V*

Les points forts **De hoogtepunten van de** SPECIAL EDITION

Décoration extérieure exclusive	Exclusieve buitendecoratie
Ambiance mobilier exclusive "Salinas"	Exclusieve, sfeervolle meubels "Salinas"
Climatisation manuelle de cabine	Manuele airco in cabine
Motorisation 170 CH (Ford)	Motor 170 PK (Ford)
Jantes alliage 16" (Fiat)	Lichtmetalen velgen 16" (Fiat)
Double airbag (conducteur et passager)	Airbag bestuurder + passagier
Caméra de recul	Achteruitrijcamera
Régulateur et limiteur de vitesse	Cruise control & snelheidsbegrenzer
Rétroviseurs électriques et dégivrants	Elektrisch verstelbare en verwarmbare spiegels
Pare-chocs peint	Gelakte bumper
Calandre brillante	Gelakte luchtrooster
Contour phares noir (Fiat)	Zwarte omranding koplampen (alleen Fiat)
Feux antibrouillard (Ford)	Mistlichten (alleen Ford)
Tableau de bord luxe avec inserts aluminium	Luxedashboard met aluminium inleg
Housses de sièges	Zetelhoezen
Lanterneau panoramique SEITZ*	Panoramisch dakraam SEITZ*
Moustiquaire de porte	Hordeur



Exaltis

Qualité de série **Kwaliteit** Standaarduitrusting

Garantie étanchéité 7 ans	7 jaar garantie op waterdichtheid
Carrosserie polyester	Polyester carrosserie
Toit/plancher polyester renforcé	Polyester dak/vloerdikte
Isolation Styrofoam	Styrofoam isolatie
Baies SEITZ	SEITZ ramen
Porte chauffeur avec vitre électrique	Deur bestuurder met elektrisch bediend raam
Marche d'entrée encastrée	Verlaagde instaptrede
Marche de la cellule isolée	Een geïsoleerde cellenlaag
Eclairage intérieur 100 % LED	Alle interieurverlichting LED spots
Tiroirs à fin de course automatique et silencieux	Stille ladegeleiders in keuken met "soft close" systeem
Prédisposition radio avec hauts-parleurs	Radio voorbereiding + 2 luidsprekers
Pré-équipement camera de recul	Vorbereiding voor achteruitrijcamera

Sécurité de série **Veiligheid** Standaarduitrusting

Voie arrière élargie	Achteras met grote spoorbreedte
Airbag conducteur	Airbag bestuurder
ABS	ABS
Feux diurnes	Dagrijverlichting
Sièges cabine double accoudoir	Cabinestoelen met dubbele armsteunen
Sièges cabine réglables en hauteur	Cabinestoelen in hoogte verstelbaar

Confort de série **Comfort** Standaarduitrusting

Matelas luxe sur lit principal	Confort matras in bed achterin of hefbed
Puissance chauffage 6000 W ou ALDE*	Krachtige verwarming 6000 W / ALDE*
Radars de recul	Parkeersensoren achter met geluidssignaal in cabine
Lanterneau panoramique	Panoramisch dakraam
Réfrigérateur AES (recherche automatique d'énergie)	AES Koelkast (zoekt zelf energiebron)
Chauffage utilisable en roulant	Verwarming tijdens het rijden te gebruiken
Support TV et pré-équipement	Uitschuifbare steun voor platte TV + voorbereiding
Prise USB	USB-aansluiting
LED d'ambiance au sol	LED sfeerverlichting bij de vloer
Eclairage extérieur LED	Buitenverlichting LED
Eclairage penderie et soute	Verlichting in hangkast en in bergruimte
2 ^e portillon garage/soute coté gauche	2 ^e toegangsdeur naar bergruimte (linkerzijde)

Design de série **Design** Standaarduitrusting

Nouvelle face avant thermoformée	Nieuwe thermogeformeerde voorkant
Ambiance mobilier bi-ton "Malaga"	Twee-kleurig ingericht sfeer "Malaga"
Housses de sièges cabine	Stoelhoezen in cabine
Crédence lumineuse cuisine	Keukenpaneel met verlichting



Capucines / Alkoven

Flash

PORTEUR /	Châssis	Chassis
VOERTUIG	Puissance moteur CH-kW	Vermogen motor PK-kW
	Climatisation manuelle de cabine	Airconditioning stuurcabine
	ESP	ESP
	Airbag conducteur	Airbag bestuurder
	Régulateur de vitesse et limiteur de vitesse	Cruise controle + snelheidsbeperker
	Rétroviseurs dégivrants réglables électriquement	Elektrisch verstelbare en verwarmbare spiegels
	Occultation cabine par rideaux isolants	Isotherme isolatieschermen stuurcabine
	Occultation cabine par store coulissant (4 kg)	Verduisteringsgordijn stuurcabine (4 kg)
	Radio avec commandes au volant	Radio met bediening op het stuur
	Caméra de recul avec écran sur rétroviseur	Achteruitrijcamera met het scherm op spiegel
	Housses de sièges cabine assorties tissus ambiance cellule (2 kg)	Stoelhoezen cabine in dezelfde stof als leefruimte (2 kg)
	Roues 16"	Wiel 16"
	Jantes alliage 16" 35L (Fiat : 12 kg, Ford : 2,5 kg)	Lichtmetalen velgen 16" 35L (Fiat : 12 kg, Ford : 2,5 kg)
	Boîte automatique (20 kg)	Automatische versnellingsbak (20 kg)
POIDS /	Masse en ordre de marche (+/- 5 %)	Massa in rijklare toestand (+/- 5%)
GEWICHT (kg)	Masse maximale en charge techniquement admissible	Maximum toegelaten gewicht
DIMENSIONS /	Longueur hors tout (sans échelle)	Totale lengte (zonder ladder)
AFMETINGEN (m)	Largeur hors tout	Totale breedte
	Hauteur hors tout (sans galerie)	Totale hoogte (zonder dakreling)
PLACES /	Places assises carte grise sans porte moto (1)	Aantal zitplaatsen met gordel (zonder motorfiets drager) (1)
AANTAL PLAATSEN	5 ^e place carte grise (5 kg)	5 ^{de} zitplaats (5 kg)
	Places repas	Aantal zitplaatsen
	Places couchage	Aantal slaapplaatsen
EXTERIEUR /	IRP	IRP
BUITENKANT	Technibox	Technibox
INTERIEUR /	Moustiquaire de porte (1 kg)	Hordeur (1 kg)
INTERIEUR	Fenêtres double vitrage avec combiné stores moustiquaire	Dubbelglas ramen met combi rollo's, muggenhor en verduistering
	Lanterneau panoramique 700 x 500 mm	Panoramisch dakluik 700 x 500 mm
	Support TV (écran plat) (3 kg)	Uitschuifbare steun voor platte TV (3 kg)
	Dinette transformable en couchage d'appoint	Dinette om te bouwen tot extra slaapplaats
CUISINE /	Réfrigérateur gaz 12 V/230 V	Koelkast gas/12 V/230 V
KEUKEN	Four gaz (16 kg)	Gasoven (16 kg)
SALLE DE BAINS /	Bac à douche double bonde	Douchebak met dubbele afvoer
BADKAMER	Fenêtre double vitrage (toilette)	Melkglas raam (dubbelglas)
	Lanterneau avec moustiquaire (douche)	Dakluik met muggengas
EQUIPEMENT EAU /	Capacité eau propre	Inhoud verswater tank
WATERVOORZIENING	Capacité eaux usées	Inhoud vuilwater tank
CHAUFFAGE /	Chaudière utilisant le carburant du véhicule avec circuit air pulsé	Verwarming op diesel met ringverwarming
VERWARMING	Chauffe-eau 10 L à accumulation avec allumage électronique	Warmwater boiler (10 L) met elektronische ontsteking
	Chauffage utilisable en roulant	Verwarming tijdens het rijden te gebruiken
EQUIPEMENT ELEC. /	Eclairage LED	LED lighting
ELEKTRISCHE	Eclairage extérieur	Buitenverlichting
UITRUSTING	Prédisposition batterie (batterie fournie par le distributeur)	Vorbereiding voor 2 ^e batterij (optionele batterij geleverd door dealer)
COUCHAGES /	Couchage capucine	Slaapplaats alkooft
AFMETINGEN	Couchage dinette centrale ou avant	Slaapplaats centrale dinette
SLAAPPLAATSEN	Couchage couchette inférieure	Onderste stapelbed
(mm)	Couchage couchette supérieure	Bovenste stapelbed
	Couchage lit fixe arrière	Vast bed achterin
	Réglages hauteur lit permanent sur garage	Bed boven garage in hoogte verstelbaar
DIM. COFFRES (mm) /	Portillon latéral côté droit	Bergruimte rechterzijde
ANDERE AFMETINGEN	Portillon latéral côté gauche	Bergruimte linkerzijde
AUTRES	Attelage (maximum 75 kg)	Trekhaak (max. 75 kg)
EQUIPEMENTS /	Porte moto (maximum 95 kg)	Motorfiets drager (max. 95 kg)
OPTIES OPBOUW	Pack hiver : réservoir eaux usées isolé et chauffé, marche cellule isolée, rideaux extérieurs cabine, caches grilles réfrigérateur (8 kg)	Winterpack: geïsoleerde en verwarmde afvalwatertank, buitengordijnen cabine, afdekking roosters koelkast (8 kg)



C514

Flash

C646

Flash

C656

Flash

C714GA

Flash

Ford

Ford

Fiat

Ford

130-92

130-92

130-96

130-92

VIP

VIP

VIP

VIP

S

S

O

S

S

S

S

S

VIP

VIP

VIP

VIP

VIP

VIP

VIP

VIP

S

S

S

S

O

O

O

O

S

S

O

S

O

O

O

O

VIP

VIP

VIP

VIP

S

S

■

S

O

O

O

O

O

O

O

O

2788

2867

2866

2972

3500

3500

3500

3500

5,99

6,29

6,96

7,19

2,35

2,35

2,35

2,35

3,10

3,10

3,06

3,10

4

6

7

6

O

■

■

■

5

6

7

6

5

6

6 (7)

6

S

S

S

S

S

S

S

S

O

O

O

O

S SEITZ

S SEITZ

S SEITZ

S SEITZ

VIP

VIP

VIP

VIP

O

O

O

O

S

S

S

S

90 L AES

141 L AES

141 L AES

141 L AES

■

O

O

O

S

S

S

S

S

S

S

S

120 L

120 L

120 L

120 L

100 L

100 L

100 L

100 L

3500 W

3500 W / O 5500 W

3500 W / O 5500 W

3500 W / O 5500 W

S

S

S

S

S

S

S

S

S

S

S

S

S

S

S

S

1550 x 2030

1550 x 2030

1550 x 2030

1550 x 2030

830 x 2170

1300 x 1850

1460 x 1320

1300 x 1850

■

885 x 2110

800 x 2110

■

■

885 x 2110

800 x 2110

■

1310 x 2020

■

■

1400 x 2110

Easy Bed

■

■

■

1145 x 765

1145 x 565

1145 x 565

1145 x 765

795 x 405

795 x 405

795 x 405

795 x 405

O

O

O

O

■

O

O

■

O

O

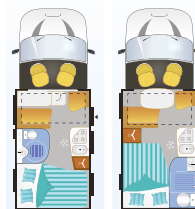
O

O



Profils / Halfintegralen

Flash/Welcome



514
Flash

515
Flash

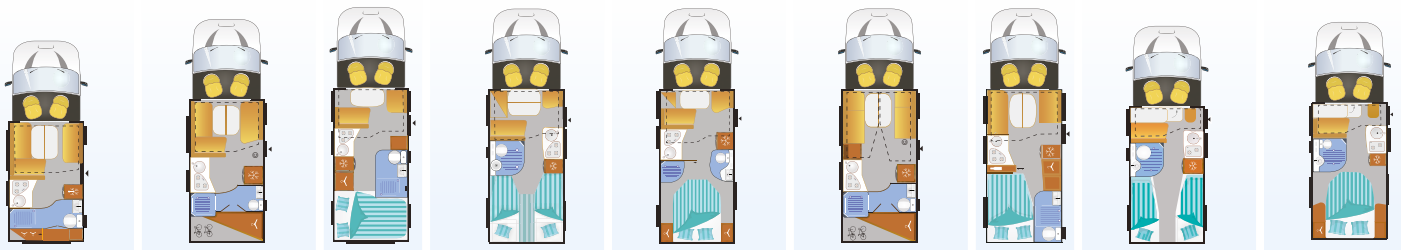
			Ford	Ford
PORTEUR / VOERTUIG	Châssis	Chassis	Ford	Ford
	Puissance moteur CH-kW	Vermogen motor PK-kW	130-92	130-92
	Climatisation manuelle de cabine	Airconditioning stuurcabine	VIP	VIP
	ESP	ESP	S	S
	Airbag conducteur	Airbag bestuurder	S	S
	Régulateur de vitesse et limiteur de vitesse	Cruise controle + snelheidsbeperker	VIP	VIP
	Rétroviseurs dégivrants réglables électriquement	Elektrisch verstelbare en verwarmbare spiegels	VIP	VIP
	Occultation cabine par store coulissant (4 kg)	Verduisteringsgordijn stuurcabine (4 kg)	0	0
	Radio avec commandes au volant	Radio met bediening op het stuur	S	S
	Caméra de recul avec écran sur rétroviseur	Achteruitrijcamera met het scherm op spiegel	0	0
	Housses sièges cabine assorties tissus ambiance cellule (2 kg)	Stoelhoezen cabine in dezelfde stof als leefruimte (2 kg)	VIP	VIP
	Roues 16"	Wiel 16"	S	S
	Jantes alliage 16" 35L (Fiat : 12 kg, Ford : 2,5 kg)	Lichtmetalen velgen 16" 35L (Fiat : 12 kg, Ford : 2,5 kg)	0	0
	Boîte automatique (20 kg)	Automatische versnellingsbak (20 kg)	0	0
POIDS / GEWICHT	Masse en ordre de marche (+/- 5 %)	Massa in rijklare toestand (+/- 5%)	2738	2690
	Masse maximale en charge techniquement admissible	Maximum toegelaten gewicht	3500	3500
DIMENSIONS / AFMETINGEN	Longueur hors tout (sans échelle)	Totale lengte (zonder ladder)	5,99	5,99
	Largeur hors tout	Totale breedte	2,35	2,35
	Hauteur hors tout (sans galerie)	Totale hoogte (zonder dakreling)	2,92	2,92
PLACES / AANTAL PLAATSEN	Places assises carte grise sans porte moto (1)	Aantal zitplaatsen met gordel (zonder Motorfiets drager) (1)	4	4
	5 ^e place carte grise (5 kg)	5 ^{de} zitplaats (5 kg)	0	0
	Places repas	Aantal zitplaatsen	5	5
	Places couchage (2)	Aantal slaapplekken (2)	3/4***	3/4***
EXTERIEUR / BUITENKANT	IRP	IRP	S	S
	Technibox	Technibox	S	S
INTERIEUR / INTERIEUR	Moustiquaire de porte (1 kg)	Hordeur (1 kg)	0	0
	Porte entrée luxe, fermeture centralisée cabine/cellule	Luxe inkomdeur met centrale vergrendeling cabine/wooncel	■	■
	Fenêtres double vitrage avec combiné stores moustiquaire	Dubbelglas ramen met combi rollo's, muggenhor en verduistering	S SEITZ	S SEITZ
	Lanterneau panoramique 700 x 500 mm	Panoramisch dakluik 700 x 500 mm	VIP	VIP
	Toit panoramique cabine ouvrant	Panoramisch dakraam stuurcabine	S	S
	Lanterneau ventilateur/extracteur	Dakluik met 12 V ventilator	■	■
	Support TV, écran plat (3 kg)	Uitschuifbare steun voor platte TV (3 kg)	0	0
	Dinette transformable en couchage d'appoint (2) (3)	Dinette om te bouwen tot extra slaapplek (2) (3)	S	S
	Kit coussins pour salon L (2 kg)	Kussenset voor het maken van een L-zit (2 kg)	■	■
	Ensemble lit de pavillon électrique, 1 place (35 kg)	Elektrisch bediend hefbed (enkelbed) (35 kg)	0	0
	Ensemble lit de pavillon électrique, 2 places (50 kg)	Elektrisch bediend hefbed (tweepersoonsbed) (50 kg)	■	■
	Matelas luxe lit principal (3 kg)	Confort matras in bed achterin of hefbed (3 kg)	0	0
CUISINE / KEUKEN	Easy chef, cuisine supplémentaire en extérieur (27 kg)	Easy Chef (aanvullende buiten keuken) (27 kg)	■	■
	Réfrigérateur gaz 12 V/230 V	Koelkast gas/12 V/230 V	90 L AES	90 L AES
	Four gaz (16 kg)	Gasoven (16 kg)	■	■
SALLE DE BAINS / BADKAMER	Bac à douche double bonde	Douchebak met dubbele afvoer	S	S
	Fenêtre double vitrage, toilette	Melkglas raam (dubbelglas)	S	S
	Lanterneau avec moustiquaire, douche	Dakluik met muggengas	S	S
EQUIPEMENT EAU / WATERVOORZIENING	Capacité eau propre	Inhoud verswatertank	120 L	120 L
	Capacité eaux usées	Inhoud vuilwatertank	100 L	100 L
CHAUFFAGE / VERWARMING	Chaudière utilisant le carburant du véhicule avec circuit air pulsé	Verwarming op diesel met ringverwarming	3500 W	3500 W
	Chauffe-eau 10 L à accumulation avec allumage électronique	Warmwater boiler (10 L) met elektronische ontsteking	S	S
	Chauffage utilisable en roulant	Verwarming tijdens het rijden te gebruiken	S	S
	Chauffage combi diesel 4 kW	Verwarming stookolie 4 kW	■	■
	Chauffage combi diesel D6E - 6 kW	Gecombineerde verwarming stookolie-elektrisch 6 kW	■	■
EQUIPEMENT ELEC. / ELEKTRISCHE UITRUSTING	Eclairage LED	LED lighting	S	S
	Eclairage extérieur	Buitenverlichting	S	S
	Prédisposition batterie (batterie fournie par le distributeur)	Vorbereiding voor 2 ^e batterij (optionele batterij geleverd door dealer)	S	S
COUCHAGES / AFMETINGEN SLAAPPLAATSEN	Couchage dinette centrale ou avant (2) (3)	Slaapplek centrale dinette (2) (3)	830 x 2170	890 x 2170
	Couchage lit de pavillon	Hefbed	(0)	(0)
	Couchage couchette inférieure	Onderste stapelbed	800 x 1945	800 x 1945
	Couchage couchette supérieure	Bovenste stapelbed	■	■
	Couchage lit fixe arrière	Vast bed achterin	1330 x 2020	1340 x 1900
	Réglages hauteur lit permanent sur garage	Bed boven garage in hoogte verstelbaar	Easy Bed	■
	Kit transformation couchage dinette (2) (3)	Optionele extra slaapplek dinette (2) (3)	S	S
DIMENSIONS COFFRES / ANDERE AFMETINGEN (mm)	Portillon latéral côté droit	Bergruimte rechterzijde	1145 x 765	■
	Portillon latéral côté gauche	Bergruimte linkerzijde	795 x 405	■
	Portillon face arrière	Bergruimte achterzijde	■	405 x 795
AUTRES EQUIPEMENTS / OPTIES OPBOUW	Attelage (maximum 75 kg)	Trekhaak (max. 75 kg)	0	0
	Porte moto (maximum 95 kg)	Motorfiets drager (max. 95 kg)	■	0
	Pack hiver : réservoir eaux usées isolé et chauffé, marche cellule isolée, rideaux extérieurs cabine, caches grilles réfrigérateur (8 kg)	Winterpack: geïsoleerde en verwarmde afvalwatertank, buitengordijnen cabine, afdekking roosters koelkast (8 kg)	0	0

■ Non prévu ou montage usine impossible / Montage niet mogelijk
S De série / Standaard
O Option / Optie

(1) Sous réserve homologation / Onder voorbehoud typegoedkeuring

(2) Couchage dinette devient option si lit de pavillon montée en option / Salonbed wordt een optie wanneer paviljoenbed optioneel gemonteerd is

(3) Sans lit de pavillon, la transformation couchage est de série / Zonder hefbed, is standaard een ombouwbed voorzien



530		610		624	627GA		628EB		630		635	637		638EB	
Flash	Welcome	Flash	Welcome	Flash	Flash	Welcome	Flash	Welcome	Flash	Welcome	Flash	Flash	Welcome	Flash	Welcome
Fiat / Ford		Fiat / Ford		Ford	Fiat / Ford		Fiat / Ford		Fiat / Ford		Fiat	Fiat / Ford		Fiat / Ford	
130-96 / 130-92		130-96 / 130-92		130-92	130-96 / 130-92		130-96 / 130-92		130-96 / 130-92		130-96	130-96 / 130-92		130-96 / 130-92	
VIP	VIP	VIP	VIP	VIP	VIP	VIP	VIP	VIP	VIP	VIP	VIP	VIP	VIP	VIP	VIP
O/S	O/S	O/S	O/S	S	O/S	O/S	O/S	O/S	O/S	O/S	O	O/S	O/S	O/S	O/S
S	S	S	S	S	S	S	S	S	S	S	S	S	S	S	S
VIP	VIP	VIP	VIP	VIP	VIP	VIP	VIP	VIP	VIP	VIP	VIP	VIP	VIP	VIP	VIP
VIP	VIP	VIP	VIP	VIP	VIP	VIP	VIP	VIP	VIP	VIP	VIP	VIP	VIP	VIP	VIP
O	VIP	O	VIP	O	O	VIP	O	VIP	O	VIP	O	O	VIP	O	VIP
O/S	O/S	O/S	O/S	S	O/S	O/S	O/S	O/S	O/S	O/S	O	O/S	O/S	O/S	O/S
O	S	O	S	O	O	S	O	S	O	S	O	O	S	O	S
VIP	S	VIP	S	VIP	VIP	S	VIP	S	VIP	S	VIP	VIP	S	VIP	S
■/S	■/S	■/S	■/S	S	■/S	■/S	■/S	■/S	■/S	■/S	■	■/S	■/S	■/S	■/S
O	O	O	O	O	O	O	O	O	O	O	O	O	O	O	O
O	O	O	O	O	O	O	O	O	O	O	O	O	O	O	O
2720/2787	2750/2817	2820/2888	2850/2918	2941	2825/2903	2878/2956	2828/2906	2880/2958	2921/2998	2947/3025	2916	2724/2792	2764/2832	2710/2778	2750/2818
3500		3500		3500	3500		3500		3500		3500	3500		3500	
5,96 / 5,99		6,66 / 6,69		6,99	6,96 / 6,99		6,96 / 6,99		6,96 / 6,99		6,96	6,46 / 6,49		6,46 / 6,49	
2,35		2,35		2,35	2,35		2,35		2,35		2,35	2,35		2,35	
2,89 / 2,92		2,89 / 2,92		2,92	2,89 / 2,92		2,89 / 2,92		2,89 / 2,92		2,89	2,89 / 2,92		2,89 / 2,92	
4	4	4	4	4	4	4	4	4	4	4	4	4	4	4	4
■	■	■	■	O	O	O	O	O	■	■	■	■	■	■	■
5	5	5	5	5	4/5*	5	4/5*	5	5	5	5	5	5	5	5
4	4	4	4	3/4**	3/4**	3/4**	3/4**	3/4**	4	4	3/4**	3/4***	3/4***	3/4***	3/4***
S	S	S	S	S	S	S	S	S	S	S	S	S	S	S	S
S	S	S	S	S	S	S	S	S	S	S	S	S	S	S	S
O	VIP	O	VIP	O	O	VIP	O	VIP	O	VIP	O	O	VIP	O	VIP
■	VIP	■	VIP	■	■	VIP	■	VIP	■	VIP	■	■	VIP	■	VIP
S SEITZ	S SEITZ	S SEITZ	S SEITZ	S SEITZ	S SEITZ	S SEITZ	S SEITZ	S SEITZ	S SEITZ	S SEITZ	S SEITZ	S SEITZ	S SEITZ	S SEITZ	S SEITZ
VIP	S	VIP	S	VIP	VIP	S	■	■	VIP	S	VIP	VIP	S	VIP	S
S	S	S	S	S	S	S	S	S	S	S	S	S	S	S	S
■	■	■	■	■	■	S	■	S	■	■	■	■	■	■	■
O	S	O	S	O	O	S	O	S	O	S	O	O	S	O	S
S	S	S	S	S	S	S	S	S	S	S	S	S	S	S	S
■	■	■	■	■	■	■	■	■	S (2x1)	S (2x1)	■	■	■	■	■
S	S	S	S	O	O	O	O	O	■	■	O	■	■	■	■
O	S	O	S	O	O	S	O	S	O	S	O	O	S	O	S
■	O	■	O	■	■	O	■	O	■	■	■	■	■	■	■
141 L AES	141 L AES	167 L AES	167 L AES	141 L AES	134 L AES	134 L AES	167 L AES	167 L AES	167 L AES	167 L AES	141 L AES	141 L AES	141 L AES	141 L AES	141 L AES
O	O	O	O	O	O	O	O	O	O	O	O	■	■	■	■
S	S	S	S	S	S	S	S	S	S	S	S	S	S	S	S
S	S	S	S	S	S	S	■	■	S	S	S	S	S	S	S
S	S	S	S	S	S	S	S	S	S	S	S	S	S	S	S
120 L		120 L		120 L	120 L		120 L		105 L		105 L	120 L		120 L	
100 L		100 L		100 L	100 L		100 L		100 L		100 L	100 L		100 L	
3500 W		3500 W / O 5500 W		■	■		■		3500 W / O 5500 W		■	3500 W / O 5500 W		3500 W / O 5500 W	
S	S	S	S	■	S	S	S	S	S	S	■	S	S	S	S
■	■	■	■	S	S	S	S	S	■	■	S	■	■	■	■
■	■	■	■	O	O	O	O	O	■	■	O	■	■	■	■
S	S	S	S	S	S	S	S	S	S	S	S	S	S	S	S
S	S	S	S	S	S	S	S	S	S	S	S	S	S	S	S
S	S	S	S	S	S	S	S	S	S	S	S	S	S	S	S
1470 x 2170		1470 x 2170		980 x 2170	1290 x 2170		890 x 2170		1210 x 1950		950 x 1950	830 x 1960		830 x 1960	
1400 x 1900		1400 x 1900		(0) 1400 x 1900	(0) 1400 x 1900		(0) 1400 x 1900		900 x 1980 / 900 x 1900		(0) 1400 x 1900	(0) 800 x 1945		(0) 800 x 1945	
■	■	■	■	■	■	■	■	■	■	■	■	■	■	■	■
■	■	■	■	■	■	■	■	■	■	■	■	■	■	■	■
■	■	■	■	1425 x 2030	900 x 1920 / 900 x 1990		1600 x 1900		■	■	1320 x 2000	900 x 1870 / 900 x 1960		1600 x 1900	
S	S	S	S	Easy Bed	Easy Bed		Easy Bed		S	S	S	Easy Bed		Easy Bed	
■	205 x 645	1145 x 695	1145 x 695 + 205 x 645	1145 x 765	1045 x 620	1045 x 620 + 205 x 405	1145 x 765	1145 x 765 + 205 x 405	1145 x 695	1145 x 695	■	595 x 620	595 x 620	1145 x 765	1145 x 765
■	■	1845 x 419	1845 x 419	795 x 405	895 x 590	895 x 590	545 x 320	545 x 320	1845 x 419	1845 x 419	455 x 320	455 x 565	455 x 565	545 x 320	545 x 320
695 x 1395	695 x 1395	695 x 1395	695 x 1395	695 x 1395	■	■	■	■	695 x 1395	695 x 1395	405 x 795	■	■	■	■
O	O	O	O	O	O	O	O	O	O	O	O	O	O	O	O
O	O	O	O	■	O	O	O	O	O	O	O	O	O	O	O
O	O	O	O	O	O	O	O	O	O	O	O	O	O	O	O

* Option kit coussins pour salon L / Optionele kussenset voor het maken van een L-zit

** Avec option lit de pavillon / Met optioneel hefbed

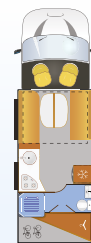
*** Option kit coussins pour salon L + option lit de pavillon / Optionele kussenset voor het maken van een L-zit + met optioneel hefbed

⬜ Lit de pavillon / Paviljoenbed



Profilés (suite) / Halfintegralen (vervolg)

Flash/Welcome



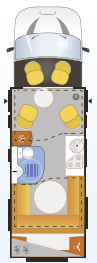
640

Flash Welcome

			Fiat / Ford	
PORTEUR / VOERTUIG	Châssis	Chassis	130-96 / 130-92	
	Puissance moteur CH-kW	Vermogen motor PK-kW	VIP	VIP
	Climatisation manuelle de cabine	Airconditioning stuurcabine	0 / S	0 / S
	ESP	ESP	S	S
	Airbag conducteur	Airbag bestuurder	VIP	VIP
	Régulateur de vitesse et limiteur de vitesse	Cruise controle + snelheidsbeperker	VIP	VIP
	Rétroviseurs dégivrants réglables électriquement	Elektrisch verstelbare en verwarmbare spiegels	0	VIP
	Occultation cabine par store coulissant (4 kg)	Verduisteringsgordijn stuurcabine (4 kg)	0 / S	0 / S
	Radio avec commandes au volant	Radio met bediening op het stuur	0	S
	Caméra de recul avec écran sur rétroviseur	Achteruitrijcamera met het scherm op spiegel	VIP	S
	Housses sièges cabine assorties tissus ambiance cellule (2 kg)	Stoelhoezen cabine in dezelfde stof als leefruimte (2 kg)	■ / S	■ / S
	Roues 16"	Wiel 16"	0	0
	Jantes alliage 16" 35L (Fiat : 12 kg, Ford : 2,5 kg)	Lichtmetalen velgen 16" 35L (Fiat : 12 kg, Ford : 2,5 kg)	0	0
	Boîte automatique (20 kg)	Automatische versnellingsbak (20 kg)	0	0
POIDS / GEWICHT (kg)	Masse en ordre de marche (+/- 5 %)	Massa in rijklaare toestand (+/- 5%)	2904/2982	2934/3012
	Masse maximale en charge techniquement admissible	Maximum toegelaten gewicht		3500
DIMENSIONS / AFMETINGEN (m)	Longueur hors tout (sans échelle)	Totale lengte (zonder ladder)		6,96 / 6,99
	Largeur hors tout	Totale breedte		2,35
	Hauteur hors tout (sans galerie)	Totale hoogte (zonder dakreling)		2,89 / 2,92
PLACES / AANTAL PLAATSEN	Places assises carte grise sans porte moto (1)	Aantal zitplaatsen met gordel (zonder Motorfiets drager) (1)	4	4
	5 ^e place carte grise (5 kg)	5 ^{de} zitplaats (5 kg)	■	■
	Places repas	Aantal zitplaatsen	5	5
	Places couchage (2)	Aantal slaapplaatsen (2)	4	4
EXTERIEUR / BUITENKANT	IRP	IRP	S	S
	Technibox	Technibox	S	S
INTERIEUR / INTERIEUR	Moustiquaire de porte (1 kg)	Hordeur (1 kg)	0	VIP
	Porte entrée luxe, fermeture centralisée cabine/cellule	Luxe inkomdeur met centrale vergrendeling cabine/wooncel	■	VIP
	Fenêtres double vitrage avec combiné stores moustiquaire	Dubbelglas ramen met combi rollo's, muggenhor en verduistering	S SEITZ	S SEITZ
	Lanterneau panoramique 700 x 500 mm	Panoramisch dakluik 700 x 500 mm	VIP	S
	Toit panoramique cabine ouvrant	Panoramisch dakraam stuurcabine	S	S
	Lanterneau ventilateur/extracteur	Dakluik met 12 V ventilator	■	■
	Support TV, écran plat (3 kg)	Uitschuifbare steun voor platte TV (3 kg)	0	S
	Dinette transformable en couchage d'appoint (2) (3)	Dinette om te bouwen tot extra slaapplaats (2) (3)	S	S
	Kit coussins pour salon L (2 kg)	Kussenset voor het maken van een L-zit (2 kg)	■	■
	Ensemble lit de pavillon électrique, 1 place (35 kg)	Elektrisch bediend hefbed (enkelbed) (35 kg)	■	■
	Ensemble lit de pavillon électrique, 2 places (50 kg)	Elektrisch bediend hefbed (tweepersoonsbed) (50 kg)	S	S
	Matelas luxe lit principal (3 kg)	Confort matras in bed achterin of hefbed (3 kg)	0	S
CUISINE / KEUKEN	Easy chef, cuisine supplémentaire en extérieur (27 kg)	Easy Chef (aanvullende buiten keuken) (27 kg)	■	■
	Réfrigérateur gaz 12 V/230 V	Koelkast gas/12 V/230 V	167 L AES	167 L AES
	Four gaz (16 kg)	Gasoven (16 kg)	0	0
SALLE DE BAINS / BADKAMER	Bac à douche double bonde	Douchebak met dubbele afvoer	S	S
	Fenêtre double vitrage, toilette	Melkglas raam (dubbelglas)	S	S
	Lanterneau avec moustiquaire, douche	Dakluik met muggengaas	S	S
EQUIPEMENT EAU / WATERVOORZIENING	Capacité eau propre	Inhoud verswatertank		105 L
	Capacité eaux usées	Inhoud vuilwatertank		100 L
CHAUFFAGE / VERWARMING	Chaudière utilisant le carburant du véhicule avec circuit air pulsé	Verwarming op diesel met ringverwarming		3500 W / 0 5500 W
	Chauffe-eau 10 L à accumulation avec allumage électronique	Warmwater boiler (10 L) met elektronische ontsteking		S
	Chauffage utilisable en roulant	Verwarming tijdens het rijden te gebruiken		S
	Chauffage combi diesel 4 kW	Verwarming stookolie 4 kW		■
	Chauffage combi diesel D6E - 6 kW	Gecombineerde verwarming stookolie-elektrisch 6 kW		■
EQUIPEMENT ELEC. / ELEKTRISCHE UITRUSTING	Eclairage LED	LED lighting	S	S
	Eclairage extérieur	Buitenverlichting	S	S
	Prédisposition batterie (batterie fournie par le distributeur)	Vorbereitung voor 2 ^e batterie (optionele batterij geleverd door dealer)	S	S
COUCHAGES / AFMETINGEN SLAAPPLAATSEN (mm)	Couchage dinette centrale ou avant (2) (3)	Slaapplaats centrale dinette (2) (3)		1380 x 1950
	Couchage lit de pavillon	Hefbed		1600 x 1900
	Couchage couchette inférieure	Onderste stapelbed		■
	Couchage couchette supérieure	Bovenste stapelbed		■
	Couchage lit fixe arrière	Vast bed achterin		■
	Réglages hauteur lit permanent sur garage	Bed boven garage in hoogte verstelbaar		■
	Kit transformation couchage dinette (2) (3)	Optionele extra slaapplaats dinette (2) (3)		S
DIMENSIONS COFFRES / ANDERE AFMETINGEN (mm)	Portillon latéral côté droit	Bergruimte rechterzijde	1145 x 695	1145 x 695
	Portillon latéral côté gauche	Bergruimte linkerzijde	1845 x 419	1845 x 419
	Portillon face arrière	Bergruimte achterzijde	695 x 1395	695 x 1395
AUTRES EQUIPEMENTS / OPTIES OPBOUW	Attelage (maximum 75 kg)	Trekhaak (max. 75 kg)		0
	Porte moto (maximum 95 kg)	Motorfiets drager (max. 95 kg)		0
	Pack hiver : réservoir eaux usées isolé et chauffé, marche cellule isolée, rideaux extérieurs cabine, caches grilles réfrigérateur (8 kg)	Winterpack: geïsoleerde en verwarmde afvalwatertank, buitengordijnen cabine, afdekking roosters koelkast (8 kg)		0

■ Non prévu ou montage usine impossible / Montage niet mogelijk
 S De série / Standaard
 0 Option / Optie

(1) Sous réserve homologation / Onder voorbehoud typegoedkeuring
 (2) Couchage dinette devient option si lit de pavillon montée en option / Salonbed wordt een optie wanneer paviljoenbed optioneel gemonteerd is
 (3) Sans lit de pavillon, la transformation couchage est de série / Zonder hefbed, is standaard een ombouwbed voorzien



711 Welcome Travel Line		716 Flash		718XLB Flash Welcome		727GA Flash Welcome		738XLB Flash Welcome		747GA Flash Welcome		748EB Flash Welcome		757 Flash Welcome	
Fiat	Ford	Fiat / Ford	Fiat / Ford	Fiat / Ford	Fiat / Ford	Fiat / Ford	Fiat / Ford	Fiat / Ford	Fiat / Ford	Fiat / Ford	Fiat / Ford	Fiat / Ford	Fiat / Ford	Fiat / Ford	
130-96	130-96	130-96 / 130-92	130-96 / 130-92	130-96 / 130-92	130-96 / 130-92	130-96 / 130-92	130-96 / 130-92	130-96 / 130-92	130-96 / 130-92	130-96 / 130-92	130-96 / 130-92	130-96 / 130-92	130-96 / 130-92	130-96 / 130-92	
S	VIP	VIP	VIP	VIP	VIP	VIP	VIP	VIP	VIP	VIP	VIP	VIP	VIP	VIP	
O	S	O/S	O/S	O/S	O/S	O/S	O/S	O/S	O/S	O/S	O/S	O/S	O/S	O/S	
S	S	S	S	S	S	S	S	S	S	S	S	S	S	S	
S	VIP	VIP	VIP	VIP	VIP	VIP	VIP	VIP	VIP	VIP	VIP	VIP	VIP	VIP	
S	VIP	VIP	VIP	VIP	VIP	VIP	VIP	VIP	VIP	VIP	VIP	VIP	VIP	VIP	
S	O	O	VIP	O	VIP	O	VIP	O	VIP	O	VIP	O	VIP	O	
O	S	O/S	O/S	O/S	O/S	O/S	O/S	O/S	O/S	O/S	O/S	O/S	O/S	O/S	
S	O	O	S	O	S	O	S	O	S	O	S	O	S	O	
S	VIP	VIP	S	VIP	S	VIP	S	VIP	S	VIP	S	VIP	S	VIP	
■	S	■/S	■/S	■/S	■/S	■/S	■/S	■/S	■/S	■/S	■/S	■/S	■/S	■/S	
S	O	O	O	O	O	O	O	O	O	O	O	O	O	O	
O	O	O	O	O	O	O	O	O	O	O	O	O	O	O	
3051	3052	2918/2996	2964/3041	2904/2982	2948/3026	2934/3012	2978/3056	2921/2999	2955/3033	2944/3022	2996/3074	2904/2962	2945/3023		
3500	3500	3500	3500	3500	3500	3500	3500	3500	3500	3500	3500	3500	3500		
7,46	7,49	7,46 / 7,49	7,46 / 7,49	7,46 / 7,49	7,46 / 7,49	7,46 / 7,49	7,46 / 7,49	7,46 / 7,49	7,46 / 7,49	7,46 / 7,49	7,46 / 7,49	7,46 / 7,49	7,46 / 7,49		
2,35	2,35	2,35	2,35	2,35	2,35	2,35	2,35	2,35	2,35	2,35	2,35	2,35	2,35		
2,92	2,92	2,89 / 2,92	2,89 / 2,92	2,89 / 2,92	2,89 / 2,92	2,89 / 2,92	2,89 / 2,92	2,89 / 2,92	2,89 / 2,92	2,89 / 2,92	2,89 / 2,92	2,89 / 2,92	2,89 / 2,92		
4	5	4	4	4	4	4	4	4	4	4	4	4	4		
■	S	O	O	O	O	■	■	■	■	■	■	■	■		
4	5	4/5*	5	4/5*	5	5	5	5	5	5	5	5	5		
4	5	3/4**	3/4**	3/4**	3/4**	3/4**	3/4**	3/4**	3/4**	3/4**	3/4**	3/4**	3/4**		
S	S	S	S	S	S	S	S	S	S	S	S	S	S		
S	S	S	S	S	S	S	S	S	S	S	S	S	S		
S	O	O	VIP	O	VIP	O	VIP	O	VIP	O	VIP	O	VIP		
S	■	■	VIP	■	VIP	■	VIP	■	VIP	■	VIP	■	VIP		
S SEITZ	S SEITZ	S SEITZ	S SEITZ	S SEITZ	S SEITZ	S SEITZ	S SEITZ	S SEITZ	S SEITZ	S SEITZ	S SEITZ	S SEITZ	S SEITZ		
S	VIP	VIP	S	VIP	S	VIP	S	VIP	S	VIP	S	VIP	S		
S	S	S	S	S	S	S	S	S	S	S	S	S	S		
■	■	■	S	■	S	■	S	■	S	■	S	■	S		
S	O	O	S	O	S	O	S	O	S	O	S	O	S		
■	S	S	S	■	S	■	S	■	S	■	S	■	S		
■	■	O	S	■	S	■	S	■	S	■	S	■	S		
■	■	■	■	■	■	■	■	■	■	■	■	■	■		
S (x 2)	S	O	O	O	O	O	O	O	O	O	O	O	O		
S	O	O	S	O	S	O	S	O	S	O	S	O	S		
O	■	■	O	■	O	■	O	■	O	■	O	■	O		
134 L AES	167 L AES	141 L AES	141 L AES	141 L AES	141 L AES	141 L AES	141 L AES	141 L AES	141 L AES	141 L AES	141 L AES	141 L AES	141 L AES		
O	O	O	O	O	O	O	O	O	O	O	O	O	O		
S	S	S	S	S	S	S	S	S	S	S	S	S	S		
S	■	■	■	■	■	■	■	■	■	■	■	■	■		
S	S	S	S	S	S	S	S	S	S	S	S	S	S		
105 L	120 L	120 L	120 L	120 L	120 L	105 L	105 L	105 L	105 L	105 L	105 L	105 L	105 L		
100 L	100 L	100 L	100 L	100 L	100 L	100 L	100 L	100 L	100 L	100 L	100 L	100 L	100 L		
3500 W / O 5500 W	3500 W / O 5500 W	■	■	■	■	■	■	■	■	■	■	■	■		
S	S	■	■	■	■	■	■	■	■	■	■	■	■		
S	S	S	S	S	S	S	S	S	S	S	S	S	S		
■	■	S	S	■	S	■	S	■	S	■	S	■	S		
■	■	O	O	■	O	■	O	■	O	■	O	■	O		
S	S	S	S	S	S	S	S	S	S	S	S	S	S		
S	S	S	S	S	S	S	S	S	S	S	S	S	S		
S	S	S	S	S	S	S	S	S	S	S	S	S	S		
■	1470 x 2170	1080 x 2170	1080 x 2170	1080 x 2170	1080 x 2170	950 x 1950	950 x 1950	950 x 1950	950 x 1950	770 x 1950	770 x 1950	950 x 1950	950 x 1950		
1400 x 1900 +1400 x 1900	1400 x 1900	(O) 1400 x 1900	(O) 1400 x 1900	(O) 1400 x 1910	(O) 1400 x 1910	(O) 1400 x 1900	(O) 1400 x 1900	(O) 1400 x 1900	(O) 1400 x 1900	(O) 1400 x 1900	(O) 1400 x 1900	(O) 1400 x 1900	(O) 1400 x 1900		
■	850 x 1890	■	■	■	■	■	■	■	■	■	■	■	■		
■	850 x 1890	■	■	■	■	■	■	■	■	■	■	■	■		
■	■	1600 x 2000	900 x 1920 / 900 x 1970	1600 x 2000	900 x 1920 / 900 x 1970	1600 x 2000	900 x 1920 / 900 x 1970	1600 x 2000	900 x 1920 / 900 x 1970	1600 x 1890	800 x 1960 / 800 x 1880	1600 x 2000	800 x 1960 / 800 x 1880		
■	■	Easy Bed	Easy Bed	Easy Bed	Easy Bed	Easy Bed	Easy Bed	Easy Bed	Easy Bed	Easy Bed	Easy Bed	Easy Bed	Easy Bed		
■	S	S	S	S	S	S	S	S	S	S	S	S	S		
1045 x 620 +205 x 645	1845 x 695	1145 x 765 +205 x 405	1145 x 765 +205 x 405	1045 x 765	1045 x 765 +205 x 405	1145 x 765	1145 x 765 +205 x 405	1045 x 765	1045 x 765	1145 x 765	1145 x 765 +205 x 405	1845 x 695 +465 x 945	1845 x 695 +465 x 945		
545 x 320	■	■	■	■	■	■	■	■	■	■	■	405 x 795	405 x 795		
695 x 1395	695 x 1395	695 x 1145	695 x 1145	695 x 1145	695 x 1145	695 x 1145	695 x 1145	695 x 1145	695 x 1145	695 x 1145	695 x 1145	455 x 565	455 x 565		
O	O	O	O	O	O	O	O	O	O	O	O	O	O		
O	O	O	O	O	O	O	O	O	O	O	O	O	O		

* Option kit coussins pour salon L / Optionele kussenset voor het maken van een L-zit

** Avec option lit de pavillon / Met optioneel hefbed





Profilés / Halfintegralen Special Edition

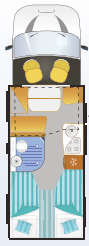
PORTEUR /	Châssis	Chassis
VOERTUIG	Puissance moteur CH-kW	Vermogen motor PK-kW
	Climatisation manuelle de cabine	Airconditioning stuurcabine
	ESP	ESP
	Double airbag	Dubbele airbag
	Régulateur de vitesse et limiteur de vitesse	Cruise controle + snelheidsbeperker
	Rétroviseurs dégivrants réglables électriquement	Elektrisch verstelbare en verwarmbare spiegels
	Radio avec commandes au volant	Radio met bediening op het stuur
	Caméra de recul avec écran sur rétroviseur	Achteruitrijcamera met het scherm op spiegel
	Housses sièges cabine assorties tissu ambiance cellule (2 kg)	Stoelhoezen cabine in dezelfde stof als leefruimte (2 kg)
	Roues 16"	Wiel 16"
	Jantes alliage 16" 35L (Fiat : 12 kg, Ford : 2,5 kg)	Lichtmetalen velgen 16" 35L (Fiat : 12 kg, Ford : 2,5 kg)
	Boîte automatique (20 kg)	Automatische versnellingsbak (20 kg)
POIDS /	Masse en ordre de marche (+/- 5 %)	Massa in rijklare toestand (+/- 5%)
GEWICHT (kg)	Masse maximale en charge techniquement admissible	Maximum toegelaten gewicht
DIMENSIONS /	Longueur hors tout (sans échelle)	Totale lengte (zonder ladder)
AFMETINGEN (m)	Largeur hors tout	Totale breedte
	Hauteur hors tout (sans galerie)	Totale hoogte (zonder dakreling)
PLACES /	Places assises carte grise sans porte moto (1)	Aantal zitplaatsen met gordel (zonder motorfiets drager) (1)
AANTAL PLAATSEN	5 ^e place carte grise (5 kg)	5 ^{de} zitplaats (5 kg)
	Places repas	Aantal zitplaatsen
	Places couchage (2)	Aantal slaappleatsen (2)
EXTERIEUR /	IRP	IRP
BUITENKANT	Technibox	Technibox
INTERIEUR /	Moustiquaire de porte (1 kg)	Hordeur (1 kg)
INTERIEUR	Fenêtres double vitrage avec combiné stores moustiquaire	Dubbelglas ramen met combi rollo's, muggenhor en verduistering
	Lanterneau panoramique 700 x 500 mm	Panoramisch dakluik 700 x 500 mm
	Toit panoramique cabine ouvrant	Panoramisch dakraam stuurcabine
	Dinette transformable en couchage d'appoint (2) (3)	Dinette om te bouwen tot extra slaappleats (2) (3)
	Kit coussins pour salon L (2 kg)	Kussenset voor het maken van een L-zit (2 kg)
	Ensemble Lit pavillon électrique, 2 places (50 kg)	Elektrisch bediend hefbed (tweepersoonsbed) (50 kg)
CUISINE /	Réfrigérateur gaz 12 V/230 V	Koelkast gas/12 V/230 V
KEUKEN	Four gaz (16 kg)	Gasoven (16 kg)
SALLE DE BAINS /	Bac à douche double bonde	Douchebak met dubbele afvoer
BADKAMER	Fenêtre double vitrage, toilette	Melkglas raam (dubbelglas)
	Lanterneau avec moustiquaire, douche	Dakluik met muggengaas
EQUIPEMENT EAU /	Capacité eau propre	Inhoud verswatertank
WATERVOORZIENING	Capacité eaux usées	Inhoud vuilwatertank
CHAUFFAGE /	Chaudière utilisant le carburant du véhicule avec circuit air pulsé	Verwarming op diesel met ringverwarming
VERWARMING	Chauffe-eau 10 L à accumulation avec allumage électronique	Warmwater boiler (10 L) met elektronische ontsteking
	Chauffage utilisable en roulant	Verwarming tijdens het rijden te gebruiken
	Chauffage combi diesel 4 kW	Verwarming stookolie 4 kW
	Chauffage combi diesel D6E - 6 kW	Gecombineerde verwarming stookolie-elektrisch 6 kW
EQUIPEMENT ELEC. /	Eclairage LED	LED lighting
ELEKTRISCHE	Eclairage extérieur	Buitenverlichting
UITRUSTING	Prédisposition batterie (batterie fournie par le distributeur)	Vorbereiding voor 2 ^e batterij (optionele batterij geleverd door dealer)
COUCHAGES /	Couchage dinette centrale ou avant (2) (3)	Slaappleats centrale dinette (2) (3)
AFMETINGEN	Couchage lit de pavillon	Hefbed
SLAAPPLAATSEN (mm)	Couchage lit fixe arrière	Vast bed achterin
	Réglages hauteur lit permanent sur garage	Bed boven garage in hoogte verstelbaar
	Kit transformation couchage dinette (2) (3)	Optionele extra slaappleats dinette (2) (3)
DIMENSIONS	Portillon latéral côté droit	Bergruimte rechterzijde
COFFRES / ANDERE	Portillon latéral côté gauche	Bergruimte linkerzijde
AFMETINGEN (mm)	Portillon face arrière	Bergruimte achterzijde
AUTRES	Attelage (maximum 75 kg)	Trekhaak (max. 75 kg)
EQUIPEMENTS /	Porte moto (maximum 95 kg)	Motorfiets drager (max. 95 kg)
OPTIES OPBOUW	Pack hiver : réservoir eaux usées isolé et chauffé, marche cellule isolée, rideaux extérieurs cabine, caches grilles réfrigérateur (8 kg)	Winterpack: geïsoleerde en verwarmde afvalwatertank, buitengordijnen cabin, afdekking roosters koelkast (8 kg)

■ Non prévu ou montage usine impossible / Montage niet mogelijk
S De série / Standaard
O Option / Optie

(1) Sous réserve homologation / Onder voorbehoud typegoedkeuring

(2) Couchage dinette devient option si lit de pavillon montée en option / Salonbed wordt een optie wanneer paviljoenbed optioneel gemonteerd is

(3) Sans lit de pavillon, la transformation couchage est de série / Zonder hefbed, is standaard een ombouwbed voorzien



610
Special Edition

627GA
Special Edition

628EB
Special Edition

718XLB
Special Edition

727GA
Special Edition

757
Special Edition

Ford	Ford	Ford	Fiat	Fiat	Fiat
170-125	170-125	170-125	130-96	130-96	130-96
S	S	S	S	S	S
S	S	S	■	■	■
S	S	S	S	S	S
S	S	S	S	S	S
S	S	S	S	S	S
S	S	S	■	■	■
S	S	S	S	S	S
S	S	S	S	S	S
S	S	S	■	■	■
■	■	■	S	S	S
0	0	0	0	0	0
2888	2903	2906	2918	2904	2904
3500	3500	3500	3500	3500	3500
6,69	6,99	6,99	7,46	7,46	7,46
2,35	2,35	2,35	2,35	2,35	2,35
2,92	2,92	2,92	2,92	2,92	2,92
4	4	4	4	4	4
■	0	0	0	0	■
5	4/5*	4/5*	4/5*	4/5*	5
4	3/4**	3/4**	3/4**	3/4**	3/4**
S	S	S	S	S	S
S	S	S	S	S	S
S	S	S	S	S	S
S SEITZ	S SEITZ	S SEITZ	S SEITZ	S SEITZ	S SEITZ
S	S	■	S	S	S
S	S	S	S	S	S
S	S	S	S	S	S
■	■	0	0	0	■
S	0	0	0	0	0
167 L AES	134 L AES	167 L AES	141 L AES	141 L AES	141 L AES
■	■	■	■	■	■
S	S	S	S	S	S
S	S	■	■	■	S
S	S	S	S	S	S
120 L	120 L	120 L	120 L	120 L	105 L
100 L	100 L	100 L	100 L	100 L	100 L
3500 W	■	■	■	■	■
S	■	■	■	■	■
S	S	S	S	S	S
■	S	S	S	S	S
■	0	0	0	0	0
S	S	S	S	S	S
S	S	S	S	S	S
S	S	S	S	S	S
1470 x 2170	1290 x 2170	890 x 2170	1080 x 2170	1080 x 2170	950 x 1950
1400 x 1900	(0) 1400 x 1900	(0) 1400 x 1910	(0) 1400 x 1910	(0) 1400 x 1910	(0) 1400 x 1900
■	900 x 1920 / 900 x 1990	1600 x 1900	1600 x 2000	900 x 1940 / 900 x 1990	800 x 1960 / 800 x 1880
■	■	Easy Bed	Easy Bed	■	■
S	S	S	S	S	S
1145 x 695	1045 x 620	1145 x 765	1145 x 765	1045 x 765	1845 x 695+ 465 x 945
1845 x 419	895 x 590	545 x 320	545 x 320	895 x 590	405 x 795
695 x 1395	■	■	695 x 1145	695 x 1145	455 x 565
0	0	0	0	0	0
0	0	0	■	■	■
0	0	0	0	0	0

* Option kit coussins pour salon L / Optionele kussenset voor het maken van een L-zit

** Avec option lit de pavillon / Met optioneel hefbed



Intégraux / Integralen

Exaltis

PORTEUR /	Châssis	Chassis
VOERTUIG	Double plancher	Dubbele bodem
	Puissance moteur CH-kW	Vermogen motor PK-kW
	Climatisation manuelle de cabine	Airconditioning stuurcabine
	Airbag conducteur	Airbag bestuurder
	Régulateur de vitesse et limiteur de vitesse	Cruise controle + snelheidsbeperker
	Rétroviseurs dégivrants réglables électriquement	Elektrisch verstelbare en verwarmbare spiegels
	Occultation cabine par store coulissant (4 kg)	Verduisteringsgordijn stuurcabine (4 kg)
	Housses sièges cabine assorties tissu ambiance cellule (2 kg)	Stoelhoezen cabine in dezelfde stof als leefruimte (2 kg)
	Jantes alliage 16" 35L (12 kg)	Lichtmetalen velgen 16" 35L (12 kg)
	Boîte automatique (20 kg)	Automatische versnellingsbak (20 kg)
	Capacité réservoir (2)	Inhoud brandstoftank (2)
	Réservoir carburant 90 L	Inhoud brandstoftank 90 L
	Porte chauffeur avec vitre électrique et verrouillage centralisé	Bestuurdersdeur met elektrisch bediend raam en centrale deurvergrendeling
POIDS /	Masse en ordre de marche (+/- 5%)	Massa in rijklare toestand (+/- 5%)
GEWICHT (kg)	Masse maximale en charge techniquement admissible	Maximum toegelaten gewicht
DIMENSIONS /	Longueur hors tout (sans échelle)	Totale lengte (zonder ladder)
AFMETINGEN (m)	Largeur hors tout	Totale breedte
	Hauteur hors tout (sans galerie)	Totale hoogte (zonder dakreling)
PLACES /	Places assises carte grise sans porte moto (1)	Aantal zitplaatsen met gordel (zonder motorfiets drager) (1)
AANTAL PLAATSEN	Places repas	Aantal zitplaatsen
	Places couchage	Aantal slaapplekken
EXTERIEUR /	Carrosserie polyester et toit polyester renforcé	Opbouw en dak uitgevoerd in polyester
BUITENKANT	Isolation Styrofoam	Styrofoam isolatie
INTERIEUR /	Moustiquaire de porte (1 kg)	Hordeur (1 kg)
INTERIEUR	Porte entrée luxe, fermeture centralisée cabine/cellule	Luxe inkomdeur met centrale vergrendeling cabine/wooncel
	Fenêtres double vitrage avec combiné stores moustiquaire	Dubbelglas ramen met combi rollo's, muggenhor en verduistering
	Lanterneau lit de cabine 400 x 400 mm	Dakluik hefbed 400 x 400 mm
	Lanterneau panoramique 700 x 500 mm	Panoramisch dakluik 700 x 500 mm
	Support TV, écran plat (3 kg)	Uitschuifbare steun voor platte TV (3 kg)
	Dinette transformable en couchage d'appoint	Dinette om te bouwen tot extra slaapplek
	Matelas luxe lit principal (3 kg)	Comfort matras in bed achterin of hefbed (3 kg)
CUISINE /	Réfrigérateur gaz 12 V/230 V	Koelkast gas 12 V/230 V
KEUKEN	Four gaz (16 kg)	Gasoven (16 kg)
SALLE DE BAINS /	Bac à douche double bonde	Douchebak met dubbele afvoer
BADKAMER	Fenêtre double vitrage (toilette)	Melkglas raam (dubbelglas)
	Lanterneau avec moustiquaire (douche)	Dakluik met muggengaas
EQUIPEMENT EAU /	Capacité eau propre	Inhoud verswatertank
WATERVOORZIENING	Capacité eaux usées	Inhoud vuilwatertank
CHAUFFAGE /	Combiné chauffage/chauffe-eau avec air pulsé utilisant le carburant du véhicule	Gecombineerde boiler/kachel met rondverwarming op voertuigbrandstof
VERWARMING	Chauffage central ALDE	Centrale verwarming ALDE
	Chauffage utilisable en roulant	Verwarming tijdens het rijden te gebruiken
	Chauffage combi diesel D6E - 6 kW	Gecombineerde verwarming stookolie-elektrisch 6 kW
EQUIPEMENT ELEC. /	Eclairage LED	LED lighting
ELEKTRISCHE UITRUSTING	Eclairage extérieur	Buitenverlichting
	Prédisposition batterie (batterie fournie par le distributeur)	Voorbereiding voor 2 ^e batterij (optionele batterij geleverd door dealer)
COUCHAGES /	Couchage dinette centrale ou avant	Slaapplek centrale dinette
AFMETINGEN SLAAPPLAATSEN (mm)	Couchage lit de pavillon	Hefbed
	Couchage lit fixe arrière	Vast bed achterin
	Réglages hauteur lit permanent sur garage	Bed boven garage in hoogte verstelbaar
DIM. COFFRES /	Portillon latéral côté droit	Bergruimte rechterzijde
ANDERE AFMETINGEN (mm)	Portillon latéral côté gauche	Bergruimte linkerzijde
	Portillon face arrière	Bergruimte achterzijde
AUTRES EQUIP. /	Attelage (maximum 75 kg)	Trekhaak (max. 75 kg)
OPTIES OPBOUW	Pack hiver : réservoir eaux usées isolé et chauffé, marche cellule isolée, rideaux extérieurs cabine, caches grilles réfrigérateur (8 kg)	Winterpack: geïsoleerde en verwarmde afvalwatertank, buitengordijnen cabine, afdekking roosters koelkast (8 kg)

■ Non prévu ou montage usine impossible / Montage niet mogelijk

S De série / Standaard

O Option / Optie

(1) Sous réserve homologation / Onder voorbehoud typegoedkeuring

(2) Données constructeurs automobile / Gegevens van de autofabrikant



6010
Exaltis

6028EB
Exaltis

7038XLB
Exaltis

7047GA
Exaltis

7138XLB
Exaltis

7147GA
Exaltis

Fiat	Fiat	Fiat	Fiat	Fiat Al-Ko	Fiat Al-Ko
■	■	■	■	S	S
130-96	130-96	130-96	130-96	130-96	130-96
VIP	VIP	VIP	VIP	VIP	VIP
S	S	S	S	S	S
VIP	VIP	VIP	VIP	VIP	VIP
S	S	S	S	S	S
VIP	VIP	VIP	VIP	VIP	VIP
S	S	S	S	S	S
O	O	O	O	O	O
O	O	O	O	O	O
60 L	60 L	60 L	60 L	60 L	60 L
O	O	O	O	O	O
S	S	S	S	S	S
2980	3040	3130	3100	3140	3110
3500	3500	3500	3500	3500	3500
6,68	6,99	7,47	7,47	7,47	7,47
2,30	2,30	2,30	2,30	2,30	2,30
2,89	2,89	2,89	2,89	2,89	2,89
4	4	4	4	4	4
4/5	5	5	5	5	5
4	4	4	4	4	4
S	S	S	S	S	S
S	S	S	S	S	S
VIP	VIP	VIP	VIP	VIP	VIP
VIP	VIP	VIP	VIP	VIP	VIP
S SEITZ	S SEITZ	S SEITZ	S SEITZ	S SEITZ	S SEITZ
S	S	S	S	S	S
S	S	S	S	S	S
S	S	S	S	S	S
S	■	■	■	■	■
S	S	S	S	S	S
175 L AES	175 L AES	175 L AES	175 L AES	175 L AES	175 L AES
O	O	O	O	O	O
S	S	S	S	S	S
S	S	■	■	■	■
S	S	S	S	S	S
130 L	130 L	125 L	125 L	125 L	125 L
105 L	105 L	105 L	105 L	105 L	105 L
6000 W	6000 W	6000 W	6000 W	■	■
■	■	O	O	S	S
S	S	S	S	S	S
O	O	O	O	■	■
S	S	S	S	S	S
S	S	S	S	S	S
S	S	S	S	S	S
1200 x 1800	■	■	■	■	■
1400 x 1900	1400 x 1900	1400 x 1900	1400 x 1900	1400 x 1900	1400 x 1900
■	1600 x 1900	1600 x 2000	2080 x 900 / 2060 x 900	1600 x 1900	2080 x 900 / 2060 x 900
■	Easy Bed	Easy Bed	■	Easy Bed	■
1145 x 695	1040 x 740	1040 x 740	1040 x 740	1040 x 740	1040 x 740
1845 x 419	597 x 544	597 x 544	544 x 597	597 x 544	544 x 597
695 x 1395	■	■	695 x 1395	■	695 x 1395
O	O	O	O	O	O
O	O	O	O	■	■

- L'équipement optionnel "Attelage/porte-moto" peut dans certains cas modifier le nombre de places carte grise. Informations auprès de votre distributeur.
- Masse en ordre de marche : la masse en ordre de marche comprend le poids du chauffeur (75 kg) ainsi qu'une réserve maximale d'eau en circulation, 90 % de carburant et 100 % de gaz. Les masses en ordre de marche indiquées tiennent compte uniquement de l'équipement de série à la sortie d'usine. Une différence de +/- 5 % sur la masse en ordre de marche est tolérée par la réglementation européenne. Le constructeur se réserve le droit de modifier.
- Les accessoires et équipements montés en option ne sont pas compris dans la détermination de la masse. Leur poids est donc à déduire de la charge utile disponible.
- Certains accessoires lourds, tels que des stores de grandes dimensions ou des groupes électrogènes peuvent vous être proposés sur le marché. La masse de ces accessoires viendra en déduction de la charge utile et pourra éventuellement amener à réduire le nombre réel de passagers présents dans le véhicule en roulant. Il conviendra donc de s'assurer que les charges maximales sur les essieux et la masse de charge techniquement admissible ne sont pas dépassées lors du chargement complet du véhicule.
- La capacité du réservoir d'eau propre (homologué pour nos capucines/profilés/intégraux est de 1 L, doit être en conformité avec la réglementation sur la masse de charge techniquement admissible du camping-car lors du roulage. Il appartient à l'utilisateur d'adapter le chargement et le nombre de personnes embarquées en fonction de la charge utile du véhicule. Pour cela, la capacité du réservoir d'eau propre en roulant peut être régulée par l'utilisateur afin d'éviter une réduction du nombre de places route.
- Certains modèles photographiés dans ce catalogue peuvent être présentés avec des équipements prévus en option. Les caractéristiques des modèles photographiés peuvent varier d'un pays à l'autre. Malgré le soin apporté à la réalisation de ce catalogue, celui-ci ne peut constituer un document contractuel. Chausson se réserve le droit d'apporter sans préavis toutes modifications à ses modèles. Chausson ne peut être tenue pour responsable des modifications pouvant être apportées par ses fournisseurs, ni des erreurs typographiques survenues lors de l'édition des documents. Toute reproduction de texte ou de document, même partielle, est interdite. Ne pas jeter sur la voie publique.
- Votre distributeur se tient à votre disposition afin de vous informer et fournir tous compléments d'informations. Les véhicules ont été réceptionnés suivant la directive 2007/46 et sont conformes à la réglementation en vigueur en Europe.
- En cas de version multilingue, c'est la langue française qui fait foi.

- De optionele uitrusting "koppeling/motorfietsdrager" kan in sommige gevallen het aantal zitplaatsen op het inschrijvingsbewijs veranderen. Meer informatie bij uw verdeler.
- De massa van het voertuig in rijklare toestand: de massa in rijklare toestand omvat het gewicht van de chauffeur (75 kg) alsook een maximale reserve aan water in omloop, 90% brandstof en 100% gas. De massa's in rijklare toestand houden rekening met de standaard voorzieningen wanneer de camper de fabriek verlaat. Een verschil van ongeveer 5% van de massa in rijklare toestand wordt door de Europese regelgeving aanvaard. De fabrikant behoudt zich het recht voor te wijzigen.
- De accessoires in optie geplaatst zijn niet inbegrepen in het "reis" klare leeggewicht. Hun gewicht is bijgevolg af te trekken van het beschikbare nuttig laadvermogen.
- Sommige zware opties, zoals luifels van grote afmetingen en stroomgroepen, kunnen u worden aangeboden op de markt. Het gewicht van deze accessoires komt in vermindering van het nuttig laadvermogen en zouden eventueel een vermindering kunnen teweeg brengen van het reële aantal toegelaten passagiers. Het is bijgevolg aangewezen zich ervan te vergewissen dat de maximum belastbare gewichten per as en het totaal toegelaten gewicht van de motorhome niet overschreden wordt bij totale belading van het voertuig.
- De capaciteit van de spoelwatertank (goedgekeurd door onze Oost-Indische kers/geprofileerd/volledig volume van 1 L van schoon water moet conform zijn aan de regelgeving van de technisch toegestane laadmassa van de camper tijdens het rijden. Het is aan de gebruiker de lading en het aantal personen aan boord aan te passen naar gelang het laadvermogen van het voertuig. Hiervoor kan de capaciteit van de tank met schoon water tijdens het rijden gereguleerd worden door de gebruiker om te vermijden het aantal passagiers te beperken.
- Sommige modellen afgebeeld in de folder kunnen gefotografeerd zijn met uitrustingen die in optie worden aangeboden. De eigenschappen van de afgebeelde modellen kunnen variëren van land tot land. Niettegenstaande zeer veel zorg werd besteed aan het ontwerp en de realisatie van deze folder, is dit geen contractueel document. Chausson kan ten allen tijde, en zonder voorafgaande verwittiging, de karakteristieken van de verschillende modellen wijzigen. Chausson kan niet verantwoordelijk worden geacht voor wijzigingen aangebracht door haar leveranciers, noch voor typografische fouten voorgevallen tijdens de uitgave van de folder. Elke reproductie van deze folder, zelfs gedeeltelijk, is verboden. Gelieve niet op de openbare weg te gooien.
- Uw verdeler houdt zich ter uwer beschikking om uw verder te informeren. Aarzel niet hem te contacteren.
- In geval van een versie in meerdere talen, is het de Franse tekst die doorslaggevend is.

TRIGANO VDL

1, avenue de Rochebonne - CS 69003
07302 Tournon-sur-Rhône Cedex - France

Tel. +33 (0)4 75 07 55 00 - Fax +33 (0)4 75 07 55 58
contact@chausson.tm.fr

CHAUSSON

Créateur d'horizons / Reis naar de horizon