

## QUALITÉ De série

## Flash | Welcome

- Garantie étanchéité 7 ans
- I.R.P
- TECHNIBOX "La zone technique tout en un"
- Baies SEITZ
- Eclairage intérieur 100% LED
- Tiroirs à fin de course automatique & silencieux
- Barres de fixation porte-vélos
- Pré-cablage camera de recul

## SÉCURITÉ De série

## Flash | Welcome

- Châssis spécial camping-car
- Airbag Conducteur
- ABS
- Voie arrière élargie
- Sièges cabine double accoudoir "Captain Chair"
- Antenne radio intégrée dans le rétroviseur

## CONFORT De série

## Flash | Welcome

- Ensemble Lit pavillon (2places)
- Toit panoramique Cabine ouvrant
- Chauffage utilisable en roulant
- Repose-têtes dinette réglables en hauteur
- prééquipement TV
- Prise USB
- Pied de table télescopique

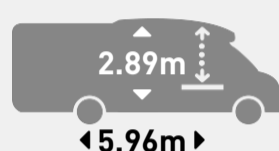
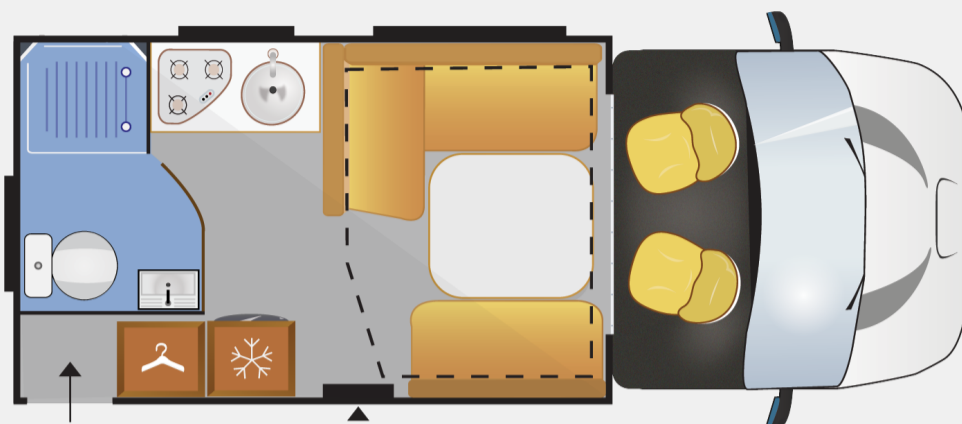
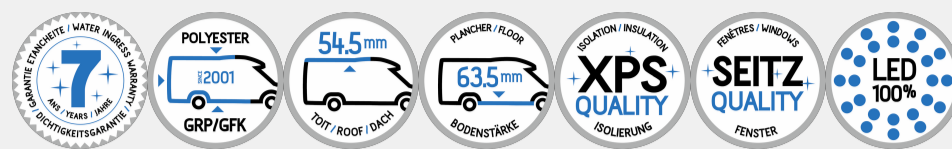
## DESIGN De série

## Flash | Welcome

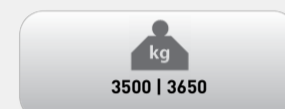
- Ambiance Mobilier Bi-Ton

## En finition Welcome

- |  |   |
|--|---|
| <b>+ DE CONFORT</b>                            | → Matelas Luxe Lit principal                  |
| → Radar de recul                               |   |
| → Lanterneau panoramique                       | <b>+ DE DESIGN</b>                            |
| → Réfrigérateur AES (recherche auto d'énergie) | → Face arrière extérieure thermoformée + LEDs |
| → Support TV (écran plat)                      | → Vestiaire d'entrée rétroéclairant           |
| → Salon en L                                   | → Housses de sièges cabine                    |
| → Eclairage indirect sous bloc cuisine         | → Credence lumineuse Cuisine                  |
| → Eclairage extérieur LED                      | → LEDs d'ambiance                             |
| → Eclairage penderie+soute                     | → Finition luxe lit de pavillon               |
| → Caillebotis bois en toilette                 |   |



2.0L 115 CH / 85Kw  
2.3L 130 CH / 96Kw  
2.3L 150 CH / 109Kw  
3.0L 180 CH / 130Kw



## SPECIFICITES DU MODELE

- Réfrigérateur 175 L
- Chauffage utilisant le carburant du véhicule:
  - Circuit air pulsé
- lit de pavillon électrique 2 Positions
- Salle de bains :
  - Double aération (Lanterneau + Fenêtre)
  - Cabine de douche avec bac 80x80cm portes rigides battantes
  - Bac à douche double bonde
- Soute arrière rangement vertical 1.90m et coffre rangement accessible de l'extérieur sous banquette latérale avant droit largeur 1.10m

## AU CHOIX :

FIAT OU FORD

## QUALITÉ De série

Flash | Welcome

- Garantie étanchéité 7 ans
- I.R.P
- TECHNIBOX "La zone technique tout en un"
- Baies SEITZ
- Eclairage intérieur 100% LED
- Tiroirs à fin de course automatique & silencieux
- Barres de fixation porte-vélos
- Pré-cablage camera de recul

## SÉCURITÉ De série

Flash | Welcome

- Châssis spécial camping-car
- Airbag Conducteur
- ABS
- Voie arrière élargie
- Sièges cabine double accoudoir
- Sièges cabine réglables en hauteur
- ESP
- Jantes 16"

## CONFORT De série

Flash | Welcome

- Radio avec commandes au volant (MP3/USB/Bluetooth/2HP)
- Ensemble Lit pavillon (2places)
- Toit panoramique Cabine ouvrant
- Chauffage utilisable en roulant
- Repose-têtes dinette réglables en hauteur
- prééquipement TV
- Prise USB
- Pied de table télescopique

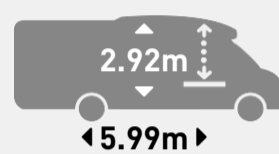
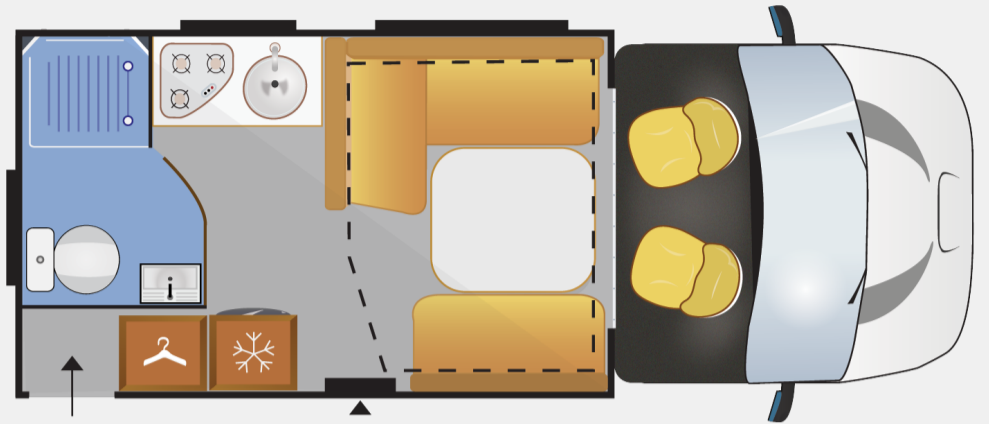
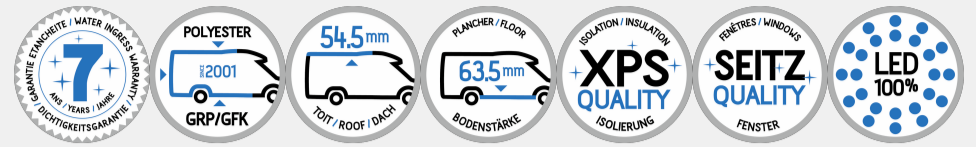
## DESIGN De série

Flash | Welcome

- Protections latérales larges couleur carrosserie (cabine)
- Ambiance Mobilier Bi-Ton

## En finition Welcome

- |  |   |
|--|---|
| <b>+ DE CONFORT</b>                            | → Matelas Luxe Lit principal                  |
| → Radar de recul                               |   |
| → Lanterneau panoramique                       | <b>+ DE DESIGN</b>                            |
| → Réfrigérateur AES (recherche auto d'énergie) | → Face arrière extérieure thermoformée + LEDs |
| → Support TV (écran plat)                      | → Vestiaire d'entrée rétroéclairant           |
| → Salon en L                                   | → Housses de sièges cabine                    |
| → Eclairage indirect sous bloc cuisine         | → Credence lumineuse Cuisine                  |
| → Eclairage extérieur LED                      | → LEDs d'ambiance                             |
| → Eclairage penderie+soute                     | → Finition luxe lit de pavillon               |
| → Caillebottis bois en toilette                |   |



2.2L 125 CH / 92Kw  
2.2L 155 CH / 114Kw



## SPECIFICITES DU MODELE

- Réfrigérateur 175 L
- Chauffage utilisant le carburant du véhicule:
  - Circuit air pulsé
- lit de pavillon électrique 2 Positions
- Salle de bains :
  - Double aération (Lanterneau + Fenêtre)
  - Cabine de douche avec bac 80x80cm portes rigides battantes
  - Bac à douche double bonde
- Soute arrière rangement vertical 1.90m et coffre rangement accessible de l'extérieur sous banquette latérale avant droit largeur 1.10m

## AU CHOIX :

FIAT OU FORD