



SO

2015

French

CHAUSSON
Créateur d'horizons



START

VANS

BAROUDEURS CIVILISÉS...

Avec une isolation toujours plus qualitative,
les fourgons CHAUSSON demeurent
des aventuriers en habit de ville.

Un vaste choix d'implantations, des innovations récentes,
et les vans deviennent une vraie alternative.





Exclusive

5 RAISONS DE CHOISIR NOS VANS

- > 6 modèles de 5,41 m à 6,36 m
- > 4 plans les plus tendance
- > 4 choix de carrosserie
- > 2 niveaux de finition très différents : START, prix & fonctionnalité
EXCLUSIVE, design & équipements
- > Technologie d'isolation spécifique van (VPS)





START

V697 START Kentucky



VANS



V594 START



V594 MAX START



V697 START



VANS



V694 EXCLUSIVE



V597 EXCLUSIVE

**START***Exclusive*

L'indispensable est de série

- Sécurité de série
- > Airbag conducteur
 - > ABS
 - > Anti-démarrage
 - > Sièges cabine double accoudoir
 - > Sièges cabine réglables en hauteur
- Qualité de série
- > Garantie étanchéité 5 ans
 - > Isolation renforcée "VPS"
 - > Baies double vitrage
- Confort de série
- > Verrouillage centralisé porteur/cellule
 - > Chauffage utilisable en roulant
 - > Pré-équipement TV
 - > Dinette transformable en couchage d'appoint (sauf 5,41 m)
 - > Occultation cabine volets isothermes

En finition TWIST EXCLUSIVE


- + de sécurité
- > Double airbag (conducteur + passager)
 - > Rétroviseurs électriques & dégivrants
- + de qualité
- > Habillage de baies luxe
 - > Marchepied électrique
 - > Eclairage d'ambiance
 - > Eclairage extérieur LED
 - > Baies portes arrières
 - > Prédiposition radio avec 4 hauts-parleurs
- + de confort
- > LED d'ambiance au sol
 - > Porte-revues cabine
 - > Porte-revues arrière
 - > Liseuse fauteuil passager
 - > Caillebottis bois en toilette
 - > Pack hiver
- + de design
- > Ambiance bi-ton
 - > Spoiler avant noir
 - > Entourage calandre noir
 - > Contour de phare noir
 - > Tableau de bord inserts aluminium
 - > Cerclage chrome compteurs
 - > Poignées de porte métallisées (sauf avec peinture blanche)

START

Exclusive




OPTIONS



COULEURS


Carrosserie

FLASH




Blanc


WELCOME



Blanc



Gris acier*




Anthracite*, FIAT




Brun*, FORD

EXALTIS




Blanc


TWIST START



Blanc



Gris acier*




Anthracite*




Champagne*


TWIST EXCLUSIVE



Blanc



Gris acier*



Anthracite*



Champagne*

N Nouveau

* Option

Mobilier

Tissus



Marbella



Clipperton



Zanzibar




Rijeka



Marbella/Magnolia



Frassino



Clipperton



Zanzibar



Darwin



Galiano



Fortune*



Prestige*,
cuir véritable



Start



Kentucky



Exclusive



Obele



Penza*



PORTEURS FIAT

LE PORTEUR EST UN ÉLÉMENT ESSENTIEL POUR UN VOYAGE DE QUALITÉ...

Chez CHAUSSON, nous avons fait le choix de marques de référence, pouvant justifier d'un châssis spécifiquement étudié pour le camping-car et d'un réseau d'après vente spécialement équipé et formé au marché du loisir.



Blanc



Gris acier



Anthracite



Champagne (3)

Nombreux packs disponibles*

* se reporter en l'encart technique

(1) sauf 115 CH START & EXCLUSIVE

(2) sauf START & 115 CH EXCLUSIVE

(3) TWIST

■ non prévu ou montage usine impossible

S de série

O option

Vous apprécierez les performances des motorisations de dernière génération avec réduction de la consommation de carburant et de la pollution.






FIAT reste LA marque de référence sur le marché du camping car.

La fiabilité du DUCATO n'est plus à démontrer, voici la 6^e génération avec le tout nouveau X290.

En termes de services, profitez de 1 800 ateliers spécialisés "FIAT Camper Assistance" en Europe et une assistance téléphonique 24h/24, 7j/7.

Les équipements FIAT, sélectionnés par CHAUSSON, sont autant d'atouts pour choisir vos horizons avec un confort optimal et en toute sécurité*.

- > Voie arrière élargie : plus de stabilité sur route, plus d'espace intérieur (sauf TWIST)
- > Direction assistée
- > Antidémarrage
- > Double airbag
- > ABS
- > Sièges cabine nouvelle génération "Captain CHAIR"
- > Verrouillage centralisé portes cabine
- > Boîte de vitesses 6 rapports (sauf 115 CH)
- > Siège conducteur réglable en hauteur
- > Rétroviseurs extérieurs grande largeur, et réglables électriquement + antenne radio intégrée (sauf EXALTIS)
- > Vitres à commande électrique
- > Pré-équipement radio cabine 4 haut-parleurs (sauf EXALTIS)

		 Profilés		 Intégraux	 Vans	
		< 6,70 m	> 6,70 m		< 6 m	> 6 m
MOTORISATIONS	115 CH (2,0 L)	S	■	■	S	■
	130 CH (2,3 L)	0	S	S	0	S
	115 CH → 130 CH (2,3 L)	0	■	■	0	■
	115 CH → 150 CH (2,3 L)	0	■	■	0	■
	115 CH → 180 CH (3 L)	0	■	■	0 EXCLUSIVE	■
	130 CH → 150 CH (2,3 L)	■	0	0	■	0
	130 CH → 180 CH (3 L)	■	0	0	■	0 EXCLUSIVE
CHASSIS	3,3 T → 3,5 T light (1)	■	■	■	0	■
	3,5 T Light → 3,5 T heavy (2)	■	■	■	■	0
	3,5 T → 3,650 T (light)	0	0	0	■	■
	3,5 T → 4,250 T (heavy) 130-150 CH	■	0	0 150 CH	■	■
	3,5 T → 4,4 T (heavy) 180 CH	■	0		■	0 EXCLUSIVE