



CRÉATEUR D'HORIZONS

**CHAUSSON**



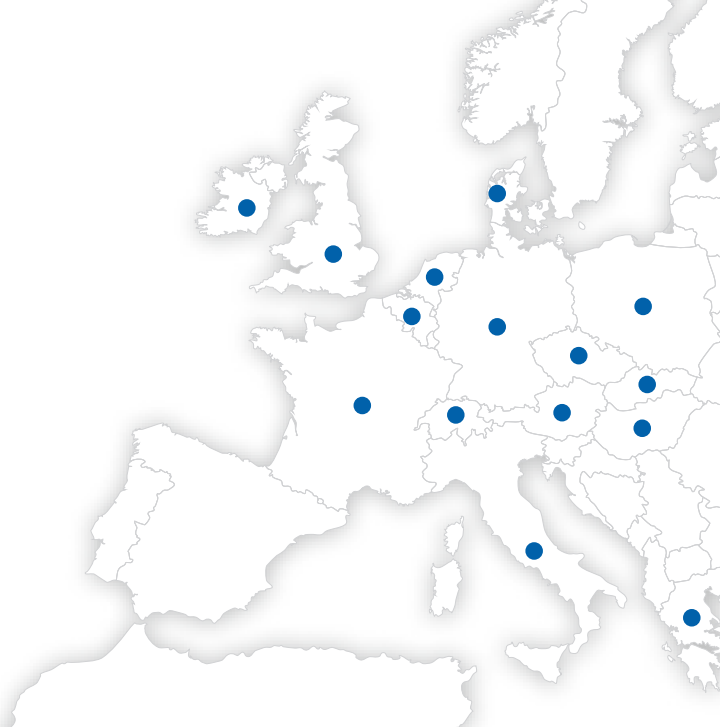
COLLECTION **2013**

# Un état d'esprit, ça se partage... naturellement

CHAUSSON est une marque française de référence et de confiance dans l'univers du véhicule de loisir.

Créateur et constructeur de camping-car depuis plus de 30 ans, CHAUSSON propose une gamme accessible, fiable et riche de technologie utile.

Face aux diverses aspirations des utilisateurs, CHAUSSON offre plusieurs gammes complètes adaptées aux besoins de chacun...



En écoutant les désirs de ceux qui vont y vivre, CHAUSSON prend en compte les attentes utilisateurs dès le stade de la conception et les intègre à ses cahiers des charges.

Créateur de design sobre et généreux, CHAUSSON possède la légitimité et les moyens d'être précurseur. Des modèles historiques Acapulco, jusqu'au récent Sweet, l'innovation est au cœur de nos volontés.

Avec CHAUSSON, vous allez découvrir comment créer votre propre horizon...




Visitez notre site [www.chausson.tm.fr](http://www.chausson.tm.fr)



Loisirs Finance, notre partenaire financier, vous propose plusieurs formules très avantageuses pour financer votre projet à votre rythme, en toute sérénité.

Sans aucun engagement, faites vous-même la simulation de financement sur simple demande chez un de nos distributeurs.

- Site de production à Tournon-sur-Rhône, Ardèche (France).
- Centre d'usinage numérique pour la fabrication des panneaux de carrosserie.
- Un service relation client est tout spécialement dédié à l'accueil, aux conseils utilisateurs et à la relation avec les distributeurs (CHAUSSON). Accueil sur rendez-vous.
- Avant la livraison de chaque camping-car, CHAUSSON assure toutes les opérations de mise à la route : contrôle du parallélisme, du poids à vide et nettoyage complet.
- Simulateur recréant les conditions de roulage ou de stationnement sous la pluie, permettant d'effectuer des tests intensifs d'étanchéité.
- Réseau CHAUSSON de 165 distributeurs en Europe.
- Test grand froid en chambre climatique



**5**  
YEAR  
GUARANTEE

#### LA GARANTIE 5 ANS

L'étanchéité de votre camping-car CHAUSSON est garantie 5 ans (avec visite annuelle de contrôle auprès d'un des membres agréés du réseau CHAUSSON).

#### LA GARANTIE 2 ANS

En plus des 5 ans sur l'étanchéité, CHAUSSON garantit son aménagement 2 ans.



Faites comme Hertz, le n°1 mondial de la location, choisissez CHAUSSON !



## Twist

Innovations et choix...  
une gamme à l'esprit  
CHAUSSON

04



## Flash

Confort, choix et finitions  
ne sont pas en option

12



## Exaltis

Place à la liberté,  
place au plaisir intégral

22



## Welcome

Classique ou tendance,  
l'idéal en version CHAUSSON

28



## Sweet

Un bijou d'innovation

36

# TWIST



## TWIST

### INNOVATIONS ET CHOIX... UNE GAMME À L'ESPRIT CHAUSSON

Découvrez l'esprit CHAUSSON à travers la nouvelle gamme Twist :

- > innovation, avec la nouvelle technique d'isolation VPS,
- > choix, 7 modèles, 3 dimensions et 5 couleurs,
- > liberté, avec 4 options de couchage.



Les fourgons









Twist 02S, Babylone







 Twist 08, Salento



Modèle déposé & Pat. pending

 Twist 02 Max XL, Babylone







Twist 08




Twist 08

Twist 08® : modèle déposé & Pat. pending



Twist 06



**Active**

**Prestige**

ABS < > ABS

Double Airbag < > Double Airbag

Lève-vitre électrique < > Lève-vitre électrique

Vitres teintées < > Vitres teintées

Verrouillage centralisé < > Verrouillage centralisé  
à télécommande à télécommande

Sièges pivotants réglables en hauteur < > Sièges pivotants réglables en hauteur  
avec double accoudoir avec double accoudoir

Rétroviseurs électriques dégivrants < > Rétroviseurs électriques dégivrants

Enjoliveurs < > Enjoliveurs

Kit Fix and Go < > Kit Fix and Go

Prédisposition radio avec < > Prédisposition radio avec  
4 hauts-parleurs 4 hauts-parleurs

Eclairage automatique marche d'entrée < > Eclairage automatique marche d'entrée

Pare-chocs avants peints < > Pare-chocs avants peints  
(sauf carrosserie blanche) (sauf carrosserie blanche)

Pare-chocs latéraux arrière peints  
(sauf carrosserie blanche et  
modèles 06, 08, 02 Max XL)

Bas de caisse

Climatisation manuelle de cabine

Régulateur de vitesse

Réchauffeur électrique des eaux usées,  
couvertures grilles frigo

Pré-équipement TV < > Pré-équipement TV + support TV

2 lanternes 400 x 400 mm < > 1 lanterne arrière 400 x 400 mm  
(modèles 06, 08, 02 Max XL)

1 lanterne panoramique arrière  
700 x 500 mm (modèles  
02S, 02, 03, 02 Max)

1 lanterne panoramique avant  
700 x 500 mm (tous modèles),  
marchepied électrique

Store occultation cabine à ventouses < > REMIS store de cabine  
(pare-brise/fenêtres) (pare-brise et portières)

Rideau séparation cabine

Housses sièges cabine et tapis cabine

Porte meubles hauts 2 couleurs

Eclairage halogène & leds < > Eclairage à LEDS

Rideau baie dinette < > Rideau baie dinette

Rideau baie arrière < > Rideau baie arrière

Liseuse fauteuil passager

Caillebotis salle de bains



Twist 02 Max/02 Max XL



Twist 02 Max/02 Max XL



Twist 08



Twist 02 Max/02 Max XL



Twist 06



Twist 06



Twist 02S/02/03



Afin de renforcer l'isolation de ses fourgons, CHAUSSON a conçu une nouvelle technique d'isolation le Van Protection System. Une épaisse fibre polyester revêtue d'une pellicule d'Aluminium.

Epousant parfaitement la structure métallique du fourgon le VPS c'est :

- > **une meilleure isolation (chaud/froid),**
- > **la suppression des ponts thermiques,**
- > **une meilleure répartition de la chaleur,**
- > **la réduction de la consommation d'énergie,**
- > **une meilleure isolation phonique.**

# FLASH



Flash 10



- Rapport équipements/prix
- Carrosserie polyester et toit anti-grêle
- Double Airbag, régulateur vitesse (Ford)
- Chauffage utilisable en roulant
- Lanterneau panoramique



Les capucines



Les profilés, lit de pavillon



Les profilés







## FLASH

### CONFORT, CHOIX ET FINITIONS NE SONT PAS EN OPTION

Chez CHAUSSON, nos experts parviennent toujours à faire rentrer les grandes idées dans de petits espaces... de 5,79 m à 7,49 m, le confort, le choix et les finitions sont disponibles dans toutes les tailles et pour tous les goûts.



Flash 49 EB



Flash 03, Hamilton



Flash 25, Bahamas



Flash 11










Lit de pavillon électrique  
2 positions, permettant  
de conserver l'espace dinette  
ou d'avoir un lit d'appoint  
supplémentaire.

 Flash 22, Hamilton



Flash 49 EB, Futuna



Flash 06, Wallis





Les profilés



Flash 48, Bahamas





INCLUS



## Flash



### PACK ZEN

- Airbags conducteur + passager
- Rétroviseurs électriques et dégivrants
- Antenne radio dans rétroviseur
- Prédiposition radio avec hauts-parleurs
- Sièges cabine avec double accoudoirs
- Sièges cabine réglables en hauteur (sauf F23/25)

### PACK SERENITE

- Garantie étanchéité 5 ans
- Toit anti-grêle
- Plancher 63 mm
- 2° portillon garage/soute coté gauche
- Barres de fixation porte-vélos
- Eclairage intérieur 100 % LED
- Chauffage utilisable en roulant
- Dînette transformable en couchage d'appoint
- Lanterneau panoramique
- Support TV + pré-équipement
- Portes de douche rigides
- Batterie cellule 95 Ah
- Pré-câblage panneau solaire
- Tiroirs cuisine à fin de course automatique et silencieux

## Flash



### PACK ZEN



- Pare-brise dégivrant
- Volant cuir alu brossé
- Régulateur de vitesse
- Airbags conducteur + passager
- Rétroviseurs électriques et dégivrants
- Prédiposition radio avec hauts-parleurs
- Sièges cabine avec double accoudoirs
- Sièges cabine réglables en hauteur

### PACK SERENITE

- Garantie étanchéité 5 ans
- Toit antigrêle
- Plancher 63 mm
- 2° portillon garage/soute coté gauche
- Barres de fixation porte-vélos
- Eclairage intérieur 100 % LED
- Chauffage utilisable en roulant
- Dînette transformable en couchage d'appoint
- Lanterneau panoramique
- Support TV + pré-équipement
- Portes de douche rigides
- Batterie cellule 95 Ah
- Pré-câblage panneau solaire
- Tiroirs cuisine à fin de course automatique et silencieux








\* Réfrigérateur-congélateur grande capacité 145 L, se reporter à l'encart technique

\*\* Easy Bed, se reporter à l'encart technique

# EXALTIS



- Rapport équipements/prix
- Porte chauffeur avec vitre électrique
- Chauffage utilisable en roulant
- Réfrigérateur 190 L AES (recherche automatique d'énergie)
- Lanterneau panoramique

 Exaltis I-777, Bahamas  
Orme moyen



Les intégraux





## EXALTIS

### PLACE À LA LIBERTÉ, PLACE AU PLAISIR INTÉGRAL

C'est autour du mot liberté que nos experts ont conçu la gamme Exaltis. Liberté de vous offrir confort et équipements à prix CHAUSSON, liberté de contempler l'horizon avec un champ de vision optimisé. Libre de passer au plaisir Intégral.



Exaltis I-778, Diamond  
Orme moyen



Exaltis I-774, Curtis  
Mélèze brun








Exaltis I-778



Exaltis I-777



Exaltis I-774





INCLUS



# Exaltis



## PACK ZEN

- Airbags conducteur + passager
- Rétroviseurs électriques et dégivrants
- Antenne radio dans rétroviseur
- Prédiposition radio avec hauts-parleurs
- Sièges cabine avec double accoudoirs
- Sièges cabine réglables en hauteur

## PACK EXALTIS


- Garantie étanchéité 5 ans
- Toit antigrêle
- Porte chauffeur avec vitre électrique
- Feux diurnes/antibrouillard
- Radar de recul
- Housse de siège cabine
- Tapis cabine
- Baies SEITZ avec store/moustiquaire intégrés
- Lanterneau panoramique
- 2° portillon garage côté gauche
- Porte d'entrée avec moustiquaire
- Eclairage intérieur 100 % LED
- Chauffage utilisable en roulant
- Réfrigérateur AES (recherche automatique d'énergie)
- Support TV + pré-équipement
- Eclairage extérieur
- Vestiaire d'entrée rétroéclairant
- Eclairage penderie + soute
- Barres de fixation porte-vélos







# WELCOME



Welcome 99, Diamond  
Mélèze brun



- Design, confort et équipements
- Porte-cellule avec baie et verrouillage centralisé
- Baies haute qualité SEITZ et store occultation cabine REMIS
- Réfrigérateur 190 L AES (recherche automatique d'énergie)
- Pied de table télescopique électrique (T System)



Les profilés, lit de pavillon



Les profilés







# WELCOME

## CLASSIQUE OU TENDANCE, L'IDÉAL EN VERSION CHAUSSON

Idéal simplifié ou idéal développé, Welcome inspire les décorateurs CHAUSSON et permet toutes les audaces d'implantations et d'équipements. Décoration contemporaine ou classique... à vous d'inventer votre horizon.







Welcome 69, Jango  
Mélèze brun











Welcome 99, Romeo  
Mélèze brun





INCLUS



# Welcome



## PACK ZEN

- Airbags conducteur + passager
- Rétroviseurs électriques et dégivrants
- Antenne radio dans rétroviseur
- Prédiposition radio avec hauts-parleurs
- Sièges cabine avec double accoudoirs
- Sièges cabine réglables en hauteur

## PACK SERENITE

- Garantie étanchéité 5 ans
- Toit antigrêle
- Plancher 63 mm
- 2<sup>e</sup> portillon garage/soute côté gauche
- Barres de fixation porte-vélos
- Eclairage intérieur 100 % LED
- Chauffage utilisable en roulant
- Dinette transformable en couchage d'appoint
- Lanterneau panoramique
- Support TV + pré-équipement
- Portes de douche rigides
- Batterie cellule 95 Ah
- Pré-câblage panneau solaire
- Tiroirs cuisine à fin de course automatique et silencieux

## PACK WELCOME

- Baies SEITZ avec store/moustiquaire intégrés
- Porte-cellule avec baie + verrouillage centralisé
- Porte d'entrée avec moustiquaire
- Occultation cabine stores coulissants
- Housses de sièges cabine + logo
- Tapis cabine
- Radar de recul
- Skyroof
- Lanterneau ventilateur extracteur
- Réfrigérateur AES (recherche automatique d'énergie)
- Pied de table télescopique électrique (T System)
- Vestiaire d'entrée rétroéclairant
- Eclairage extérieur
- Eclairage automatique marche d'entrée
- Eclairage penderie + soute
- Caillebottis bois en toilette
- 2 hauts-parleurs en cellule





# SWEET



- Cuisine en îlot central et lit de pavillon électrique
- Design contemporain et riche
- Banquette passagers réglable avec vue panoramique
- Porte d'entrée extralarge haute qualité + verrouillage centralisé
- Cuisine-plancha extérieure intégrée Easy Chef



CARAVANING  
DESIGN AWARD 2012/2013  
INNOVATIONS FOR NEW MOBILITY  
HONOURABLE MENTION



Les profilés, lit de pavillon







# SWEET

## UN BIJOU D'INNOVATION

Quand l'exception devient une règle c'est que vous voyagez en version Sweet. Cuisine centrale et Easy Chef de série... vous allez découvrir qu'il existe encore des véhicules rares !











\* Option







PANO  
RAMIC  
SYSTEM



INCLUS



Sweet

### PACK ZEN

- Airbags conducteur + passager
- Rétroviseurs électriques et dégivrants
- Antenne radio dans rétroviseur
- Prédiposition radio avec hauts-parleurs
- Sièges cabine avec double accoudoirs
- Sièges cabine réglables en hauteur

### PACK SERENITE
















- Garantie étanchéité 5 ans
- Toit antigrêle
- Plancher 63 mm
- 2<sup>e</sup> portillon garage/soute côté gauche
- Barres de fixation porte-vélos
- Eclairage intérieur 100 % LED
- Chauffage utilisable en roulant
- Dînette transformable en couchage d'appoint
- Lanterneau panoramique
- Support TV + pré-équipement
- Portes de douche rigides
- Batterie cellule 95 Ah
- Pré-câblage panneau solaire
- Tiroirs cuisine à fin de course automatique et silencieux

### PACK SWEET

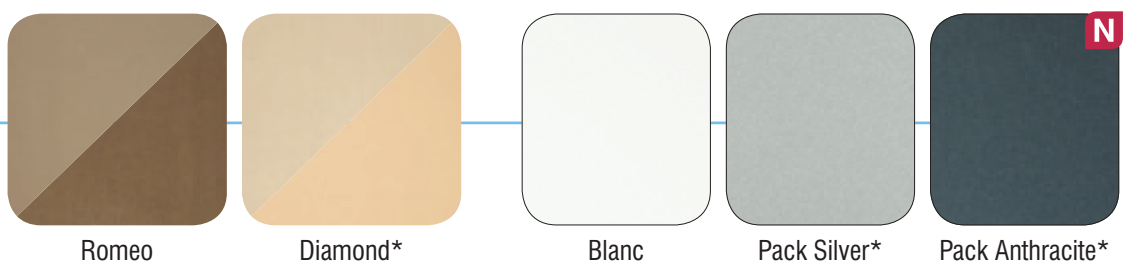
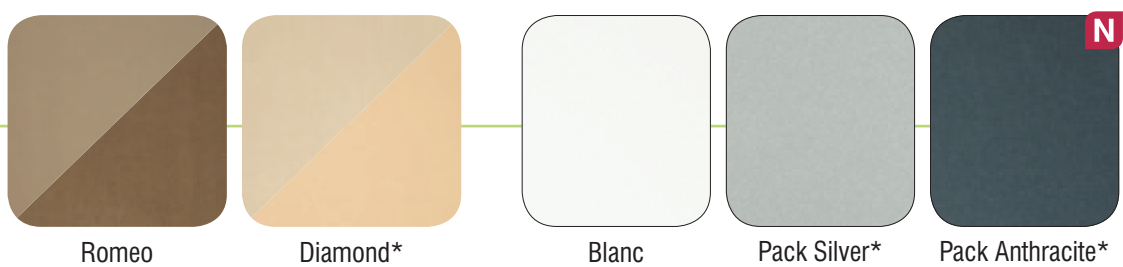
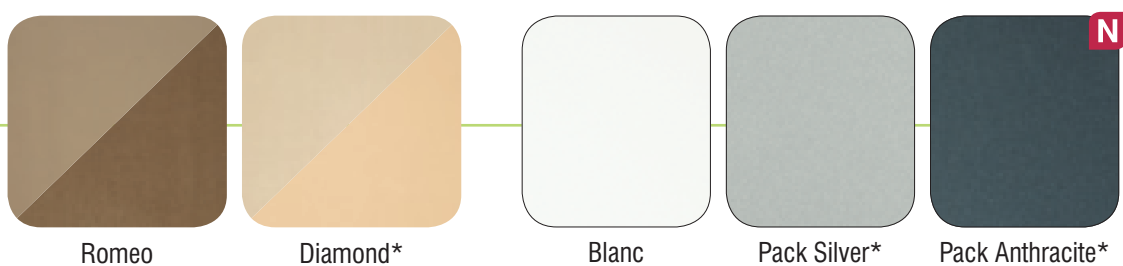


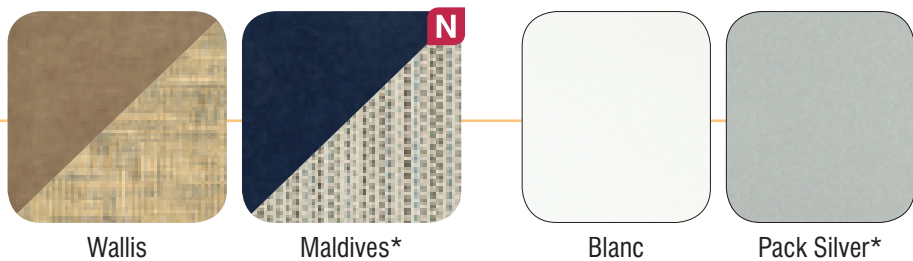
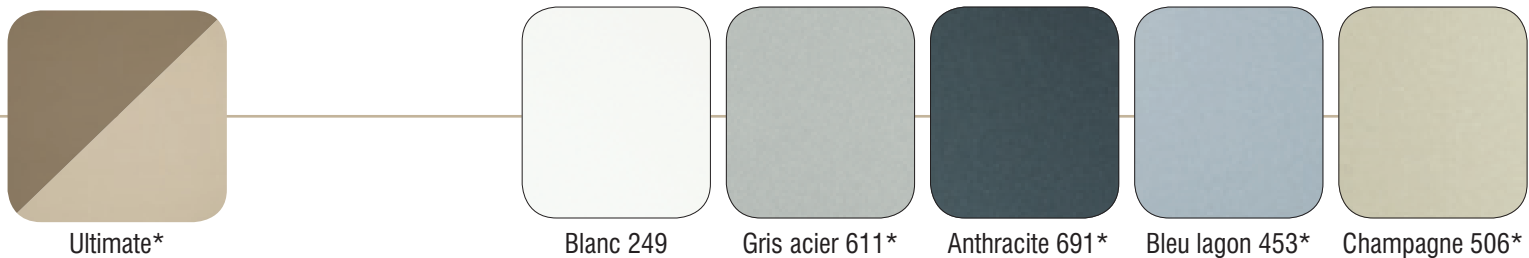
- Banquette panoramique réglable
- Easy Chef Cuisine/Plancha extérieure intégrée
- Marchepied électrique
- Skyroof
- Baies SEITZ avec store/moustiquaire intégré
- Porte grande largeur + baie + verrouillage centralisé
- Porte d'entrée avec moustiquaire
- Radar de recul
- Occultation cabine stores coulissants
- Housses de sièges cabine + logo
- Tapis cabine
- Réfrigérateur AES (recherche automatique d'énergie)
- Pied de table télescopique électrique (T System)
- Eclairage extérieur
- Eclairage automatique marche d'entrée
- Eclairage penderie + soute
- Lit de pavillon électrique
- 2 hauts-parleurs en cellule











\* Option

**N** : nouveau

## PERFORMANCES, FIABILITÉ & SERVICES

Le porteur est un élément essentiel pour un voyage de qualité. Chez CHAUSSON nous avons fait le choix de marques de référence : **Fiat** et **Ford**.

Performances des motorisations de dernière génération (Euro 5).

Fiabilité éprouvée des Fiat DUCATO et Ford TRANSIT.

Services spécifiques apportés aux camping-caristes grâce à des réseaux de réparateurs agréés camping-car.



- Direction assistée
- Double Airbag
- ABS
- Verrouillage centralisé portes cabine
- Levier de vitesse au tableau de bord
- Boîte de vitesses 6 rapports (sauf 115 CH)
- Siège conducteur réglable en hauteur
- Voie arrière élargie : plus de stabilité sur route, plus d'espace intérieur (sauf Twist)
- Rétroviseurs extérieurs grande largeur, et réglables électriquement + antenne radio intégrée (sauf Twist)
- Vitres à commande électrique

### PACK SILVER

Option Flash, Welcome, Sweet

- Peinture cabine
- Spoiler gris métallisé clair
- Climatisation manuelle
- Régulateur de vitesse
- Tableau de bord Techno (inserts aluminium)

### PACK SILVER +

Option Flash, Welcome, Sweet

- Peinture cabine
- Spoiler gris métallisé clair
- Climatisation manuelle
- Régulateur de vitesse
- Tableau de bord Techno (inserts aluminium)
- ESP Traction

### PACK ANTHRACITE

Option Welcome, Sweet

- Peinture cabine
- Spoiler gris métallisé foncé
- Climatisation manuelle
- Régulateur de vitesse
- Tableau de bord Techno (inserts aluminium)

### PACK ANTHRACITE +

Option Welcome, Sweet


- Peinture cabine
- Spoiler gris métallisé foncé
- Climatisation manuelle
- Régulateur de vitesse
- Tableau de bord Techno (inserts aluminium)
- ESP Traction

Chez CHAUSSON, nous avons fait le choix de l'équipement indispensable de série : voie arrière élargie, double Airbag, packs électriques...

Autant d'atouts pour choisir vos horizons avec un confort optimal et en toute sécurité.



- Pare-brise dégivrant
- Double Airbag
- Direction assistée
- Ordinateur de bord
- Volant cuir et alu brossé
- Branchement lecteur MP3
- Régulateur de vitesse
- Levier de vitesse au tableau de bord
- Verrouillage centralisé des portes de cabine avec commande à distance
- Boîte de vitesses 6 rapports
- Rétroviseurs dégivrants réglables électriquement
- Voie arrière élargie : plus de stabilité sur route, plus d'espace intérieur (sauf Flash 11)
- Sièges réglables en hauteur avec doubles accoudoirs
- Vitres à commande électrique



### PACK SILVER

Option Flash, Welcome, Sweet

- Climatisation
- Radio CD
- Cabine grise
- Calandre peinte
- Antibrouillards

### PACK SILVER +

Option Flash, Welcome, Sweet

- Climatisation
- Radio CD
- Cabine grise
- Calandre peinte
- Antibrouillards
- ESP





Toutes les caractéristiques techniques (textes et photos) valables au moment de l'impression (août 2012) sont données par CHAUSSON à titre indicatif.

Elles peuvent être sujettes à des modifications, dues souvent à des progrès techniques.

Document non contractuel.

CHAUSSON étant sensible à l'environnement, cette édition est réalisée sur papier PEFC, papier issu de forêt à gestion durable.



TRIGANO VDL • 1, avenue de Rochebonne • CS 69003 • 07302 Tournon-sur-Rhône Cedex  
Tél. +33 (0)4 75 07 55 00 • Fax +33 (0)4 75 07 55 58 • [contact@chausson.tm.fr](mailto:contact@chausson.tm.fr)

**[www.chausson.tm.fr](http://www.chausson.tm.fr)**

Votre distributeur CHAUSSON





FR

## Caractéristiques techniques

**CHAUSSON**



<b>Twist Les fourgons</b>	02S - 02 - 02 Max - 03 - 02 Max XL - 06 - 08	4 > 5
<b>Flash Les capucines</b>	S3 - 01 - 03 - 11 - 19 - 23 - 25	6 > 7
<b>Flash Les profilés</b>	02 - 04 - 06 - 08 - 10 - 16 - 22 - 24 - 26 - 28 - 48 - 49 - 49 EB	8 > 9
<b>Exaltis Les intégraux</b>	I-774 - I-777 - I-778	10 > 11
<b>Welcome Les profilés</b>	69 - 78 EB - 79 - 79 EB - 89 - 99	12 > 13
<b>Sweet Les profilés</b>	Mini - Maxi - Garage - Cosy	14 > 15

COLLECTION **2013**

# LES PACKS

L'indispensable est de série...



INCLUS



## Flash



### PACK ZEN

- Airbags conducteur + passager
- Rétroviseurs électriques et dégivrants
- Antenne radio dans rétroviseur
- Prédiposition radio avec hauts-parleurs
- Sièges cabine avec double accoudoirs
- Sièges cabine réglables en hauteur (sauf F23/25)

### PACK SERENITE

- Garantie étanchéité 5 ans
- Toit antigivre
- Plancher 63 mm
- 2<sup>e</sup> portillon garage/soute côté gauche
- Barres de fixation porte-vélos
- Eclairage intérieur 100 % LED
- Chauffage utilisable en roulant
- Dinette transformable en couchage d'appoint
- Lanterneau panoramique
- Support TV + pré-équipement
- Portes de douche rigides
- Batterie cellule 95 Ah
- Pré-câblage panneau solaire
- Tiroirs cuisine à fin de course automatique et silencieux

## Flash



### PACK ZEN

- Pare-brise dégivrant
- Volant cuir alu brossé
- Régulateur de vitesse
- Airbags conducteur + passager
- Rétroviseurs électriques et dégivrants
- Prédiposition radio avec hauts-parleurs
- Sièges cabine avec double accoudoirs
- Sièges cabine réglables en hauteur

### PACK SERENITE

- Garantie étanchéité 5 ans
- Toit antigivre
- Plancher 63 mm
- 2<sup>e</sup> portillon garage/soute côté gauche
- Barres de fixation porte-vélos
- Eclairage intérieur 100 % LED
- Chauffage utilisable en roulant
- Dinette transformable en couchage d'appoint
- Lanterneau panoramique
- Support TV + pré-équipement
- Portes de douche rigides
- Batterie cellule 95 Ah
- Pré-câblage panneau solaire
- Tiroirs cuisine à fin de course automatique et silencieux



INCLUS



## Twist



### PACK TWIST

- Garantie étanchéité 5 ans
- Chauffage utilisable en roulant
- Airbags conducteur + passager
- Rétroviseurs électriques et dégivrants
- Lève-vitres électriques
- Vitres teintées
- Verrouillage centralisé cabine
- Sièges cabine avec double accoudoir
- Sièges cabine réglables en hauteur
- Prédiposition radio avec 4 hauts-parleurs
- Eclairage automatique marche d'entrée
- Prédiposition TV
- Fenêtres double vitrage avec combiné stores moustiquaire



INCLUS



# Exaltis

## PACK ZEN

- Airbags conducteur + passager
- Rétroviseurs électriques et dégivrants
- Antenne radio dans rétroviseur
- Prédiposition radio avec hauts-parleurs
- Sièges cabine avec double accoudoirs
- Sièges cabine réglables en hauteur

## PACK EXALTIS

- Garantie étanchéité 5 ans
- Toit antigrêle
- Porte chauffeur avec vitre électrique
- Feux diurnes/antibrouillard
- Radar de recul
- Housses de sièges cabine
- Tapis cabine
- Baies SEITZ avec store/moustiquaire intégrés
- Lanterneau panoramique
- 2° portillon garage côté gauche
- Porte d'entrée avec moustiquaire
- Eclairage intérieur 100 % LED
- Chauffage utilisable en roulant
- Réfrigérateur AES (recherche automatique d'énergie)
- Support TV + pré-équipement
- Eclairage extérieur
- Vestiaire d'entrée rétroéclairant
- Eclairage penderie + soute
- Barres de fixation porte-vélos



INCLUS



# Welcome

## PACK ZEN

- Airbags conducteur + passager
- Rétroviseurs électriques et dégivrants
- Antenne radio dans rétroviseur
- Prédiposition radio avec hauts-parleurs
- Sièges cabine avec double accoudoirs
- Sièges cabine réglables en hauteur

## PACK SERENITE

- Garantie étanchéité 5 ans
- Toit antigrêle
- Plancher 63 mm
- 2° portillon garage/soute côté gauche
- Barres de fixation porte-vélos
- Eclairage intérieur 100 % LED
- Chauffage utilisable en roulant
- Dinette transformable en couchage d'appoint
- Lanterneau panoramique
- Support TV + pré-équipement
- Portes de douche rigides
- Batterie cellule 95 Ah
- Pré-câblage panneau solaire
- Tiroirs cuisine à fin de course automatique et silencieux

## PACK WELCOME

- Baies SEITZ avec store/moustiquaire intégrés
- Porte-cellule avec baie + verrouillage centralisé
- Porte d'entrée avec moustiquaire
- Occultation cabine stores coulissants
- Housses de sièges cabine + logo
- Tapis cabine
- Radar de recul
- Skyroof
- Lanterneau ventilateur extracteur
- Réfrigérateur AES (recherche automatique d'énergie)
- Pied de table télescopique électrique (T System)
- Vestiaire d'entrée rétroéclairant
- Eclairage extérieur
- Eclairage automatique marche d'entrée
- Eclairage penderie + soute
- Caillebotis bois en toilette
- 2 hauts-parleurs en cellule



INCLUS



# Sweet

## PACK ZEN

- Airbags conducteur + passager
- Rétroviseurs électriques et dégivrants
- Antenne radio dans rétroviseur
- Prédiposition radio avec hauts-parleurs
- Sièges cabine avec double accoudoirs
- Sièges cabine réglables en hauteur

## PACK SERENITE

- Garantie étanchéité 5 ans
- Toit antigrêle
- Plancher 63 mm
- 2° portillon garage/soute côté gauche
- Barres de fixation porte-vélos
- Eclairage intérieur 100 % LED
- Chauffage utilisable en roulant
- Dinette transformable en couchage d'appoint
- Lanterneau panoramique
- Support TV + pré-équipement
- Portes de douche rigides
- Batterie cellule 95 Ah
- Pré-câblage panneau solaire
- Tiroirs cuisine à fin de course automatique et silencieux

## PACK SWEET

- Banquette panoramique réglable
- Easy Chef Cuisine/Plancha extérieure intégrée
- Marchepied électrique
- Skyroof
- Baies SEITZ avec store/moustiquaire intégré
- Porte grande largeur + baie + verrouillage centralisé
- Porte d'entrée avec moustiquaire
- Radar de recul
- Occultation cabine stores coulissants
- Housses de sièges cabine + logo
- Tapis cabine
- Réfrigérateur AES (recherche automatique d'énergie)
- Pied de table télescopique électrique (T System)
- Eclairage extérieur
- Eclairage automatique marche d'entrée
- Eclairage penderie + soute
- Lit de pavillon électrique
- 2 hauts-parleurs en cellule





# TWIST

## LES FOURGONS



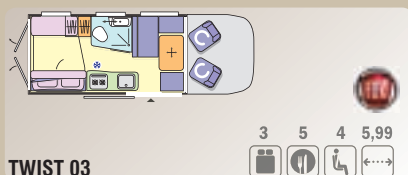
TWIST 02S



TWIST 02



TWIST 02 MAX



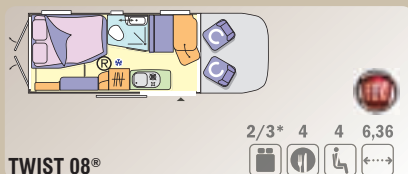
TWIST 03



TWIST 02 MAX XL



TWIST 06



TWIST 08®

Modèle déposé & Pat. pending

### ATTENTION ! L'ATTelage ET LE PORTE-MOTO NE SONT PAS MONTES SUR LE VEHICULE.

Les pare-chocs avant et arrières latéraux ne sont pas peints avec la peinture de carrosserie BLANC 249. Pour les modèles longueur 6,36 m (06, 08, 02 MAX XL) les pare-chocs ne sont pas peints.

### FINITION PORTEUR (EURO 5)

Empattement  
Masse maximale en charge techniquement admissible (kg)  
Puissance moteur (CH/kW)  
Masse à vide en ordre de marche (kg)  
Masse tractable (kg)  
Boîte de vitesses mécanique

### DIMENSIONS

Dimensions extérieures (L x l x H) mm  
Dimensions intérieures (L x l x H) mm

### EQUIPEMENTS

ABS  
Lanterneau 400 x 400 mm  
Lanterneau panoramique 700 x 500 mm  
  
Enjoliveurs  
Fix and Go  
Climatisation manuelle de cabine  
Climatisation automatique de cabine  
Régulateur de vitesse  
Boîte automatique Comfort-Matic (130-150-180 CH)  
ESP TRACTION PLUS  
Jantes alliage  
Feux de route de jour  
Tableau de bord TECHNO  
Réservoir gas-oil 120 L  
Pare-choc avant peint (sauf si peinture BLANC 249)  
Pare-chocs arrières latéraux peints (sauf si peinture BLANC 249)  
Bas de caisse peints  
Peinture BLANC 249  
Peinture métallisée GRIS ACIER 611  
Peinture métallisée CHAMPAGNE 506  
Peinture métallisée ANTHRACITE 691  
Peinture métallisée BLEU LAGON 453

### LES PACKS

**CABINE**  
(Housses sièges assorties ambiance/tapis de sol cabine)  
**CONFORT TWIST**  
(Marchepied électrique/lanterneau panoramique avant 700 x 500 mm)  
**HIVER**  
(Réchauffeur électrique des eaux usées/couverture grille frigo)  
**MEDIA**  
(Autoradio CD/commandes au volant)  
**SILVER**  
(Peinture métallisée GRIS ACIER 611/climatisation cabine/régulateur de vitesse)  
**TECHNO**  
(Peinture métallisée GRIS ACIER 611/tableau de bord TECHNO/ESP TRACTION PLUS/feux de route de jour)

### PLACES

Places homologuées (sans porte-moto)  
Places repas  
Places couchages

### COUCHAGES (mm)

Couchage avant (dînette)  
Lit double arrière (L x l)  
Hauteur lit arrière  
Couchage arrière bas (L x l)  
Couchage arrière haut (L x l)  
Lits jumeaux (L x l)

### CUISINE

Dimension cuisine (L x l) (mm)  
Plaque de cuisson  
Evier  
Réfrigérateur (220 V, 12 V, gaz)

### SALLE DE BAINS

Lavabo coulissant, robinetterie chromée  
Douche  
Meuble haut rangement, miroir  
WC pivotant Cassette Electronic Flush  
Caillebotis bac à douche ( finition Prestige uniquement)

### GAZ-EAU

Coffre à gaz (nombre de bouteilles)  
Chauffe-eau  
Chauffage gaz-oil 3500 W  
Chauffage gaz-oil 6000 W avec chauffe-eau (capacité 11 L)  
Chauffage 3900 W  
Capacité eaux propres/eaux usées

### ELECTRICITE

Centrale de commande électronique analogique  
Chargeur batterie (maximum)  
Prise de courant intérieur 12 V/220 V  
Prédisposition batterie (batterie fournie par le distributeur)

### AUTRES

Rideau de séparation cabine  
Occultation cabine à ventouses  
Store REMIS (occultation cabine)  
Rideaux isolation portes arrières  
Support TV  
Support TV extensible  
Tapis cellule  
Housse matelas

### EQUIPEMENT EXTERIEUR

Echelle galerie (non compatible avec le porte-vélo) (\*\*)  
Porte-vélos (non compatible avec l'échelle galerie)  
Porte-moto (non compatible avec l'attelage)  
Attelage (non compatible avec le porte-moto)



INCLUS



# Twist

PACK TWIST > détails en page 2

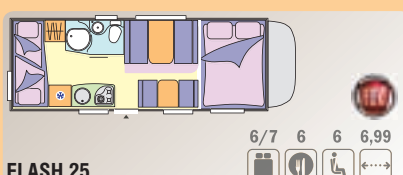
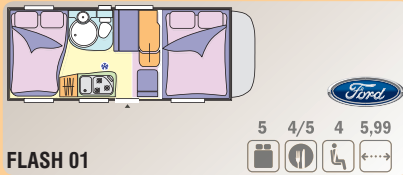


TWIST 02S		TWIST 02		TWIST 02 MAX		TWIST 03		TWIST 02 MAX XL		TWIST 06		TWIST 08	
ACTIVE	PRESTIGE	ACTIVE	PRESTIGE	ACTIVE	PRESTIGE	ACTIVE	PRESTIGE	ACTIVE	PRESTIGE	ACTIVE	PRESTIGE	ACTIVE	PRESTIGE
FIAT DUCATO 33		FIAT DUCATO 33		FIAT DUCATO 33		FIAT DUCATO 33		FIAT DUCATO 35		FIAT DUCATO 35		FIAT DUCATO 35	
3450		4035		4035		4035		4035 XL		4035 XL		4035 XL	
3300		3300		3300		3300		3500 L		3500 L		3500 L	
115/85	130/96	130/96		130/96		130/96		130/96		130/96		130/96	
2630	2650	2840		2880		2880		3040		2930		2930	
2000		2500		2500		2500		2500		2500		2500	
5		6		6		6		6		6		6	
5410 x 2050 x 2650		5995 x 2050 x 2650		5995 x 2050 x 2650		5995 x 2050 x 2650		6360 x 2050 x 2650		6360 x 2050 x 2650		6360 x 2050 x 2650	
3100 x 1860 x 1890		3685 x 1860 x 1890		3685 x 1860 x 1890		3685 x 1860 x 1890		4050 x 1860 x 1890		4050 x 1860 x 1890		4050 x 1860 x 1890	
S	S	S	S	S	S	S	S	S	S	S	S	S	S
x 2	●	x 2	●	x 2	●	x 2	●	x 2	x 1 (2)	x 2	x 1 (2)	x 2	x 1 (2)
0	x 2	0	x 2	0	x 2	0	x 2	0	x 1 (1)	0	x 1 (1)	0	x 1 (1)
(Pack Confort)		(Pack Confort)		(Pack Confort)		(Pack Confort)		(Pack Confort)		(Pack Confort)		(Pack Confort)	
S	S	S	S	S	S	S	S	S	S	S	S	S	S
S	S	S	S	S	S	S	S	S	S	S	S	S	S
0	S	0	S	0	S	0	S	0	S	0	S	0	S
●	0	●	0	●	0	●	0	●	0	●	0	●	0
0	S	0	S	0	S	0	S	0	S	0	S	0	S
●	0	0	0	0	0	0	0	0	0	0	0	0	0
0	0	0	0	0	0	0	0	0	0	0	0	0	0
●	0	●	0	●	0	●	0	●	0	●	0	●	0
0	0	0	0	0	0	0	0	0	0	0	0	0	0
0	0	0	0	0	0	0	0	0	0	0	0	0	0
0	0	0	0	0	0	0	0	0	0	0	0	0	0
S	S	S	S	S	S	S	S	S	S	S	S	S	S
●	S	●	S	●	S	●	S	●	S	●	S	●	S
●	S	●	S	●	S	●	S	●	S	●	S	●	S
S	S	S	S	S	S	S	S	S	S	S	S	S	S
0	0	0	0	0	0	0	0	0	0	0	0	0	0
0	0	0	0	0	0	0	0	0	0	0	0	0	0
0	0	0	0	0	0	0	0	0	0	0	0	0	0
0	0	0	0	0	0	0	0	0	0	0	0	0	0
0	S	0	S	0	S	0	S	0	S	0	S	0	S
0	S	0	S	0	S	0	S	0	S	0	S	0	S
0	S	0	S	0	S	0	S	0	S	0	S	0	S
0	0	0	0	0	0	0	0	0	0	0	0	0	0
0	●	0	●	0	●	0	●	0	●	0	●	0	●
0	0	0	0	0	0	0	0	0	0	0	0	0	0
4		4		4		4		4		4		4	
4		4		4		5		5		4		4	
2		2/3*		4/5*		3		4/5*		2/3*		2/3*	
●		1800 x 970		1800 x 970		1850 x 1100		2000 x 970		1750 x 900		1750 x 900	
1900 x 1300/1100		1900 x 1440		●		1900 x 1300/1100		●		1950 x 1900		1900 x 1400	
810		810		570 (lit du bas)		810		570 (lit du bas)		450		450	
●		●		1860 x 1440		●		1860 x 1440		●		●	
●		●		1770 x 1320		●		1770 x 1320		●		●	
●		●		●		●		●		1950 x 800 / 1900 x 800		●	
1140 x 520		1000 x 440		1000 x 440		1200 x 510		1000 x 440		960 x 440		960 x 440	
2 feux Intégré		2 feux Intégré		2 feux Intégré		2 feux Intégré		2 feux Intégré		2 feux Intégré		2 feux Intégré	
80 L		80 L		80 L		85 L		100 L		80 L		80 L	
Lavabo fixe		S		S		S		S		S		S	
S		S		S		S		S		S		S	
S		S		S		S		S		S		S	
S		S		S		S		S		S		S	
S		S		S		S		S		S		S	
1		1		1		1		1		1		1	
10 L		10 L		●		10 L		●		10 L		10 L	
S		S		●		S		●		S		S	
●		●		S		●		S		●		●	
0		0		●		0		●		0		0	
100/90		100/90		140/90		100/90		140/90		100/90		100/90	
S		S		S		S		S		S		S	
15 A		15 A		15 A		15 A		15 A		15 A		15 A	
1/3		1/3		1/3		1/3		1/3		2/4		2/4	
S		S		S		S		S		S		S	
S (Active uniquement)		S (Active uniquement)		S (Active uniquement)		S (Active uniquement)		S (Active uniquement)		S (Active uniquement)		S (Active uniquement)	
S (Active uniquement)		S (Active uniquement)		S (Active uniquement)		S (Active uniquement)		S (Active uniquement)		S (Active uniquement)		S (Active uniquement)	
S (Prestige uniquement)		S (Prestige uniquement)		S (Prestige uniquement)		S (Prestige uniquement)		S (Prestige uniquement)		S (Prestige uniquement)		S (Prestige uniquement)	
●		●		●		●		●		0		0	
S (Prestige uniquement)		S (Prestige uniquement)		S (Prestige uniquement)		S (Prestige uniquement)		S (Prestige uniquement)		S (Prestige uniquement)		S (Prestige uniquement)	
●		●		●		●		●		0		0	
0		0		0		0		0		0		0	
0		0		0		0		0		0		0	
0		0		0		0		0		0		0	
0		0		0		0		0		0		0	
0		0		0 (3)		0		0 (3)		0		0	
0		0		0 (3)		0		0 (3)		0		0	



# FLASH

## LES CAPUCINES



### PORTEUR (EURO 5)

Motorisation standard  
 Puissance moteur (CH/kW)  
 Essieu arrière à voie élargie  
 ABS  
 Direction assistée  
 Vitres électriques  
 Verrouillage centralisé portes cabine  
 Antidémarrage  
 Housses sièges cabine assortis tissus ambiance cellule (1 kg)  
 Occultation cabine par rideaux isolants  
 Occultations cabine par store coulissant (5 kg)  
 Tapis de sol cabine de conduite (2 kg)  
 Climatisation de cabine (25 kg)  
 Radar de recul avec avertisseur sonore en cabine conduite  
 Pack Silver (20 kg)  
 Pack Anthracite (20 kg)

### POIDS (kg)

Masse à vide en ordre de marche (+/- 5 %)  
 Masse maximale en charge techniquement admissible

### DIMENSIONS (m)

Longueur hors tout (sans échelle)  
 Largeur hors tout  
 Hauteur hors tout (sans galerie)  
 Hauteur intérieure  
 Empattement

### NOMBRE DE PLACES (Porteur base standard)

Places assises carte grise sans porte-moto (1)  
 Places repas  
 Places couchage

### EXTERIEUR

Stabilisateurs arrières (18 kg)  
 Marchepied électrique (2 kg)  
 Coffre de rangement avec accès extérieur  
 Coffre gaz 1 bouteille 13 kg propane avec serrure poignée  
 BUS (Bike Up System)  
 Panoramic System (face latérale gauche ouvrante)

### INTERIEUR

Rideau séparation cabine/cellule  
 Porte d'entrée avec moustiquaire (1 kg)  
 Porte d'entrée cellule avec verrouillage centralisé  
 Eclairage automatique marche entrée  
 Toit panoramique cabine

### CUISINE

Evier et réchaud 3 feux gaz  
 Réfrigérateur gaz 12 V/230 V  
 Hotte aspirante  
 Four gaz

### SALLE DE BAINS

WC cassette extractible de l'extérieur  
 Bac à douche double bonde  
 Fenêtre double vitrage opaque  
 Lanterneau avec moustiquaire

### EQUIPEMENT EAU

Capacité eau propre/homologué  
 Capacité eaux usées  
 Réservoir eaux usées isolé

### CHAUFFAGE

Combiné chauffage/chauffe-eau avec air pulsé utilisant le carburant du véhicule

Chaudière utilisant le carburant du véhicule avec circuit air pulsé

Chauffe-eau à accumulation avec allumage électronique

### EQUIPEMENT ELECTRIQUE

Eclairage dans coffre  
 Eclairage penderie  
 Eclairage extérieur  
 Prise 230 VAC emplacement micro-ondes  
 Prise 230 VAC  
 Prise 12 VDC  
 Pré-équipement TV 12 VDC/230 VAC V/antenne  
 Pré-câblage radar de recul  
 Pré-câblage éclairage extérieur

### COUCHAGES (cm)

Couchage capucine  
 Couchage dinette centrale ou avant  
 Couchage lit de pavillon  
 Couchage couchette inférieure  
 Couchage couchette supérieure  
 Couchage lit fixe arrière  
 Hauteur utile matelas/plafond lits arrière sur garage  
 Hauteur lit avant matelas/plafond  
 Hauteur sous lit de pavillon  
 Réglages hauteur lit permanent sur garage  
 Accessoire extension couchage dinette  
 Accessoire couchette cabine

### DIMENSIONS COFFRES

Portillon latéral côté droit (Hauteur x Largeur)  
 Portillon latéral côté gauche (Hauteur x Largeur)  
 Portillon face arrière (Hauteur x Largeur)  
 Volume brut coffre principal (L)

### AUTRES EQUIPEMENTS

Attelage (24 kg)  
 Porte-moto (64 kg)



INCLUS



# Flash

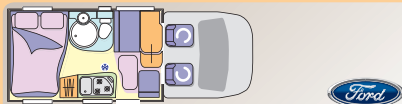
PACK ZEN ET SERENITE > détails en page 2

FLASH S3	FLASH 01	FLASH 03	FLASH 11	FLASH 19	FLASH 23	FLASH 25
FORD TRANSIT 350 L 3750	FORD TRANSIT 350 M 3300	FORD TRANSIT 350 L 3950	FORD TRANSIT 350 L ROUES JUMELÉES AR	FORD TRANSIT 350 EL 3950	FIAT DUCATO 35 L 4035	FIAT DUCATO 35 L 4035
2,2 L	2,2 L	2,2 L	2,2 L	2,2 L	2,0 L	2,0 L
125/92	125/92	125/92	155/114	125/92	115/85	115/85
S	S	S	■	S	S	S
S	S	S	S	S	S	S
S	S	S	S	S	S	S
S	S	S	S	S	S	S
S	S	S	S	S	S	S
S	S	S	S	S	S	S
0	0	0	0	0	0	0
0	0	0	0	0	0	0
0	0	0	0	0	0	0
0	0	0	0	0	0	0
0	0	0	0	0	0	0
0	0	0	0	0	0	0
0	0	0	0	0	0	0
■	■	■	■	■	■	■
2827	2781	2914	3129	3031	2955	2946
3500	3500	3500	3500	3500	3500	3500
5,99	5,99	6,79	7,09	7,25	6,99	6,99
2,30	2,30	2,30	2,30	2,30	2,30	2,30
2,93	2,93	2,93	3,08	2,93	3,10	3,10
2,04/2,12	2,04/2,12	2,04/2,12	2,03/2,11	2,04/2,12	2,05/2,08	2,05/2,08
3,75	3,30	3,95	3,95	3,95	4,03	4,03
6	4	6	5	5	6	6
4	4/5	5	5	5	4	6
6	5	6	6	5	6	6/7
■	0	0	0	0	0	0
■	■	■	0	■	■	■
S	Easy Bed	S	Garage	Easy Bed	Easy Bed	S
S	S	S	S	S	S	S
■	■	■	■	■	■	■
■	■	■	■	■	■	■
S	S	S	S	S	S	S
0	0	0	0	0	0	0
■	■	■	■	■	■	■
■	■	■	■	■	■	■
■	■	■	■	■	■	■
S	S	S	S	2 Feux	S	S
100 L	95 L	145 L	145 L	145 L	145 L	145 L
■	■	■	■	■	■	■
■	■	■	■	■	■	■
S	S	S	S	S	S	S
S	S	■	■	S	■	■
S	S	S	S	S	S	S
S	S	S	■	S	S	S
127 L	127 L	127 L	127 L/50 L	127 L	140 L/50 L	140 L/50 L
106 L	106 L	106 L	102 L	106 L	105 L	105 L
■	■	■	■	■	■	■
■	■	■	4000 W (option 6000 W)	■	■	■
4000 W	4000 W	4000 W	■	4000 W (option 5500 W)	4000 W	4000 W
S	S	S	■	S	S	S
S	S	S	S	S	S	S
■	■	■	■	■	■	■
■	■	■	■	■	■	■
■	■	■	S	S	S	S
2	2	2	2 (3)	3 (4)	2 (3)	2 (3)
2	2	2	2	3	2	2
S (x 1)	S (x 1)	S (x 1)	S (x 1)	S (x 2)	S (x 1)	S (x 1)
S	S	S	S	S	S	S
S	S	S	S	S	S	S
155 x 203	155 x 203	155 x 203	155 x 203	155 x 203	155 x 203	155 x 203
130 x 176	52/100 x 215	130 x 176	110/100 x 215	58/100 x 215	130 x 176	130 x 176 / 60 x 147
■	■	■	■	■	■	■
84/66 x 215	■	80/68 x 215	■	■	■	78/71 x 215
84/66 x 215	■	80/68 x 215	■	■	■	78/71 x 215
■	136/118 x 204	■	139/124 x 205	189 x 138	142/123 x 204	■
■	81/116	■	98/62	85 /125	114/79	■
60/63	60/63	60/63	71/74	71/74	60/63	60/63
■	■	■	■	■	■	■
■	Easy Bed	■	S	Easy Bed	Easy Bed	■
■	■	■	■	■	■	■
0	0	0	0	0	0	0
1145 x 590	1145 x 845	1145 x 590	1395 x 1145	1145 x 765	1145 x 845	1145 x 590
795 x 385	795 x 385	795 x 385	1295 x 845	795 x 385	795 x 385	795 x 385
■	■	■	■	■	■	■
595	1970/2900	720/2090	3270/3920	2999/2978	2229/3178	664/2010
0	0	0	0	0	0	0
0	■	0	0	■	0	0



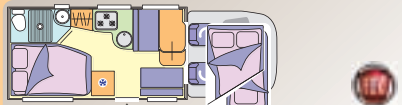
FLASH 02

2/3\* 4 4 5,79



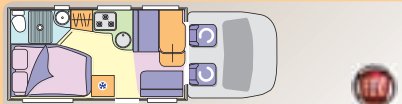
FLASH 04

3/4\* 4/5 4 5,99



FLASH 06

5/6\* 5 5 6,69



FLASH 08

3/4\* 5 4 6,69



FLASH 10

4 4/5 4 5,99



FLASH 16

4/5\* 5 4 6,69



FLASH 22

5/6\* 5 5 6,79



FLASH 24

5 5 5 7,25



FLASH 26

5/6\* 5 5 6,99



FLASH 28

3/4\* 5 4 7,25



FLASH 48

3/4\* 5 4 6,99



FLASH 49/49 EB

5/6\* 5 4 7,49



# FLASH

## LES PROFILES

### PORTEUR (EURO 5)

Motorisation standard  
 Puissance moteur (CH/kW)  
 Essieu arrière à voie élargie  
 ABS  
 Direction assistée  
 Vitres électriques  
 Verrouillage centralisé portes cabine  
 Antidémarrage  
 Housses sièges cabine assortis tissus ambiance cellule (1 kg)  
 Occultation cabine par rideaux isolants  
 Occultations cabine par store coulissant (5 kg)  
 Tapis de sol cabine de conduite (2 kg)  
 Climatisation de cabine (25 kg)  
 Radar de recul avec avertisseur sonore en cabine conduite  
 Pack Silver (20 kg)  
 Pack Anthracite (20 kg)

### POIDS (kg)

Masse à vide en ordre de marche (+/- 5 %)  
 Masse maximale en charge techniquement admissible

### DIMENSIONS (m)

Longueur hors tout (sans échelle)  
 Largeur hors tout  
 Hauteur hors tout (sans galerie)  
 Hauteur intérieure  
 Empattement

### NOMBRE DE PLACES (Porteur base standard)

Places assises carte grise sans porte-moto (1)  
 Places repas  
 Places couchage

### EXTERIEUR

Stabilisateurs arrières (18 kg)  
 Marchepied électrique (2 kg)  
 Coffre de rangement avec accès extérieur  
 Coffre gaz 1 bouteille 13 kg propane avec serrure poignée  
 BUS (Bike Up System)  
 Panoramic System (face latérale gauche ouvrante)

### INTERIEUR

Rideau séparation cabine/cellule  
 Porte d'entrée avec moustiquaire (1 kg)  
 Porte d'entrée cellule avec verrouillage centralisé  
 Éclairage automatique marche entrée  
 Toit panoramique cabine

### CUISINE

Évier et réchaud 3 feux gaz  
 Réfrigérateur gaz 12 V/230 V  
 Hotte aspirante  
 Four gaz

### SALLE DE BAINS

WC cassette extractible de l'extérieur  
 Bac à douche double bonde  
 Fenêtre double vitrage opaque  
 Lanterneau avec moustiquaire

### EQUIPEMENT EAU

Capacité eau propre/homologué  
 Capacité eaux usées  
 Réservoir eaux usées isolé

### CHAUFFAGE

Combiné chauffage/chauffe-eau avec air pulsé utilisant le carburant du véhicule

Chaudière utilisant le carburant du véhicule avec circuit air pulsé

Chauffe-eau à accumulation avec allumage électronique

### EQUIPEMENT ELECTRIQUE

Éclairage dans coffre  
 Éclairage penderie  
 Éclairage extérieur  
 Prise 230 VAC emplacement micro-ondes  
 Prise 230 VAC  
 Prise 12 VDC  
 Pré-équipement TV 12 VDC/230 VAC V/antenne  
 Pré-câblage radar de recul  
 Pré-câblage éclairage extérieur

### COUCHAGES (cm)

Couchage capucine  
 Couchage dinette centrale ou avant  
 Couchage lit de pavillon  
 Couchage couchette inférieure  
 Couchage couchette supérieure  
 Couchage lit fixe arrière

Hauteur utile matelas/plafond lits arrière sur garage

Hauteur lit avant matelas/plafond

Hauteur sous lit de pavillon

Réglages hauteur lit permanent sur garage

Accessoire extension couchage dinette

Accessoire couchette cabine

### DIMENSIONS COFFRES

Portillon latéral côté droit (Hauteur x Largeur)

Portillon latéral côté gauche (Hauteur x Largeur)

Portillon face arrière (Hauteur x Largeur)

Volume brut coffre principal (L)

### AUTRES EQUIPEMENTS

Attelage (24 kg)

Porte-moto (64 kg)



INCLUS



Flash

PACK ZEN ET SERENITE > détails en page 2





**PORTEUR (EURO 5)**

Motorisation standard  
 Puissance moteur (CH/kW)  
 Boîte de vitesse mécanique à 6 rapports  
 Essieu arrière à voie élargie  
 ABS  
 Direction assistée  
 Antidémarrage  
 Occultation cabine par rideaux isolants  
 Occultations cabine par store coulissant (6 kg)  
 Climatisation de cabine (25 kg)  
 Régulateur de vitesse  
 Réservoir carburant 90 L

**POIDS (kg)**

Masse à vide en ordre de marche (+/- 5 %)  
 Masse maximale en charge techniquement admissible

**DIMENSIONS (m)**

Longueur hors tout (sans échelle)  
 Largeur hors tout  
 Hauteur hors tout (sans galerie)  
 Hauteur intérieure  
 Empattement

**NOMBRE DE PLACES (Porteur base standard)**

Places assises carte grise sans porte-moto (1)  
 Places repas  
 Places couchage

**EXTERIEUR**

Stabilisateurs arrières (18 kg)  
 Marchepied électrique (2 kg)  
 Coffre de rangement avec accès extérieur  
 Coffre gaz 2 bouteilles 13 kg propane avec serrure poignée

**INTERIEUR**

Porte d'entrée avec moustiquaire  
 Porte d'entrée cellule avec verrouillage centralisé  
 Lanterneau lit de cabine 400 x 400 mm  
 Support TV (écran plat)  
 Table pivotante multidirectionnelle

**CUISINE**

Evier et réchaud 3 feux gaz  
 Tiroirs cuisine à fin de course automatique et silencieux  
 Réfrigérateur gaz 12 V/230 V  
 Hotte aspirante  
 Four gaz

**SALLE DE BAINS**

WC cassette extractible de l'extérieur  
 Douche séparée cloisons rigides  
 Lanterneau avec moustiquaire (douche)  
 Fenêtre double vitrage (toilette)

**EQUIPEMENT EAU**

Capacité eau propre/homologué  
 Capacité eaux usées  
 Réservoir eaux usées isolé

**CHAUFFAGE**

Combiné gaz chauffage/chauffe-eau 4000 W  
 Combiné gaz chauffage/chauffe-eau 6000 W

**EQUIPEMENT ELECTRIQUE**

Prédisposition batterie (batterie fournie par le distributeur)  
 Prise 230 V  
 Prise 12 V  
 Emplacement 2<sup>e</sup> batterie

**COUCHAGES (cm)**

Couchage lit de pavillon  
 Couchage lit fixe arrière

**DIMENSIONS COFFRES**

Portillon latéral côté droit (Hauteur x Largeur)  
 Volume brut coffre principal (L)

**AUTRES EQUIPEMENTS**

Prise de douche extérieure avec flexible  
 Pré-équipement panneau solaire  
 Attelage (24 kg)  
 Porte-moto (64 kg)

## EXALTIS I-774

## EXALTIS I-777

## EXALTIS I-778

FIAT DUCATO  
35 L 4035FIAT DUCATO  
35 L 4035FIAT DUCATO  
35 L 4035

INCLUS



Exaltis

## PACK ZEN

- Airbags conducteur + passager
- Rétroviseurs électriques et dégivrants
- Antenne radio dans rétroviseur
- Prédiposition radio avec hauts-parleurs
- Sièges cabine avec double accoudoirs
- Sièges cabine réglables en hauteur

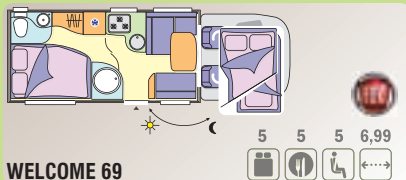
## PACK EXALTIS

- Garantie étanchéité 5 ans
- Toit antigrêle
- Porte chauffeur avec vitre électrique
- Feux diurnes/antibrouillard
- Radar de recul
- Housses de sièges cabine
- Tapis cabine
- Baies SEITZ avec store/moustiquaire intégrés
- Lanterneau panoramique
- 2<sup>e</sup> portillon garage côté gauche
- Porte d'entrée avec moustiquaire
- Eclairage intérieur 100 % LED
- Chauffage utilisable en roulant
- Réfrigérateur AES (recherche automatique d'énergie)
- Support TV + pré-équipement
- Eclairage extérieur
- Vestiaire d'entrée rétroéclairant
- Eclairage penderie + soute
- Barres de fixation porte-vélos

2,3 L	2,3 L	2,3 L
130/96	130/96	130/96
S	S	S
S	S	S
S	S	S
S	S	S
S	S	S
S	S	S
0 - P*	0 - P*	0 - P*
0 - P*	0 - P*	0 - P*
0 - P*	0 - P*	0 - P*
0	0	0
3160	3160	3160
3500	3500	3500
6,96	7,38	7,38
2,28	2,28	2,28
2,89	2,89	2,89
2,00	2,00	2,00
4,03	4,03	4,03
4	4	4
5	5	5
4	4	4
0	0	0
■	■	■
S	S	S
S	S	S
S	S	S
0	0	0
S	S	S
S	S	S
S	S	S
S	S	S
S	S	S
190 L AES	190 L AES	190 L AES
■	■	■
0	0	0
S	S	S
S	S	S
S	S	S
S	S	S
140 L/60 L	140 L/60 L	140 L/60 L
109 L	109 L	109 L
0	0	0
S	S	S
0	0	0
S	S	S
1	1	1
2	2	2
S	S	S
140 x 190	140 x 190	140 x 190
210 x 140	210 x 82/187 x 82	140 x 190
1000 x 1130	1000 x 1130	600 x 900
3180	3560	1870
0	0	0
S	S	S
0	0	0
■	■	■



# WELCOME LES PROFILES



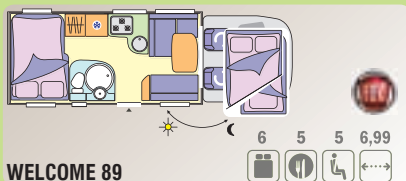
WELCOME 69



WELCOME 78 EB



WELCOME 79/79 EB



WELCOME 89



WELCOME 99

## PORTEUR (EURO 5)

Motorisation standard  
 Puissance moteur (CH/kW)  
 Essieu arrière à voie élargie  
 ABS  
 Direction assistée  
 Vitres électriques  
 Verrouillage centralisé portes cabine  
 Antidémarrage  
 Occultation cabine par rideaux isolants  
 Climatisation de cabine (25 kg)  
 Pack Silver (20 kg)  
 Pack Anthracite (20 kg)  
 Régulateur de vitesse

## POIDS (kg)

Masse à vide en ordre de marche (+/- 5 %)  
 Masse maximale en charge techniquement admissible

## DIMENSIONS (m)

Longueur hors tout (sans échelle)  
 Largeur hors tout  
 Hauteur hors tout (sans galerie)  
 Hauteur intérieure  
 Empattement

## NOMBRE DE PLACES (Porteur base standard)

Places assises carte grise sans porte-moto (1)  
 Places repas  
 Places couchage

## EXTERIEUR

Stabilisateurs arrières (18 kg)  
 Coffre de rangement avec accès extérieur  
 Coffre gaz 1 bouteille 13 kg propane avec serrure poignée  
 BUS (Bike Up System)  
 Panoramic System (face latérale gauche ouvrante)

## INTERIEUR

Rideau séparation cabine/cellule

## CUISINE

Evier et réchaud 3 feux gaz  
 Réfrigérateur gaz 12 V/230 V  
 Hotte aspirante  
 Four gaz

## SALLE DE BAINS

WC cassette extractible de l'extérieur  
 Bac à douche double bonde  
 Fenêtre double vitrage opaque  
 Lanterneau avec moustiquaire

## EQUIPEMENT EAU

Capacité eau propre/homologué  
 Capacité eaux usées  
 Réservoir eaux usées isolé

## CHAUFFAGE

Combiné chauffage/chauffe-eau avec air pulsé utilisant le carburant du véhicule  
 Chaudière utilisant le carburant du véhicule avec circuit air pulsé  
 Chauffe-eau à accumulation avec allumage électronique

## EQUIPEMENT ELECTRIQUE

Prise 230 VAC emplacement micro-ondes  
 Prise 230 VAC  
 Prise 12 VDC  
 Pré-équipement TV 12 VDC/230 VAC V/antenne  
 Pré-câblage éclairage extérieur

## COUCHAGES (cm)

Couchage capucine  
 Couchage dînette centrale ou avant  
 Couchage lit de pavillon  
 Couchage couchette inférieure  
 Couchage couchette supérieure  
 Couchage lit fixe arrière  
 Hauteur utile matelas/plafond lits arrière sur garage  
 Hauteur lit avant matelas/plafond  
 Hauteur sous lit de pavillon  
 Réglages hauteur lit permanent sur garage  
 Accessoire extension couchage dînette  
 Accessoire couchette cabine

## DIMENSIONS COFFRES

Portillon latéral côté droit (Hauteur x Largeur)  
 Portillon latéral côté gauche (Hauteur x Largeur)  
 Portillon face arrière (Hauteur x Largeur)  
 Volume brut coffre principal (L)

## AUTRES EQUIPEMENTS

Attelage (24 kg)  
 Porte-moto (64 kg)



WELCOME 69	WELCOME 78 EB	WELCOME 79   79 EB	WELCOME 89	WELCOME 99
FIAT DUCATO 35 L 4035	FIAT DUCATO 35 L 4035	FIAT DUCATO 35 L 4035	FIAT DUCATO 35 L 4035	FIAT DUCATO 35 L 4035
2,0 L	2,0 L	2,0 L	2,0 L	2,0 L
115/85	115/85	115/85	115/85	115/85
S	S	S	S	S
S	S	S	S	S
S	S	S	S	S
S	S	S	S	S
S	S	S	S	S
S	S	S	S	S
■	■	■	■	■
0	0	0	0	0
0	0	0	0	0
0	0	0	0	0
0	0	0	0	0
2999	3115	3115/3145	3035	3151
3500	3500	3500	3500	3500
6,99	7,39	7,49	6,99	7,49
2,30	2,30	2,30	2,30	2,30
2,89	2,76	2,89	2,89	2,89
2,11	1,98	2,11	2,11	2,11
4,03	4,03	4,03	4,03	4,03
5	4	4	5	4
5	4/5	4/5	5	4/5
5	2/3*	5	6	5
0	0	0	0	0
S	Easy Bed	S (79) Easy Bed (79 EB)	Easy Bed	S
S	S	S	S	S
■	■	■	■	■
■	■	■	■	■
■	■	■	■	■
S	S	S	S	S
190 LAES	190 LAES	190 LAES	190 LAES	190 LAES
■	■	■	■	■
0	0	0	0	0
S	S	S	S	S
S	S	S	S	S
S	S	S	S	S
S	S	S	S	S
140 L/50 L	140 L/50 L	140 L/50 L	140 L/50 L	140 L/50 L
105 L	105 L	105 L	105 L	105 L
0	0	0	0	0
4000 W	6000 W	6000 W	■	6000 W
■	■	■	4000 W	■
■	■	■	S	■
S	S	S	S	S
3 (4)	3 (4)	3 (4)	3 (4)	3 (4)
3	3	3	3	3
S (x 2)	S (x 2)	S (x 2)	S (x 1)	S (x 2)
S	S	S	S	S
■	■	■	■	■
110/98 x 215	100/57 x 215	110/69 x 215	110/98 x 215	110/69 x 215
140/120 x 191	■	140/120 x 191	191 x 140	140/120 x 191
■	■	■	■	■
■	■	■	■	■
134 x 190	189 x 138	189 x 138	204 x 138/126	204 x 87 / 189 x 87
■	■	■/125/90	90/121	■
■	■	■	■	■
187/122	■	187/122	187/122	187/122
■	Easy Bed	■/Easy Bed	Easy Bed	■
■	0	■	■	■
■	■	■	■	■
445 x 1295	1145 x 765	845 x 765 (79) 1145 x 765 (79 EB)	1145 x 845	1145 x 765
■	795 x 385	795 x 385	895 x 590	895 x 590
■	■	■	■	■
890	2310/2990	1900 2310/2990	2265/3250	3200
0	0	0	0	0
0	■	■	0	■



INCLUS



# Welcome

## PACK ZEN

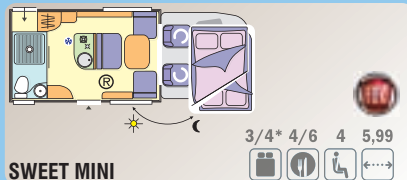
- Airbags conducteur + passager
- Rétroviseurs électriques et dégivrants
- Antenne radio dans rétroviseur
- Prédiposition radio avec hauts-parleurs
- Sièges cabine avec double accoudoirs
- Sièges cabine réglables en hauteur

## PACK SERENITE

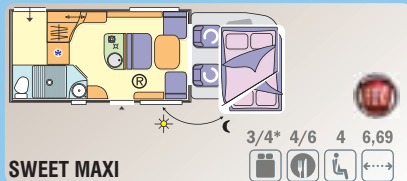
- Garantie étanchéité 5 ans
- Toit antigrêle
- Plancher 63 mm
- 2<sup>e</sup> portillon garage/soute côté gauche
- Barres de fixation porte-vélos
- Eclairage intérieur 100 % LED
- Chauffage utilisable en roulant
- Dinette transformable en couchage d'appoint
- Lanterneau panoramique
- Support TV + pré-équipement
- Portes de douche rigides
- Batterie cellule 95 Ah
- Pré-câblage panneau solaire
- Tiroirs cuisine à fin de course automatique et silencieux

## PACK WELCOME

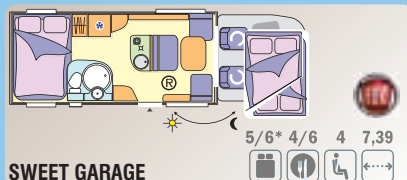
- Baies SEITZ avec store/moustiquaire intégrés
- Porte-cellule avec baie + verrouillage centralisé
- Porte d'entrée avec moustiquaire
- Occultation cabine stores coulissants
- Housses de sièges cabine + logo
- Tapis cabine
- Radar de recul
- Skyroof
- Lanterneau ventilateur extracteur
- Réfrigérateur AES (recherche automatique d'énergie)
- Pied de table télescopique électrique (T System)
- Vestiaire d'entrée rétroéclairant
- Eclairage extérieur
- Eclairage automatique marche d'entrée
- Eclairage penderie + soute
- Caillebotis bois en toilette
- 2 hauts-parleurs en cellule



**SWEET MINI**



**SWEET MAXI**



**SWEET GARAGE**



**SWEET COSY**

**PORTEUR (EURO 5)**

- Motorisation standard
- Puissance moteur (CH/kW)
- Essieu arrière à voie élargie
- ABS
- Direction assistée
- Vitres électriques
- Verrouillage centralisé portes cabine
- Antidémarrage
- Occultation cabine par rideaux isolants
- Climatisation de cabine (25 kg)
- Pack Silver (20 kg)
- Pack Anthracite (20 kg)
- Régulateur de vitesse

**POIDS (kg)**

- Masse à vide en ordre de marche (+/- 5 %)
- Masse maximale en charge techniquement admissible

**DIMENSIONS (m)**

- Longueur hors tout (sans échelle)
- Largeur hors tout
- Hauteur hors tout (sans galerie)
- Hauteur intérieure
- Empattement

**NOMBRE DE PLACES (Porteur base standard)**

- Places assises carte grise sans porte-moto (1)
- Places repas
- Places couchage

**EXTERIEUR**

- Stabilisateurs arrières (18 kg)
- Coffre de rangement avec accès extérieur
- Coffre gaz 1 bouteille 13 kg propane avec serrure poignée
- BUS (Bike Up System)
- Panoramic System (face latérale gauche ouvrante, 70 kg)

**INTERIEUR**

- Rideau séparation cabine/cellule

**CUISINE**

- Evier et réchaud 3 feux gaz
- Réfrigérateur gaz 12 V/230 V
- Hotte aspirante
- Four gaz

**SALLE DE BAINS**

- WC cassette extractible de l'extérieur
- Bac à douche double bonde
- Fenêtre double vitrage opaque
- Lanterneau avec moustiquaire

**EQUIPEMENT EAU**

- Capacité eau propre/homologué
- Capacité eaux usées
- Réservoir eaux usées isolé

**CHAUFFAGE**

- Combiné chauffage/chauffe-eau avec air pulsé utilisant le carburant du véhicule
- Chaudière utilisant le carburant du véhicule avec circuit air pulsé
- Chauffe-eau à accumulation avec allumage électronique

**EQUIPEMENT ELECTRIQUE**

- Prise 230 VAC emplacement micro-ondes
- Prise 230 VAC
- Prise 12 VDC
- Pré-équipement TV 12 VDC/230 VAC V/antenne
- Pré-câblage éclairage extérieur

**COUCHAGES (cm)**

- Couchage capucine
- Couchage dînette centrale ou avant
- Couchage lit de pavillon
- Couchage couchette inférieure
- Couchage couchette supérieure
- Couchage lit fixe arrière
- Hauteur utile matelas/plafond lits arrière sur garage
- Hauteur lit avant matelas/plafond
- Hauteur sous lit de pavillon
- Réglages hauteur lit permanent sur garage
- Accessoire extension couchage dînette
- Accessoire couchette cabine

**DIMENSIONS COFFRES**

- Portillon latéral côté droit (Hauteur x Largeur)
- Portillon latéral côté gauche (Hauteur x Largeur)
- Portillon face arrière (Hauteur x Largeur)
- Volume brut coffre principal (L)

**AUTRES EQUIPEMENTS**

- Attelage (24 kg)
- Porte-moto (64 kg)

SWEET MINI	SWEET MAXI	SWEET GARAGE	SWEET COSY
FIAT DUCATO 35 L 3800	FIAT DUCATO 35 L 3800	FIAT DUCATO 35 L 4035	FIAT DUCATO 35 L 4035
2,0 L	2,0 L	2,0 L	2,0 L
115/85	115/85	115/85	115/85
S	S	S	S
S	S	S	S
S	S	S	S
S	S	S	S
S	S	S	S
S	S	S	S
■	■	■	■
0	0	0	0
0	0	0	0
0	0	0	0
0	0	0	0
2927	3082	3155	3147
3500	3500	3500	3500
5,99	6,69	7,39	7,49
2,30	2,30	2,30	2,30
2,89	2,89	2,89	2,89
2,11	2,11	2,11	2,11
3,80	3,80	4,03	4,03
4	4	4	4
4/6	4/6	4/6	4/6
3/4*	3/4*	5/6*	5/6*
■	0	0	0
S	S	Easy Bed	S
S	S	S	S
■	0	■	■
0	0	0	0
■	■	■	■
2 feux	2 feux	2 feux	2 feux
90 L AES	190 L AES	190 L AES	190 L AES
0	0	0	0
■	0	0	0
S	S	S	S
S	S	S	S
S	S	S	S
S	S	S	S
100 L	100 L/50 L	100 L/50 L	100 L/50 L
105 L	105 L	105 L	105 L
0	0	0	0
■	■	■	■
4000 W	4000 W	5500 W	5500 W
S	S	S	S
■	S	S	S
2	2 (3)	3 (4)	3 (4)
2	2	3	3
S (x 1)	S (x 1)	S (x 2)	S (x 2)
S	S	S	S
■	■	■	■
100 x 184	100 x 184	100 x 184	100 x 184
138/128 x 193	138/128 x 193	138/128 x 193	138/128 x 193
■	■	■	■
■	■	■	■
■	■	202 x 136/125	146/112 x 191
■	■	121/86	■
4/72/125	4/72/125	4/72/125	4/72/125
188/120/67	188/120/67	188/120/67	188/120/67
■	■	Easy Bed	■
0	0	0	0
■	■	■	■
645 x 395	645 x 395	645 x 395	645 x 395
1045 x 590	1845 x 695	895 x 590	545 x 1145
■	■	■	■
375/640	2370	2395/3400	1482
0	0	0	0
0	0	■	■



INCLUS



# Sweet

## PACK ZEN

- Airbags conducteur + passager
- Rétroviseurs électriques et dégivrants
- Antenne radio dans rétroviseur
- Prédiposition radio avec hauts-parleurs
- Sièges cabine avec double accoudoirs
- Sièges cabine réglables en hauteur





## PACK SERENITE

- Garantie étanchéité 5 ans
- Toit antigrêle
- Plancher 63 mm
- 2<sup>e</sup> portillon garage/soute côté gauche
- Barres de fixation porte-vélos
- Eclairage intérieur 100 % LED
- Chauffage utilisable en roulant
- Dinette transformable en couchage d'appoint
- Lanterneau panoramique
- Support TV + pré-équipement
- Portes de douche rigides
- Batterie cellule 95 Ah
- Pré-câblage panneau solaire
- Tiroirs cuisine à fin de course automatique et silencieux





## PACK SWEET





- Banquette panoramique réglable
- Easy Chef Cuisine/Plancha extérieure intégrée
- Marchepied électrique
- Skyroof
- Baies SEITZ avec store/moustiquaire intégré
- Porte grande largeur + baie + verrouillage centralisé
- Porte d'entrée avec moustiquaire
- Radar de recul
- Occultation cabine stores coulissants
- Housses de sièges cabine + logo
- Tapis cabine
- Réfrigérateur AES (recherche automatique d'énergie)
- Pied de table télescopique électrique (T System)
- Eclairage extérieur
- Eclairage automatique marche d'entrée
- Eclairage penderie + soute
- Lit de pavillon électrique
- 2 hauts-parleurs en cellule

# MOTORISATIONS

	 (1)	 (2)	 (3)	 (4)
<b>FIAT LES CAPUCINES</b>				
<b>FLASH 23</b>	2 L/115 2,3 L/130 2,3 L/150 3 L/180	3500/3650/4250	2955/3036/■ 2955/3036/3076 2955/3036/3076 2955/3096/3136	6
<b>FLASH 25</b>	2 L/115 2,3 L/130 2,3 L/150 3 L/180	3500/3650/4250	2946/3026/■ 2946/3026/3066 2946/3026/3066 2955/3086/3126	6
<b>FIAT LES FOURGONS</b>				
<b>TWIST 02S ACTIVE</b>	2 L/115	3000	2630	4
<b>TWIST 02S ACTIVE &amp; PRESTIGE</b>	2 L/115 2,3 L/130 2,3 L/150	3300	2630 2650 2650	4
<b>TWIST 02S PRESTIGE</b>	3 L/180	3300	2700	4
<b>TWIST 02 ACTIVE &amp; PRESTIGE</b>	2 L/115 2,3 L/130 2,3 L/150	3300	2820 2840 2840	4
<b>TWIST 02 PRESTIGE</b>	3 L/180	3300	2890	4
<b>TWIST 02 MAX ACTIVE &amp; PRESTIGE</b>	2 L/115 2,3 L/130 2,3 L/150	3300	2860 2860 2880	4
<b>TWIST 02 MAX PRESTIGE</b>	3 L/180	3300	2930	4
<b>TWIST 03 ACTIVE &amp; PRESTIGE</b>	2 L/115 2,3 L/130 2,3 L/150	3300	2860 2880 2880	4
<b>TWIST 03 PRESTIGE</b>	3 L/180	3300	2930	4
<b>TWIST 06 ACTIVE &amp; PRESTIGE</b>	2,3 L/130 2,3 L/150	3500	2930 2930	4
<b>TWIST 06 PRESTIGE</b>	3 L/180	3500	2980	4
<b>TWIST 02 MAX XL ACTIVE &amp; PRESTIGE</b>	2,3 L/130 2,3 L/150	3500	3040 3040	4
<b>TWIST 02 MAX XL PRESTIGE</b>	3 L/180	3500	3090	4
<b>TWIST 08 ACTIVE &amp; PRESTIGE</b>	2,3 L/130 2,3 L/150	3500	2930 2930	4
<b>TWIST 08 PRESTIGE</b>	3 L/180	3500	2980	4
<b>FIAT LES INTÉGRAUX</b>				
<b>EXALTIS I-774</b>	2,3 L/130 2,3 L/150 3 L/180	3500/3650/4250	3160/3240/3300 3160/3240/3300 3210/3290/3350	4 4 4/4/3
<b>EXALTIS I-777</b>	2,3 L/130 2,3 L/150 3 L/180	3500/3650/4250	3160/3240/3300 3160/3240/3300 3210/3290/3350	4 4 4/4/3
<b>EXALTIS I-778</b>	2,3 L/130 2,3 L/150 3 L/180	3500/3650/4250	3160/3240/3300 3160/3240/3300 3210/3290/3350	4 4 4/4/3

- (1) Motorisation (CH)  
 (2) Masse maximale en charge techniquement admissible  
 (3) Masse à vide en ordre de marche (+/- 5%)  
 (4) Places assises carte grise sans porte-moto  
 ■ Non prévu

	 (1)	 (2)	 (3)	 (4)
<b>FORD LES CAPUCINES</b>				
<b>FLASH 01</b>	2,2 L/125 2,2 L/140	3500	2781	4
<b>FLASH S3</b>	2,2 L/125 2,2 L/140	3500	2827	6)
<b>FLASH 03</b>	2,2 L/125 2,2 L/140	3500	2914	6
<b>FLASH 11</b>	2,2 L/155	3500/3850	3129/3208	4/5
<b>FLASH 19</b>	2,2 L/125 2,2 L/140	3500	3031	5
<b>FORD LES PROFILÉS</b>				
<b>FLASH 02</b>	2,2 L/125 2,2 L/140	3500	2677	5
<b>FLASH 04</b>	2,2 L/125 2,2 L/140	3500	2748	4
<b>FLASH 10</b>	2,2 L/125 2,2 L/140	3500	2821	4
<b>FLASH 16</b>	2,2 L/125 2,2 L/140	3500	2919	4
<b>FLASH 22</b>	2,2 L/125 2,2 L/140	3500	2961	5
<b>FLASH 24</b>	2,2 L/125 2,2 L/140	3500	3033	5
<b>FLASH 28</b>	2,2 L/125 2,2 L/140	3500	2950	4

	 (1)	 (2)	 (3)	 (4)
<b>FIAT LES PROFILÉS</b>				
<b>FLASH 06</b>	2 L/115 2,3 L/130 2,3 L/150 3 L/180	3500/3650/4250	2992/3022/■ 2992/3022/3062 2992/3022/3062 2992/3082/3122	5
<b>FLASH 08</b>	2 L/115 2,3 L/130 2,3 L/150 3 L/180	3500/3650/4250	2897/2897/■ 2897/2897/2937 2897/2897/2937 2957/2957/2997	4
<b>FLASH 26</b>	2 L/115 2,3 L/130 2,3 L/150 3 L/180	3500/3650/4250	3044/3135/■ 3044/3135/3175 3044/3135/3175 3044/3185/3235	5
<b>FLASH 48</b>	2 L/115 2,3 L/130 2,3 L/150 3 L/180	3500/3650/4250	3022/3022/■ 3022/3022/3062 3022/3022/3062 3032/3082/3122	4
<b>FLASH 49</b>	2 L/115 2,3 L/130 2,3 L/150 3 L/180	3500/3650/4250	3107/3167/■ 3107/3167/3207 3107/3167/3207 3116/3227/3267	4
<b>FLASH 49 EB</b>	2 L/115 2,3 L/130 2,3 L/150 3 L/180	3500/3650/4250	3115/3216/■ 3115/3216/3256 3115/3216/3256 3115/3256/3316	4
<b>WELCOME 69</b>	2 L/115 2,3 L/130 2,3 L/150 3 L/180	3500/3650/4250	2999/3140/■ 2999/3140/3210 2999/3140/3210 3089/3140/3270	5 5 5 4/5/5
<b>WELCOME 78 EB</b>	2 L/115 2,3 L/130 2,3 L/150 3 L/180	3500/3650/4250	3115/318/■ 3115/3185/3225 3115/3185/3225 3124/3245/3285	4
<b>WELCOME 79</b>	2 L/115 2,3 L/130 2,3 L/150 3 L/180	3500/3650/4250	3115/3236/■ 3115/3236/3276 3115/3236/3276 3205/3256/3336	4 4 4 3/4/4
<b>WELCOME 79 EB</b>	2 L/115 2,3 L/130 2,3 L/150 3 L/180	3500/3650/4250	3145/3256/■ 3145/3256/3346 3145/3256/3346 3205/3265/3406	4 4 4 3/4/4
<b>WELCOME 89</b>	2 L/115 2,3 L/130 2,3 L/150 3 L/180	3500/3650/4250	3035/3166/■ 3035/3166/3206 3035/3166/3206 3125/3176/3266	5 5 5 4/5/5
<b>WELCOME 99</b>	2 L/115 2,3 L/130 2,3 L/150 3 L/180	3500/3650/4250	3151/3262/■ 3151/3262/3332 3151/3262/3332 3231/3271/3392	4 4 4 3/4/4
<b>SWEET MINI</b>	2 L/115 2,3 L/130 2,3 L/150 3,0 L 180	3500/3650/4250	2927/2927/■ 2927/2927/2967 2927/2927/2967 2987/2987/3027	4
<b>SWEET MAXI</b>	2 L/115 2,3 L/130 2,3 L/150 3,0 L 180	3500/3650/4250	3082/3092/■ 3082/3092/3132 3082/3092/3132 3082/3152/3192	4
<b>SWEET GARAGE</b>	2 L/115 2,3 L/130 2,3 L/150 3,0 L 180	3500/3650/4250	3155/3265/■ 3155/3265/3305 3155/3265/3305 3205/3265/3365	4 4 4 3/4/4
<b>SWEET COSY</b>	2 L/115 2,3 L/130 2,3 L/150 3 L/180	3500/3650/4250	3147/3267/■ 3147/3267/3327 3147/3267/3327 3237/3267/3387	4 4 4 3/4/4

- L'équipement optionnel "Attelage/porte-moto" peut dans certains cas modifier le nombre de places carte grise. Informations auprès de votre distributeur.
- Masse à vide en ordre de marche : la masse à vide en ordre de marche comprend le poids du chauffeur (75 kg) ainsi que 100 % des réservoirs d'eau, 90 % de carburant et 100 % de gaz. Les masses à vide en ordre de marche indiquées tiennent compte uniquement de l'équipement de série sorti usine. Une différence de +/- 5 % sur la masse à vide en ordre de marche est tolérée par la réglementation européenne. Le constructeur se réserve le droit de modifier cette liste d'équipement à tout moment.
- Les accessoires et équipements montés en option ne sont pas compris dans la détermination de la masse à vide. Leur poids est donc à déduire de la charge utile disponible.
- Certains accessoires lourds, tels que des stores de grandes dimensions ou des groupes électrogènes peuvent vous être proposés sur le marché. La masse de ces accessoires viendra en déduction de la charge utile et pourra éventuellement amener à réduire le nombre réel de passagers. Il conviendra donc de s'assurer que les charges maximales sur les essieux et la masse de charge techniquement admissible ne sont pas dépassées lors du chargement complet du véhicule.
- Certains modèles photographiés dans ce catalogue peuvent être présentés avec des équipements prévus en option. Les caractéristiques des modèles photographiés peuvent varier d'un pays à l'autre. Malgré le soin apporté à la réalisation de ce catalogue, celui-ci ne peut constituer un document contractuel. CHAUSSON se réserve le droit d'apporter sans préavis toutes modifications à ses modèles. CHAUSSON ne peut être tenu pour responsable des modifications pouvant être apportées par ses fournisseurs, ni des erreurs typographiques survenues lors de l'édition des documents. Toute reproduction de texte ou de document, même partielle, est interdite. Ne pas jeter sur la voie publique.
- Votre distributeur se tient à votre disposition afin de vous informer et fournir tous compléments d'informations.



TRIGANO VDL  
 1, avenue de Rochebonne - CS 69003  
 07302 Tournon-sur-Rhône Cedex  
 Tel. +33 (0)4 75 07 55 00 - Fax +33 (0)4 75 07 55 58  
 contact@chausson.tm.fr - www.chausson.tm.fr