

Le bonheur*... *Happiness/L'allegria



CHAUSSON
www.chausson.tm.fr

Chausson, happiness guaranteed!

For CHAUSSON, the motor home is synonymous with passion, pleasure and discovery. Combining comfort, functionality, sophistication and the right price, CHAUSSON constantly seeks to provide the best value-for-money equipment. As such, certain features are considered vital and have therefore become standard.

Travel with peace of mind and indulge in the happiness provided by Chausson!

Chausson, la garanzia della felicità!

Per CHAUSSON il camper è sinonimo di passione, piacere e avventura. Comfort, funzionalità, estetica e prezzo giusto: CHAUSSON ricerca costantemente il miglior rapporto qualità/prezzo. Alcuni accessori sono considerati indispensabili e sono forniti sistematicamente di serie.

Viaggiate tranquilli e godetevi la felicità made in Chausson!



A CENTURY-OLD BRAND, SPECIALIZING IN MOTOR HOMES FOR OVER 30 YEARS!

A LEADING FRENCH BRAND WITH A LONG-STANDING HISTORY, CHAUSSON DESIGNS ITS VEHICLES IN THE TRIGANO VDL PLANT IN TOURNON, FRANCE, NESTLING IN THE HEART OF THE RHÔNE VALLEY.

BOASTING **THE MOST UP-TO-DATE PRODUCTION FACILITIES IN EUROPE**, CHAUSSON LOOKS TOWARDS THE FUTURE WITH QUIET CONFIDENCE, ENTHUSIASM AND PASSION ALONGSIDE MOTOR HOME AFICIONADOS AND ITS NETWORK OF DISTRIBUTORS.

UN MARCHIO CHE HA CENTO ANNI, SPECIALISTA DEL CAMPER DA OLTRE 30 ANNI!

MARCA FRANCESE DI GRANDE NOTORIETÀ E RICCA DI UNA STORIA IMPORTANTE, CHAUSSON PROGETTA I SUOI VEICOLI NELLA FABBRICA TRIGANO VDL DI TOURNON, IN FRANCIA, NEL CUORE DELLA VALLE DEL RODANO.

DOTATA DI **UNA DELLE UNITÀ DI PRODUZIONE PIÙ MODERNE D'EUROPA**, CHAUSSON GUARDA AL FUTURO CON SERENITÀ, ENTUSIASMO E PASSIONE, AL FIANCO DEI CAMPERISTI E DELLA SUA RETE DI DISTRIBUTORI.



INTERNET

Visit our new web site
www.chausson.tm.fr

INTERNET

Visitate il nostro nuovo sito Internet
www.chausson.tm.fr



Chausson recommends PRIMAGAZ
(For the French market only).

CHAUSSON raccomanda PRIMAGAZ.
(riservato al mercato francese).





CHAUSSON

- | | |
|---|--|
| <ul style="list-style-type: none"> 1 • Production site Tournon sur Rhône. 2 • Digital machining workshop producing bodywork panels. 3 • A customer relations department is specially dedicated to welcoming and advising users and relations with Chausson distributors. You may be received by appointment. 4 • Before delivery of each motorhome, Chausson proceeds with all roadworthiness operations: verification of parallelism, empty weight and complete cleaning. 5 • Simulator recreating rolling or parking conditions in the rain allowing intensive waterproofing tests. 6 • Chausson network of 165 distributors in Europe. | <ul style="list-style-type: none"> 1 • Impianti di produzione Tournon sur Rhône. 2 • Centro di lavorazione numerico per la fabbricazione dei pannelli di carrozzeria. 3 • Il servizio relazione clienti è appositamente dedicato al ricevimento, alla consulenza ai clienti e alle relazioni con i distributori Chausson. Ricevimento su appuntamento. 4 • Prima di consegnare un camper Chausson esegue tutte le operazioni di messa su strada: controllo della convergenza e del peso a vuoto e pulizia completa. 5 • Simulatore che ricrea le condizioni di circolazione o di sosta sotto la pioggia, permettendo di effettuare test intensivi di impermeabilità. 6 • Rete Chausson con 165 distributori in Europa. |
|---|--|



LEAKTIGHTNESS GUARANTEED FOR 5 YEARS The waterproof exterior of your Chausson motorhome is covered by a 5-year water ingress (with an annual maintenance check by one of the Chausson network's certified members).

INTERIOR GUARANTEED FOR 2 YEARS In addition to the 5-year leak-tightness guarantee, Chausson also guarantees the interior decor for 2 years.

5 ANNI DI GARANZIA SULL'IMPERMEABILITA' La tenuta di un camper CHAUSSON è garantita 5 anni (con visita annuale di controllo presso un centro autorizzato della rete CHAUSSON).

2 ANNI DI GARANZIA SULL'ABITACOLO Chausson garantisce i suoi allestimenti interni per 2 anni.

Chausson has chosen LOISIRS FINANCE, a financial partner specializing in financing recreational vehicles. Find out about its services and offers, and calculate financing on its internet site www.loisirs-finance.com. (For the French market only).



Chausson ha scelto LOISIRS FINANCE, il partner per il finanziamento specializzato nei veicoli per il tempo libero. Scopritene i servizi e le offerte ed effettuate le simulazioni visitando subito il sito internet www.loisirs-finance.com. (Riservato al mercato francese).

HERTZ, the world's leading rental company has chosen Chausson... Solid proof of our reliability!



HERTZ, il leader mondiale del noleggio, ha scelto CHAUSSON... una bella prova di affidabilità!



Twist*



TWIST is the ideal vehicle to travel discreetly wherever and whenever you want at the drop of a hat! The vans are equipped to ensure flexibility and freedom!

TWIST è il veicolo ideale per andare dove si vuole e quando si vuole, con discrezione e con la massima facilità! Una linea di camper con un allestimento che offre flessibilità e libertà!



5

Not available in UK



Flash

Value, Affordability and Outstanding Specificion in this market sector are the primary asset of the FLASH range without compromising on the equipment vital to your comfort. With 8 FLASH Overcabs and 9 Lowprofiles, enjoy maximum choice at minimum cost!

Il primo vantaggio della gamma FLASH è il prezzo, senza trascurare tutto l'equipaggiamento essenziale ed indispensabile al comfort. Con gli 8 mansardati e i 9 profilati FLASH avete a disposizione una grande scelta ad un piccolo prezzo!



12

Welcome



WELCOME, our range of Lowprofiles, is today's motor home benchmark in terms of design, fittings and equipment. Following in the tradition of the CHAUSSON philosophy, WELCOME will also win you over with its unbeatable value-for-money when it comes to equipment.

WELCOME, la gamma di profilati che ormai è un riferimento nel mondo del camper per design, finiture ed dotazioni. Fedele alla filosofia CHAUSSON, WELCOME vi conquisterà anche per l'imbattibile rapporto qualità/prezzo.



22



Sweet*



Clever and innovative, SWEET* is taking the world by storm in 2010 by offering a groundbreaking motor home concept: combining a kitchen island with a raised bed, freeing up a vast living area! SWEET*, a motor home like no other which combines comfort, functionality and modernity.

Ricco di soluzioni intelligenti ed innovative, SWEET è stato l'evento del 2010 con una proposta rivoluzionaria per un camper: associare la cucina ad isola centrale al letto nel padiglione in modo da offrire un immenso spazio da vivere! SWEET*, il camper davvero diverso che unisce comfort, funzionalità e modernità.*

28

*Sweet become Suite in UK.



Twist



With TWIST,
travel freely!
*Con TWIST
viaggiate in libertà!*

Twist





- 1 • Twist 02 Active Vasco.
- 2 • Kitchen Twist 02/02 Max. / Cucina Twist 02/02 Max.
- 3 • Twist 02 Max Prestige Moka.
- 4 • Convivial Lounge Twist 03 Prestige Tamira. / Dinette conviviale Twist 03 Prestige Tamira.



Twist



- 1 • Twist 02S Prestige Tamira.
- 2 • Bathroom Twist 02S. / Toilette Twist 02S.
- 3 • Berth Twist 02S. / Letto Twist 02S.
- 4 • Storage Twist 02S. / Stivaggio Twist 02S.





Prestige

- Coloured up-lockers doors /
 - Pensili colorati
- Matching covering surface (Worktop-table) /
- Rivestimento tavolo e piano di lavoro abbinati
- Handles with Chromium /
 - Maniglie cromate
- Leds Lighting with dimmer /
- Illuminazione a led con variatore
 - Seats covers cab /
 - Fodere sedili cabina
- Cab carpet / • Tappetini cabina
 - Cab blinds Remis /
 - Oscurante Cabina Remis
- TV bracket / • Supporto TV LCD
- Electric Step / • Gradino Elettrico
- Double Panoramic roof light /
 - Doppio oblo panoramico
 - Cab air-conditioning /
 - Climatizzatore cabina
 - Cruise control
 - Regolatore de velocità
 - A.S.R
- Winter pack / • Pacchetto inverno




Twist *The Essent*

ALL MODELS/ TUTTI I MODELLI

- ABS.
- Double airbag. / Doppio air bag.
- Power windows. / Alzacristalli elettrici.
- Athermic windows. / Vetri azzurati.
- Central locking. / Chiusura centralizzata con telecomando.
- Swivel seats with double armrest. / Sedili girevoli regolabili in altezza con doppio bracciolo.
- Defrosting electrical rear-view mirrors (Except ACTIVE 100 HP). / Retrovisori elettrici autosbrinanti (Ecceto Active 100CV).
- Radio provision with 4 LS. / Predisposizione autoradio con 4 altoparlanti.
- Cover wheels. / Copri cerchi.
- Road heating. / Riscaldamento utilizzabile in viaggio.
- 1 x 12V Socket - 3 x 220V Sockets. / 1 x 12V Presa - 3 x 220V Prese.
- TV cable. / Cablaggi per TV.
- Five-year water tightness warranty. / Garanzia infiltrazioni 5 anni.

ACCORDING MODELS / SECONDO I MODELLI

- 1 - Kitchen Twist 03. / Cucina Twist 03.
- 2 - Wardrobe. / Armadio.
- 3 - Storage Twist 02 Max. / Stivaggio Twist 02 Max.
- 4 - Storage Twist 02 Max. / Stivaggio Twist 02 Max.
- 5 - Storage Twist 02 / 03. / Stivaggio Twist 02 / 03.
- 6 - Storage Twist 03. / Stivaggio Twist 03.
- 7 - Bathroom Twist 02 / 02 Max / 03. / Toilette Twist 02 / 02 Max / 03.
- 8 - Fridge (80L). / Frigorifero (80L).
- 9 - Outside use of the internal table. / Tavolo interno utilizzabile all'esterno.
- 10 - Berth Twist 03. / Letto Twist 03.
- 11 - Berth Twist 02 Max. / Letto Twist 02 Max.
- 12 - Berth Twist 02S / 02 / 03. / Letto Twist 02S / 02 / 03.



ial is standard / L'indispensabile è di serie








Flash



*Enjoy maximum
choice at
minimum cost!
Massima scelta,
minimo prezzo!*

Flash





- 1 • Flash 19 Curaçao.
- 2 • Flash 11 Fidji.
- 3 • Overcabs berth /
Letto mansardati.



Flash

1



2



3

- 1 • Flash 02 Tahiti.
- 2 • Flash 28 Borneo.
- 3 • Flash 28.





Flash





- 1 • Flash 22 Fidji.
- 2 • Flash 26 Curaçao.
- 3 • Flash 06 Tahiti.

Flash *The Essential is standard / L'ind*




ALL MODELS / TUTTI I MODELLI

- 1 - Shower with rigid walls. / *Doccia con pareti rigide.*
- 2 - Bike carrier bars. / *Barre di fissaggio porta bici.*
- 3 - Road heating. / *Riscaldamento utilizzabile in viaggio.*
- 4 - Panoramic skylight. / *Oblò panoramico.*
- 5 - LCD TV support + pre-equipment. / *Supporto TV LCD + predisposizione.*
- 6 - Glass cover over sink. / *Coperchio in vetro su lavandino.*

Also / E ancora...

- All toilets have a window. / *Tutti i bagni sono forniti di finestra.*
- Five-year water tightness warranty. / *Garanzia infiltrazioni 5 anni.*
- Wide track rear axle (except twin wheels). / *Car-reggiata posteriore allargata (salvo ruote gemellate).*
- Double airbag. / *Doppio airbag.*
- Cruise control (Ford). / *Regolatore di velocità (Ford).*
- Double armrests. / *Doppi braccioli.*
- Polyester body. / *Carrozzeria Polyester.*
- Hail-resistant roof. / *Tetto antigrandine.*
- Floorboard thickness = 63 mm. / *Pavimento dallo spessore di 63 mm.*
- Roof thickness = 54,5 mm (Lowprofiles). / *Tetto dallo spessore di 54,5 mm (Profilati).*
- Thermoformed storage areas in overcab. / *Stivaggi termoformati in mansarda.*
- Thermoformed storage area above cab. / *Stivaggi termoformati sopra la Cabina.*
- Second access gate for garage. / *2° portellone d'accesso al garage.*
- Three 12V outlets + three 220V outlets. / *3 prese 12V + 3 prese 220V.*




ispensabile è di serie




ACCORDING MODELS / SECONDO I MODELLI

- 1 - Large capacity fridge/freezer 145L*.
Frigido-congelatore grande capacità 145L*.
- 2 - Optional microwave oven*.
Optional Forno Micro-onde*.
- 3 - 2 pre-equipped TV installations*.
2° predisposizione TV*.
- 4 - Huge Ajustable fixed bed*
Grande letto basculante a 2 piazze*.
- 5 - EASY BED*.
- 6 - Permanent Bed (convertible)*.
Letto fisso trasformabile*.

*Depending on the model, please refer to the technical data.
Secondo i modelli, fare riferimento all'inserto tecnico.





Welco

A range of Lowprofiles
catering for your every need!
*I profilati per rispondere
a tutti i vostri desideri!*





me



- 1 • Welcome 98
Andrea.
- 2 • Welcome 88
Trinidad.
- 3 • Welcome 64
Moorea.





Welcome

1/2/3 • Welcome
78 EB Curtis.


1



2



3







Welcome *The Es*

ALL MODELS / TUTTI I MODELLI

- 1 - Maxi panoramic skylight = 900 x 600 cm. / *Maxi oblò panoramico 900 x 600.*
Maxi roof window that can be opened. / *Maxi Finestra apribile sul tetto in cabina.*
- 2 - SEITZ windows (Dometic). / *Finestre SEITZ (Dometic).*
- 3 - Telescopic table stand, electrically controlled (T SYSTEM). / *Gamba del tavolo telescopica elettrica (T SYSTEM).*
- 4 - Maxi refrigerator = 175 liters. / *Maxi frigorifero 175 litri.*
- 5 - One LCD TV stand + two pre-equipped TV installations. / *1 supporto TV LCD + 2° predisposizione TV.*
- 6 - Reverse sensor with audible cab beeper. / *Sensori retromarcia con segnalatore acustico in cabina guida.*
- 7 - Double-bonded shower tray. / *Piatto doccia doppia pileta.*
- 8 - Automatic lighting on compartment entry step. / *Illuminazione automatica gradino cellula.*
- 9 - Ventilator / extractor skylight. / *Oblò ventilatore estraattore.*
- 10 - Lighting in closets and storage compartments. / *Illuminazione negli armadi e gavoni.*

Also / E ancora...

- Five-year water tightness warranty. / *Garanzia impermeabilità 5 anni.*
- Wide track rear axle. / *Carreggiata posteriore allargata.*
- Double airbag. / *Doppio airbag.*
- Swivel seats with covers and double armrests. / *Sedili girevoli con fodere e doppio bracciolo.*
- Carpeting on cab floor. / *Tappeto in cabina guida.*
- Polyester body and hail-resistant roof. / *Carrozzeria Poliestere & Tetto anti-grandine.*
- Road heating. / *Riscaldamento utilizzabile in viaggio.*
- Exterior lighting. / *Illuminazione esterna.*



essential is standard / L'indispensabile è di serie




6



7



8



9



10

ACCORDING MODELS / SECONDO I MODELLI

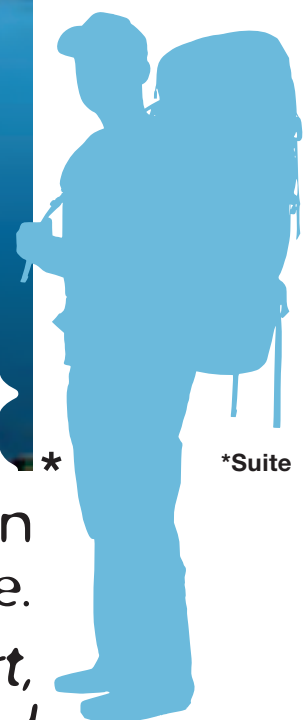
1 - L-Kitchen. / Cucina a L*.

2 - EASY BED.*

*Depending on the model, please refer to the technical data. /
Secondo i modelli, fare riferimento all'inserto tecnico.







Sweet*

SWEET* the perfect balance between
comfort, originality and elegance.
*SWEET**, l'unione perfetta di comfort,
originalità ed
eleganza.



Sweet*



*Suite





2



3

1/2 • Sweet/Suite Maxi Barbados.


3 • B.U.S (Bike up system)*.

* Option / * Opzione.

Sweet*

*Suite

1



2



- 1 • Lounge 6 seats Sweet/Suite Eldorado. / Grande dinette a 6 posti Sweet/Suite Eldorado.
- 2 • Kitchen central island. / Cucina con isola centrale.
- 3 • Bathroom Sweet/Suite Maxi. / Toilette Sweet/Suite Maxi.
- 4 • Adjustable bed 2 positions. / Letto regolabile in altezza (2 posizioni).





Sweet* The Essential


*Suite

ALL MODELS / TUTTI I MODELLI


- 1 - Maxi cab window opening. / *Maxi Finestra apribile nel tetto cabina.*
- 2 - Telescopic table stand, electrically controlled (T SYSTEM). / *Gamba telescopiaca elettrica (T SYSTEM).*
- 3 - SEITZ windows. / *Finestre SEITZ.*
- 4 - Lighting in closets and storage compartments. / *Illuminazione negli armadi & gavoni.*
- 5 - Electric step plate. / *Gradino elettrico.*
- 6 - Panoramic skylight. / *Oblò panoramico.*
- 7 - LCD TV stand. / *Supporto TV LCD.*
- 8 - Thermoformed storage area above cab. / *Stivaggi termoformati sopra la Cabina.*
- 9 - 2 loudspeakers over kitchen. / *2 altoparlanti in cucina.*
- 10 - Automatic lighting on compartment entry step. / *Illuminazione automatica nel gradino d'entrata della cellula.*
- 11 - Reverse sensor with audible cab beeper. / *Sensori retromarcia con segnalatore acustico in cabina guida.*
- 12 - Pivoting seats with covers and double armrests. / *Sedili girevoli con fodere e doppi braccioli.*

Also / E ancora...

- Five-year water tightness warranty. / *Garanzia contro le infiltrazioni 5 anni.*
- Wide track rear axle. / *Carreggiata posteriore allargata.*
- Double airbag. / *Doppio airbag.*
- Carpeting on cab floor. / *Tappeto in cabina.*
- Polyester body and hail-resistant roof. / *Carrozzeria Polyestere & tetto anti-grandine.*
- Exterior lighting. / *Illuminazione esterna.*
- Heating can be used while on the road. / *Riscaldamento utilizzabile in viaggio.*
- Double-bonded shower stall. / *Piatto doccia doppia piletta.*
- Bathroom with double ventilation: skylight + window. / *Bagno doppia areazione : oblò + finestra.*



is standard / L'indispensabile è di serie





ACCORDING MODELS / SECONDO I MODELLI


1 - EASY BED*

2 - Bottle storage* / Spazio per bottiglia*



**Depending on the model, please refer to the technical data. / Secondo i modelli, fare riferimento all'insero tecnico.*



Fabrics / Tessuto



Choose the interior design of your own motor home. / Quale atmosfera per il vostro camper?



TWIST



1
Vasco
Active



2
Tamira
Prestige



3
Moka
Active / Prestige (Option / Opzione)

FLASH



4
Curaçao



5
Fidji



6
Tahiti



7
Boméo
(Option / Opzione)

WELCOME / SWEET*



8
Trinidad



9
Andrea



10
Moorea



11
Curtis



12
Barbados
(Option / Opzione)



13
Eldorado
(Option / Opzione)

*Suite



Options / Opzioni



A Chausson for everyone,
choose your options!*

Ad ognuno il suo Chausson,
scegliete le vostre opzioni!*

1 - Oven*. / Forno*.

2 - Living unit carpet*. / Moquette cellula*.

3 - Microwave*. / Microonde*.

4 - Entrance door with flyscreen*. /
Porta d'entrata con zanzariera*.



5 - Reverse sensor with audible cab beeper*. /
Sensori retromarcia con segnalatore
acustico in cabina guida*.

6/7 - Extra sleeping berth - cab*. /
Extra sleeping berth - dining table*. /
Posto letto accessorio cabina*.
Posto letto accessorio tavolo*.

8 - Motorbike carrier/hitch*.
Gancio traino / porta-moto*.

9 - Cab seat covers with matching cushions*. /
Fodere sedili cabina coordinate con i cuscini*.

*Depending on the model, please refer to the technical data. /
Secondo i modelli, fare riferimento all'insero tecnico.




Base vehicle / Telaio

With a Ford or Fiat chassis,
travel with peace of mind.

Con le motorizzazioni Ford e Fiat
viaggiate in assoluta serenità.

FIAT

- 1 - Power steering, double airbag, ABS, central cab door locking system. / Servosterzo, doppio airbag, ABS, blocco centralizzato delle porte cabina.
- 2 - Electronically adjustable, extra-wide external rear view mirrors with integrated radio aerial (except Twist). / Retrovisori esterni panoramici, regolabili elettronicamente con antenna radio integrata (escluso Twist).
- 3 - Electric windows. / Vetri con comando elettrico.
- 4 - Swivels seats with double armrests height adjustable. / Sedili regolabili in altezza con doppio bracciolo.
- 5 - Extended rear track width: greater road holding, more space inside. (except Twist). / Asse posteriore più largo: maggiore stabilità su strada, più spazio all'interno (escluso Twist).





1



4



5

PACK SILVER FIAT (except Twist / Escluso Twist) - (optional / opzione)

Gray CAB / Painted spoiler /
Cabina grigi / Dipinto griglia.
Cab air / Clima.



FORD

- 1 - Electric, deicing rearview mirrors. /
Retrovisori con sbrinatori e regolabili elettricamente.
- 2 - Electric windows. / Vetri con comando elettrico.
- 3 - Extended rear track width: greater road holding, more space inside. (except Twist). /
Asse posteriore più largo: maggiore stabilità su strada, più spazio all'interno (escluso Twist).
- 4 - Double airbag. Power steering. Onboard computer. Leather and brushed steel steering wheel. MP3 reader socket. / Doppio airbag. Servosterzo. Computer di bordo. Volante in pelle e alluminio satinato. Connessione lettore MP3.
- 5 - Gear lever on dashboard. /
Leva del cambio al cruscotto.
- 6 - Swivels seats with double armrests height adjustable. / Sedili regolabili in altezza con doppio bracciolo.
- 7 - Cruise control. / Regolatore di velocità.



PACK SILVER FORD (optional / opzione)

Cab air / Clima
Radio CD / Autoradio CD
Gray CAB / Painted spoiler / Foglights /
Cabina grigi / Dipinto griglia / Fendinebbia

PACK SILVER FORD + (optional / opzione)

Pack Silver FORD + ESP

Your Chausson distributor / Il vostro distributore Chausson



BP 109 - 07302 TOURNON CEDEX - FRANCE
Tel.: (33) 04 75 07 55 00 - Fax: (33) 04 75 07 55 58
Internet: www.chausson.tm.fr - E.mail: contact@chausson.tm.fr

Photos : Fotolia - Shutterstock - Sébastien Sassoulas. All the technical characteristics (texts/photographs) for Chausson valid at the time of printing (august 2010) are provided for information only. They may be subject to modifications, often as a result of technical improvements. The certificate of approval (issued by the vehicles inspection authorities) meets legal requirements, in particular with respect to weights and dimensions. / Photos : Fotolia - Shutterstock - Sébastien Sassoulas. Tutte le caratteristiche tecniche (testi/fotografie) valide al momento della stampa (Agosto 2010) sono fornite da CHAUSSON a titolo indicativo. Esse possono essere sottoposte a modifiche, spesso motivate da progressi tecnici. Documento non contrattuale.

As Chausson is committed to protecting the environment, this issue is printed on PEFC certified paper from sustainably managed forests / Chausson è sensibile alle esigenze ambientali, questa edizione è realizzata su PEFC, una carta prodotta da foreste a gestione sostenibile.

GOOD IDEAS - UK / I - RCS B. 458 502 838 PARIS



TELAIO	CARATTERISTICHE	MOTORIZZAZIONE	POSTI OMOLOGATI (SENZA PORTA MOTO)	MASSA DEL VEICOLO ALLESTITO IN ORDINE DI MARCIA (+/-5%)	MASSA MASSIMA DI CARICO TECNICAMENTE AMMISSIBILE
	MANSARDATI FLASH 01	2.2 L 115 CV	4	2834	3500
	MANSARDATI FLASH 03	2.2 L 115 CV	6	2844	3500
	MANSARDATI FLASH 03GF	2.2 L 115 CV	6	2860	3500
	MANSARDATI FLASH 19	2.2 L 115 CV	5	3022	3500
	MANSARDATI FLASH 11	2.4 L 140 CV / 2.4 L 140 CV / 3.2 L 200 CV / 3.2 L 200 CV	5 / 5 / 4 / 5	3079 / 3246 / 3163 / 3310	3500 / 3850 / 3500 / 3850
	SEMINTTEGRALI FLASH 02	2.2 L 115 CV	4	2686	3500
	SEMINTTEGRALI FLASH 04	2.2 L 115 CV	4	2764	3500
	SEMINTTEGRALI FLASH 22	2.2 L 115 CV	4 / 5	2928 / 2942	3500
	SEMINTTEGRALI FLASH 14	2.2 L 115 CV	4	2805	3500
	SEMINTTEGRALI FLASH 12	2.2 L 115 CV	4	2790	3500
	SEMINTTEGRALI FLASH 28	2.2 L 115 CV	4	2998	3500
	MANSARDATI FLASH S1	2.3 L 35 L 130 CV / 3 L 35 L 157 CV / 2.3 L 40H 130 CV / 3 L 40H 157 CV /	4	2887 / 2947 / 2927 / 2987	3500 / 3500 / 4000 / 4000
	MANSARDATI FLASH 13	2.3 L 35 L 130 CV / 3 L 35 L 157 CV / 2.3 L 40H 130 CV / 3 L 40H 157 CV /	6	2996 / 2996 / 3086 / 3146	3500 / 3500 / 4000 / 4000
	MANSARDATI FLASH 15	2.3 L 35 L 130 CV / 3 L 35 L 157 CV / 2.3 L 40H 130 CV / 3 L 40H 157 CV /	7 / 6 / 7 / 7	2910 / 2990 / 3070 / 3130	3500 / 3500 / 4000 / 4000
	SEMINTTEGRALI FLASH S2	2.3 L 35M 130 CV	4	2830	3500
	SEMINTTEGRALI FLASH 06	2.3 L 35 L 130 CV / 3 L 35 L 157 CV / 2.3 L 40H 130 CV / 3 L 40H 157 CV /	4	3008 / 3068 / 3048 / 3108	3500 / 3500 / 4000 / 4000
	SEMINTTEGRALI FLASH 26	2.3 L 35 L 130 CV / 3 L 35 L 157 CV / 2.3 L 40H 130 CV / 3 L 40H 157 CV /	4	3126 / 3156 / 3166 / 3226	3500 / 3500 / 4000 / 4000
	SEMINTTEGRALI FLASH 26	2.3 L 35 L 130 CV / 3 L 35 L 157 CV / 2.3 L 40H 130 CV / 3 L 40H 157 CV /	5	3079 / 3079 / 3179 / 3239	3500 / 3500 / 4000 / 4000
	SEMINTTEGRALI WELCOME 64	2.3 L 35 L 130 CV / 3 L 35 L 157 CV / 2.3 L 40H 130 CV / 3 L 40H 157 CV /	4	2992 / 3052 / 3032 / 3092	3500 / 3500 / 4000 / 4000
	SEMINTTEGRALI WELCOME 88	2.3 L 35 L 130 CV / 3 L 35 L 157 CV / 2.3 L 40H 130 CV / 3 L 40H 157 CV /	4	3102 / 3092 / 3142 / 3202	3500 / 3500 / 4000 / 4000
	SEMINTTEGRALI WELCOME 78	2.3 L 35 L 130 CV / 3 L 35 L 157 CV / 2.3 L 40H 130 CV / 3 L 40H 157 CV /	4	3159 / 3149 / 3199 / 3259	3500 / 3500 / 4000 / 4000
	SEMINTTEGRALI WELCOME 78EB	2.3 L 35 L 130 CV / 3 L 35 L 157 CV / 2.3 L 40H 130 CV / 3 L 40H 157 CV /	4	3159 / 3149 / 3224 / 3284	3500 / 3500 / 4000 / 4000
	SEMINTTEGRALI WELCOME 98	2.3 L 35 L 130 CV / 3 L 35 L 157 CV / 2.3 L 40H 130 CV / 3 L 40H 157 CV /	4	3160 / 3150 / 3200 / 3260	3500 / 3500 / 4000 / 4000
	SEMINTTEGRALI SWEET MINI	2.3 L 35 L 130 CV / 3 L 35 L 157 CV / 2.3 L 40H 130 CV / 3 L 40H 157 CV /	4	2894 / 2954 / 2934 / 2994	3500 / 3500 / 4000 / 4000
	SEMINTTEGRALI SWEET MAXI	2.3 L 35 L 130 CV / 3 L 35 L 157 CV / 2.3 L 40H 130 CV / 3 L 40H 157 CV /	4	3021 / 3081 / 3061 / 3121	3500 / 3500 / 4000 / 4000
	SEMINTTEGRALI SWEET GA	2.3 L 35 L 130 CV / 3 L 35 L 157 CV / 2.3 L 40H 130 CV / 3 L 40H 157 CV /	4	3154 / 3154 / 3234 / 3294	3500 / 3500 / 4000 / 4000

• Massa a vuoto in ordine di marcia: la massa a vuoto in ordine di marcia comprende il peso del conducente (75 Kg) nonché il 100% dei serbatoi d'acqua, 90% di carburante e 100% di gas. Tolleranza +/-5%.
Le masse a vuoto in ordine di marcia indicate tengono conto esclusivamente delle dotazioni di serie (+/-5%). Il costruttore si riserva il diritto di modificare tale lista in qualsiasi momento.
• Gli accessori installati come optional non sono considerati nella determinazione della massa a vuoto. Il loro peso deve essere dunque detratto dal carico utile disponibile.
• Potranno essere proposti sul mercato alcuni accessori pesanti, quali tende di grandi dimensioni o gruppi elettrogeni. La massa di tali accessori influenzerà il carico utile e potrà eventualmente causare la riduzione del numero reale di passeggeri. Sarà dunque bene assicurarsi che i carichi massimi sugli assali e la massa di carico tecnicamente ammissibile non vengano superati in occasione del carico completo del veicolo.
• Alcuni modelli ritratti nelle fotografie del presente catalogo possono essere presentati con equipaggiamenti previsti come optional. Le caratteristiche tecniche dei modelli fotografati possono variare da un paese all'altro. Nonostante l'attenzione posta nella realizzazione di questo catalogo, lo stesso non può costituire documentazione contrattuale. CHAUSSON si riserva il diritto di apportare qualsiasi modifica ai propri modelli.
CHAUSSON non potrà essere ritenuta responsabile delle modifiche che potranno essere apportate da fornitori, nè per errori tipografici sopravvenuti nel corso dell'edizione dei documenti. E' vietata qualsiasi riproduzione, anche parziale, dello stesso testo o documento.

Tutte le caratteristiche tecniche valide al momento della stampa (Agosto 2010) sono fornite da CHAUSSON a titolo indicativo. Esse possono essere sottoposte a modifiche, spesso motivate da progressi tecnici. Il certificato di omologazione fa fede di fronte alle autorità, in particolare per il peso e le dimensioni. Documento non contrattuale.



BP 109 - 07302 TOURNON CEDEX
Tél. (33) 04 75 07 55 00 - Fax (33) 04 75 07 55 58

GOOD IDEAS - I RES 14353033381005

CARATTERISTICHE TECNICHE 2011



Twist V A N S 02 S - 02 - 02 MAX - 03 ————— Pagina 2 / 3

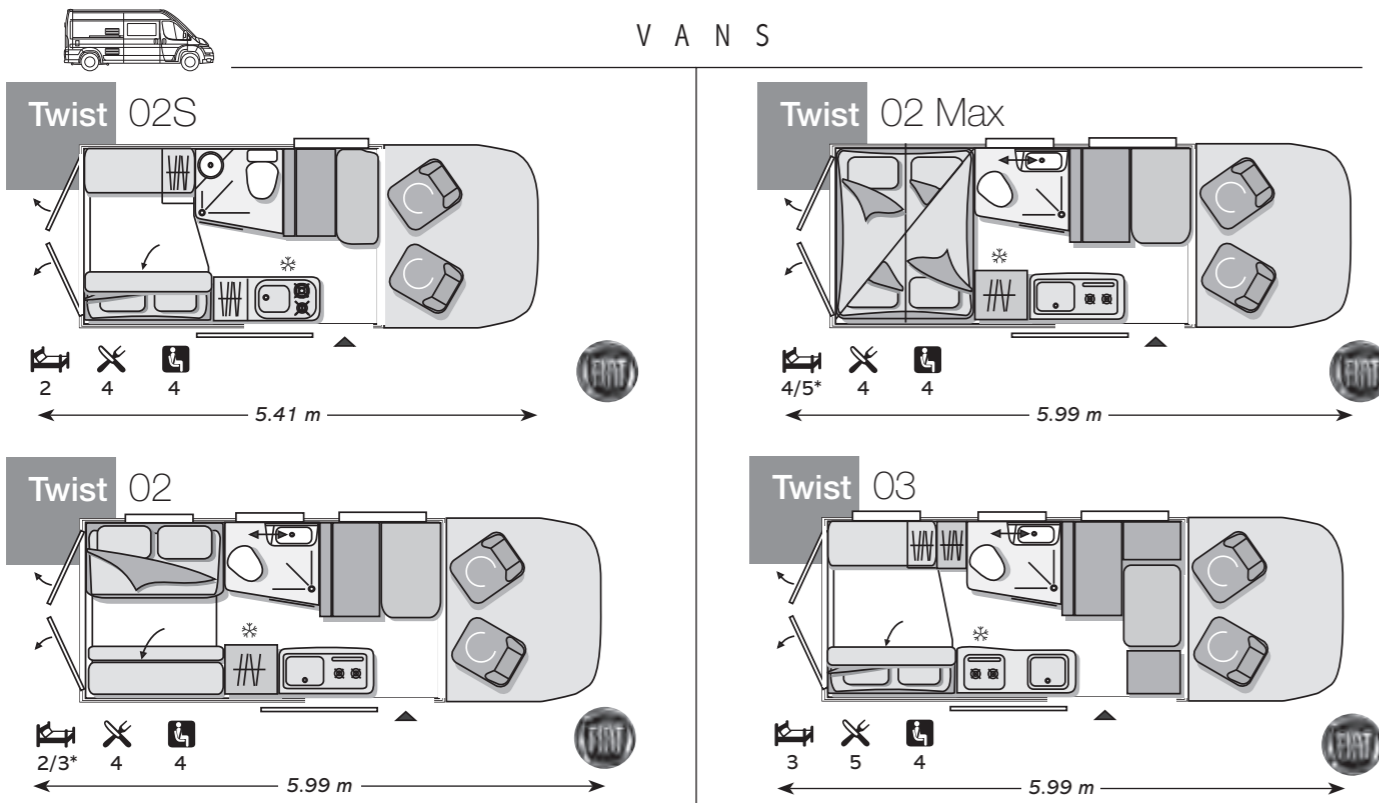
Flash MANSARDATI S1 - 01 - 03 - 03 GF - 11 - 13 - 15 - 19 — Pagina 4 / 16

Flash SEMINTTEGRALI S2 - 02 - 04 - 06 - 12 - 14 - 22 - 26 - 28 — Pagina 6 / 16

Welcome SEMINTTEGRALI 64 - 78 - 78 EB - 88 - 98 ————— Pagina 8 / 16

Sweet SEMINTTEGRALI Mini - Maxi - Garage ————— Pagina 8 / 16





CARATTERISTICHE TELAIO

CARATTERISTICHE	TWIST 02 S		TWIST 02		TWIST 02 MAX		TWIST 03	
	ACTIVE	ACTIVE/PRESTIGE	ACTIVE/PRESTIGE	ACTIVE/PRESTIGE	ACTIVE/PRESTIGE	ACTIVE/PRESTIGE	ACTIVE/PRESTIGE	ACTIVE/PRESTIGE
	100 CV	120CV / 120CV-157CV	100CV-120CV / 120CV-157CV	100CV-120CV / 120CV-157CV	100CV-120CV / 120CV-157CV	100CV-120CV / 120CV-157CV	100CV-120CV / 120CV-157CV	100CV-120CV / 120CV-157CV
TELAIO	FIAT DUCATO 30	FIAT DUCATO 33	FIAT DUCATO 33	FIAT DUCATO 33	FIAT DUCATO 33	FIAT DUCATO 33	FIAT DUCATO 33	FIAT DUCATO 33
Passo	3450	3450	4035	4035	4035	4035	4035	4035
Massa massima ammessa (kg)	3000	3300	3300	3300	3300	3300	3300	3300
Potenza (KW-CV)	74 (100)	88 (120) / 116 (157)	74 (100) / 88 (120) / 116 (157)	74 (100) / 88 (120) / 116 (157)	74 (100) / 88 (120) / 116 (157)	74 (100) / 88 (120) / 116 (157)	74 (100) / 88 (120) / 116 (157)	74 (100) / 88 (120) / 116 (157)
Tara (kg)	2675	2690 / 2740	2840 / 2855 / 2905	2885 / 2900 / 2910	2810 / 2825 / 2875	2810 / 2825 / 2875	2810 / 2825 / 2875	2810 / 2825 / 2875
Massa rimorchiabile (kg)	2000	2500 / 2500	2000 / 2500 / 2500	2000 / 2500 / 2500	2000 / 2500 / 2500	2000 / 2500 / 2500	2000 / 2500 / 2500	2000 / 2500 / 2500
Cambio meccanico	S	6	5 / 6 / 6	5 / 6 / 6	5 / 6 / 6	5 / 6 / 6	5 / 6 / 6	5 / 6 / 6
FIX and GO	S	S	S	S	S	S	S	S

DIMENSIONI	TWIST 02 S		TWIST 02		TWIST 02 MAX		TWIST 03	
	ACTIVE	ACTIVE/PRESTIGE	ACTIVE/PRESTIGE	ACTIVE/PRESTIGE	ACTIVE/PRESTIGE	ACTIVE/PRESTIGE	ACTIVE/PRESTIGE	ACTIVE/PRESTIGE
Dimensioni esterne (L x l x H) mm	5410 x 2050 x 2650	5410 x 2050 x 2650	5995 x 2050 x 2650	5995 x 2050 x 2650	5995 x 2050 x 2650	5995 x 2050 x 2650	5995 x 2050 x 2650	5995 x 2050 x 2650
Dimensioni interne (L x l x H) mm	3100 x 1860 x 1890	3100 x 1860 x 1890	3685 x 1860 x 1890	3685 x 1860 x 1890	3685 x 1860 x 1890	3685 x 1860 x 1890	3685 x 1860 x 1890	3685 x 1860 x 1890

DOTAZIONI	TWIST 02 S		TWIST 02		TWIST 02 MAX		TWIST 03	
	ACTIVE	ACTIVE/PRESTIGE	ACTIVE/PRESTIGE	ACTIVE/PRESTIGE	ACTIVE/PRESTIGE	ACTIVE/PRESTIGE	ACTIVE/PRESTIGE	ACTIVE/PRESTIGE
	100 CV	120CV / 120CV-157CV	100CV-120CV / 120CV-157CV	100CV-120CV / 120CV-157CV	100CV-120CV / 120CV-157CV	100CV-120CV / 120CV-157CV	100CV-120CV / 120CV-157CV	100CV-120CV / 120CV-157CV
PACK BASE								
A.B.S	S	S	S	S	S	S	S	S
Doppio Air bag	S	S	S	S	S	S	S	S
Alzacristalli elettrici	S	S	S	S	S	S	S	S
Vetri azzurrati	S	S	S	S	S	S	S	S
Chiusura centralizzata con telecomando	S	S	S	S	S	S	S	S
Sedili girevoli regolabili in altezza con doppio bracciolo	S	S	S	S	S	S	S	S
Retrovisori elettrici autosbrinatori (Eccetto ACTIVE 100 CV)	S	S	S	S	S	S	S	S
Predisposizione autoradio con 4 altoparlanti	S	S	S	S	S	S	S	S
Copri cerchi	S	S	S	S	S	S	S	S

PACK CLIMA	TWIST 02 S		TWIST 02		TWIST 02 MAX		TWIST 03	
	ACTIVE	ACTIVE/PRESTIGE	ACTIVE/PRESTIGE	ACTIVE/PRESTIGE	ACTIVE/PRESTIGE	ACTIVE/PRESTIGE	ACTIVE/PRESTIGE	ACTIVE/PRESTIGE
⊕ Climatizzatore manuale (cabina)	0	0 / S	0 / S	0 / S	0 / S	0 / S	0 / S	0 / S

PACK SICUREZZA PLUS	TWIST 02 S		TWIST 02		TWIST 02 MAX		TWIST 03	
	ACTIVE	ACTIVE/PRESTIGE	ACTIVE/PRESTIGE	ACTIVE/PRESTIGE	ACTIVE/PRESTIGE	ACTIVE/PRESTIGE	ACTIVE/PRESTIGE	ACTIVE/PRESTIGE
⊕ ASR	■	0 / S	0 (120 CV) / S	0 (120 CV) / S	0 (120 CV) / S	0 (120 CV) / S	0 (120 CV) / S	0 (120 CV) / S
⊕ Regolatore di velocità	■	0 / S	0 (120 CV) / S	0 (120 CV) / S	0 (120 CV) / S	0 (120 CV) / S	0 (120 CV) / S	0 (120 CV) / S

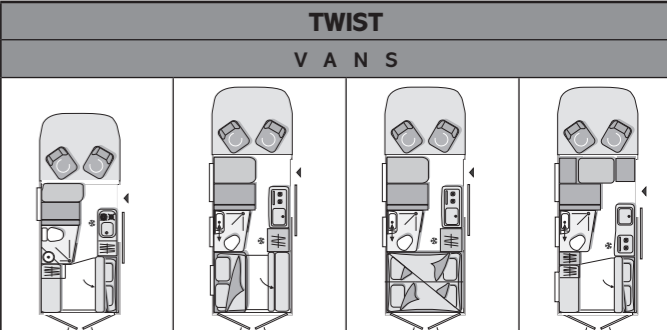
MEDIA PACK	TWIST 02 S		TWIST 02		TWIST 02 MAX		TWIST 03	
	ACTIVE	ACTIVE/PRESTIGE	ACTIVE/PRESTIGE	ACTIVE/PRESTIGE	ACTIVE/PRESTIGE	ACTIVE/PRESTIGE	ACTIVE/PRESTIGE	ACTIVE/PRESTIGE
Autoradio CD con comandi al volante	■	0 (Solo su Prestige)	0 (Solo su Prestige)	0 (Solo su Prestige)	0 (Solo su Prestige)	0 (Solo su Prestige)	0 (Solo su Prestige)	0 (Solo su Prestige)

PACK AUTOMATICO	TWIST 02 S		TWIST 02		TWIST 02 MAX		TWIST 03	
	ACTIVE	ACTIVE/PRESTIGE	ACTIVE/PRESTIGE	ACTIVE/PRESTIGE	ACTIVE/PRESTIGE	ACTIVE/PRESTIGE	ACTIVE/PRESTIGE	ACTIVE/PRESTIGE
Cambio automatico	■	0 (Solo su Prestige 157CV)	0 (Solo su Prestige 157CV)	0 (Solo su Prestige 157CV)	0 (Solo su Prestige 157CV)	0 (Solo su Prestige 157CV)	0 (Solo su Prestige 157CV)	0 (Solo su Prestige 157CV)
Volante in pelle	■	0 (Solo su Prestige 157CV)	0 (Solo su Prestige 157CV)	0 (Solo su Prestige 157CV)	0 (Solo su Prestige 157CV)	0 (Solo su Prestige 157CV)	0 (Solo su Prestige 157CV)	0 (Solo su Prestige 157CV)

COLORE ESTERNO	TWIST 02 S		TWIST 02		TWIST 02 MAX		TWIST 03	
	ACTIVE	ACTIVE/PRESTIGE	ACTIVE/PRESTIGE	ACTIVE/PRESTIGE	ACTIVE/PRESTIGE	ACTIVE/PRESTIGE	ACTIVE/PRESTIGE	ACTIVE/PRESTIGE
	BIANCO	S	S	S	S	S	S	S
	VERNICE METALLIZZATA GRIGIO ALUMINIO	■	0	■ (100 CV) / 0 (120/157 CV)	■ (100 CV) / 0 (120/157 CV)	■ (100 CV) / 0 (120/157 CV)	■ (100 CV) / 0 (120/157 CV)	■ (100 CV) / 0 (120/157 CV)
VERNICE METALLIZZATA CHAMPAGNE	■	0	■ (100 CV) / 0 (120/157 CV)	■ (100 CV) / 0 (120/157 CV)	■ (100 CV) / 0 (120/157 CV)	■ (100 CV) / 0 (120/157 CV)	■ (100 CV) / 0 (120/157 CV)	
VERNICE METALLIZZATA BLU LAGO	■	0	■ (100 CV) / 0 (120/157 CV)	■ (100 CV) / 0 (120/157 CV)	■ (100 CV) / 0 (120/157 CV)	■ (100 CV) / 0 (120/157 CV)	■ (100 CV) / 0 (120/157 CV)	

■ : Montaggio impossibile S : Di serie O : Optional ⊕ : + Prestige

CELLULA



CARATTERISTICHE	TWIST V A N S			
	TWIST 02 S	TWIST 02	TWIST 02 MAX	TWIST 03
POSTI				
Posti omologati (senza porta moto)	4	4	4	4
Posti letto	2	2/3*	4/5*	3
DIMENSIONI LETTI E DIVANI				
Letto fisso posteriore	1900 x 1300 / 1100 mm	1900 x 1440 mm	■	1900 x 1300 / 1100 mm
Altezza letto posteriore	800 mm	810 mm	570 mm	810 mm
Letto anteriore (Lxl)	■	1800 x 970 mm	1800 x 970 mm	1850 x 1100 mm
Letto posteriore basso (Lxl)	■	■	1860 x 1440 mm	■
Letto posteriore alto (Lxl)	■	■	1770 x 1320 mm	■
CUCINA				
Fornello/(lavello)	2 placche / incastrato	2 placche / incastrato	2 placche / incastrato	2 placche / incastrato
Dimensioni cucina	1140 x 520 mm	1000 x 440 mm	1000 x 440 mm	1200 x 510 mm
Frigorifero trivalente (220V,12V, gas)	80 L	80 L	80 L	77 L
TOILETTE				
Lavabo scorrevole con rubinetto cromato	Lavabo fisso	S	S	S
Doccia	S	S	S	S
Mobile alto-Specchio	S	S	S	S
WC girevole a cassetta Flush	S	S	S	S
GAS-ACQUA				
Vano bombole	2 x 7 Kgs	2 x 7 Kgs	2 x 7 Kgs	2 x 7 Kgs
Boiler	10 L	10 L	■	10 L
Riscaldamento a gasolio 3500W	S	S	■	S
Dual Top 6 Kw con boiler (11L)	■	■	S	■
Serbaioio acque chiare/grigie	100 / 90	100 / 90	140 / 90	100 / 90
ELETTICITA				
Centrale di comando analogia elettronica	S	S	S	S
Caricabatterie ed alimentatore	15A	15A	15A	15A
Prese di corrente interne 12V / 220V	1/3	1/3	1/3	1/3
Predisposizione batteria supplem.	S	S	S	S

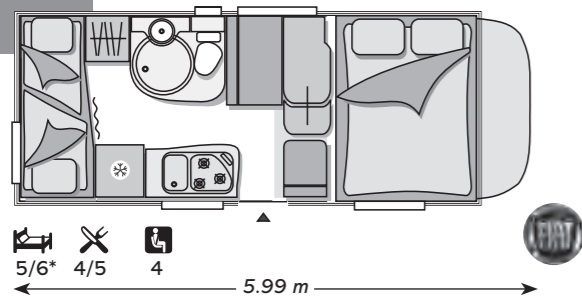
CARATTERISTICHE	TWIST 02 S - TWIST 02 - TWIST 02 MAX - TWIST 03			
	ACTIVE		PRESTIGE	
	100 CV	120 CV	120 CV	157 CV
⊕ Pack Comfort (Gradino elettrico / Oblo panoramico Midi Heki 700 x 500mm)	0	0	■	■
Oblo panoramico midi heki 700 x 500 mm	■	■	x 2	x 2
Oblo 400 x 400 mm	x 2	x 2	■	■
Portapacchi e scaletta (A)	0	0	0	0
Porta biciclette a due posti (B)	0	0	0	0
Porta moto (+Sospensione aggiuntiva ad aria su TWIST 02MAX) (C)	0	0	0	0
Gancio di traino (+Sospensione aggiuntiva ad aria su TWIST 02MAX) (D)	0	0	0	0
Paraurti anteriore in tinta con la carrozzeria metallizzata/Fianchetti laterali sul metallizzato verniciati	■	S / ■	S	S
Minigonne laterali	■	■	S	S
DOTAZIONI INTERNE				
Cinture di sicurezza a 3 punti sedute frontemarcia (a 3 punti ove richieste)	S	S	S	S
Rete a doghe nel letto posteriore	S	S	S	S
Poggia testa fronte marcia in dinette	S	S	S	S
Tenda separazione cabina	S	S	■	■
⊕ Oscurante Cabina Remis	■	■	S	S
Cablaggi per TV	S	S	S	S
⊕ Supporto TV LCD	■	■	S	S
⊕ Pack cab (Fodere sedili guida-passegero/Moquette cabina)	0	0	S	S
Moquette	0	0	0	0
Riscaldamento a gasolio 3900 W	■	■	0	0
Copri Materasso	0	0	0	0
ALTRO				
⊕ Pacchetto Inverno**	■	0	S	S

■ : Montaggio impossibile S : Di serie O : Optional (*) 1 letto supplementare (**) Pacchetto Inverno = Comprende riscaldatore serbaioio acque grigie, copertura griglie frigo (A) Non pue essere associato al porta biciclette (B) Non pue essere associato al Barre portapacchi e scaletta (C) Non pue essere associato al gancio di traino (consegnato non installato sul veicolo) (D) Non pue essere associato al portamoto (consegnato non installato sul veicolo)

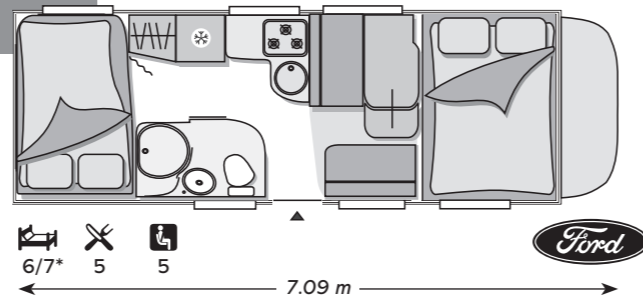


MANSARDATI

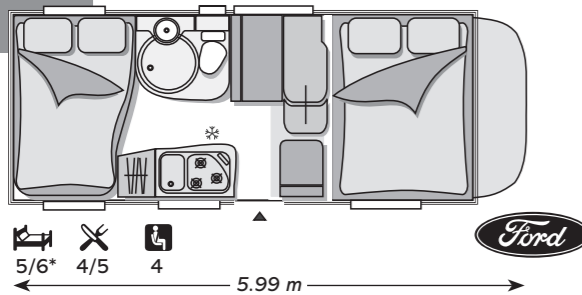
Flash S1



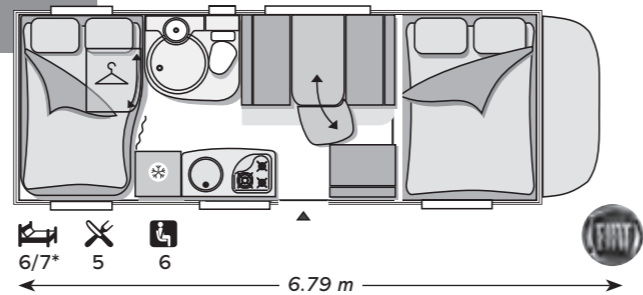
Flash 11



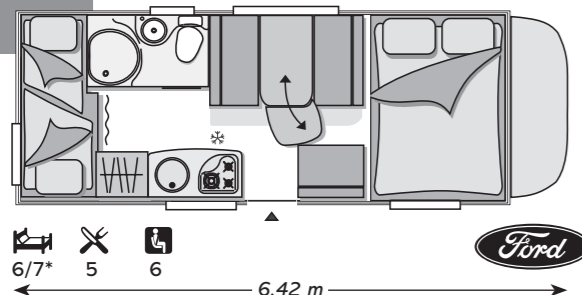
Flash 01



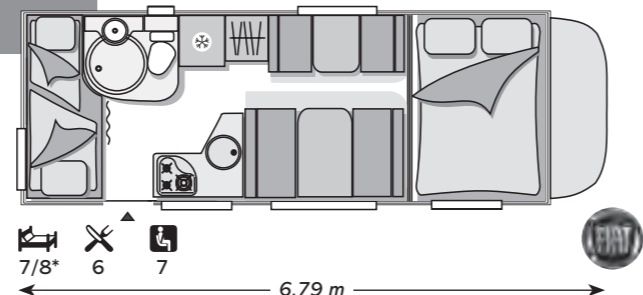
Flash 13



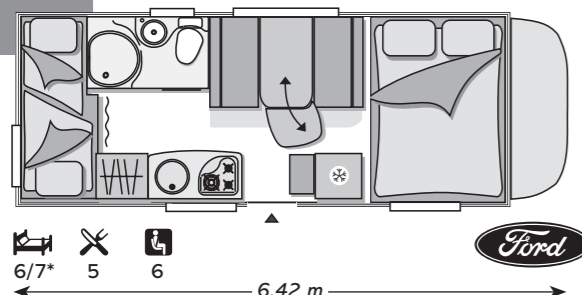
Flash 03



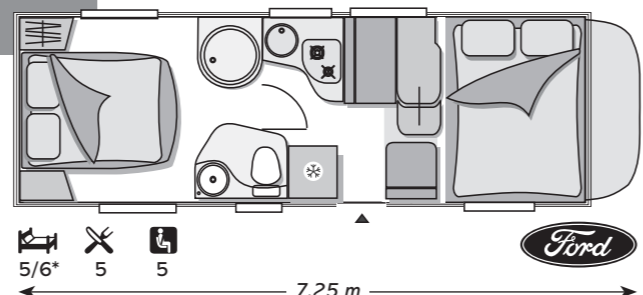
Flash 15



Flash 03 GF



Flash 19



C A R A T T E R I S T I C H E T E L A I O

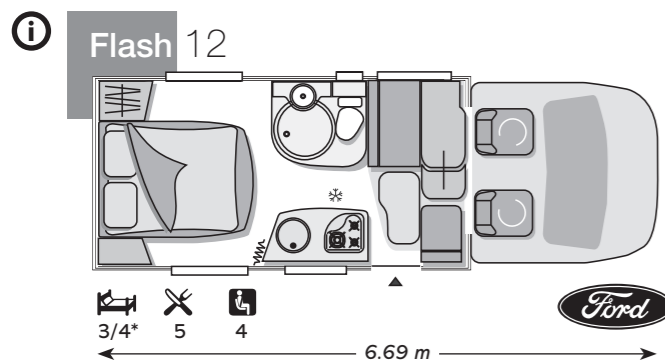
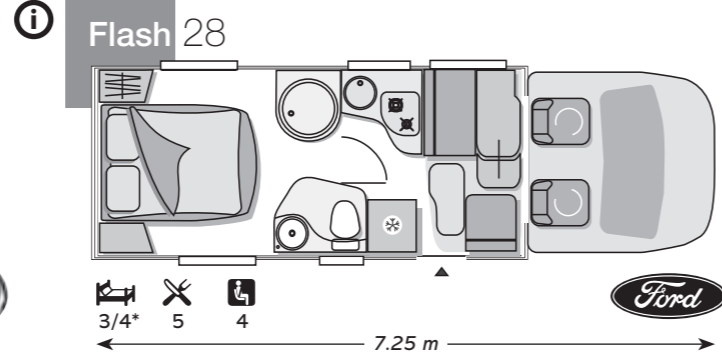
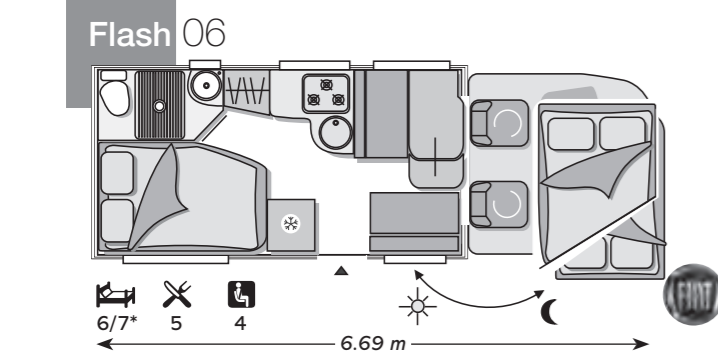
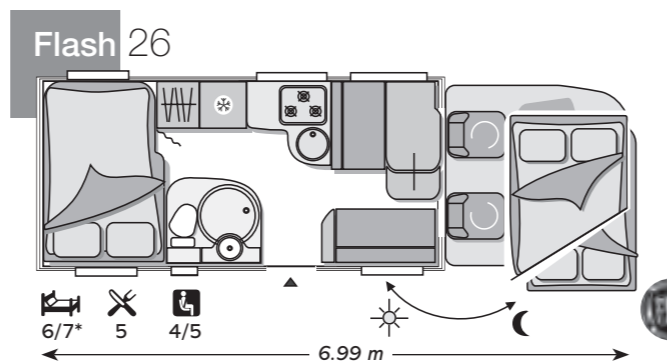
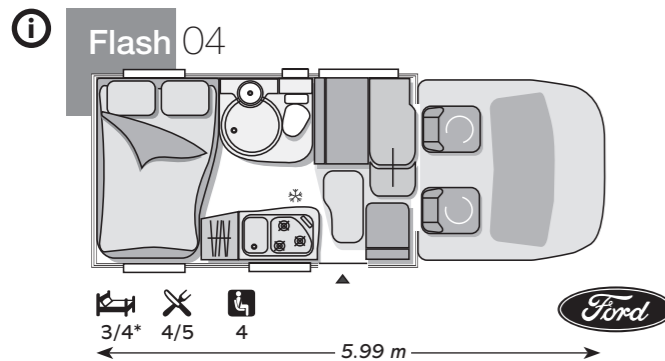
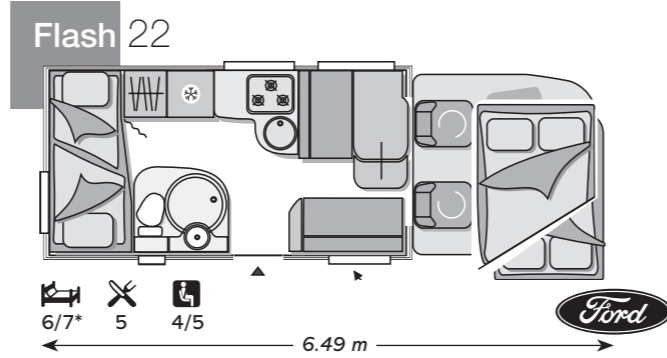
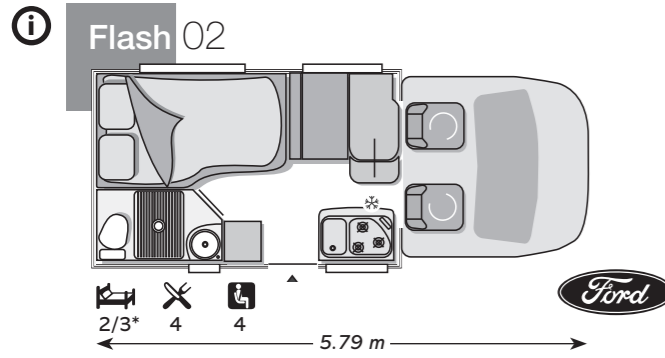
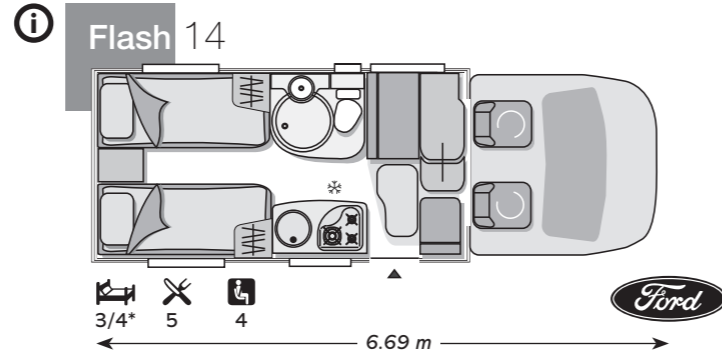
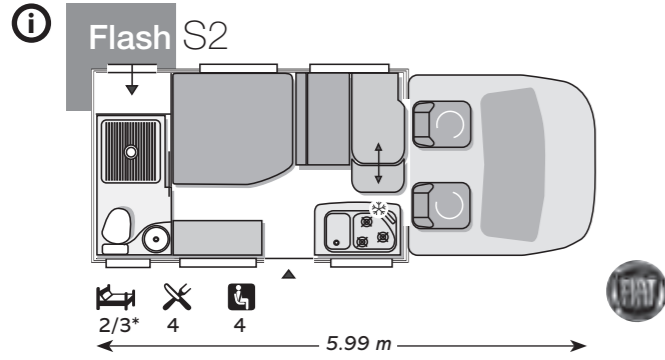
MANSARDATI

CARATTERISTICHE	FLASH S1	FLASH 01	FLASH 03	FLASH 03 GF	FLASH 11	FLASH 13	FLASH 15	FLASH 19
TELAIO	FIAT DUCATO 35 3800	FORD TRANSIT 350 M 3300	FORD TRANSIT 350 L 3750	FORD TRANSIT 350 L 3750	FORD TRANSIT CHASSIS 350 L RUOTE GEMELLATE POST	FIAT DUCATO 35 L 3800	FIAT DUCATO 35 L 3800	FORD TRANSIT 350 L 3950
Motorizzazione	2.3 L	2.2 L	2.2 L	2.2 L	2.4 L	2.3 L	2.3 L	2.2 L
Potenza motore	130 CV	140 CV	140 CV	140 CV	140 CV	130 CV	130 CV	140 CV
Cambio meccanico a 6 rapporti	S	S	S	S	S	S	S	S
Assale posteriore carreggiata allargata	S	S	S	S	■	S	S	S
ABS	S	S	S	S	S	S	S	S
Servosterzo	S	S	S	S	S	S	S	S
Retrovisori con sbrinatori e regolabili elettricamente	S	S	S	S	S	S	S	S
Vetri elettrici	S	S	S	S	S	S	S	S
Chiusura centralizzata porte cabina	S	S	S	S	S	S	S	S
Antitavolo	S	S	S	S	S	S	S	S
Sedile conducente regolabile in altezza	S	S	S	S	S	S	S	S
Sedile passeggero regolabile in altezza	S	S	S	S	S	S	S	S
Sedili cabina doppio bracciolo	S	S	S	S	S	S	S	S
Fodere sedili cabina coordinate con i cuscini (1 Kg)	O	O	O	O	O	O	O	O
Air bag conducente	S	S	S	S	S	S	S	S
Air bag passeggero	S	S	S	S	S	S	S	S
Predisposizione autoradio cabina	S + AP	S	S	S	S	S + AP	S + AP	S
Oscureamento cabina tramite tendine isolanti	O	O	O	O	O	O	O	O
Moquette in cabina di guida (2 Kg)	O	O	O	O	O	O	O	O
Climatizzatore in cabina (25 Kg)	O	O	O	O	O	O	O	O
Sensori retromarcia con segnalatore acustico in cabina guida	O	O	O	O	O	O	O	O
Cabina/spoiler grigio metallizzato + Climatizzatore in cabina (20 Kg)	O	O	O	O	O	O	O	O
Regolatore di velocità	O	S	S	S	S	O	O	S
PESI								
Massa del veicolo allestito in ordine di marcia (+/-5%)	2887	2834	2844	2860	3079	2996	2910	3022
Massa massima di carico tecnicamente ammissibile	3500	3500	3500	3500	3500	3500	3500	3500
DIMENSIONI								
Lunghezza fuori tutto (senza scaletta)	5.99	5.99	6.42	6.42	7.09	6.79	6.79	7.25
Larghezza Fuori tutto	2.30	2.30	2.30	2.30	2.30	2.30	2.30	2.30
Altezza fuori tutto (senza portapacchi)	3.10	2.93	2.93	2.93	3.08	3.10	3.10	2.93
Altezza interna	2.05 / 2.08	2.04 / 2.12	2.04 / 2.12	2.04 / 2.12	2.04 / 2.12	2.05 / 2.08	2.05 / 2.08	2.04 / 2.12
Passo	3.80	3.30	3.75	3.75	3.95	3.80	3.80	3.95
NUMERO DEI POSTI								
Posti omologati (senza porta moto) (1)	4	4	6	6	5	6	7	5
Posti pranzo	4 / 5	4 / 5	5	5	5	5	6	5
Posti letto	5 / 6*	5 / 6*	6 / 7*	6 / 7*	6 / 7*	6 / 7*	7 / 8*	5 / 6*

■ : Montaggio impossibile S : Di serie O : Optional * Posto letto supplementare possibile con accessorio da ordinare come optional - (1) Con riserva omologazione.



SEMINTEGRALI



i Su richiesta: informazioni presso il vostro distributore

C A R A T T E R I S T I C H E T E L A I O

M A N S A R D A T I

CARATTERISTICHE	FLASH S2	FLASH 02	FLASH 04	FLASH 06	FLASH 12	FLASH 14	FLASH 22	FLASH 26	FLASH 28
TELAIO	FIAT DUCATO 35 M 3450	FORD TRANSIT 350 M 3300	FORD TRANSIT 350 M 3300	FIAT DUCATO 35 L 3800	FORD TRANSIT 350 L 3750	FORD TRANSIT 350 L 3750	FORD TRANSIT 350 EL 3950	FIAT DUCATO 35 L 4035	FORD TRANSIT 350 EL 3950
Motorizzazione	2.3 L	2.2 L	2.2 L	2.3 L	2.2 L	2.2 L	2.2 L	2.3 L	2.2 L
Potenza motore	130 CV	140 CV	140 CV	130 CV	140 CV	140 CV	140 CV	130 CV	140 CV
Cambio meccanico a 6 rapporti	S	S	S	S	S	S	S	S	S
Assale posteriore carreggiata allargata	S	S	S	S	S	S	S	S	S
ABS	S	S	S	S	S	S	S	S	S
Servosterzo	S	S	S	S	S	S	S	S	S
Retrovisori con sbrinatori e regolabili elettricamente	S	S	S	S	S	S	S	S	S
Vetri elettrici	S	S	S	S	S	S	S	S	S
Chiusura centralizzata porte cabina	S	S	S	S	S	S	S	S	S
Antiavviamento	S	S	S	S	S	S	S	S	S
Sedile conducente regolabile in altezza	S	S	S	S	S	S	S	S	S
Sedile passeggero regolabile in altezza	S	S	S	S	S	S	S	S	S
Sedili cabina doppio bracciolo	S	S	S	S	S	S	S	S	S
Fodere sedili cabina coordinate con i cuscini (1 Kg)	O	O	O	O	O	O	O	O	O
Air bag conducente	S	S	S	S	S	S	S	S	S
Air bag passeggero	S	S	S	S	S	S	S	S	S
Predisposizione autoradio cabina	S + AP	S	S	S + AP	S	S	S	S + AP	S
Oscureamento cabina tramite tendine isolanti	O	O	O	S	O	O	S	S	O
Moquette in cabina di guida (2 Kg)	O	O	O	O	O	O	O	O	O
Climatizzatore in cabina (25 Kg)	O	O	O	O	O	O	O	O	O
Sensori retromarcia con segnalatore acustico in cabina guida	O	O	O	O	O	O	O	O	O
Cabina/spoiler grigio metallizzato + Climatizzatore in cabina (20 Kg)	O	O	O	O	O	O	O	O	O
Regolatore di velocità	O	S	S	O	S	S	S	O	S
PESI									
Massa del veicolo allestito in ordine di marcia (+/-5%)	2830	2686	2764	3008	2790	2805	2928 / 2942	3126 / 3079	2998
Massa massima di carico tecnicamente ammissibile	3500	3500	3500	3500	3500	3500	3500	3500	3500
DIMENSIONI									
Lunghezza fuori tutto (senza scaletta)	5.99	5.79	5.99	6.69	6.69	6.69	6.49	6.99	7.25
Larghezza Fuori tutto	2.30	2.30	2.30	2.30	2.30	2.30	2.30	2.30	2.30
Altezza fuori tutto (senza portapacchi)	2.76	2.76	2.76	2.89	2.76	2.76	2.89	2.89	2.76
Altezza interna	1.98	1.98	1.98	2.11	1.98	1.98	2.11	2.11	1.98
Passo	3.45	3.30	3.30	3.80	3.75	3.75	3.95	4.03	3.95
NUMERO DEI POSTI									
Posti omologati (senza porta moto) (1)	4	4	4	4	4	4	4 / 5	4 / 5	4
Posti pranzo	4	4	4 / 5	5	5	5	5	5	5
Posti letto	2 / 3*	2-3	3 / 4*	6 / 7*	3 / 4*	3 / 4*	6 / 7*	6 / 7*	3 / 4*

■ : Montaggio impossibile S : Di serie O : Optional

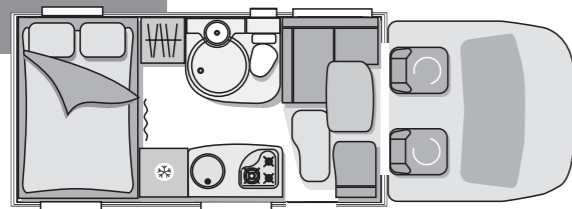
* Posto letto supplementare possibile con accessorio da ordinare come optional - (1) Con riserva omologazione.

Welcome



SEMINTEGRALI

Welcome 64



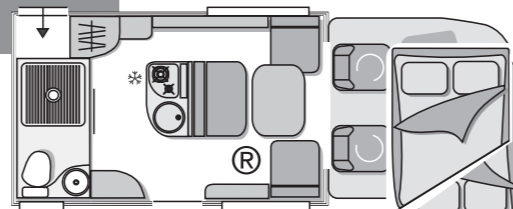
6.69 m

Sweet



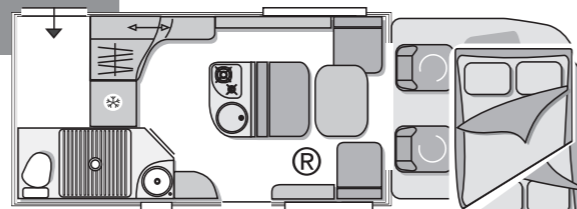
SEMINTEGRALI

Sweet Mini



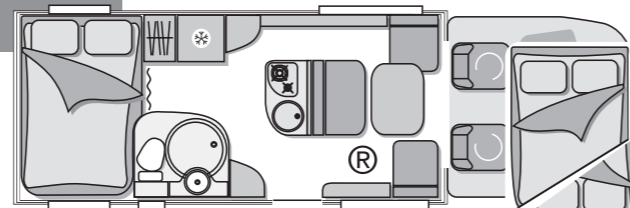
5.99 m

Sweet Maxi



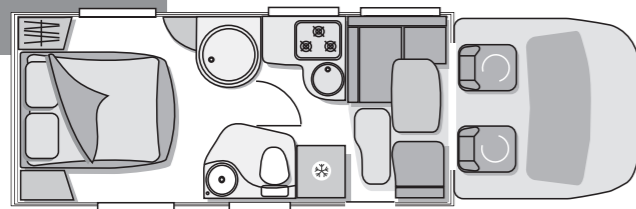
6.69 m

Sweet Garage



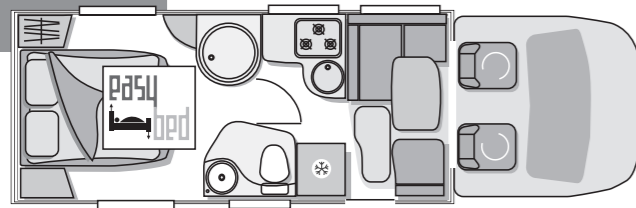
7.29 m

Welcome 78



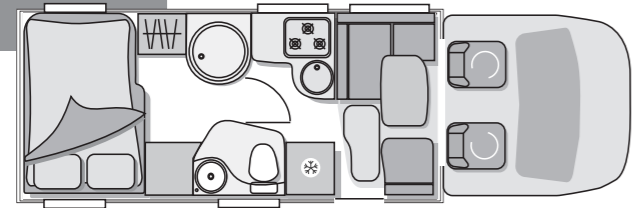
7.39 m

Welcome 78 EB



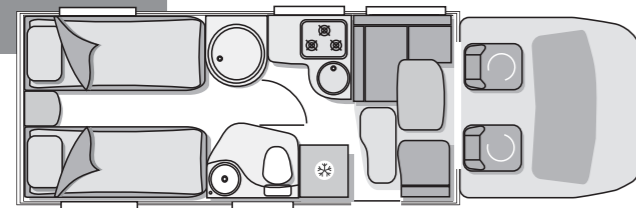
7.39 m

Welcome 88



7.19 m

Welcome 98



7.39 m

i Su richiesta: informazioni presso il vostro distributore

C A R A T T E R I S T I C H E T E L A I O

SEMINTEGRALI WELCOME

SEMINTEGRALI SWEET

CARATTERISTICHE	WELCOME 64	WELCOME 78	WELCOME 78EB	WELCOME 88	WELCOME 98	SWEET MINI	SWEET MAXI	SWEET GARAGE
TELAIO	FIAT DUCATO 35 L 3800	FIAT DUCATO 35 L 4035	FIAT DUCATO 35 L 4035	FIAT DUCATO 35 L 4035	FIAT DUCATO 35 L 4035	FIAT DUCATO 35 L 3800	FIAT DUCATO 35 L 3800	FIAT DUCATO 35 L 4035
Motorizzazione	2.3 L	2.3 L	2.3 L	2.3 L	2.3 L	2.3 L	2.3 L	2.3 L
Potenza motore	130 CV	130 CV	130 CV	130 CV	130 CV	130 CV	130 CV	130 CV
Cambio meccanico a 6 rapporti	S	S	S	S	S	S	S	S
Assale posteriore carreggiata allargata	S	S	S	S	S	S	S	S
ABS	S	S	S	S	S	S	S	S
Servosterzo	S	S	S	S	S	S	S	S
Retrovisori con sbrinatori e regolabili elettricamente	S	S	S	S	S	S	S	S
Vetri elettrici	S	S	S	S	S	S	S	S
Chiusura centralizzata porte cabina	S	S	S	S	S	S	S	S
Antiavviamento	S	S	S	S	S	S	S	S
Sedile conducente regolabile in altezza	S	S	S	S	S	S	S	S
Sedile passeggero regolabile in altezza	S	S	S	S	S	S	S	S
Sedili cabina doppio bracciolo	S	S	S	S	S	S	S	S
Fodere sedili cabina coordinate con i cuscini (1 Kg)	S	S	S	S	S	S	S	S
Air bag conducente	S	S	S	S	S	S	S	S
Air bag passeggero	S	S	S	S	S	S	S	S
Predisposizione autoradio cabina	S + AP	S + AP	S + AP	S + AP	S + AP	S + AP	S + AP	S + AP
Oscureamento cabina tramite tendine isolanti	S	S	S	S	S	S	S	S
Moquette in cabina di guida (2 Kg)	S	S	S	S	S	S	S	S
Climatizzatore in cabina (25 Kg)	O	O	O	O	O	O	O	O
Sensori retromarcia con segnalatore acustico in cabina guida	S	S	S	S	S	S	S	S
Cabina/spoiler grigio metallizzato + Climatizzatore in cabina (20 Kg)	O	O	O	O	O	O	O	O
Regolatore di velocità	O	O	O	O	O	O	O	O

PESI

Massa del veicolo allestito in ordine di marcia (+/-5%)	2992	3159	3159	3102	3160	2894	3021	3154
Massa massima di carico tecnicamente ammissibile	3500	3500	3500	3500	3500	3500	3500	3500

DIMENSIONI

Lunghezza fuori tutto (senza scaletta)	6.69	7.39	7.39	7.19	7.39	5.99	6.69	7.29
Larghezza Fuori tutto	2.30	2.30	2.30	2.30	2.30	2.30	2.30	2.30
Altezza fuori tutto (senza portapacchi)	2.76	2.76	2.76	2.76	2.76	2.89	2.89	2.89
Altezza interna	1.98	1.98	1.98	1.98	1.98	2.11	2.11	2.11
Passo	3.80	4.03	4.03	4.03	4.03	3.80	3.80	4.03

NUMERO DEI POSTI

Posti omologati (senza porta moto) (1)	4	4	4	4	4	4	4	4
Posti pranzo	4 / 5	4 / 5	4 / 5	4 / 5	4 / 5	4 / 6	4 / 6	4 / 6
Posti letto	3 / 4*	3 / 4*	3 / 4*	3 / 4*	3 / 4*	3 / 5*	3 / 5*	5 / 7*

■ : Montaggio impossibile S : Di serie O : Optional * Posto letto supplementare possibile con accessorio da ordinare come optional - (1) Con riserva omologazione.

CELLULA	FLASH																WELCOME					SWEET				
	MANSARDATI								SEMINTEGRALI								SEMINTEGRALI					SEMINTEGRALI				
CARATTERISTICHE	FLASH S1	FLASH O1	FLASH O3	FLASH O3 GF	FLASH 11	FLASH 13	FLASH 15	FLASH 19	FLASH S2	FLASH O2	FLASH O4	FLASH O6	FLASH 12	FLASH 14	FLASH 22	FLASH 26	FLASH 28	WELCOME 64	WELCOME 78	WELCOME 78 EB	WELCOME 88	WELCOME 98	SWEET MINI	SWEET MAXI	SWEET GARAGE	
ESTERNO																										
Carrozzeria in poliestere + Tetto antigrandine	S	S	S	S	S	S	S	S	S	S	S	S	S	S	S	S	S	S	S	S	S	S	S	S	S	S
Pavimento spessore 62 mm	S	S	S	S	S	S	S	S	S	S	S	S	S	S	S	S	S	S	S	S	S	S	S	S	S	S
Martinetti di stabilizzazione posteriori (18 Kg)	■	S	S	S	S	S	S	S	■	S	S	S	S	S	S	S	S	S	S	S	S	S	■	S	S	
Gradino elettrico (2 Kg)	■	■	■	■	O	■	■	■	■	■	■	■	■	■	■	■	■	■	■	■	■	■	S	S	S	
Gavone di stivaggio con accesso esterno	S	Easy Bed	S	S	Garage	Garage	S	S	S	S	Easy Bed	S	S	S	S	Easy Bed	S	Easy Bed	S	Easy Bed	Easy Bed	S	S	S	Easy Bed	
Gavone gas 1 bombole 13 Kg propano	S	S	S	S	S	S	S	S	S	S	S	S	S	S	S	S	S	S	S	S	S	S	S	S	S	
Fissaggi porta bici	S	S	S	S	S	S	S	S	S	S	S	S	S	S	S	S	S	S	S	S	S	S	S	S	S	
B.U.S (Bike up system)	■	■	■	■	■	■	■	■	■	■	■	■	■	■	■	■	■	■	■	■	■	■	■	O	■	
INTERNO																										
Tendina di separazione cabine/cellula	S	S	S	S	S	S	S	S	S	S	S	S	S	S	S	S	S	S	S	S	S	S	S	S	S	S
Porta d'entrata con zanzariera (1 Kg)	O	O	O	O	O	O	O	O	O	O	O	O	O	O	O	O	O	O	S	S	S	S	S	S	S	S
Illuminazione automatica gradino porta cellula	■	■	■	■	■	■	■	■	■	■	■	■	■	■	■	■	■	S	S	S	S	S	S	S	S	S
Oblò panoramico 700 x 500	S	S	S	S	S	S	S	S	S	S	S	S	S	S	S	S	S	■	■	■	■	■	S	S	S	
Oblò panoramico 900 x 600	■	■	■	■	■	■	■	■	■	■	■	■	■	■	■	■	■	S	S	S	S	S	■	■	■	
Tetto panoramico	■	■	■	■	■	■	■	■	■	■	■	O	■	■	O	O	■	S	S	S	S	S	S	S	S	
Oblò con ventilatore / estrattore	■	■	■	■	■	■	■	■	■	■	■	■	■	■	■	■	■	S	S	S	S	S	■	■	S	
Porta TV scorrevole (schermo piatto) (4 Kg)	S	S	S	S	S	S	S	S	S	S	S	S	S	S	S	S	S	S	S	S	S	S	S	S	S	
Gamba tavolo telescopica elettrica (T SYSTEM)	■	■	■	■	■	■	■	■	■	■	■	■	■	■	■	■	■	S	S	S	S	S	S	S	S	
CUCINA																										
Lavello e fornello 3 fuochi incassato	S	S	S	S	S	S	S	2 Fuochi	S	S	S	S	S	S	S	S	2 Fuochi	S	S	S	S	S	2 Fuochi	2 Fuochi	2 Fuochi	
Frigorifero a gas 12V / 220V	145 L	90 L	100 L	145 L	145 L	145 L	145 L	145 L	90 L	90 L	90 L	145 L	100 L	100 L	145 L	145 L	145 L	175 L	175 L	175 L	175 L	175 L	90 L	175 L	175 L	
Cappa aspirante	■	■	■	■	■	■	■	■	■	■	■	■	■	■	■	■	■	■	■	■	■	■	O	O	O	
Forno a gas (F)	■	■	■	■	■	■	■	■	■	■	■	■	■	■	■	■	■	O	O	O	O	O	■	O	O	
Microonde (F)	O	■	■	O	O	O	O	O	■	■	■	O	■	■	O	O	O	O	O	O	O	O	■	O	O	

■ : Montaggio impossibile S : Di serie O : Optional (F): Forno a gas/microonde optional non cumulabili

CELLULA	FLASH																WELCOME					SWEET			
	MANSARDATI								SEMINTEGRALI								SEMINTEGRALI					SEMINTEGRALI			
	FLASH S1	FLASH O1	FLASH O3	FLASH O3 GF	FLASH 11	FLASH 13	FLASH 15	FLASH 19	FLASH S2	FLASH O2	FLASH O4	FLASH O6	FLASH 12	FLASH 14	FLASH 22	FLASH 26	FLASH 28	WELCOME 64	WELCOME 78	WELCOME 78 EB	WELCOME 88	WELCOME 98	SWEET MINI	SWEET MAXI	SWEET GARAGE
TOILETTE																									
Cassetta WC estraibile dall'esterno	S	S	S	S	S	S	S	S	S	S	S	S	S	S	S	S	S	S	S	S	S	S	S	S	S
Doccia separata	S	S	S	S	S	S	S	S	S	S	S	S	S	S	S	S	S	S	S	S	S	S	S	S	S
Piatto doccia con doppio scarico	S	S	■	■	■	S	S	S	S	■	S	■	S	S	S	S	S	S	S	S	S	S	S	S	S
Finestra doppio vetro opaca	S	S	S	S	S	S	S	S	S	S	S	S	S	S	S	S	S	S	S	S	S	S	S	S	S
Oblò con zanzariera	S	S	■	■	■	S	S	S	S	S	S	S	S	S	S	S	S	S	S	S	S	S	S	S	S
DOTAZIONE ACQUA																									
Capacità acque chiare	140 L	127 L	127 L	127 L	127 L / 70 L	140 L / 70 L	140 L / 70 L	127 L	105 L	127 L	127 L	140 L	127 L	127 L	127 L	140 L / 70 L	127 L	140 L	140 L / 70 L	140 L / 70 L	140 L / 70 L	140 L / 70 L	105 L	105 L	105 L
Capacità acque grigie	105 L	106 L	106 L	106 L	102 L	105 L	105 L	106 L	105 L	106 L	106 L	105 L	106 L	106 L	106 L	105 L	106 L	105 L	105 L	105 L	105 L	105 L	105 L	105 L	105 L
Serbatoio acque grigie isolato	■	■	■	■	■	■	■	■	■	■	■	■	■	■	■	■	■	O	O	O	O	O	O	O	O
RISCALDAMENTO																									
Combinato stufa / boiler con aria canalizzata 6000 W	■	■	■	■	S	■	■	■	■	■	■	■	■	■	■	■	■	■	S	S	S	S	■	■	■
Caldia che utilizza il carburante del veicolo con circuito aria canalizzata	S	S	S	S	■	S	S	S	S	S	S	S	S	S	S	S	S	S	■	■	■	■	S	S	S
Riscaldamento utilizzabile in marcia	S	S	S	S	S	S	S	S	S	S	S	S	S	S	S	S	S	S	S	S	S	S	S	S	S
Boiler ad accumulo con accensione elettronica	S	S	S	S	■	S	S	S	S	S	S	S	S	S	S	S	S	S	■	■	■	■	S	S	S
DOTAZIONI ELETTRICHE																									
Spot alogeni	S	S	S	S	S	S	S	S	S	S	S	S	S	S	S	S	S	S	S	S	S	S	S	S	S
Illuminazione nei gavoni	S	S	S	S	S	S	S	S	■	■	S	■	■	■	S	S	S	S	S	S	S	S	S	S	S
Illuminazione armadio	■	■	■	■	■	■	■	■	S	■	■	■	■	■	■	■	■	S	S	S	S	S	S	S	S
Illuminazione esterna	■	■	■	■	■	■	■	■	■	■	■	■	■	■	■	■	■	S	S	S	S	S	S	S	S
Trasformatore 230 V / 12 V con caricatore	S	S	S	S	S	S	S	S	S	S	S	S	S	S	S	S	S	S	S	S	S	S	S	S	S
2a batteria	S	S	S	S	S	S	S	S	S	S	S	S	S	S	S	S	S	S	S	S	S	S	S	S	S
Pannello di controllo elettronico	S	S	S	S	S	S	S	S	S	S	S	S	S	S	S	S	S	S	S	S	S	S	S	S	S
Allarme bassa tensione batteria cellula	S	S	S	S	S	S	S	S	S	S	S	S	S	S	S	S	S	S	S	S	S	S	S	S	S
Presse 230 V vano microonde	S	■	■	S	S	S	S	S	■	■	■	S	■	■	S	S	S	S	S	S	S	S	■	S	S
Presse 220 V	3	3	3	3	3	3	3	3	2	2	2	2	3	2	2	2	3	3	3	3	3	3	2	2	3
Presse 12 V	3	3	3	3	3	3	3	3	2	2	2	2	3	2	2	2	3	3	3	3	3	3	2	2	3
Predisposizione TV 12 V / 220 V / Antenna	S (x1)	S (x1)	S (x1)	S (x1)	S (x1)	S (x1)	S (x1)	S (x2)	S (x1)	S (x1)	S (x1)	S (x1)	S (x2)	S (x1)	S (x1)	S (x1)	S (x2)	S (x2)	S (x2)	S (x2)	S (x2)	S (x2)	S (x1)	S (x1)	S (x2)
Predisposizione autoradio 2 AP cellula (1 Kg)	■	■	■	■	■	■	■	■	■	■	■	■	■	■	■	■	■	S	S	S	■	■	S	S	S

■ : Montaggio impossibile S : Di serie O : Optional

CELLULA	FLASH																WELCOME					SWEET						
	MANSARDATI								SEMINTEGRALI								SEMINTEGRALI					SEMINTEGRALI						
CARATTERISTICHE	FLASH S1	FLASH O1	FLASH O3	FLASH O3 GF	FLASH 11	FLASH 13	FLASH 15	FLASH 19	FLASH S2	FLASH O2	FLASH O4	FLASH O6	FLASH 12	FLASH 14	FLASH 22	FLASH 26	FLASH 28	WELCOME 64	WELCOME 78	WELCOME 78 EB	WELCOME 88	WELCOME 98	SWEET MINI	SWEET MAXI	SWEET GARAGE			
POSTI LETTO																												
Letto mansarda	155 x 203	155 x 217	155 x 217	155 x 217	155 x 203	155 x 203	155 x 203	155 x 203	■	■	■	■	■	■	■	■	■	■	■	■	■	■	■	■	■	■		
Letto dinette centrale o anteriore	50 / 90 x 215	50 / 90 x 215	130 x 176	130 x 176	120 / 100 x 215	130 x 176	130 x 176 60 x 147	57 / 90 x 215	■	65 x 176	50 / 90 x 215	120 x 215 / 140 x 191	50 / 90 x 215	50 / 90 x 215	120 x 215 140 x 191	120 x 215 140 x 191	57 / 90 x 215	110 / 50 x 215	110 / 55 x 215	110 / 55 x 215	110 / 55 x 215	110 / 55 x 215	110 / 55 x 215	100 x 184 / 140 / 129 x 193	100 x 184 / 140 / 129 x 193	100 x 184 / 140 / 129 x 193		
Letto a castello inferiore	82 / 66 x 215	■	82 / 66 x 215	82 / 66 x 215	■	■	82 / 66 x 215	■	■	■	■	■	■	■	215 x 95-81	■	■	■	■	■	■	■	■	■	■	■		
Letto a castello posteriore	82 / 66 x 215	■	82 / 66 x 215	82 / 66 x 215	■	■	82 / 66 x 215	■	■	■	■	■	■	■	215 x 95-81	■	■	■	■	■	■	■	■	■	■	■		
Letto fisso posteriore	■	136 / 117 x 205	■	■	139 / 124 x 209	140 / 126 x 212	■	140 x 190	135 x 190	210 x 134-108	136 / 117 x 205	190 x 134-104	140 x 190	84 x 206 / 84 x 206	■	204 x 138-126	140 x 190	204 x 142	140 x 190	140 x 190	204 x 138 / 126	204 x 87 / 208 x 87	■	■	202 x 136 / 125			
Spazio disponibile tra materasso e soffitto letto posteriore sopra GARAGE	■	de 81 à 114	■	■	de 102 à 80	74 à 77	■	■	■	■	de 70 à 105	■	■	■	■	de 86 à 119	■	De 72 à 107	■	De 77 à 112	De 73 à 108	■	■	■	De 121 à 86			
Spazio disponibile tra materasso e soffitto	60 / 63	60 / 63	60 / 63	60 / 63	71 / 74	60 / 63	60 / 63	71 / 74	■	■	■	■	■	■	■	■	■	■	■	■	■	■	■	■	■	132 / 72	132 / 72	132 / 72
Regolazione altezza letto fisso posteriore	■	Easybed	■	■	S	■	■	■	■	■	Easybed	■	■	■	■	Easybed	■	Easy Bed	■	Easybed	Easy Bed	■	■	■	Easy Bed			
Accessorio estensione letto dinette	■	■	■	■	■	■	■	■	■	■	O	■	O	O	■	■	O	O	O	O	O	O	O	O	O	O		
Accessori cucinetta della cabina	O	O	O	O	O	O	O	O	O	O	O	O	O	O	O	O	O	O	O	O	O	O	O	O	O	O		
DIMENSIONI GAVONI: - accessi utili (altezza x larghezza) - Volumi gavoni																												
Gavone laterale lato destro	1145 x 590	1145 x 845	1145 x 590	1145 x 590	1295 x 1145	1145 x 845	1145 x 590	895 x 590	■	■	1145 x 845	445 x 1295	895 x 590	445 x 1295	1145 x 795	1145 x 845	895 x 590	1145 x 845	895 x 590	1145 x 695	1145 x 845	1045 x 845	■	■	1145 x 845			
Gavone laterale lato sinistro	795 x 385	795 x 385	795 x 385	795 x 385	1295 x 845	795 x 385	795 x 385	795 x 385	1045 x 590	■	795 x 385	■	545 x 320	385 x 795	795 x 385	795 x 385	795 x 385	895 x 590	795 x 385	795 x 385	895 x 590	1045 x 845	1045 x 590	1845 x 695	895 x 590			
Gavone posteriore	■	■	■	■	■	■	■	■	■	385 x 795	■	■	■	■	■	■	■	■	■	■	■	■	■	■	■	■		
Volume gavone principale dm ³	600	2900 à 1950	600	600	3280 à 3930	3130	640	1460	764	1020	2900 / 1950	1160	1300	1350	750	1950 à 2650	1460	2460	1550	De 2250 à 2940	De 2450 à 3430	2640	630	2370	De 2540 à 3590			
OPTIONAL CELLULA (1)																												
Gancio traino (24 Kg)	O	O	O	O	O	O	O	O	O	O	O	O	O	O	O	O	O	O	O	O	O	O	O	O	O	O		
Porta moto* (64 Kg)	O	■	O	O	O	O	O	■	■	O	■	O	O	O	O	O	■	O	■	■	O	■	O	O	■			

* La botazione opzionale "porta moto" puo in alcuni casi modificare il numero de posti omologati. L'informazione potrà luere richienta pruso il suo distributore di fiducia.
(1) Alcuni accessori pesanti, come tende di grandi dimensioni o gruppi elettrogeni possono essere proposti sul mercato. La massa di questi accessori andrà a ridurre il carico utile et potrà portare alla riduzione del numero reale di passeggeri. Sarà il caso quindi di assicurarsi che i carichi massimali ammissibili sugli assi e il PTAC non vengano superati a carico completo del veicolo.

■ : Montaggio impossibile S : Di serie O : Optional