



**ALTEO,**  
la plus belle expression  
du bonheur.

**CHAUSSON**  
[www.chausson.tm.fr](http://www.chausson.tm.fr)

# Nouvelle gamme intégraux ALTEO, Votre idée du **bonheur** va prendre toute sa dimension.



Le bonheur est une quête qui jamais ne s'arrête...  
Chez Chausson, c'est un idéal que nous partageons depuis plus de 25 ans à travers le monde, au-delà des frontières, avec celles et ceux qui nous ont choisi pour avancer sur ce chemin.  
A la découverte de nouveaux horizons, d'un nouvel art de vivre, d'une nouvelle façon de concevoir la liberté. C'est pour eux que, chaque jour, nous progressons, nous innovons, nous inventons de nouveaux véhicules toujours mieux équipés, toujours plus fiables et performants, toujours plus confortables...  
C'est à tous ces passionnés qui, comme vous, conçoivent le camping-car comme la plus belle expression du bonheur, que nous dédions notre nouvelle gamme Alteo. Intégralement.

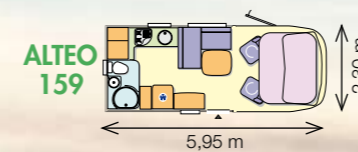


# Le bonheur intégral

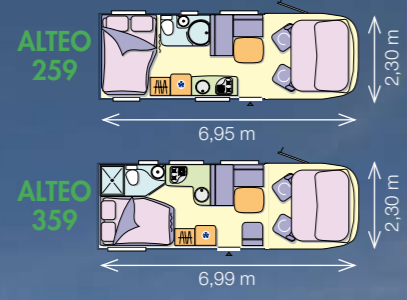
Des yeux rieurs. Une calandre en forme de sourire. Des lignes qui affirment douceur et générosité. Et des espaces intérieurs conçus pour accueillir la plus grande des idées : celle du plaisir à partager, en famille ou entre amis... La gamme Alteo a été entièrement conçue pour vous emmener chaque jour plus loin dans votre conception du bonheur intégral. Prenez place !



Alteo 159 ambiance Formosa



Alteo 259 ambiance Azzaro



# Les points forts



- 1 Lit cabine 1.60m X 1.95m
- 2 Meuble colonne intégrant un grand réfrigérateur-congélateur de 175 L AES, Four gaz de série
- 3 Robinets inox
- 4 Spots sur rails

- 5 Rails sur face arrière pour fixation accessoires
- 6 Porte chauffeur double-verrouillage de série
- 7 Lanterneau panoramique Hecki 3 de série
- 8 Sièges pivotants réglables en hauteur avec ceinture de sécurité intégrée et double-accoudoirs

# caractéristiques techniques 2008

CARACTERISTIQUES	ALTEO 159	ALTEO 259	ALTEO 359
PORTEUR (Base standard)	FIAT DUCATO CHASSIS SPECIAL CC 35L	FIAT DUCATO CHASSIS SPECIAL CC 35L	FIAT DUCATO CHASSIS SPECIAL CC 35L
Motorisation standard	2,3L	3,0L	3,0L
Puissance moteur	130 CH	157 CH	157 CH
Cylindrée en cm <sup>3</sup>	2999	2999	2999
Capacité réservoir	90 L	90 L	90 L
Couple maxi Nm à Tr mn	400 à 1700	400 à 1700	400 à 1700
Boîte de vitesse mécanique à 6 rapports	S	S	S
ABS	S	S	S
Direction Assistée	S	S	S
Rétroviseurs dégivrables et réglables électriquement avec antenne radio intégrée	S	S	S
Antidémarrage	S	S	S
Sièges pivotants réglables en hauteur avec ceinture de sécurité intégrée et double accoudoirs	S	S	S
Housses sièges cabine assortis tissus ambiance cellule	S	S	S
Air bag conducteur	S	S	S
Air bag passager	S	S	S
Occultation cabine store rollo enrouleur (électrique pour parebrise avant)	S	S	S
Volet isotherme cabine (extérieurs)	O	O	O
Tapis de sol cabine de conduite	S	S	S
Climatisation de cabine	S	S	S
Porte chauffeur	S	S	S
Régulateur de vitesse	O	O	O
KIT Fix and GO	S	S	S
Roue de secours	O	O	O
Chauffage auxiliaire	O	O	O
Détecteurs de proximité AV/AR	S	S	S
<b>POIDS (Porteur Base standard)</b>			
Masse à vide en ordre de marche (+/- 5%)	3140	3200	3220
Masse maximale en charge techniquement admissible	3500	3500	3500


\*Sous réserve homologation ■ : Montage impossible - S : De série - O : Option

CARACTERISTIQUES	ALTEO 159	ALTEO 259	ALTEO 359
<b>DIMENSIONS</b>			
Longueur Hors Tout (sans échelle)	5,95	6,95	6,99
Largeur Hors Tout	2,30	2,30	2,30
Hauteur Hors Tout (sans galerie)	2,99	2,99	2,99
Hauteur intérieure	1,98	1,98	1,98
Empattement	3450	4035	4035
<b>NOMBRE DE PLACES (Porteur base standard)</b>			
Places assises carte grise sans porte moto*	4	3	3
Places repas	4	4	5
Places couchage	2	4	4
<b>EXTERIEUR</b>			
Carosserie polyester	S	S	S
Protections basses AR et latérales en ABS	S	S	S
Essieu AR à voie élargie	S	S	S
Stabilisateur Arrière	O	O	O
Marchepied électrique	S	S	S
Double plancher avec coffre de rangement avec accès extérieur et/ou intérieur	S	S	S
Coffre gaz 2 bouteilles 13 kg propane	S	S	S
Rails sur face arrière pour fixation accessoires	S	S	S
Traverses pour système cargo	O	O	O
<b>INTERIEUR</b>			
Porte cellule grande largeur avec moustiquaire / fenêtre / poubelle intégrées	S	S	S
Fenêtres double vitrage avec combiné stores moustiquaire	S	S	S
Lanterneau panoramique Mini HECKI	S	S	S
Lanterneau panoramique HECKI 3	S	S	S
Lanterneau Ventilateur / Extracteur	S	S	S
Repose-têtes places face route et opposées route suivant implantation	S	S	S
Ceintures de sécurité 2 x 3 points face route	S	S	S
Rideau séparation couchage	■	S	S

CARACTERISTIQUES	ALTEO 159	ALTEO 259	ALTEO 359
<b>CUISINE</b>			
Evier et réchaud 3 feux encastré	S	S	S
Réfrigérateur congélateur gaz 12V/220V avec recherche automatique d'énergie	175L AES	175L AES	175L AES
Hotte aspirante	S	S	S
Four gaz	S	S	S
<b>SALLE DE BAINS</b>			
WC Cassette extractible de l'extérieur	S	S	S
Douche séparée	S	S	S
Lavabo fixe - armoire de toilette	S	S	S
Fenêtre double vitrage	S	S	S
Lanterneau avec moustiquaire	S	S	S
<b>EQUIPEMENT EAU</b>			
Circuit d'eau par pompe électrique	S	S	S
Capacité eau propre <sup>(1)</sup>	150L/50L*	150L/50L*	150L/50L*
Capacité eaux usées	100L	100L	100L
Réservoir eaux usées isolé / Chauffé	S	S	S
Chauffe eau à accumulation avec allumage électronique	S	S	S
<b>CHAUFFAGE</b>			
Combiné chauffage / chauffe eau avec air pulsé	C4002S	C4002S	C4002S
Chauffage C6002 EH (résistance électrique)	O	O	O
Chauffage C6002	O	O	O
Chauffage de route partie cellule	S	S	S
<b>EQUIPEMENT ELECTRIQUE</b>			
Spots halogène sur Rail	S	S	S
Eclairage extérieur	S	S	S
Eclairage dans Garage	S	S	S
Transformateur 220 V/12 V avec chargeur 16AMP	S	S	S
2 <sup>ème</sup> batterie 105 AMP/H	S	S	S
Tableau de contrôle électronique	S	S	S
Niveau eau propre	S	S	S

\*Sous réserve homologation ■ : Montage impossible - S : De série - O : Option  
 (1) En cas de besoin et en fonction de la charge utile restante, le réservoir d'eau potable pourra être rempli de 150L au lieu de 50L.

CARACTERISTIQUES	ALTEO 159	ALTEO 259	ALTEO 359
Niveau eaux usées	S	S	S
Témoin de niveau de charge des batteries	S	S	S
Alarme basse tension batterie cellule	S	S	S
Prise 220 V	3	3	3
Caméra de recul avec écran LCD	O	O	O
Prédisposition radio + 2 Haut-parleurs cabine	S	S	S
Système de navigation DVD, avec RDS, radio et caméra de recul	O	O	O
<b>COUCHAGES</b>			
Couchage Lit cabine	195 x 160	195 x 160	195 x 160
Couchage lit fixe AR	■	198 x 140	215 x 150/130
Hauteur utile matelas / plafond lits AR sur GA		75	
<b>DIMENSIONS COFFRES :</b> . Accès utiles (Hauteur x Largeur) . Volumes coffres (dm <sup>3</sup> )			
Coffre latéral côté droit		120 x 90	
Coffre latéral côté gauche		100 x 90	
Coffre Face arrière			
Volume brut coffre principal dm <sup>3</sup>		3200	
<b>AUTRES EQUIPEMENTS</b>			
Installation gaz "secu motion"	O	O	O
Échelle (accès au toit)	O	O	O
Prise de douche extérieure avec flexible (eau froide et chaude)	O	O	O
Moquette cellule amovible	O	O	O
Attelage	O	O	O
Porte moto*	O	■	O



- 1. AMBIANCE ALVINA
- 2. AMBIANCE FORMOSA
- 3. AMBIANCE AZZARO

VOTRE DISTRIBUTEUR



BP 109 - 07302 TOURNON cedex  
Tél. : (33) 04 75 07 55 00 - Fax : (33) 04 75 07 55 58  
Internet : www.chausson.tm.fr - E-mail : contact@chausson.tm.fr



Good Ideas - 451 625 255 RCS Lyon - Photos : Alain Basset, Didier Michalek.  
Toutes les caractéristiques techniques (prixes et photos)  
valables au moment de l'impression (avril 2007) sont données par Chausson à titre indicatif.  
Elles peuvent être sujettes à des modifications, dues souvent à des progrès techniques. Document non contractuel.