

40 ans

Vivez au cœur du monde



2019

Campervé 



Pourquoi choisir Campérêve ?

Sommaire

- Le spécialiste du fourgon aménagé P 4
- Les points forts Campérêve P 6
- La référence auprès des clients P 12

Vivez au cœur du monde

1978

2018

Campérêve fête cette année ses 40 ans. De la pose d'accessoires à la fabrication de fourgons aménagés, en passant par l'installation d'aménagements clés en main, la marque s'est forgée, grâce à ses fondateurs, une solide réputation. Plaçant toujours l'innovation au premier plan, les implantations fonctionnelles et astucieuses des fourgons aménagés Campérêve ont contribué pour beaucoup au succès de la Marque. En 2010, le Groupe RAPIDO rachète la marque Campérêve, en gardant l'esprit familial et bienveillant qui la caractérise si bien depuis sa création. 40 années et des dizaines de modèles plus tard, Campérêve est une des marques leader sur le marché français. Pour cet anniversaire très spécial, la Collection s'enrichit d'un nouveau modèle. L'emblématique Magellan 643 revêt ses plus beaux équipements pour vous offrir le meilleur, dans une édition spéciale 40 ans.

Parce que le voyage est source d'exploration, de bien-être et de rencontres, Campérêve vous accompagnera toujours dans votre quête de liberté. Pour découvrir tous nos modèles, faites appel à notre réseau de plus de 40 concessionnaires en France qui sauront vous conseiller pour vous aider à choisir votre Campérêve.



Gamme COMPACT

- CAP COAST P 14
- CAP LAND P 16

Gamme MAGELLAN

- Magellan 540 P 18
- Magellan 542 P 20
- Magellan 640 P 22
- Magellan 643 P 24
- Magellan 643 40 ANS P 26
- Magellan 746 P 28

Gamme PREMIUM

- FAMILY VAN P 30
- CAMPER VAN XL P 32

Sellerie, ambiances mobilier & tableaux techniques

- Sellerie, ambiances mobilier P 34
- Tableaux techniques P 36

Gamme COMPACT

PORTEUR FORD CUSTOM



CAP COAST | 4.97 M



CAP LAND | 5.34 M

Gamme MAGELLAN PORTEUR FIAT DUCATO



MAGELLAN 540 | 5.41 M



MAGELLAN 542 | 5.41 M



MAGELLAN 640 | 5.99 M



MAGELLAN 643 | 5.99 M



MAGELLAN 643 40 ANS | 5.99 M

NEW



MAGELLAN 746 | 6.36 M

Gamme PREMIUM

PORTEUR FIAT DUCATO



FAMILY VAN | 5.99 M



CAMPER VAN XL | 6.36 M

NEW

Pourquoi choisir *Campérêve* ?



- *1 Le spécialiste du fourgon aménagé*
- *2 Les points forts Campérêve*
- *3 La référence auprès des clients*

**Vous êtes ici chez vous,
au cœur du monde.**

Conçu pour les amoureux du voyage, Campérêve a construit progressivement sa réputation de spécialiste du fourgon aménagé depuis 1978.

Depuis l'origine, qualité et succès sont au rendez-vous grâce à l'utilisation de matériaux nobles. À l'image des produits du Groupe RAPIDO, dont Campérêve fait partie, chaque élément est élaboré avec le plus grand soin. Jour après jour, le travail du bois réalisé par nos équipes illustre notre savoir-faire, fruit de notre héritage en ébénisterie. Fort de cette maîtrise, Campérêve vous propose aujourd'hui un subtil équilibre entre tradition et modernité.

Bienvenue dans votre fourgon aménagé Campérêve de fabrication française.



LE SPÉCIALISTE DU FOURGON AMÉNAGÉ

Des ateliers à la pointe de la technologie

40 ans



Les fourgons Campérêve disposent d'une ligne de montage dédiée au sein de l'usine du Groupe RAPIDO. Ainsi, un soin tout particulier est apporté à la confection de nos modèles. De la même manière, le mobilier de nos fourgons est réalisé au sein de notre menuiserie intégrée. C'est l'assurance de bénéficier d'un mobilier haut de gamme, parfaitement adapté à nos véhicules et aux besoins de nos clients. Notre bureau d'études conçoit des implantations uniques, spécialement imaginées pour les fourgons. C'est pourquoi nos modèles sont reconnus pour leur ingéniosité et leur praticité, comme le prouve notre système breveté MODUL'SPACE®.

Pour plus d'informations sur le Groupe RAPIDO :
www.corporate-rapido.com





LES POINTS FORTS CAMPÉRÊVE

Une ambiance sans équivalence

- 1 Mobilier PRESTIGE** avec moulure bois d'érable massif 25 mm sur pavillon, bloc cuisine et table.
Ceinture de pavillon avec niche

- 2 Mobilier NATURAL**

- 3 Bloc cuisine fonctionnel**

Plaque de cuisson 3 feux
Poubelle intégrée
Range bouteilles intégré
Extension plan de travail
Niche de rangement
Rétroéclairage en pied de meuble
Cuisine avec tiroirs à rappel avec verrouillage centralisé

- 4 Rétroéclairage** des placards pavillon





Spacieux le jour

Formes, mobiliers, coloris, vitrages, tout contribue à vous donner la sensation d'un **grand volume habitable**. Nos parois moulées à la carrosserie offrent un gain de place intérieur important et favorisent la circulation dans le véhicule.

Au retour de plage, profitez de votre douchette extérieure alimentée en eau froide comme en eau chaude.

À l'intérieur comme à l'extérieur, vous êtes décidément bien dans votre Campérêve.




Confortable la nuit

Les dimensions des lits et la hauteur sous toit sont généreuses. Nos **matelas à mousse Confort BULTEX®** sur sommier à lattes vous assurent le plus grand confort grâce à leur densité élevée. Pour préserver votre intimité et votre confort, les baies intègrent store et moustiquaire. Côté cabine, **les rideaux isothermes** complètent l'équipement de série. À l'étape, tant en position dinette qu'en position lit, les espaces restent accessibles : cuisine, penderie, toilette... tout est à portée de main !

Le soir venu, au chant des cigales, vous profiterez d'un éclairage tamisé dans votre véhicule. Ce sera le moment pour vous de lire un roman d'aventures ou peut-être serez-vous en train d'écrire votre journal de bord ?



6



7



8

- 5 Lit permanent avec matelas mousse BULTEX®
- 6 Sommier lit haut à ressorts multidirectionnels (gamme COMPACT)
- 7 Lit permanent avec sommier aluminium à lattes
- 8 Baies double vitrage latérales et arrières à cadre avec compas à friction et combiné store/moustiquaire



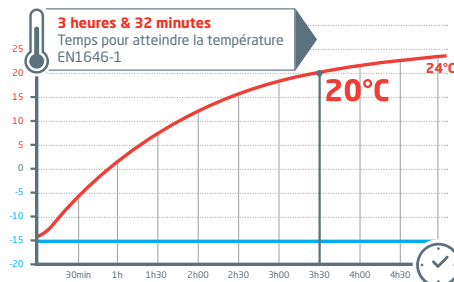
LES POINTS FORTS CAMPÉRÊVE

Une utilisation en toute saison

- 1 **Isolation XHP complète** parois intérieures et plafond
- 2 **Plancher 25 mm** avec isolation **Styrofoam** et soubassement polyester
- 3 **Étanchéité ouvrants** matériaux imputrescibles

Sur tous nos véhicules, jouissez d'une isolation totale. Ainsi, les parois et le pavillon des véhicules surélevés d'origine sont isolés à l'aide d'un nouveau matériau. Celui-ci, à base de polyuréthane et polyéther, souple et technique, est nommé **Xtrem Hybrid Protect (XHP)**.

Notre concept d'isolation XHP à double peau avec lame d'air, qui équipe tous nos modèles Campérêve, est testé selon les normes camping-cars EN 1646-1. Ces tests en chambre froide par -15°C permettent aux fourgons aménagés de notre marque d'atteindre les normes d'isolation des camping-cars tout en supprimant au maximum les ponts thermiques. Ainsi, votre fourgon Campérêve vous assurera une **utilisation en toute saison**.



Test isolation & chauffage Campérêve RM Type Magellan selon la norme EN 1646-1 avec un Truma Combi 4 par -15°C

Grâce à la performance du chauffage **Diesel Webasto Air Top 2000** sur nos fourgons à toit relevable, la température intérieure est passée de -15°C à $+20^{\circ}\text{C}$ en 2h30, soit bien en dessous des 4h00 imposées par la norme EN 1646.



1



2



3



4 **Penderie MODUL'SPACE®**

5 **Joint d'étanchéité** au sol pour protection des meubles

6 **Joints anti-friction** au plafond

7 **Toit relevable dernière génération :** pantographes réhaussés pour confort de couchage

8 **Casquette polyester** Fiat Ducato H3

9 **Accessibilité** local technique facilitée

10 **Parois intérieures** moulées à la carrosserie

Une conception innovante


Depuis toujours, Campérêve a su innover grâce à son savoir-faire. **Le système de penderie MODUL'SPACE®**, la modularité du CAP COAST et bien sûr, l'espace toilette du CAP LAND, sont la preuve d'une vraie réflexion sur la gestion des espaces et du volume dans les fourgons. Toutes ces innovations permettent à Campérêve d'avoir un réel avantage sur ses concurrents grâce à ses implantations inédites.

La partie toilée des toits relevables intègre deux fenêtres ouvrantes latérales avec moustiquaire et une baie arrière. **Le lit sur support rigide**, se met en place facilement grâce aux vérins qui l'assistent. Autant d'arguments pour avoir l'assurance de passer une soirée délicieuse.

À l'intérieur de votre Campérêve, **les finitions soignées** sont aussi au rendez-vous: joints au sol pour l'étanchéité, joints au plafond pour éviter les grincements, revêtement de soute renforcé avec tôle aluminium.




5



6



7



9



8



10



LES POINTS FORTS CAMPÉRÊVE

Un niveau d'équipement sans équivalence



1



4

5



2

3



- 1 Nouvelle soute :**
- Parois renforcées avec revêtement TITAN
 - Rideau coulissant caisson de soute pour un accès permanent
 - Rangements intermédiaires amovibles
 - Revêtement plancher de soute renforcé avec tôle aluminium
 - Rails d'arrimage

- 2 Douchette extérieure** eau chaude / eau froide

- 3 Prises USB** salon / chambre

- 4 Nouvelle banquette** salon :
- Forme de sellerie grand confort
 - Assise réglable en profondeur
 - Repose-tête réglable en hauteur
 - Bandeau d'habillage bois
 - Rétroéclairage latéral
 - Rangement sous dinette

- 5 Option Kit SAS** disponible pour CAP LAND et CAP COAST

- Couchage d'appoint dinette
- Marchepied électrique largeur XL
- Coulisses tiroirs à billes avec amortisseur fin de course
- Éclairage LED intérieur / extérieur automatique avec fonction « coming home / leaving home »
- Liseuse LED cabine
- Roue de secours
- Stores cabine FIAT (pare-brise et baies latérales)

NOUVEAU PORTEUR

FORD TRANSIT CUSTOM



1



2



4



3

- 1 Nouvelle face avant** restylée
- 2 Nouveau tableau de bord** moderne
- 3 GPS SYNC 3** : Le système Ford SYNC 3 avec son écran tactile 8" vous permet d'écouter vos musiques, passer/recevoir des appels main libre et commander le GPS (option)
- 4 Boîte de vitesses à transmission automatique** SelectShift (option sur les motorisations 130 ch et 170 ch)



FORD CUSTOM

Équipements porteur de série

Climatisation manuelle cabine
Autoradio
Peinture pare-chocs avant couleur carrosserie
Feux de jour LED
Feux antibrouillard avant
Limiteur avec régulateur de vitesse
ESP et aide au démarrage en côte
Freinage ABS
Direction assistée
Airbags conducteur et passager
Sièges cabine chauffants
Aide au stationnement avant / arrière
Rétroviseurs électriques et dégivrants
Verrouillage centralisé des portes cabine et latérale avec télécommande
Roue de secours



OPTION PACK SÉRÉNITÉ

FORD CAP LAND & CAP COAST :

Autoradio avec système de navigation FORD
Vitres surteintées
Caméra de recul



OPTION PACK SÉCURITÉ

FORD CAP LAND & CAP COAST :

Phares Xénon pour un meilleur éclairage
Système d'alerte changement de voie
Contrôle pression pneus automatique



FIAT DUCATO

Équipements porteur de série

Freinage ABS
Direction assistée
Airbag conducteur
Rétroviseurs électriques et chauffants
Verrouillage centralisé des portes cabine et latérale avec télécommande
Roue de secours
Tapis cabine
Store cabine REMIS



OPTION PACK CONFORT +

FIAT Magellan / Premium :

Airbag passager
Régulateur de vitesse
Climatisation cabine manuelle
Sièges cabine avant Confort réglables en hauteur avec embase pivotante et 2 accoudoirs
Peinture pare-chocs avant couleur carrosserie
Inverseur de gaz Duo Control (sauf Magellan 540, 542, 640)
Autoradio PIONEER® + 2 haut-parleurs
Porte moustiquaire
Haut parleurs cellule & commande radio dans la chambre



LA RÉFÉRENCE AUPRÈS DES CLIENTS À l'autre bout du monde en FAMILY VAN !

En mars 2017, nous avons pris une décision un peu folle : tout quitter, tout vendre pour partir au bout du monde. Nous, les TILIKY : Titouane (9 ans), Liloane (7 ans) et Kynan (5 ans) et leurs parents Aurélien et Yvette. Une petite famille originaire du Haut-Doubs.

Il nous fallait alors choisir une destination et un nouveau mode de vie. Lorsque nous avons proposé aux enfants de partir découvrir le monde, ils nous ont répondu « Qui... Mais en camping-car ! ».

Jusqu'à là, nous ne faisons pas vraiment partie de la famille des campings-caristes, notre expérience se limitant à deux locations de vans aménagés au Portugal pour les vacances de Pâques. Nous avons alors apprécié leur aspect passe-partout, en ville, comme à la campagne, plus discrets que le camping-car. Nous nous sommes donc mis en quête d'un fourgon nous offrant le confort d'une petite maison : cuisine, WC et salle de douche. Mais sur le marché, ces véhicules, possédant à la fois ces caractéristiques et 5 places carte grise, sont très rares !

Nous avons fini par trouver un **FAMILY VAN** chez un concessionnaire Campêrêve. Nous avons dans le même temps choisi notre destination : l'Amérique du Sud ! Nous sommes ensuite partis tester le véhicule trois semaines en Espagne, ce qui nous a permis de

confirmer notre choix. Nous avons fait installer une galerie sur le toit afin d'y fixer un coffre, ainsi que des réserves d'eau et de diesel supplémentaires afin d'augmenter notre autonomie. Une batterie au lithium couplée à un panneau solaire, installés peu de temps avant le départ, nous permettent quant à eux de pouvoir bivouaquer plusieurs jours de suite, sur un même spot, sans aucun problème.

Depuis septembre 2017, notre **FAMILY VAN** de Campêrêve a été renommé *Banana* par les enfants et il est devenu notre maison pour ce que nous avons appelé le « *Tiliky-trip* ». Nous avons pris le large le 15 novembre 2017 à bord d'un cargo marchand, en direction de Montevideo. *Banana* a voyagé en soute et nous, en cabine. Après 44 jours de traversée, des escales africaines et brésiliennes, nous avons ré-emménager dans *Banana* pour notre tour d'Amérique du sud.

De Montevideo, en passant par Buenos Aires, puis la Péninsule Valdès jusqu'à Ushuaïa, nous voilà maintenant sur les routes du Chili ! Nous avons déjà fait de magnifiques rencontres et de belles découvertes !

Les personnes que nous rencontrons sont toujours impressionnées de voir que nous vivons à 5 dans un si petit espace ! Mais la logistique est bien rodée et chaque chose a trouvé sa place ! Et finalement, c'est fou tout ce que nous pouvons y ranger !

Le fourgon est vraiment devenu notre maison et les enfants aiment y vivre. De notre premier ensablement à notre première crevaison, ici, l'aventure prend tout son sens ! Nous apprécions particulièrement le chauffage, les douches chaudes et la petite cuisine. Le top étant la porte latérale coulissante nous donnant l'impression d'avoir une baie vitrée ouverte sur le monde !

Après 14 000 km, dont près de 4 000 km de ripio (route gravillonnée), nous ne regrettons pas notre choix, le fourgon étant beaucoup plus passe-partout qu'un camping-car ! *Banana* a été confronté à des situations difficiles mais il a parfaitement résisté au redoutable ripio sud-américain. Nous avons encore des milliers de kilomètres à parcourir et de nombreux pays à visiter...



40 ans



! Pour un véhicule de cette taille, c'est extrêmement bien aménagé, et vraiment très confortable. Nous sommes tout à fait satisfaits du fourgon que l'on a acheté.

François, FAMILY VAN



! Je ne crains pas d'aller dans les champs, ni nulle part avec, je sais qu'il ne me lâchera pas. J'espère le garder longtemps!

Christophe, FAMILY VAN



! La solution est toute trouvée, avec un aménagement qui permet de garder un espace de vie conséquent bien qu'on soit cinq. Et ça, il n'y a que Campérêve qui le propose.

Jean-Baptiste, FAMILY VAN



! Tout le monde pense que c'est petit, mais ce n'est pas vrai : ce n'est pas petit. Et ce que j'aime chez Campérêve, c'est le massif. On peut tout déplacer, rien ne bouge!

Monique, Magellan 542

TÉMOIGNAGES

En mai 2018, 16 binômes se rassemblaient pour fêter nos 40 ans au cours d'un roadtrip de 3 jours avec leur fourgon Campérêve.

Accompagnés par nos équipes du Bureau d'Études, du Commerce et du Service Relation Clients, ils ont ainsi pu partager ensemble leur expérience Campérêve.




CAP COAST

LE MONOSPACE DE LOISIRS



Votre futur allié de la vie de tous les jours, le Cap Coast vous emmènera de la ville aux loisirs en un clin d'œil. Ce modèle vous offrira compacité et modularité en proposant jusqu'à 6 places carte grise ou des espaces de rangement. Le week-end venu, le Cap Coast sera synonyme de liberté retrouvée et d'aventures à partager !



LES POINTS FORTS

- BASE FORD CUSTOM L1H1
- COMPACT 4,97M / HAUTEUR CLASSE 1 PÉAGE
- 4 PLACES COUCHAGES
- JUSQU'À 6 SIÈGES EN OPTION
- SIÈGES SUR RAILS INDÉPENDANTS ET MODULABLES
- UTILISATION LOISIRS OU CITADINE
- MODULARITÉ IMPLANTATION
- FONCTION STOCKAGE UTILITAIRE POSSIBLE
- BLOC CUISINE AVEC GLACIÈRE
- SOMMIER LIT HAUT À RESSORTS
- TRANSFORMATION COUCHAGE BAS FACILE
- HAYON ARRIÈRE POUR POSE KIT SAS (OPTION)
- SIÈGES AVANTS PIVOTANTS
- TOIT RELEVABLE DE SÉRIE



LIT DINETTE TRANSFORMABLE



LIT DE TOIT



6 places carte grise

Réfrigérateur 40 L

Option Chauffage WEBASTO Diesel

Eau propre 40 L / Eaux usées 30 L

Capacité Gaz 1x1,8 kg

OPTION PACK SÉRÉNITÉ

OPTION PACK SÉCURITÉ



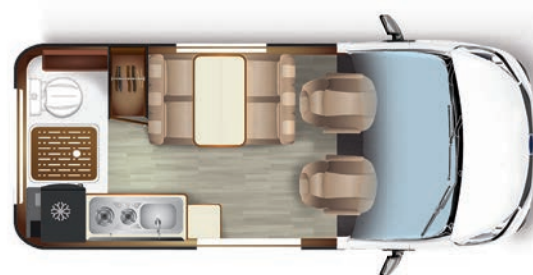


CAP LAND


FAIRE DE CHAQUE JOUR UNE AVENTURE



Vous cherchez le meilleur compromis, le Cap Land vous offre tout ce dont vous rêviez. De l'espace et du rangement optimisés au maximum. L'équipement intérieur est digne d'un véritable camping-car. **Taillé pour l'aventure, vous aimerez son style racé.** Sur la route, il vous emmènera partout où le soleil brille pour poser vos valises en toute simplicité. Le Cap Land, c'est la promesse d'une expédition réussie.



5,34 m

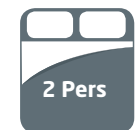



LES POINTS FORTS

- BASE FORD CUSTOM L2H1
- COMPACT 5,34 M / HAUTEUR CLASSE 1 PÉAGE
- DOUBLE ACCÈS INTÉRIEUR AVEC DOUBLE PORTE LATÉRALE COULISSANTE
- DINETTE AVEC VUE PANORAMIQUE
- ESPACE PROPRETÉ AVEC BAC À DOUCHE
- WC
- CUISINE FEUX ET ÉVIER SÉPARÉS
- TOIT RELEVABLE DE SÉRIE
- DINETTE FACE-FACE
- RANGEMENTS COFFRES DINETTE
- NOUVEAUX RANGEMENTS SOUS RÉFRIGÉRATEUR
- CHAUFFAGE ET EAU CHAUDE DE SÉRIE



LIT DINETTE TRANSFORMABLE



← 1300 mm →

LIT DE TOIT



← 1200 mm →

 4 places carte grise

 Réfrigérateur 51 L

 Chauffage WEBASTO Diesel

 Eau propre 50 L / Eaux usées 55 L

 Capacité Gaz 1x5,1 kg

 OPTION PACK SÉRÉNITÉ

 OPTION PACK SÉCURITÉ




MAGELLAN 540

SE DÉPLACER SIMPLEMENT AU GRÉ DE SES ENVIES



5,41 m



Le Magellan 540 est un modèle compact parfait pour une vie à deux. Tout est à disposition sans manipulations. L'espace a été pensé pour favoriser la circulation à bord du Magellan 540. Grâce à ses nombreux rangements, notamment en soute, vous pourrez emmener tout le matériel nécessaire pour vivre des moments magiques. **Partagez ensemble votre nouvelle liberté.**

LES POINTS FORTS

- COMPACT 5,41 M
- LIT TRANSVERSAL
- GRAND SALON DINETTE
- SOUTE TECHNIQUE MODULABLE
- 2 BATTERIES CELLULE
- SALLE DE BAINS PERMANENTE ET FIXE
- ARMOIRE DE RANGEMENT CHAMBRE
- BONNE RÉPARTITION DES ESPACES DE VIE



COUCHAGE



1920 mm

1300/1100mm

COUCHAGE D'APPOINT



1850 mm

1000 / 650mm

4 places carte grise

Réfrigérateur 90 L

Chauffage TRUMA Combi 4

Eau propre 50 L / 110 L
Eaux usées 100 L

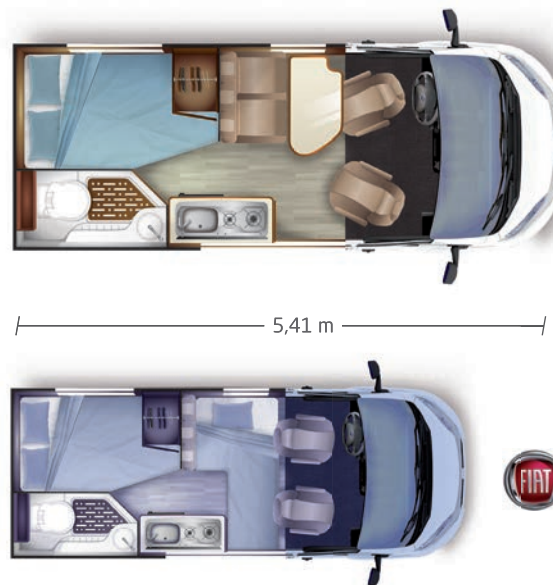
Capacité Gaz 1x13 kg

OPTION PACK CONFORT +



MAGELLAN 542

HABITER L'ESPACE TOUT EN RESTANT LES PIEDS SUR TERRE



Bénéficiant d'un très grand salon et d'un agencement du mobilier permettant une circulation aisée, le Magellan 542 vous offre la possibilité de voyager sans contraintes.

Profitez d'un nouvel espace de vie aussi vaste que le monde qui vous attend. Vous aussi, prenez part à l'aventure. **Vous êtes chez vous et vous vous y sentez bien.**

LES POINTS FORTS

- COMPACT 5,41 M
- SALON SPACIEUX
- CUISINE FEUX ET ÉVIER SÉPARÉS
- ESPACE & CIRCULATION INTÉRIEURE
- SOUTÈ OBJETS LONGS
- GRANDE SALLE DE BAINS
- 2 BATTERIES CELLULE
- PENDERIE RANGEMENT PIED DE LIT
- NOUVEAU SOMMIER DE LIT EXTENSIBLE



Nouveau sommier de lit extensible

COUCHAGE



1890 mm

1200/900mm

COUCHAGE D'APPOINT



1350 mm

1000/650 mm

4 places carte grise

Réfrigérateur 90 L

Chauffage TRUMA Combi 4

Eau propre 50 L/110 L
Eaux usées 100 L


Capacité Gaz 1x13 kg

OPTION PACK CONFORT +



MAGELLAN 640

COUCHAGE ROYAL POUR LE REPOS DE L'AVENTURIER



Le Magellan 640 vous propose plusieurs solutions de couchage avec des dimensions inégalées pour un confort sans précédent. La modularité de sa soute vous permettra en plus d'emporter toutes vos affaires en toute sécurité pour vivre des moments pleins d'émotions.

LES POINTS FORTS

IMPLANTATION MODULABLE AVEC 3 SOLUTIONS DE COUCHAGE

LIT ARRIÈRE TRANSVERSAL KING SIZE 1860 X 1920 MM

LITS JUMEAUX MAXI LARGEUR SUR VÉHICULE 5,99 M

MAXI SOUTE TRANSVERSALE MODULABLE AVEC COUCHAGE

CUISINE FEUX ET ÉVIER SÉPARÉS

PLAN DE TRAVAIL AMOVIBLE

SOMMIER À RESSORTS

2 BATTERIES CELLULE

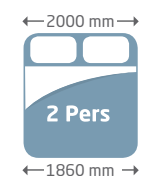


Couchage 3

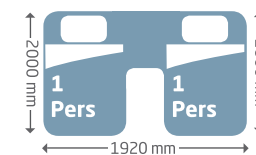


Couchage 1

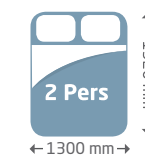
COUCHAGE 1



COUCHAGE 2



COUCHAGE 3



4 places carte grise

Réfrigérateur 90 L

Chauffage TRUMA Combi 4

Eau propre 50 L/110 L
Eaux usées 100 L

Capacité Gaz 2x5,1 kg

OPTION PACK CONFORT +



MAGELLAN 643

EXPLORER LE MONDE POUR FAIRE DE GRANDES DÉCOUVERTES

LES POINTS FORTS

DOUCHE & WC SÉPARÉS SUR 5,99 M

SYSTÈME PENDERIE BREVETÉ « MODUL'SPACE® »

SOUTÈ OBJETS LONGS MODULABLE

SALON SPACIEUX

SALLE D'EAU PRIVATIVE

LIT CONFORTABLE 1920 X 1320 MM

ARMOIRE DE RANGEMENT CHAMBRE



5,99 m



À l'évocation de son nom, on tombe tout de suite sous le charme. Le Magellan 643 est un condensé de tout ce qui se fait de mieux en matière de fourgon aménagé. **Son système de penderie pivotante breveté est un atout de taille.** Au retour de plage, vous pourrez, en faisant simplement pivoter votre penderie, prendre une douche dans un espace privatif salle de bains. Partez à la découverte de ses nombreuses autres fonctionnalités innovantes et laissez-vous embarquer pour un nouvel imaginaire.



PENDERIE
PIVOTANTE
Modul'space
system®

COUCHAGE



← 1320 mm →

COUCHAGE D'APPOINT



← 1000/650 mm →

4 places carte grise

Réfrigérateur 135 L

Chauffage
TRUMA Combi 4

Eau propre 50 L/110 L
Eaux usées 100 L

Capacité Gaz 2x13 kg

OPTION PACK CONFORT +



Photos non contractuelles



MAGELLAN 643

VOYAGEZ LA TÊTE DANS LES ÉTOILES

ÉDITION SPÉCIALE

40 ans



PEINTURE GRIS MÉTAL ET
LOGO 40 ANS EXTÉRIEUR



5,99 m



Quoi de mieux, pour fêter dignement nos 40 ans, que le Magellan 643, modèle emblématique de la marque, en édition spéciale anniversaire. Laissez-vous séduire par cette version suréquipée. De jour comme de nuit, **évadez-vous grâce à son toit panoramique SKYVIEW**. Sa carrosserie gris métal et son ambiance intérieure chic et lumineuse lui donnent un look résolument moderne, prêt à conquérir la route. Aucun doute, le Magellan 643 édition spéciale 40 ans vous laissera rêveur.

LES POINTS FORTS

STYLE EXTÉRIEUR ET INTÉRIEUR MODERNE
DOUCHE & WC SÉPARÉS SUR 5,99 M
SYSTÈME PENDERIE BREVETÉ
« MODUL'SPACE® »
SALON SPACIEUX
SALLE D'EAU PRIVATIVE

EXCLUSIVITÉS 40 ANS DE SÉRIE

- TOIT PANORAMIQUE SKYVIEW (modèle déposé)
- LUMINOSITÉ LANTERNEAU PANORAMIQUE
- SIÈGES CABINE CAPTAIN CHAIR
- PEINTURE GRIS MÉTAL
- JANTES FIAT « BLACK » EN ALLIAGE LÉGER 16"
- SUSPENSION ARRIÈRE PNEUMATIQUE FIAT
- AMBIANCE NATURAL
- TISSU CUIR/TEP* ARIZONA AVEC BRODERIE
- PRÉCABLAGE BATTERIE LITHIUM
- PACK CONFORT +

* Tissu Enduit Polyamide



COUCHAGE



2 Pers

1920 mm

1320 mm

COUCHAGE D'APPOINT



1 Pers

1850 mm

1000/650 mm

4 places carte grise

Réfrigérateur 135 L

 Chauffage
TRUMA Combi 4

 Eau propre 50 L/110 L
Eaux usées 100 L

Capacité Gaz 2x13 kg

PACK CONFORT + DE SÉRIE



Photos non contractuelles

MAGELLAN 746

VOYAGER EN PREMIÈRE CLASSE, C'EST SUBLIMER UNE HISTOIRE



6,36 m



LES POINTS FORTS

COUCHAGE CONFORTABLE ET MODULABLE

GRAND SALON

SOUTE TECHNIQUE / TUNNEL À SKIS

3 COUCHAGES

SÉPARATION COULISSANTE JOUR / NUIT

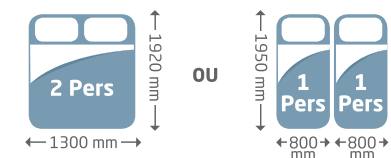
RÉFRIGÉRATEUR GRANDE CAPACITÉ

NOMBREUX RANGEMENTS

Il était une fois le Magellan 746. Ainsi commencerait certainement votre récit si vous deviez retracer tous vos souvenirs de voyage. Autant d'aventures riches en émotions à partager ensemble. À l'aise dans votre fourgon grâce aux dimensions confortables, aux nombreux rangements, à la commodité des lits jumeaux et sa grande cuisine, vous apprécierez de visiter le monde à bord du Magellan 746. À chaque escapade, vous ferez de belles rencontres. **Écrivez avec lui les plus belles pages de votre nouvelle vie.**



COUCHAGE PRINCIPAL



COUCHAGE D'APPOINT



4 places carte grise

Réfrigérateur 135 L

Chauffage TRUMA Combi 4

Eau propre 50 L/110 L
Eaux usées 100 L

Capacité Gaz 2x13 kg

OPTION PACK CONFORT +



FAMILVAN

FAIRE UNE EXCURSION EN FAMILLE POUR VOIR L'AVENTURE EN GRAND



Prenez place dans le Family Van. Jamais le voyage n'aura été aussi facile pour les grandes familles. Si l'espace est votre leitmotiv, alors ce modèle est fait pour vous. Dans son grand salon, les repas seront une fête. Au coeur du voyage, après une journée riche en émotions, vous apprécierez de retrouver **l'esprit de famille authentique du Family Van**.

À l'heure du coucher, vous aurez l'assurance de passer une nuit apaisée.



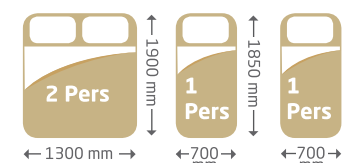
5,99 m



LES POINTS FORTS

- LIT PAVILLON ASSISTÉ PAR VÉRINS
- DOUBLE PLANCHER TECHNIQUE & RANGEMENT
- RÉSERVOIR EAUX USÉES HORS GEL
- RÉFRIGÉRATEUR GRANDE CAPACITÉ
- LITS SUPERPOSÉS ARRIÈRES MODULABLES
- VÉRITABLE SOUTÈ ARRIÈRE MODULABLE
- RANGEMENTS LIT SUPERPOSÉ HAUT
- RANGEMENT 5ÈME SIÈGE
- MANIPULATION AISÉE PIED DE TABLE
- 5 PLACES COUCHAGE
- 5 PLACES CARTE GRISE

COUCHAGE PRINCIPAL



COUCHAGE D'APPOINT



5 places carte grise

Réfrigérateur 160 L

Chauffage TRUMA Combi 4

Eau propre 20 L/85 L
Eaux usées 85 L

Capacité Gaz 2x13 kg

OPTION PACK CONFORT +





CAMPERVAN XL

LE FOURGON SANS COMPROMIS



6,36 m



Ne vous y trompez pas. Sous son design extérieur discret, découvrez, à l'intérieur, tout le confort dont vous rêvez. Un salon spacieux pour vos repas de famille et une grande soute modulable pour y ranger toutes vos affaires. La nuit, profitez du confort de ses deux lits doubles. Enfin, vous serez conquis par sa salle de bains et sa vraie douche indépendante et spacieuse. **Il ne vous reste plus qu'à prendre la route, à bord de votre nouveau CAMPER VAN XL.**

LES POINTS FORTS

- MAXI SALON EN L PANORAMIQUE
- LIT PAVILLON ASSISTÉ PAR VÉRINS
- SYSTÈME PENDERIE BREVETÉ « MODUL'SPACE® »
- 4 PLACES COUCHAGE ADULTE
- GRANDE SOUTE : MAXI VOLUME MODULABLE
- RÉSERVOIR EAUX USÉES ISOLÉ
- CUISINE FEUX ET ÉVIER SÉPARÉS
- MAXI LINGÈRES PIED DE LIT
- DOUCHE INDÉPENDANTE



COUCHAGE



2 Pers

1920 mm

← 1370 mm →

COUCHAGE D'APPOINT



2 Pers

1900 mm

← 1300 mm →

4 places carte grise

Réfrigérateur 135 L

Chauffage TRUMA Combi 4

Eau propre 20 L/110 L
Eaux usées 100 L

Capacité Gaz 2x13 kg

OPTION PACK CONFORT +



Photos non contractuelles




- 1 Colorado** (ambiance tissu TEP*)
- 2 Toscane** (ambiance tissu TEP*)
- 3 Arizona** (ambiance cuir TEP*)

*Tissu Enduit Polyamide


COLORIS CARROSSERIE

COMPACT



Blanc
FORD CUSTOM

Gris Magnetic
FORD CUSTOM



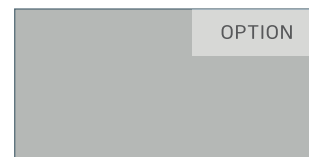
Gris Millenium
FORD CUSTOM

MAGELLAN & PREMIUM




Blanc
FIAT DUCATO

Golden White
FIAT DUCATO



Gris Aluminium
FIAT DUCATO *Grey 611*



Gris Fer
FIAT DUCATO *Iron grey*

AMBIANCE PRESTIGE

Gammes MAGELLAN et PREMIUM

Ambiance chaleureuse avec présence de bois massif



AMBIANCE NATURAL

Gammes MAGELLAN ET PREMIUM

Moderne et lumineuse avec rétroéclairage



AMBIANCE NATURAL

Gamme COMPACT

Moderne et lumineuse



AMBIANCES MOBILIER



TABLEAUX TECHNIQUES

ÉQUIPEMENTS DE SÉRIE ET OPTIONS GAMME CAMPÉRÊVE 2019

	GAMME COMPACT		GAMME MAGELLAN					GAMME PREMIUM		
	CAP COAST	CAP LAND	540	542	640	643	643 40 ANS	746	FAMILY VAN	CAMPERVAN XL
GÉNÉRALITÉS										
Longueur (m)	4,97	5,34	5,41	5,41	5,99	5,99	5,99	6,36	5,99	6,36
Largeur (sans rétroviseurs) (m)	1,99	1,99	2,05	2,05	2,05	2,05	2,05	2,05	2,05	2,05
Hauteur (m) (+ ou - 3%) (a)	2,01	2,02	2,59	2,59	2,59	2,59	2,61	2,59	2,88	2,88
Places route (carte grise)	6	4	4	4	4	4	4	4	5	4
Places repas	4	4	4	4	4	4	4	4	5	4
Places couchage	2+2	2+2	2+1	2+1	2+1	2+1	2+1	2+1	2+1+1	4
DIMENSIONS COUCHAGES (Lxl en mm)										
Lit cellule double	/	/	1920 x 1300/1100	1890 x 1200/900	1920 x 2000/1860 ou 1920x1300	1920x1320	1920x1320	1920x1300	/	1920x1370
Lit cellule simple (Lits superposés)	/	/	/	/	/	/	/	/	1850 x 700 / 1750 x 700	/
Lit cellule simple (Lits jumeaux)	/	/	/	/	2000x1920 + 1860x1920	/	/	1950x800 / 1930x800	/	/
Lit dinette transformable	1920 x 1250	1900 x 1300	1850x1000/750	1850x1000/650	1850x550	1850x1000/650	1850x1000/650	1850x1000/650	1850 x 1400	/
Lit plafond escamotable	1900 x 1200	1900 x 1200	/	/	/	/	/	/	1900 x 1300	1900 x 1300
EXTÉRIEUR										
Pare-chocs avant peints ton caisse	X	X	P	P	P	P	X	P	P	P
Baies cadre polyuréthane double vitrage affleurant avec combiné "store moustiquaire" / compas d'ouverture à friction	/	/	X	X	X	X	X	X	X	X
Gouttière porte latérale avec éclairage LED intégré	/	/	X	X	X	X	X	X	X	X
Eclairage extérieur d'accompagnement "coming home - leaving home"	/	/	X	X	X	X	X	X	X	X
Lanterneaux transparents avec moustiquaire et occultation	/	/	X	X	X	X	X	X	X	X
Grand lanterneau avec moustiquaire et occultation sur salon	/	/	X	X	X	X	X	X	/	/
Marchepied électrique largeur 550mm	/	/	X	X	X	X	X	X	X	X
Verrouillage centralisé des portes cabine et cellule avec télécommande	X	X	X	X	X	X	X	X	X	X
DIMENSION SOUTE (mm)										
Largeur hors tout	/	/	870	520	1240	870	870	1030 / 665	1200 / 375	870
Longueur hors tout	/	/	1040	950	1370	1280	1280	1330	510 / 1700	1300
Hauteur hors tout (suivant définition lit)	/	/	675	675	660	675	675	675	490 / 180	675
Soute avec revêtement de protection et crochets d'arrimage	/	/	X	X	X	X	X	X	X	X
CELLULE										
Isolation XHP Xtrem Hybrid Protect = complexe Polyuréthane et Polyether avec rayonnement aluminium	X	X	X	X	X	X	X	X	X	X
Plancher avec isolation styrofoam et soubassement polyester	X	X	X	X	X	X	X	X	X	X
Mobilier Prestige avec finitions bois massif érable 25 mm	/	/	X	X	X	X	X	X	X	X
Mobilier Natural PVC avec rétroéclairage	/	/	X	X	X	X	X	X	X	X
Mobilier Natural PVC	X	X	/	/	/	/	/	/	/	/
Porte moustiquaire cellule	/	/	P	P	P	P	X	P	P	P
Parois intérieures moulées à la carrosserie	X	X	X	X	X	X	X	X	X	X
Lit(s) permanent(s) avec sommier aluminium à lattes et matelas mousse BULTEX®	/	/	X	X	/	X	X	X	X	X
Lit de plafond avec sommier à lattes, escamotable assisté par vérins et matelas mousse BULTEX®	/	/	/	/	/	/	/	/	X	X
Lit(s) permanent(s) avec sommier à ressorts et matelas Confort	X	X	/	/	X	/	/	/	/	/
Rideau ventouse occultant tour de cabine	X	X	/	/	/	/	/	/	/	/
Stores occultation cabine REMIS	/	/	X	X	X	X	X	X	X	X
Cloison de séparation espace jour/nuit	/	/	/	/	/	X	X	X	/	X
Ceintures de sécurité 3 points avec enrouleurs en cellule	X	X	X	X	X	X	X	X	X	X

(a) : Hauteur +50mm avec châssis HEAVY jantes 16"

(b) : Le réservoir peut être rempli à une capacité de 85 ou 110 litres suivant modèle. Cette augmentation entraîne une diminution de charge utile. La définition des châssis porteurs de base Campérêve est différente des définitions commerciales d'origine du constructeur du porteur. Les accessoires montés en option ne sont pas compris dans la détermination du poids du véhicule. Leur poids est donc à déduire de la charge disponible.

X = Equipement de série O = Equipement en option (majoration prix)
/ = Equipement non disponible P = PACK CONFORT +



TABLEAUX TECHNIQUES

ÉQUIPEMENTS DE SÉRIE ET OPTIONS GAMME CAMPÉRÊVE 2019

OPTIONS CELLULE	POIDS	GAMME COMPACT		GAMME MAGELLAN								
		CAP COAST	CAP LAND	540	542	640	643	643 40 ANS	746	FAMILY VAN	CAMPER VAN XL	
Habillage extérieur Grand Froid	5	/	/	0	0	0	0	0	0	0	0	0
Protection portes arrières Grand Froid	2	/	/	0	0	0	0	0	0	0	0	0
Combiné chauffage-chauffe eau TRUMA Combi 6 EH avec panneau de commande digitale	0,6	/	/	0	0	0	0	0	0	0	0	0
Combiné chauffage-chauffe eau TRUMA Combi 4 diesel avec panneau de commande digitale	2	/	/	0	0	0	0	0	0	0	0	0
Chauffage carburant WEBASTO 2000 W	3	0	X	/	/	/	/	/	/	/	/	/
Chauffe eau carburant WEBASTO	5	0	/	/	/	/	/	/	/	/	/	/
Plancher chauffant	5	/	/	0	0	0	0	0	0	0	/	0
Reservoir des eaux usées isolé	12	/	/	0	0	0	0	0	0	0	X	X
2ème batterie cellule	27	0	0	X	X	X	0	0	0	0	0	0
Kit moquette cellule	5	/	/	0	0	0	0	0	0	0	0	0
Habillage tableau de bord black piano		/	/	0	0	0	0	0	0	0	0	0
Baie porte arrière gauche	4	/	/	X	0	X	X	X	0	X	X	X
Four grill 20 L	15	/	/	0	/	0	0	0	0	0	0	0
Rideau de séparation cabine	1	/	0	/	/	/	/	/	/	/	/	/
Siège(s) complémentaire(s) CAP COAST	27	0	/	/	/	/	/	/	/	/	/	/
Kit isolation toile de toit	2,5	0	0	/	/	/	/	/	/	/	/	/
Kit outdoor (table et chaises extérieures)	6	0	/	/	/	/	/	/	/	/	/	/
Tente SAS arrière	6	0	0	/	/	/	/	/	/	/	/	/

X = Equipement de série O = Equipement en option (majoration prix) / = Equipement non disponible P = PACK CONFORT +

	GAMME COMPACT		GAMME MAGELLAN						GAMME PREMIUM	
	CAP COAST	CAP LAND	540	542	640	643	643 40 ANS	746	FAMILY VAN	CAMPER VAN XL
PORTEUR	Châssis FORD CUSTOM	Châssis FORD CUSTOM	Châssis FIAT DUCATO 35L	Châssis FIAT DUCATO 35L	Châssis FIAT DUCATO 35L	Châssis FIAT DUCATO 35L	Châssis FIAT DUCATO 35L	Châssis FIAT DUCATO 35L	Châssis FIAT DUCATO 35 Heavy	Châssis FIAT DUCATO 35 Heavy
Type de carrosserie	L1H1	L2H1	MH2	MH2	LH2	LH2	LH2	LH2	XLH2	XLH3
Motorisation de base	Eco Blue 2,0 L - 130 ch	Eco Blue 2,0 L - 130 ch	2,3 L - 130 ch	2,3 L - 130 ch	2,3 L - 130 ch	2,3 L - 130 ch	2,3 L - 130 ch	2,3 L - 130 ch	2,3 L - 130 ch	2,3 L - 130 ch
Empattement (mm)	2933	3300	3450	3450	4035	4035	4035	4035	4035	4035
Poids Total Autorisé en Charge (PTAC) (kg)	3000	3200	3500	3500	3500	3500	3500	3500	3500	3500
Poids Total Roulant Autorisé (PTRA) (kg)	4940	5240	6000	6000	6000	6000	6000	6000	6000	6000
Poids à Vide (PV) (+ ou - 5%) (kg)	2463	2598	2795	2830	2925	2925	3075	3075	3000	3105
Charge utile (kg)	537	602	705	670	575	575	425	425	500	395
Cylindrée (cm³)	1996	1996	2287	2287	2287	2287	2287	2287	2287	2287
Puissance administrative (cv)	7	7	8	8	8	8	8	8	8	8
Puissance maximale (kW CEE)	96	96	96	96	96	96	96	96	96	96
Puissance DIN (Ch)	130	130	130	130	130	130	130	130	130	130
Couple maximum (Nm)	385	385	320	320	320	320	320	320	320	320
Norme Antipollution	Euro 6	Euro 6	Euro 6	Euro 6	Euro 6	Euro 6	Euro 6	Euro 6	Euro 6	Euro 6
Diamètre de braquage entre trottoirs (m)	10,90	12,20	12,46	12,46	14,28	14,28	14,28	14,28	14,28	14,28
Direction assistée	X	X	X	X	X	X	X	X	X	X
Freinage ABS	X	X	X	X	X	X	X	X	X	X
Contrôle de trajectoire ESP	X	X	O	O	O	O	O	O	O	O
Sièges Conforts réglables en hauteur avec embases pivotantes et accoudoirs	/	/	P	P	P	P	X	P	P	P
Sièges Conforts chauffants réglables en hauteur avec accoudoir avec embases pivotantes	X	/	/	/	/	/	/	/	/	/
Sièges Conforts chauffants réglables en hauteur avec accoudoir	/	X	/	/	/	/	/	/	/	/
Sellerie de sièges cabine ambiance tissus cellule	X	X	X	X	X	X	X	X	X	X
Vitrages cabine et pare brise teintés standard automobile	X	X	X	X	X	X	X	X	X	X
Rétroviseurs extérieurs électriques et dégivrants	X	X	X	X	X	X	X	X	X	X
Rétroviseurs extérieurs rabattables électriquement	X	X	/	/	/	/	/	/	/	/
Feux diurnes avant	X	X	X	X	X	X	X	X	X	X
Airbag conducteur et passager	X	X	P	P	P	P	X	P	P	P
Roue de secours	X	X	X	X	X	X	X	X	X	X
Autoradio & haut parleurs cabine	X	X	P	P	P	P	X	P	P	P
Régulateur de vitesse avec limiteur	X	X	P	P	P	P	X	P	P	P
Climatisation cabine manuelle	X	X	P	P	P	P	X	P	P	P
Aide au stationnement avant/arrière	X	X	/	/	/	/	/	/	/	/
Radar de stationnement arrière	/	/	O	O	O	O	O	O	O	O
Suspension pneumatique arrière	/	/	/	/	/	/	X	/	/	/
Skyview	/	/	/	/	/	/	X	/	/	/
Sièges cabine captain chair	/	/	/	/	/	/	X	/	/	/
Enjoliveurs de roues	X	X	X	X	X	X	/	X	X	X



TABLEAUX TECHNIQUES

ÉQUIPEMENTS DE SÉRIE ET OPTIONS GAMME CAMPÉRÊVE 2019

OPTIONS SUR PORTEUR FIAT DUCATO	POIDS	540	542	640	643 40 ANS	743	746	FAMILY VAN	CAMPERVAN XL
Motorisation 2.3 litres 150 Multijet2 (1)	20	0	0	0	0	0	0	0	0
Motorisation 2.3 litres 177 Multijet2 (2) = 4 places carte grise sur FAMILY VAN	20	/	/	0	0	0	0	0	0
Boîte de vitesse Comfort Matic FIAT (inclus ESP ASR Traction + Hill holder)	15	0	0	0	0	0	0	0	0
ESP ASR Traction + (compris Hill Holder + Hill Descent Control)	2	0	0	0	0	0	0	0	0
Radar de stationnement arrière		0	0	0	0	0	0	0	0
Réservoir gasoil 125 L	50	0	0	0	/	0	0	/	/
Antibrouillard avant	1	0	0	0	0	0	0	0	0
Peinture métallisée Gris Aluminium "611" ou Golden White ou Gris Fer "Iron Grey"		0	0	0	X (Gris alu)	0	0	0	0
Navigation GPS + caméra de recul avec autoradio 2 DIN et écran intégré	5	0	0	0	0	0	0	0	0
Caméra de recul avec autoradio 2 DIN et écran intégré	4,5	0	0	0	0	0	0	0	0
Jantes FIAT "black" en alliage léger 16" (hauteur hors tout supérieure)	12	0	0	0	X	0	0	0	0
Jantes FIAT "gris" en alliage léger 15" (hauteur hors tout supérieure)		0	0	0	0	0	0	/	/
Commandes autoradio au volant	1	0	0	0	0	0	0	0	0
Alternateur renforcé (200 Ah)		0	0	0	0	0	0	0	0
Volant et pommeau de vitesse cuir		0	0	0	0	0	0	0	0
Climatisation cabine automatique	1	0	0	0	0	0	0	0	0
Feux diurnes avant LED FIAT		0	0	0	0	0	0	0	0
Pack CONFORT + FIAT : climatisation manuelle + autoradio USB + régulateur avec limiteur + airbag passager + sièges confort + pare choc peint + inverseur de gaz ** (**sauf MAGELLAN 540, 542, 640) + porte moustiquaire cellule + haut parleurs cellule + commande radio déportée	10	0	0	0	X	0	0	0	0

OPTIONS SUR PORTEUR FORD CUSTOM	POIDS	CAP COAST	CAP LAND
Motorisation 170 CV		0	0
Boîte de vitesse automatique FORD	60	0	0
Caméra de recul avec écran intégré		0	0
Stop and Start		0	0
Peinture métallisée Gris Magnetic		0	0
Peinture métallisée Gris Millenium		0	0
Jantes alu 16" (hauteur hors tout supérieure)		0	0
Système navigation europe SYNC & commandes au volant	1	0	0
Vitrages surteintés arrière et latérales		0	0
Pack SÉCURITÉ FORD : Phares Xénon + Alerte de changement de voie + Contrôle pression pneus		0	0
Pack SÉRÉNITÉ FORD : Système de navigation europe SYNC + vitres surteintées + caméra de recul	6	0	0

X = Equipement de série O = Equipement en option (majoration prix) / = Equipement non disponible

(1) : Cylindrée (cm³) : 2287 - Puissance administrative : 8 - Puissance maximale (kw CEE) : 110 - Puissance DIN (ch) : 150 - Couple maximum (Nm) : 380 - Norme Euro 6
(2) : Cylindrée (cm³) : 2287 - Puissance administrative : 8 - Puissance maximale (kw CEE) : 130 - Puissance DIN (ch) : 177 - Couple maximum (Nm) : 400 - Norme Euro 6

Quand vous commandez un Campérêve, le poids à vide incorpore le poids des équipements de série, Le poids à vide des camping-cars détermine en conformité avec la législation en vigueur, comprend le poids du véhicule en ordre de marche avec un chauffeur (75kg), la bouteille de gaz, les réserves d'eau propre (selon modèle : 20 ou 50 L) et de carburant remplies à 90% de leur capacité, avec une tolérance de +/- 5%. L'ensemble des véhicules fabriqués est homologué conformément au règlement 1230/2012.

Attention il appartient à l'utilisateur d'adapter son chargement, et le nombre de passagers embarqués en fonction du PTAC, de la charge utile du véhicule, du poids des équipements complémentaires qu'il a installés ou fait installer.



CONCESSIONNAIRES

Campérêve développe son réseau près de chez vous



03

BARRAT LOISIRS
1 Route de Paris,
03190 ESTIVAREILLES
MONLUCON
Tél : 04 70 06 10 18

04

ALPES PROVENCE CARAVANE
ZA Le Mardraric, La Sève
04310 PEYRUIS
Tél : 04 92 68 04 76

06

NICE CARAVANES
Route de Grenoble
06200 NICE
Tél : 04 93 08 10 94

11

TPL NARBONNE RÉSEAU FOURGON
ROUTE DE PERPIGNAN
11100 NARBONNE
Tél : 04 68 42 74 73

13

TPL ESPACE DÉTENTE RÉSEAU FOURGON
Route de Martigues,
1992 RN 368,
13170 LES PENNES-MIRABEAU
Tel : 06 03 77 32 36 / 04 42 72 17 64

14

HORIZON CAEN
381 Rue de l'Avenir
PA Les Rives de l'Odon
14790 Verson
Tél : 02 31 26 72 06

15

PATRICK CAMPING-CAR
Pont Lascols,
15290 CAYROLS
Tél : 04 71 49 70 64

16

CARAVANNING NAULIN
3 Route de la Croix Blanche
16800 SOYAUX
Tél : 05 45 92 45 97

17	COCV Le Vergeroux 17300 ROCHEFORT Tél : 05 46 99 02 64	33	HORIZON BORDEAUX 46 avenue René Antoune ZAC Mermoz 33320 EYSINES Tél : 05 56 05 05 05	44	CAP NORD CAMPING CAR ZA Clair de Lune 44360 ST-ETIENNE-DE-MONTLUC Tél : 02 51 80 76 31	67	LOISIRS CAMPING-CAR 2, Rue de l'artisanat 67120 DUPPIGHEIM Tél : 03 67 07 00 61	78	VAN CENTER 78 RÉSEAU FOURGON 41, RN 10, 78310 COIGNIÈRES Tél : 06 03 77 32 04 / 06 76 16 11 10
22	BRETAGNE CAMPING-CARS LANNION Route de Morlaix 22300 LANNION Tél : 02 96 35 46 24	33	HORIZON PEUJARD 24 Avenue Georges Brassens 33240 PEUJARD Tél : 05 57 32 30 30	49	SUD LOIRE CARAVANES 49 NORD ZI des Landes II 49240 AVRILLE Tél : 02 41 42 72 40	69	STARTERRE 33 Boulevard Lucien Sampaix, 69190 SAINT-FONS Tél : 04 82 75 26 32	81	CASTRES CAMPING-CAR ZA DE LA PRADE 81580 SOUAL Tél : 05 63 71 26 57
22	BRETAGNE CAMPING-CARS ST-BRIEUC ZA La Ferrère 22120 YFFINIAC Tél : 02 96 72 67 05	35	ADS LOISIRS ZI de Beauséjour Rue de l'Aiguillage 35520 LA MEZIERE Tél : 02 99 66 45 32	53	CLM LAVAL Route de Rennes ZA les Chateliers BP 4237 53942 SAINT BERTHEVIN Tél : 02 43 69 01 33	72	AZUR 72 13 Boulevard Sirius, 72230 MONCÉ-EN-BELIN Tél : 02 43 21 94 65	85	LUCAS DIFFUSION LOISIRS ZAE Le Moulin du Joug 3 Route de Niort 85490 BENET Tél : 02 51 87 38 40
24	PAUTARD LOISIRS 131 avenue du Général de Gaulle 24660 COULOUNIEIX CHAMIERES Tél : 05 53 53 17 97	37	CASSEGRAIN SA La pleine des Vaux 4, impasse Pierre Latécoère 37500 CHINON Tél : 02 47 93 17 97	56	QUEVEN CAMPING CAR ZA Mourillon 56530 QUEVEN Tél : 02 97 05 12 44	73	ALPES EVASION 73 244 Rue de la Dent du Chat, 73420 VOGLANS Tél : 04 79 61 23 83	85	LUCAS DIFFUSION LOISIRS LA ROCHE Parc de la landette 8 rue Gutenberg 85190 VENANSAULT Tél : 02 51 40 13 00
28	CARAVANING CENTRAL CHARTRES 10, rue Jean Perrin 28600 LUISANT Tél : 02 37 31 66 92	38	ALPES ÉVASION 38 310-564 Rue de la Résistance 38340 VOREPPE Tél : 04 76 19 03 20 / 06 63 67 59 46	57	EXPO CAMPING CAR 57 Zone, Actisud Saint-Jean 57130 JOUY-AUX-ARCHES Tél : 03 87 38 33 98	74	ISACAR LOISIRS 84 Route des Champs Ritz 74370 CHARVONNEX Tél : 04 50 60 33 48	86	AZUR 86 29 avenue de Châtellerault 86440 MIGNE AUXANCES Tél : 05 49 62 50 10
29	QUIMPER CAMPING-CAR 34 Route de Kerourvois 29500 ERGUE GABERIC Tél : 02 98 59 65 38	39	JURA LOISIRS 125 rue du Verger RN 83 39570 VILLENEUVE SOUS PYMONT Tél : 03 84 47 23 32	59	CARAVAN'OR SECLIN 218 RUE DES CLAUWIERS ZAC DE L'EPINETTE 59113 SECLIN Tél : 03 20 90 24 84	76	HORIZON ROUEN 1 rue d'Anjou ZAC du Champ Cornu 76240 LE MESNIL-ESNARD Tél : 02 35 79 84 50	89	YONNE EVASION ZA 6 rue de Bourgogne 89250 CHEMILLY SUR YONNE Tél : 03 86 32 23 58
30	CEVENNES CARAVANES 401 route de Montpellier 30350 CARDET Tél : 04 66 83 00 35	40	YPOCAMP LOISIRS 40 115 Route de Stanquet 40990 MEES Tél : 06 81 43 78 38	62	CARAVAN'OR BETHUNE 34 ROUTE DE LILLE D941 ZAL DU PETIT SAILLY 62113 SAILLY LABOURSE TÉL : 03 21 65 18 18	76	HORIZON YVETOT 1 rue d'Anjou 821 Route du Fond Hallot 76190 VALLIQUERVILLE Tél : 02 35 16 29 12		
31	TPL TOULOUSE RÉSEAU FOURGON Route de Paris 31140 SAINT ALBAN Tél : 06 03 77 31 33 / 05 62 75 88 44	42	VAN & LOISIRS 42 ZA - 145 Les Beluzes 42370 RENAISON Tél : 04 77 66 49 72	64	YPOCAMP BÉARN LOISIRS 89 Boulevard de l'Europe 64230 LÉSCAR Tél : 05 59 77 66 00	77	ÉVASION CARAVANES 77 RN3 FACE CARREFOUR 77410 CLAYES SOUILLY Tél : 01 60 26 08 83		



CAMPÉRÊVE ASSISTANCE

CAMPÉRÊVE franchit une nouvelle étape dans l'art du voyage.

1 an d'assistance téléphonique 7j/7 et 24h/24*

Assistance téléphonique proposée gratuitement pour tout achat d'un CAMPÉRÊVE de la **Collection 2019**.

Tél : 03 29 39 50 50



Assistance téléphonique diagnostic sur porteur, cellule et équipements, **7j/7** et **24h/24**, directement avec un technicien spécialiste du camping-car.


Au bout de la ligne, un spécialiste répond à vos questions et vous **aide à résoudre vos incidents techniques**.

Vous ne serez plus jamais pris au dépourvu !

Après livraison de votre **CAMPÉRÊVE Collection 2019**, votre distributeur validera l'assistance et vous recevrez une carte sur laquelle figurera votre numéro d'abonné et le numéro d'appel.

La garantie du véhicule reste la garantie du constructeur de ce véhicule. La garantie des accessoires est celle des fabricants. Mobilier, toit relevable et installations sont garantis deux ans contre les vices de fabrication pour une utilisation normale. Les déplacements restent à la charge du client.

* Pour tout achat d'un CAMPÉRÊVE de la Collection 2019 acheté en France. Au terme des 12 mois, il vous sera proposé de souscrire au contrat.



CLUB
G R O U P E
RAPIDO

Envie de partager vos meilleurs moments en CAMPEREVE ?

Rejoignez gratuitement
le Club Groupe RAPIDO !
www.clubgrouperapido.com

CAMPÉRÊVE
414 RUE DES PERROUINS
CS 20019
53101 MAYENNE CEDEX

Campérêve 

