

VANS 2021

Tarifs

Fiches techniques

Edition Août 2020



BÜRSTNER

#bienchezsoi



NOTRE CONCEPTION DE LA QUALITÉ ...

Choisir le bon van nécessite des informations complètes. Nous nous ferons un plaisir de vous conseiller car un van Bürstner ne se distingue pas uniquement par sa bonne qualité mais également par une technologie sophistiquée et un design attrayant. Choisir Bürstner présente de nombreux avantages :

LA QUALITÉ EN MATIÈRE DE SÉCURITÉ

Bürstner prend ce thème très au sérieux et équipe tous ses vans, dans la mesure du possible également dans l'espace à vivre, de ceinture de sécurité 3 points. Un ABS (système anti-blocage) de série est également inclus. Dans tous les modèles, nous vous proposons aussi l'airbag conducteur dès la version de base.

DES PLANS BIEN PENSÉS

Bürstner conçoit ses plans en fonction des besoins des utilisateurs. Ceux qui préfèrent voyager en famille ou entre amis apprécient les innombrables possibilités de rangement.

UN RAPPORT QUALITÉ/PRIX EXCEPTIONNEL

Ce que Bürstner propose dès la version de base, complétée par des packs d'équipements extrêmement attractifs en matière de prix, n'existe nulle part ailleurs. De nombreux clients utilisent cette possibilité d'équiper leur véhicule avec ces packs (en fonction du modèle) et bénéficient ainsi d'une offre complète particulièrement avantageuse.

GARANTIES*

Bürstner prône le #bienchezsoi - et ceci également après l'acquisition d'un de nos véhicules. C'est pourquoi outre la garantie légale, nous vous proposons une garantie fabricant de 2 ans ainsi qu'une garantie étanchéité de 10 ans. Consultez à ce sujet les conditions de garantie qui comportent des échéances d'entretiens obligatoires et payants. Votre concessionnaire Bürstner se tient à votre disposition pour tout renseignement ainsi que pour la prise en charge des entretiens de votre véhicule.

*conformément aux conditions de garantie

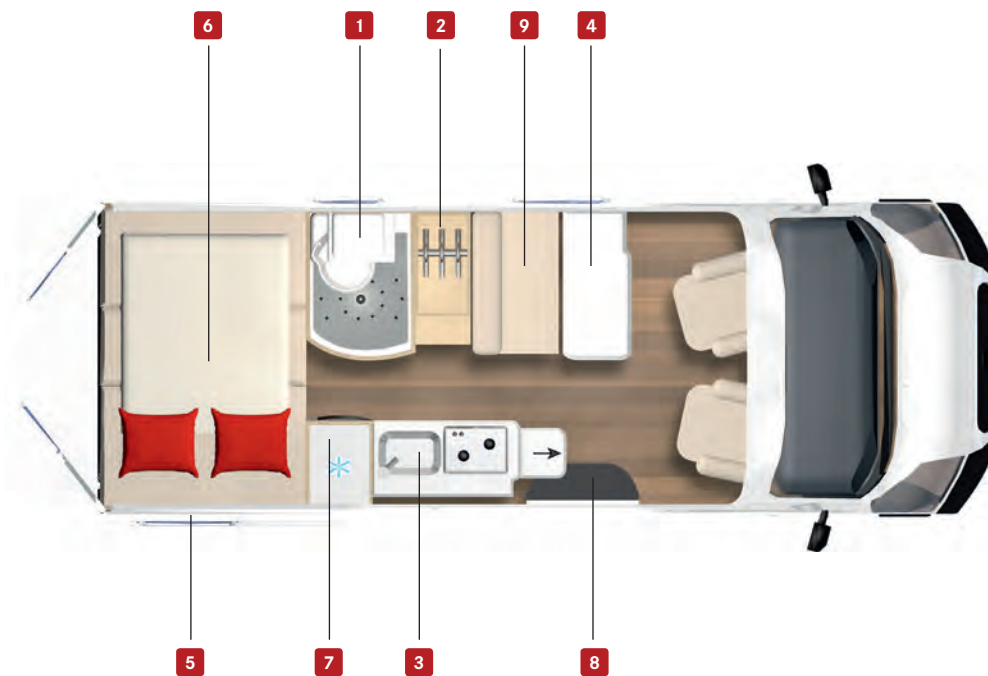


VANS

Sommaire

Campeo	4
Eliseo	10

Les prix indiqués dans ces caractéristiques techniques sont des prix publics conseillés en € TTC, TVA 20% rendus concession FRANCE.



- 1 Cabinet de toilette
- 2 Penderie
- 3 Cuisine
- 4 Table
- 5 Baie

- 6 Lit fixe
- 7 Réfrigérateur
- 8 Porte d'entrée
- 9 Dînette

L'implantation présentée ici est donnée à titre indicatif. L'équipement peut varier selon les modèles. Vous retrouverez le détail des équipements de chaque véhicule dans les pages suivantes.

Campeo



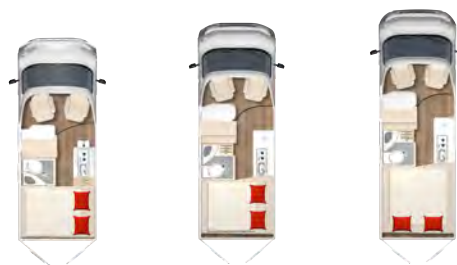
• de série ◦ en option - techniquement impossible

Motorisation	C 540	C 600	C 640
Fiat Ducato 2,3 Mjet 88 KW (120 ch) Euro 6 D Temp	40 590,-	41 690,-	44 590,-
et poids			
Longueur hors tout - env. cm	541	599	636
Largeur hors tout - env. cm	205	205	205
Hauteur hors tout - env. cm	265	265	265
Masse en charge maximale admissible - env. kg	3.300	3.300	3.500
Masse à vide en ordre de marche (+/- 5 %) - kg ⁽¹⁾	2.600	2.755	2.785
Charge utile - kg	700	545	715
Charge tractable maximale - kg	2.500	2.500	2.500
Empattement - env. mm	3.450	4.035	4.035
Hauteur intérieure - env. cm	190	190	190
Nombre de ceintures de sécurité 3 points en cellule	2	2	2
Nombre de couchages	2 / 3 / 5 *	2 / 3 / 5 *	2 / 3 / 5 *
Dimensions lit arrière - env. cm	197 x 133 / 130	197 x 152 / 149	197 / 185 x 194
Dimensions lit d'appoint transversal optionnel - env. cm	180 x 80	180 x 80	180 x 80
Dimensions couchage du toit relevable optionnel -env. cm	200 x 135	200 x 135	200 x 135
Châssis			
Réservoir diesel 75 litres - Fiat Ducato	•	•	•
ESP avec ASR et Hill Holder	•	•	•
ABS (système antiblocage des roues)	•	•	•
Feux de jour	•	•	•
Fix and Go Kit (à la place de la roue de secours)	•	•	•
Jantes acier 15" avec enjoliveurs	•	•	-
Jantes acier 16 " avec enjoliveurs	-	-	•
Cabine			
Habillage des sièges cabine assorti à la cellule	•	•	•
Rideaux occultants	•	•	•
Airbag conducteur	•	•	•
Sièges cabine pivotants	•	•	•
Siège conducteur réglable en hauteur	•	•	•
Siège passager réglable en hauteur	•	•	•
Lève-vitres électriques et verrouillage centralisé	•	•	•
Equipement extérieur			
Peinture extérieure Blanc	•	•	•
Baies à projection double vitrage teinté isolant	•	•	•
Lanterneau 40 x 40 cm	•	•	•
Lanterneau salle de bain	•	•	•
Lanterneau 50 x 70 cm	•	•	•
Baie dans la salle de bain	•	•	•
Habitation			
Mobilier Brava	•	•	•
Fixations Isofix	•	•	•
Table avec extension pivotante	•	•	•
Lit double arrière transversal avec sommiers à lattes amovibles	•	•	-
Lit arrière avec sommier à lattes	-	-	•
Zone de rangement arrière avec 4 oeillets d'arrimage	•	•	•
Matelas en mousse coulée à froid multi-zones	•	•	•

* 3ème place couchage : option "Dinette transformable en couchage complémentaire" // 4ème et 5ème place couchage : option "Toit relevable avec couchage"
 Vous retrouverez plus d'informations sur les poids dans les "Informations Utiles".

La masse à vide en ordre de marche comprend le poids des équipements de série, le poids du chauffeur (75 kg) ainsi que les réserves de gaz, d'eau propre et de carburant remplies à 90% de leur capacité avec une tolérance de +/- 5%. En cas de montage d'équipement(s) supplémentaire(s), le poids à vide du véhicule augmente et par conséquent, entraîne une diminution de la charge utile et éventuellement une diminution du nombre de places assises homologuées.

Campeo



● de série ○ en option - techniquement impossible

	C 540	C 600	C 640
Cuisine			
Cuisine avec réchaud deux feux, évier et plaque de protection en verre	●	●	●
Réfrigérateur à compression 70 l	●	-	-
Réfrigérateur à compression 90 l	-	●	●
Tiroirs coulissants avec mécanisme de retour automatique	●	●	●
Sanitaires			
Lavabo fixe et douche intégrée	●	●	●
WC Cassette	●	●	●
Réservoir eau propre 100 l	●	●	●
Réservoir eaux usées 90 l	●	●	●
Installation électrique			
Centrale de commande	●	●	●
Batterie cellule 95 Ah	●	●	●
Transfo-chargeur 400 VA	●	●	●
Alternateur avec fonction booster	●	●	●
Éclairage LED	●	●	●
Prises 230 V x 3	●	●	●
Prises USB	●	●	●
Chauffage - climatisation / Installation gaz			
Combiné chauffage / chauffe-eau Truma Combi 4	●	●	●
Programmateur digital CP Plus	●	●	●
Coffre à gaz pour 2 x 13 kg	●	●	●
Audio - Media			
Pré-installation radio avec DAB	●	●	●

Packs Campeo

Pack Campeo	24 kg
Calandre et cerclage des optiques noir brillant	
Pare-chocs avant couleur carrosserie	
Airbag passager	
Climatisation manuelle en cabine	
Régulateur de vitesse Cruise Control	
Marchepied électrique, 700 mm	
Stores plissés occultant cabine	
Rétroviseurs électriques et dégivrants	
Moustiquaire porte coulissante	
Eclairage LED indirect en cellule	
Eclairage LED indirect en cabine	
Valeur totale TTC de ces équipements	4 756,-

Pack Active	18 kg
Jantes aluminium 15" sur 3.300 kg et 16" sur 3.500 kg	
Baies à encadrement	
Ambiance textile avec matelassage	
Graphisme exclusif	
Valeur totale TTC de ces équipements	1 603,-

Offre uniquement valable pour tout achat d'un modèle de van listé ci-dessus.

* Vous retrouverez plus d'informations sur les poids dans les "Informations Utiles"

Accessoires Campeo

Désignation	Prix public TTC	C 540	C 600	C 640	Poids kg*
Motorisation					
Fiat Ducato 2,3 Mjet 88 KW (120 ch) Euro 6 D Temp	-	●	●	●	0
Fiat Ducato 2,3 Mjet 103 KW (140 ch) Euro 6 D Temp	796,-	○	○	○	0
Fiat Ducato 2,3 Mjet 118 KW (160 ch) Euro 6 D Temp avec Eco Pack (fonction Stop & Start)	3 318,-	○	○	○	0
Fiat Ducato 2,3 Mjet 132 KW (180 ch) Euro 6 D Temp avec Eco Pack (fonction Stop & Start)	5 123,-	○	○	○	0
Châssis					
Fiat Ducato light 3.500 kg au lieu de light 3.300 kg	605,-	○	○	-	0
Boîte automatique AT9 (à partir de 140 ch, uniquement avec roue 16" et châssis 3.500 kg, Eco Pack obligatoire)	3 520,-	○	○	○	17
Pack sécurité (aide au freinage d'urgence, capteurs pluie/luminosité, assistant franchissement de ligne, assistant lecteur panneaux de signalisation, passage codes/phares automatique) Fiat	998,-	○	○	○	1
Eco Pack Fiat fonction Stop & Start incl. alternateur renforcé (2,3l. Mjet 120ch: non possible, 2,3l. Mjet 140ch: en option, 2,3l. Mjet 160ch et 180 ch: de série)	353,-	○	○	○	0
Jantes aluminium 16" châssis Light	595,-	○	○	○	18
Feux antibrouillard avant	192,-	○	○	○	2
Traction Plus	101,-	○	○	○	1
Alternateur renforcé 200 A (uniquement 120 ch)	192,-	○	○	○	0
Réservoir diesel 90 litres - Fiat Ducato	101,-	○	○	○	15
Pare-chocs avant couleur carrosserie	363,-	○	○	○	0
Aide au stationnement - Radar de recul	374,-	○	○	○	0
Fiat - Capteurs de pression	161,-	○	○	○	0
Rétroviseurs extérieurs rabattables électriquement	192,-	○	○	○	0
Attelage	736,-	○	○	○	28
Peinture extérieure Champagne	625,-	○	○	○	0
Peinture extérieure Graphite	625,-	○	○	○	0
Peinture extérieure Grigio Campovolo	625,-	○	○	○	0
Peinture extérieure Bleu Lago	625,-	○	○	○	0
Peinture extérieure Noire	625,-	○	○	○	0
Peinture extérieure Rouge Profondo	625,-	○	○	○	0
Peinture extérieure Bleu Line ¹	625,-	○	○	○	0
Peinture extérieure Rouge Tiziano ¹	-	○	○	○	0
Peinture extérieure Silver	625,-	○	○	○	0
Peinture extérieure Bleu Imperial ¹	-	○	○	○	0
Cabine					
Stores plissés occultant cabine	544,-	○	○	○	15
Siège conducteur chauffant	353,-	○	○	○	0
Siège passager chauffant	353,-	○	○	○	0

Accessoires Campeo

Désignation	Prix public TTC	C 540	C 600	C 640	Poids kg*
Équipement extérieur					
Barre de protection spoiler chromée	454,-	o	o	o	2
Baie arrière gauche (store inclus)	323,-	o	o	●	5
Baie à encadrement supplémentaire arrière gauche	434,-	o	o	o	5
Baie à encadrement supplémentaire arrière droit (uniquement avec option arrêt pour porte latérale)	434,-	-	-	o	5
Store extérieur - 3,0 m - anthracite avec éclairage à Leds et gouttière au-dessus de la porte coulissante ²	998,-	o	-	-	23
Store extérieur - 3,25 m - anthracite avec éclairage à Leds et gouttière au-dessus de la porte coulissante	998,-	o	-	-	24
Store extérieur - 3,5 m - anthracite avec éclairage à Leds et gouttière au-dessus de la porte coulissante ²	998,-	-	o	-	26
Store extérieur - 3,75 m - anthracite avec éclairage à Leds et gouttière au-dessus de la porte coulissante ³	1 099,-	-	o	o	27
Toit relevable avec couchage - blanc ^{4 5}	4 024,-	o	o	o	96
Toit relevable avec couchage - couleur carrosserie ^{4 5}	5 032,-	o	o	o	96
Habitation					
Dînette transformable en couchage complémentaire	312,-	o	o	o	3
Cuisine					
Four à gaz avec fonction grill	665,-	-	o	o	12
Installation électrique					
Deuxième batterie cellule 95 Ah	393,-	o	o	o	26
Pré-câblage panneau solaire	151,-	o	o	o	2
Sanitaires					
Tringle à vêtements dans la salle de bain	25,-	o	o	o	1
Réservoir des eaux usées isolé et chauffé	998,-	o	o	o	2
Chauffage - climatisation / Installation gaz					
Chauffage Combi 4E	464,-	o	o	o	5
Système de chauffage route avec détendeur de sécurité CPU Toptron	342,-	o	o	o	1
Audio - Media					
Support(s) TV écran plat	202,-	o	o	o	3
Pré-câblage caméra de recul	202,-	o	o	o	2
Commandes radio au volant	94,-	o	o	o	0
Station Multimedia avec camera de recul et système de navigation Navgate Evo	1 976,-	o	o	o	3
Station multimédia AVH avec caméra de recul	1 342,-	o	o	o	3

NOTES

¹ Option pare-chocs avant couleur carrosserie non compatible.

² Compatible uniquement avec le toit relevable.

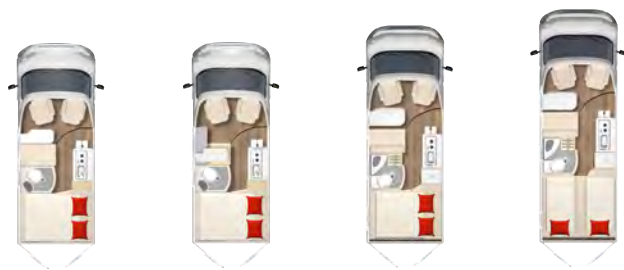
³ Non compatible avec le toit relevable.

⁴ Châssis 3.500 kg obligatoire.

⁵ La hauteur hors tout du véhicule passe à -env 274 cm avec l'option toit relevable.

Vous retrouverez plus d'informations sur les poids dans les "Informations Utiles"

Eliseo



● de série ○ en option - techniquement impossible

Motorisation	C 540	C 543	C 600	C 641
Fiat Ducato 2,3 Mjet 88 KW (120 ch) Euro 6 D Temp	46 990,-	46 990,-	47 990,-	50 990,-
Dimensions et poids				
Longueur hors tout - env. cm	541	541	599	636
Largeur hors tout - env. cm	205	205	205	205
Hauteur hors tout - env. cm	265	265	265	265
Masse en charge maximale admissible - env. kg	3.300	3.300	3.300	3.500
Masse à vide en ordre de marche (+/- 5 %) - kg ⁽¹⁾ Charge utile - kg	N.C. ⁽²⁾	N.C. ⁽²⁾	N.C. ⁽²⁾	N.C. ⁽²⁾
Charge tractable maximale - kg	2.500	2.500	2.500	2.500
Empattement - env. mm	3.450	3.450	4.035	4.035
Hauteur intérieure - env. cm	190	190	190	190
Nombre de ceintures de sécurité 3 points en cellule	2		2	2
Nombre de couchages	2 / 3 / 5 *	2 / 4 **	2 / 3 / 5 *	2 / 3 / 5 *
Dimensions lit arrière - env. cm	- x -	- x -	- x -	190 x 70
Dimensions de lit arrière 2 - env. cm	- x -	- x -	- x -	172 x 70
Dimensions lit arrière - env. cm	185 x 120 / 130	185 x 120 / 130	185 x 130	- x -
Dimensions lit d'appoint transversal optionnel - env. cm	180 x 80	- x -	180 x 80	- x -
Dimensions couchage du toit relevable optionnel -env. cm	200 x 135	200 x 135	200 x 135	200 x 135
Châssis				
ESP avec ASR et Hill Holder	●	●	●	●
ABS (système antiblocage des roues)	●	●	●	●
Feux de jour	●	●	●	●
Fix and Go Kit (à la place de la roue de secours)	●	●	●	●
Réservoir diesel 75 litres - Fiat Ducato	●	●	●	●
Raccordement diesel pour chauffage stationnaire	●	●	●	●
Jantes acier 15" avec enjoliveurs	●	●	●	-
Jantes acier 16 " avec enjoliveurs	-	-	-	●
Régulateur de vitesse Cruise Control	●	●	●	●
Pare-chocs avant couleur carrosserie	●	●	●	●
Cabine				
Habillage des sièges cabine assorti à la cellule	●	●	●	●
Airbag conducteur	●	●	●	●
Airbag passager	●	●	●	●
Sièges cabine pivotants	●	●	●	●
Siège passager réglable en hauteur	●	●	●	●
Porte-gobelets Fiat	●	●	●	●
Lève-vitres électriques et verrouillage centralisé	●	●	●	●
Rétroviseurs électriques et dégivrants	●	●	●	●
Stores plissés occultant cabine	●	●	●	●
Climatisation manuelle en cabine	●	●	●	●
Équipement extérieur				
Peinture extérieure Blanc	●	●	●	●
Moustiquaire porte coulissante	●	●	●	●
Baies à encadrement	●	●	●	●
Lanterneau 40 x 40 cm	●	●	●	●

* 3ème place couchage : option "Dînette transformable en couchage complémentaire" // 4ème et 5ème place couchage : option "Toit relevable avec couchage"

** 3ème et 4ème place couchage : option "Toit relevable avec couchage"

Vous retrouverez plus d'informations sur les poids dans les "Informations Utiles".

⁽¹⁾ La masse à vide en ordre de marche comprend le poids des équipements de série, le poids du chauffeur (75 kg) ainsi que les réserves de gaz, d'eau propre et de carburant remplies à 90% de leur capacité avec une tolérance de +/- 5%. En cas de montage d'équipement(s) supplémentaire(s), le poids à vide du véhicule augmente et par conséquent, entraîne une diminution de la charge utile et éventuellement une diminution du nombre de places assises homologuées.

⁽²⁾ Information non disponible au moment de l'impression. Cette information sera disponible ultérieurement sur notre site www.burstner.com

Eliseo



● de série ○ en option – techniquement impossible

Equipement extérieur	C 540	C 543	C 600	C 641
Lanterneau 50 x 70 cm	●	●	●	●
Lanterneau salle de bain	●	●	●	●
Baie dans la salle de bain	●	●	●	●
Habitation				
Mobilier Bahia	●	●	●	●
Table avec extension pivotante	●	●	●	●
Banquette réglable en profondeur	●	●	●	●
Fixations Isofix	●	●	●	●
Lit double arrière transversal avec sommier à lattes amovibles	●	●	●	-
Lits jumeaux transformables en lit double	-	-	-	●
Zone de rangement arrière avec 4 oeillets d'arrimage	●	●	●	●
Matelas en mousse coulée à froid multi-zones	●	●	●	●
Marchepied électrique, 700 mm	●	●	●	●
Cuisine				
Cuisine avec réchaud deux feux, évier et plaque de protection en verre	●	●	●	●
Réfrigérateur à compression 75 L	●	●	-	-
Réfrigérateur à compression 135 L	-	-	●	●
Extension du plan de travail	●	●	●	●
Sanitaires				
Lavabo fixe et douche intégrée	●	●	●	●
WC Cassette	●	●	●	●
Tringle à vêtements dans la salle de bain	●	●	●	●
Réservoir eau propre 100 l	●	●	●	●
Réservoir eaux usées 90 l	●	●	●	●
Installation électrique				
Centrale de commande	●	●	●	●
Batterie cellule 95 Ah	●	●	●	●
Alternateur avec fonction booster 25 A	●	●	●	●
Éclairage LED	●	●	●	●
Prises 12 V / 230 V	●	●	●	●
Eclairage LED indirect en cabine	●	●	●	●
Eclairage LED indirect en cellule	●	●	●	●
Station de chargement Home Light	●	●	●	●
Home Light	●	●	●	●
Prises USB	●	●	●	●
Chauffage - climatisation / Installation gaz				
Combiné chauffage / chauffe-eau Truma Combi 4	●	●	●	-
Chauffage diesel Combi 6D	-	-	-	●
Programmateur digital CP Plus	●	●	●	●
Coffre à gaz pour 2 x 13 kg	●	●	●	-
Coffre à gaz pour 2 x 5 kg	-	-	-	●
Audio - Media				
Pré-installation TV avec support TV	●	●	●	●
Pré-installation radio avec DAB	●	●	●	●

Vous retrouverez plus d'informations sur les poids dans les "Informations Utiles"

Packs Eliseo

Pack Hiver	16 kg
Réservoir des eaux usées isolé et chauffé	
Siège conducteur chauffant	
Siège passager chauffant	
Combiné Chauffage/Chauffe-eau Combi 6 (coût suppl. sur Combi 4)	
Valeur totale TTC de ces équipements	2 592 ,-

Pack Hiver (C 641)	16 kg
Réservoir des eaux usées isolé et chauffé	
Siège conducteur chauffant	
Siège passager chauffant	
Chauffage diesel Combi 6D-E	
Valeur totale TTC de ces équipements	2 128 ,-

Pack Eliseo	4,5 kg
Traction Plus	
Station multimédia AVH avec caméra de recul	
Volant et pommeau de levier de vitesse gainés cuir	
Cerclage des compteurs chromés	
Tableau de bord avec applications en aluminium	
Aide au stationnement - Radar de recul	
Système de chauffage route avec détendeur de sécurité CPU Toptron	
Valeur totale TTC de ces équipements	2 532 ,-

Pack Select Eliseo (C 540 et C 543) avec toit relevable	45 kg
Jantes aluminium 16" châssis Light	
Feux de jour LED	
Calandre et cerclage des optiques noir brillant	
Store extérieur - 3,0 m - anthracite avec éclairage à Leds et gouttière au-dessus de la porte coulissante	
Valeur totale TTC de ces équipements	2 226 ,-

Pack Select Eliseo (C 540 et C 543)	45 kg
Jantes aluminium 16" châssis Light	
Feux de jour LED	
Calandre et cerclage des optiques noir brillant	
Store extérieur - 3,25 m - anthracite avec éclairage à Leds et gouttière au-dessus de la porte coulissante	
Valeur totale TTC de ces équipements	2 226 ,-

Pack Select Eliseo (C 600 et C 641) avec toit relevable	45 kg
Jantes aluminium 16" châssis Light	
Feux de jour LED	
Calandre et cerclage des optiques noir brillant	
Store extérieur - 3,5 m - anthracite avec éclairage à Leds et gouttière au-dessus de la porte coulissante	
Valeur totale TTC de ces équipements	2 226 ,-

Pack Select Eliseo (C 600 et C 641)	45 kg
Jantes aluminium 16" châssis Light	
Feux de jour LED	
Calandre et cerclage des optiques noir brillant	
Store extérieur - 3,75 m - anthracite avec éclairage à Leds et gouttière au-dessus de la porte coulissante	
Valeur totale TTC de ces équipements	2 327 ,-

Offre uniquement valable pour tout achat d'un modèle de van listé ci-dessus.

* Vous retrouverez plus d'informations sur les poids dans les "Informations Utiles"

Accessoires Eliseo

Désignation	Prix public TTC	C 540	C 543	C 600	C 641	Poids kg*
Motorisation						
Fiat Ducato 2,3 Mjet 88 KW (120 ch) Euro 6 D Temp	-	●	●	●	●	0
Fiat Ducato 2,3 Mjet 103 KW (140 ch) Euro 6 D Temp	796,-	○	○	○	○	0
Fiat Ducato 2,3 Mjet 118 KW (160 ch) Euro 6 D Temp avec Eco Pack (fonction Stop & Start)	3 318,-	○	○	○	○	0
Fiat Ducato 2,3 Mjet 132 KW (180 ch) Euro 6 D Temp avec Eco Pack (fonction Stop & Start)	5 123,-	○	○	○	○	0
Châssis						
Fiat Ducato light 3.500 kg au lieu de light 3.300 kg	605,-	○	○	○	-	0
Boîte automatique AT9 (à partir de 140 ch, uniquement avec roue 16" et châssis 3.500 kg, Eco Pack obligatoire) ¹	3 520,-	○	○	○	○	17
Pack Eco Fiat avec fonction Stop & Start incl. alternateur renforcé (2,3l. Mjet 120ch: non possible, 2,3l. Mjet 140ch: en option, 2,3l. Mjet 160ch et 180 ch: de série)	353,-	○	○	○	○	0
Rétroviseurs extérieurs rabattables électriquement	192,-	○	○	○	○	0
Feux antibrouillard avant	192,-	○	○	○	○	2
Alternateur renforcé 200 A (uniquement 120 ch)	192,-	○	○	○	○	0
Réservoir diesel 90 litres - Fiat Ducato	101,-	○	○	○	○	15
Fiat - Capteurs de pression	161,-	○	○	○	○	0
Attelage	736,-	○	○	○	○	28
Peinture extérieure Silver	625,-	○	○	○	○	0
Peinture extérieure Champagne	625,-	○	○	○	○	0
Peinture extérieure Graphite	625,-	○	○	○	○	0
Peinture extérieure Grigio Campovolo	625,-	○	○	○	○	0
Peinture extérieure Bleu Lago	625,-	○	○	○	○	0
Peinture extérieure Noire	625,-	○	○	○	○	0
Peinture extérieure Rouge Profondo	625,-	○	○	○	○	0
Peinture extérieure Bleu Line ²	625,-	○	○	○	○	0
Peinture extérieure Rouge Tiziano ²	-	○	○	○	○	0
Peinture extérieure Bleu Imperial ²	-	○	○	○	○	0
Cabine						
Climatisation automatique en cabine	1 503,-	○	○	○	○	1
Équipement extérieur						
Barre de protection spoiler chromée	454,-	○	○	○	○	2
Skyroof (ouvrant avec moustiquaire et store occultant) ³	1 200,-	○	○	○	○	0
Baie à encadrement supplémentaire arrière gauche	434,-	○	○	○	○	5
Baie à encadrement supplémentaire arrière droit (uniquement avec option arrêt pour porte latérale)	434,-	-	-	-	○	5
Store extérieur - 3,0 m - anthracite avec éclairage à Leds et gouttière au-dessus de la porte coulissante ⁴	998,-	○	○	-	-	23
Store extérieur - 3,25 m - anthracite avec éclairage à Leds et gouttière au-dessus de la porte coulissante	998,-	○	○	-	-	24
Store extérieur - 3,5 m - anthracite avec éclairage à Leds et gouttière au-dessus de la porte coulissante ⁴	998,-	-	-	○	○	26
Store extérieur - 3,75 m - anthracite avec éclairage à Leds et gouttière au-dessus de la porte coulissante ⁵	1 099,-	-	-	○	○	27
Éclairage sur porte coulissante avec gouttière	95,-	○	○	○	○	0
Toit relevable avec couchage - blanc ^{6 7}	4 024,-	○	○	○	○	96
Toit relevable avec couchage - couleur carrosserie ^{6 7}	5 032,-	○	○	○	○	96

Accessoires Eliseo

Désignation	Prix public TTC	C 540	C 543	C 600	C 641	Poids kg*
Habitation						
Dînette transformable en couchage complémentaire	312,-	o	o	o	o	3
Cuisine						
Four à gaz avec fonction grill	665,-	-	-	o	o	12
Installation électrique						
Pré-câblage panneau solaire	151,-	o	o	o	o	2
Deuxième batterie cellule 95 Ah	393,-	o	o	o	o	26
Chauffage - climatisation / Installation gaz						
Kit Altitude pour Combi 6D ⁸	787,-	-	-	-	o	1
Audio - Media						
Support(s) TV écran plat	202,-	o	o	o	o	3
Pré-câblage caméra de recul	202,-	o	o	o	o	2
Station Multimedia avec camera de recul et système de navigation Navgate Evo	1 976,-	o	o	o	o	3
Station multimédia AVH avec caméra de recul	1 342,-	o	o	o	o	3
Haut-parleurs à l'avant et à l'arrière du véhicule	50,-	o	o	o	o	0
Commandes radio au volant	101,-	o	o	o	o	0

NOTES

¹ Boîte automatique obligatoirement avec Eco Pack.

² Option pare-chocs avant couleur carrosserie non compatible.

³ Impossible avec toit relevable.

⁴ Non compatible avec le toit relevable.

⁵ Dans le 640, uniquement avec toit relevable.

⁶ Châssis 3.500 kg obligatoire.

⁷ La hauteur hors tout du véhicule passe à -env 274 cm avec l'option toit relevable.

⁸ Obligatoire pour une utilisation de Combi Diesel à partir de 1500m d'altitude.

Vous retrouverez plus d'informations sur les poids dans les "Informations Utiles"

INFORMATIONS UTILES

- Toute modification apportée à l'équipement monté usine de votre véhicule peut vous mettre en non-conformité avec la loi.
- Merci de respecter la réglementation en vigueur pour assurer une conduite responsable et sûre de votre véhicule
- Assurez-vous de posséder le permis de conduire nécessaire pour conduire votre van.
- Merci de respecter obligatoirement la masse maximale en charge techniquement admissible de votre véhicule.
- Veuillez noter que si vous modifiez (montez / diminuez) le poids total techniquement admissible, la charge de la remorque peut également changer.
- Respectez la charge de chaque essieu et assurez-vous de la bonne répartition de la charge par rapport à l'essieu et sa capacité de charge.
- Le montage d'équipement sur le toit (ex: antenne satellite...) peut entraîner une augmentation de la hauteur hors-tout du véhicule.
- Selon le modèle choisi, des restrictions quant aux possibilités de montage d'accessoires sur le toit peuvent être appliquées.
- Les caractéristiques techniques contenues dans ce document sont celles disponibles au moment de l'impression (septembre 2020). Malgré un contrôle approfondi, nous ne sommes pas responsables d'éventuelles erreurs d'impression. Le constructeur se réserve le droit d'émettre des modifications techniques, de construction ou d'équipement.
- Nous nous réservons le droit de modifier des pièces, des coloris ou de moduler les livraisons d'accessoires à tout moment, et sans l'annoncer publiquement, sans porter atteinte aux caractéristiques essentielles des modèles décrits et représentés par des illustrations, si nous jugeons ces modifications indispensables à la perfection de nos produits, à l'amélioration de leur conception pour des raisons d'ordre technique ou commercial.
- Avant toute transaction, merci de vous informer auprès de votre concessionnaire Bürstner des éventuelles modifications ayant pu être opérées sur le produit entre la date de signature du contrat de vente et celle de l'impression du présent document.
- Tous les prix d'équipement indiqués sont ceux pratiqués dans le cadre d'un montage des accessoires en usine au moment du passage en chaîne du véhicule.
- Montage ultérieur de tête d'attelage, porte moto ou suspension uniquement possible avec accord écrit du constructeur.
- En cas de montage d'équipement(s) supplémentaire(s), le poids à vide du van augmente et par conséquent entraîne une diminution de la charge utile.
- Pour toute option montée hors chaîne de montage, les frais réels seront facturés (pièces et main d'œuvre).
- Les caractéristiques et dimensions mentionnées dans ce document sont indicatives.
- Merci de noter qu'en fonction du véhicule, certaines combinaisons d'accessoires de toit ne sont pas possibles.
- Nous ne sommes pas responsables des modifications pouvant être apportées par nos fournisseurs, ni des erreurs typographiques survenues lors de l'édition des documents.
- Toute reproduction de texte ou de document, même partielle, est interdite.

**Explications concernant les poids mentionnés dans les fiches techniques:

- La capacité du réservoir d'eau propre est définie selon la partie A, point 2.6 du règlement européen 1230/2012 et dépend du modèle choisi. Selon l'implantation choisie, il est limité à 5,20 ou 50 litres (en ordre en marche) de par le dispositif anti débordement.

- La masse à vide en ordre de marche comprend le poids des équipements de série, le poids du chauffeur (75 kg) ainsi que les réserves de gaz, d'eau propre et de carburant remplies à 90 % de leur capacité avec une tolérance de +/- 5% concernant la masse à vide en ordre de marche indiquée. (règlement européen 1230/2012, article 2, paragraphe 2.2.b).
- La masse maximale en charge techniquement admissible s'entend telle que définie dans l'article 2, paragraphe 7 du règlement européen 1230/2012 : masse maximale définie pour un véhicule sur la base de ses caractéristiques de construction et de sa conception.
- La charge utile telle que définie dans les fiches techniques correspond à la charge maximale techniquement atteignable en ordre de marche.
- Remarque: les moteurs alternatifs proposés en option ainsi que toutes les autres options de châssis proposées telles que la transmission automatique et la climatisation, entraînent un changement de poids. Le poids supplémentaire des différentes variantes de châssis et de moteurs ainsi que celui des options de châssis sont indiqués dans les listes d'équipements optionnelles spécifiques au châssis.
- La masse en ordre de marche selon VO (UE) n° 1230/2012 comprend l'équipement de base (75 kg pour le conducteur, réservoir de carburant rempli, réservoir d'eau rempli en position de conduite avec 20 litres, gaz dans une bouteille en aluminium à 100% et câble de raccordement électrique) dans la version de base. La masse en ordre de marche (et la charge utile possible ou le nombre de personnes) change avec les différentes motorisations ou variantes d'équipement et par l'ajout d'équipements supplémentaires. Des écarts dans le cadre des tolérances d'usine sont possibles et admissibles.
- La charge utile spécifiée dépend du poids à vide. Elle diminue avec le poids de l'équipement spécial installé (les poids exacts sont spécifiés dans la fiche technique ou peuvent être obtenus auprès du concessionnaire). Une répartition appropriée de la charge est nécessaire. La charge maximale comprend les charges conventionnelles: 75 kg par passager, l'équipement personnel (10 kg de bagages par passager et conducteur plus 10 kg par mètre de longueur du véhicule) et la charge résiduelle, qui peut être utilisée pour des équipements spéciaux supplémentaires ou des bagages supplémentaires.
- Le nombre de passagers possibles se réduit, si la masse en ordre de marche augmente. Cette augmentation se produit notamment lorsque la variante de moteur diffère de la variante de base, lors de l'installation d'un équipement supplémentaire et lors du choix d'une variante d'équipement spécifique. Assurez-vous que le poids maximal autorisé ne sera pas dépassé et que la capacité de chargement est suffisante pour les personnes et les bagages prévus. Pour cela, vous pouvez utiliser les poids indiqués dans la fiche technique ou vous adresser à votre concessionnaire Bürstner.



Bürstner GmbH & Co. KG
Weststrasse 33
D-77694 Kehl
Tél. +49 7851 85-0
Fax +49 7851 85-201
info@burstner.com
www.burstner.com