

P 694 GLM

Garage: apertura dim. 84x115. Volume interno dim. 115x125x215.


Garage : ouverture dim. 84x115. Volume intérieure dim. 115x125x215.

Garage: öffnung 84x115cm. Innenraum 115x125x215 cm.

Spessore tetto, pareti e sportelli: 45 mm

Epaisseur du toit, des parois et des portes: 45 mm

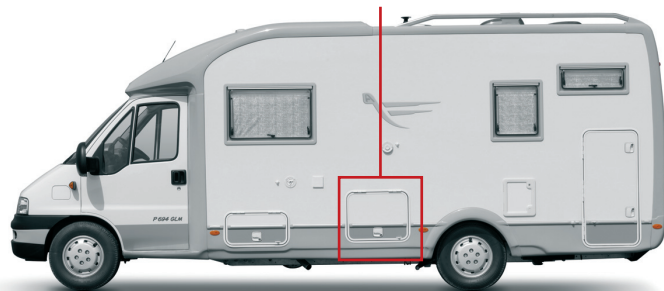
Dach-Stärke, Seitenwände und Klappen: 45 mm



Vetri atermici.
 Vitres athermiques.
 Atermische Fenster.

Vano con fondo rinforzato per due bombole.
 Coffre avec plancher renforcé pour supporter deux bouteilles (de gaz).
 Fach mit verstärktem Boden für zwei Gas Flaschen.

Gavone passante.
 Coffre en long.
 Durchgehendes Fach.



Cupolino, minigonne e raccordi fra tetto e pareti realizzati in VTR da Arca.

Face avant, bas de caisses et raccords entre toit et parois réalisés en polyester par Arca.


Front, Seitenschürzen und Säulen aus GFK von Arca realisiert.



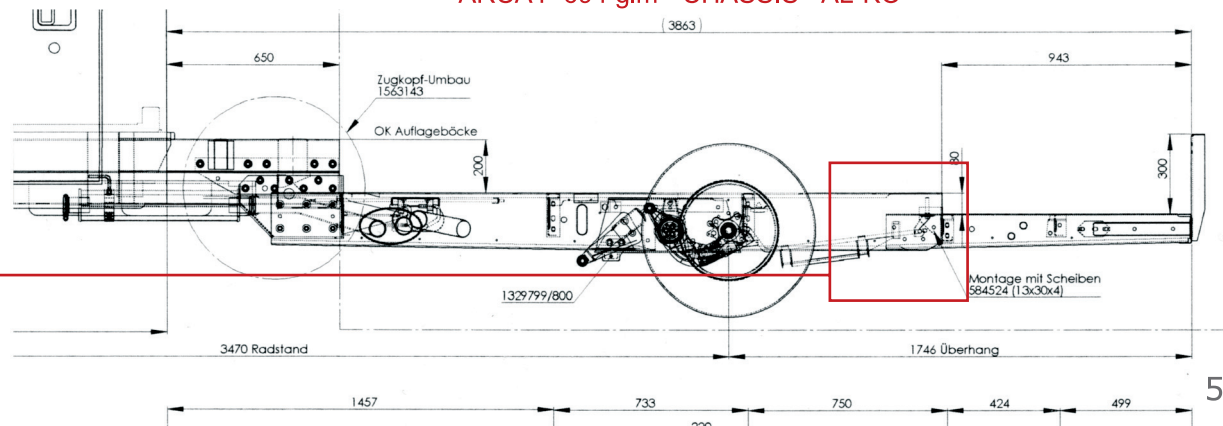
Lo chassis ribassato AL-KO garantisce maggiore stabilità; all'interno del doppio pavimento alloggiano i due serbatoi dell'acqua. L'aria calda circola all'interno dell'intercapedine: respinge il ghiaccio e riscalda la cellula dal pavimento.

Le châssis surbaissé AL-KO garantit une plus grande stabilité ; deux réservoirs d'eau sont installés dans le double plancher. L'air chaud circule dans cet espace évitant la formation de glace et chauffe l'habitacle par le plancher.

Das AL-KO Chassis garantiert bessere Stabilität; Im Doppelboden befinden sich die zwei Wassertanks. Die Warmluft beheizt die Tanks und den gesamten Zwischenraum.



ARCA P 694 glm - CHASSIS - AL-KO




P 694 GLM



Letto con materasso in lattice.
Dim. 190x120

Lit avec matelas en latex.
Dim. 190x120

Bett Matratze aus Latex 190 x120 cm.



Divani anatomici con tessuti teflonati.

Divans anatomiques recouverts
de tissu en téflon anti tâches.

Anatomische Sitzbank mit Teflon im Bezug.




1

6



2



4

3

1
Lavello bagno e piatto doccia realizzati in VTR da Arca.

Cabinet de toilette avec lavabo et bac à douche réalisés en polyester par Arca.

Waschbecken und Duschwanne aus GFK von Arca realisiert.

2
Sedili guida anatomici con piastra girevole.

Sièges de conduite anatomiques pivotants.

Anatomische Sitze mit Drehkonsole.

3
Letto matrimoniale con materasso in lattice. Dim. 214x137

Grand lit avec matelas en latex. Dim. 214x137

Doppelbett mit Latex Matratze 214x137 cm.

4
Forno grande e frigo da 135 lt.

Grand four et réfrigérateur de 135 litres.

Grosser Ofen und Kühlschrank 135 l.

Lavello in spraygranite con seconda vasca supplementare.

Evier pour cousine en spraygranite et vasque auxiliaire ester par Arca.

Waschbecken in Spraygranite mit Zusatzbecken.


Due pompe per l' acqua potabile, terza pompa nautica per lo scarico della doccia. Impianto idraulico realizzato con tubi rigidi incollati a freddo e raccorderia in acciaio.

Deux pompes pour l'eau propre, une troisième pompe de type nautique pour la vidange de l'eau. Installation d'eau réalisée avec des tuyaux en PVC rigide collés à froid et des raccords en acier.

Zwei Wasserpumpen für das Trinkwasser. Dritte Nautische Pumpe für die Dusche. Wasserleitungen mit Starren Rohren realisiert die kalt verklebt sind. Die Anschlüsse sind aus Stahl.



Armadio. Dim.54x144x85.
Armoire. Dim.54x144x85.
Kleiderschrank (54x144x85 cm).



P 694 LDX

Pareti in VTR e tetto in Alu-fiber - spessore 45 mm -

Composizione:

- 1 - Rivestimento interno 3,7 mm
- 2 - Styrofoam 40 mm
- 3 - Alu-fiber 1,3 mm

Parois en polyester et toit en Alu-fiber - épaisseur 45 mm -

Composition:

- 1 - Revêtement intérieure 3,7 mm
- 2 - Styrofoam 40 mm
- 3 - Alu-fiber 1,3 mm

Seitenwand in GFK und Dach in Alufiber - Stärke 45 mm -

Zusammenstellung:

1. Innenverkleidung 3,7 mm
2. Styrofoam 40 mm
3. Alu-fiber 1,3 mm

Oblò centro dinette.

Ouverture à coté de la dînette.

Dachhaube bei Dinette.



Gavone passante anteriore e posteriore.

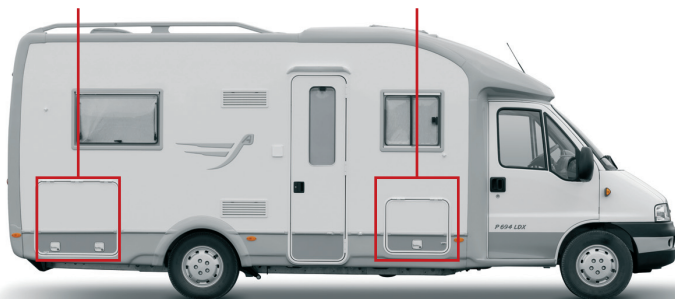
Coffre longitudinal avant et arrière.

Durchgehendes Fach vorne und hinten.

Gavone rinforzato per due bombole.

Coffre renforcé pour supporter deux bouteilles (de gaz).

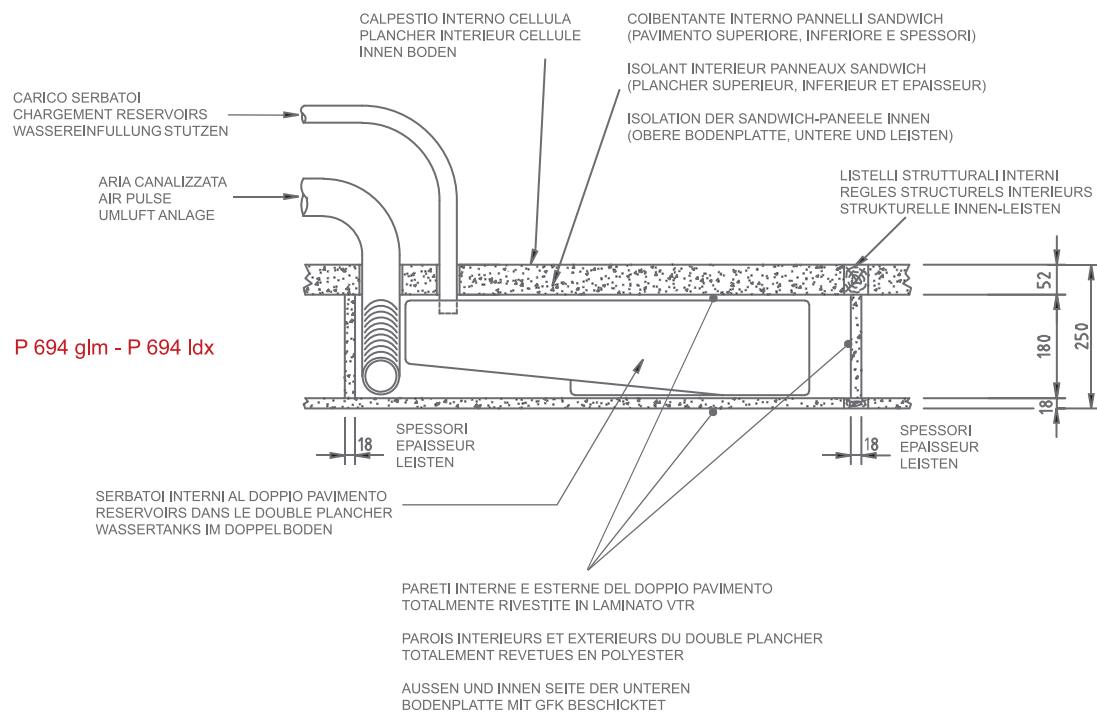
Fach mit verstärktem Boden für zwei Gas Flaschen.



Due pompe per l' acqua potabile, terza pompa nautica per lo scarico della doccia.
 Impianto idraulico realizzato con tubi rigidi incollati a freddo
 e raccorderia in acciaio.

Deux pompes pour l'eau propre, une troisième pompe de type nautique
 pour la vidange de l'eau. Installation d'eau réalisée avec des tuyaux
 en PVC rigide collés à froid et des raccords en acier.

Zwei Wasserpumpen für das Trinkwasser. Dritte Nautische Pumpe für die Dusche.
 Wasserleitungen mit Starren Rohren realisiert die kalt verklebt sind.
 Die Anschlüsse sind aus Stahl.




P 694 glm - P 694 ldx



Lo chassis ribassato AL-KO garantisce maggiore stabilità;
 all' interno del doppio pavimento alloggiano i due serbatoi dell' acqua.
 L'aria calda circola all' interno dell'
 intercapedine: evita ghiaccio e riscalda la cellula del pavimento.

Le châssis surbaissé AL-KO garantit une plus grande stabilité;
 deux réservoirs d'eau sont installés dans le double plancher, l'air
 chaud circule dans l'espace disponible évitant la
 formation de glace et chauffe la cellule par le plancher.

Das AL-KO Chassis garantiert bessere Stabilität;
 Im Doppelboden befinden sich die zwei Wassertanks.
 Die Warmluft beheizt die Tanks und den gesamten Zwischenraum.



P 694 LDX



Blocco cucina sagomato a L contrapposto alla colonna frigo.

Bloc cuisine en L face au réfrigérateur.

L - Küchenblock mit grossem Kühlschrank gegenüber.

1

Piano cucina in spraygranite con seconda vasca supplementare e piani d' appoggio in legno.

Plan de cuisson en spraygranite avec une deuxième vasque et plans de travail en bois.

Waschbecken in Spraygranite mit Zusatzbecken und Holzbrett.

2

Forno grande ad incasso.

Grand four.

Grosser Ofen.

3

Vano con apertura scorrevole.

Coffre avec ouverture coulissante.

Fach mit Schiebetür.

4

Vano con cestello portarifiuti.

Coffre avec poubelle.

Fach mit Mülleimer.



Lavello e piatto doccia realizzati in VTR sanitaria da Arca.

Lavabo et bac à douche réalisés en polyester de qualité sanitaire par Arca.

Waschbecken und Duschwanne aus GFK von Arca realisiert.



Tavolo a geometria variabile con gamba estraibile.

Table avec géométrie variable avec pied rétractable.

Tisch mit variabler Geometrie und Tischbein zum ausziehen.



Letto matrimoniale con materasso in lattice. Dim. 203x132

Grand lit avec matelas en latex. Dim. 203x132

Doppelbett mit Latex Matratze 203x132 cm.

Imbottiture ad alta densità con tessuti teflonati.

Garnissage haute densité recouvert de tissu en téflon anti tâches.

Hart-Schaum Füllung mit Teflon Bezug.



	P 694 glm	P 694 ldx
Autotelaio	Ducato 18 JTD Ribassato AL-KO	Ducato 18 JTD Ribassato AL-KO
Meccanica: cilindrata cc/ Potenza kW/cv	2.800 / 93,5 / 127 - 2.800 / 107 / 146	2.800 / 93,5 / 127 - 2.800 / 107 / 146
Misure (mm)		
Lunghezza esterna fuori tutto	6940	6940
Larghezza esterna fuori tutto	2310	2310
Passo	4023	4023
Altezza totale	2820	2820
Pesi		
Massa a vuoto in ordine di marcia (+/- 5%)**	3080	3080
Massa totale ammessa	3500	3500
Incremento massa totale a 3.850 kg. (Fiat)	--	--
Incremento massa totale a 3.800 kg. (Mercedes)	--	--
Massa rimorchiabile	2000	2000
Dimensione Letti (mm)		
Letto matrimoniale posteriore	1370 x 2140	1320 x 2030
Letto Dinette	880 x 1800	1150 x 1800
Letto Basculante	1200 x 1900	1200 x 1900
Equipaggio		
Posti omologati (veicolo di serie)	4	4
Posti omologati con porta moto	--	4
Posti omologati con gancio traino	4	4
Posti letto	3 / 2	4 / 2
Serbatoi		
Capacità acque chiare (lt)	100	100
Capacità acque grigie (lt)	100	100
Acque nere WC Kasset (lt) + serbatoio nautico (lt)	18 + 38 (Opt)	18 + 38 (Opt)
Serbatoio supplementare Lt. 100	Opt	Opt
Dotazioni Autotelaio /Carrozzeria		
Abs/Cambio automatizzato	Opt/-	Opt/-
Aria condizionata	Opt	Opt
Air Bag	Opt	Opt
Piastra girevole sedile guidatore	S	S
Piastra girevole sedile passeggero	S	S
Porta cellula con doppia chiusura elettrificata + finestra + zanzariera	S	S
Chiusura centralizzata con radiocomando per porte cabina + porta cellula	S	S
Presse esterna 12/220 volts /TV	S	S
Luce esterna integrata al gocciolatoio	S	S
Moquette cabina / moquette cellula	S / Opt	S / Opt
Porta moto fisso esterno*	--	Opt
Gancio traino*	Opt	Opt
Sospensioni Air Plus**	Opt	Opt
Rivestimento Pareti in VTR gr.750/mq	S	S
Rivestimento Tetto in AluFiber (r)- composito alluminio+vetroresina	S	S
Spessore pavimento / pareti e tetto (mm)	52 / 45	52 / 45
Dotazioni Cellula abitativa		
Riscaldamento Combinato acqua/aria AES (Watt)	6000	6000
Riscaldatore supplementare	Opt	Opt
Frigorifero trivalente con AES lt. Totali	135	135
Prese 12V / 220 V / TV interno cellula	2 / 1 / 2	2 / 1 / 1
Forno grande / Grill con aspiratore a tetto	S / -	S / -
Materasso in lattice per Letto Matrimoniale Posteriore	S	S
Materasso in gomma poliuretanicca per Letto Dinette	S	S
Materasso in lattice per Letto Basculante	Opt	Opt
Pannelli isothermici occultazione cabina	S	S
Oblò panoramico 60x90 su zona giorno Classe P	Opt	Opt
Oblò 40x40 installato di serie	3	3
Estrattore circolare a tetto	1	1
Centralina Elettronica con sensore e allarme gas nocivi abitacolo	S	S
Sistema anti intrusione volumetrico cabina + cellula con allarme	Opt	Opt

S = Serie Opt = Optional -- = Non disponibile /non previsto

* Gancio e portamoto non possono essere installati contemporaneamente sullo stesso veicolo.

** Le sospensioni Air Plus devono essere ordinate in primo impianto. Non sono applicabili su veicoli in produzione o già prodotti.

DISCLAIMER: tutti i marchi citati o rappresentati fotograficamente appartengono ai relativi depositari.

ARCA si riserva il diritto di apportare ai veicoli e ai relativi documenti informativi, in qualsiasi momento e senza preavviso, quelle modifiche che ritenesse utili per migliorarli o per qualsiasi esigenza di carattere costruttivo o commerciale. Foto e disegni non contrattuali. Alcuni dati concernenti le caratteristiche tecniche e di omologazione possono variare.

*** massa teorica indicativa. La massa in ordine di marcia comprende: guidatore (75kg)+ serbatoi acqua potabile e gasolio al 90% senza optional. Il peso in ordine di marcia tiene conto della tolleranza legale +/- 5%

Châssis

Motorisation: cylindrée cc/Puissance kW/ch

Dimensions (mm)

Longueur hors tout

Largeur hors tout

Empattement

Hauteur hors tout

Poids

Masse à vide en ordre de marche (+/- 5%)***

Masse maximale en charge techniquement admissible

Augmentation poids total jusqu'à 3.850 kg (Fiat)

Augmentation poids total jusqu'à 3.800 kg (Mercedes)

Poids tractable

Dimensions couchages (mm)

Grand Lit Arrière

Lit dînette

Lit de pavillon (option)

Places

Places homologuées (véhicule de série)

Places homologuées avec porte-moto

Places homologuées avec attelage

Places couchage

Réservoirs

Capacité eaux propres (lt)

Capacité eaux usées (lt)

Capacité eaux usées cassette WC (lt) + nautique (lt)

Réservoir supplémentaire Lt. 100

Équipement Châssis / Carrosserie

Abs/Boite automatique

Climatisation

Air Bag

Embase pivotante siège conducteur

Embase pivotante siège passager

Porte cellule avec double électrifiée + baie + moustiquaire

Fermeture centralisée avec radio-commande pour portes cabine+cellule

Prise extérieure 12/220 volts /TV

Spot extérieur intégré dans la gouttière

Moquette cabine / moquette cellule

Porte-moto intégré*

Attelage*

Suspensions Air Plus**

Revêtement parois en Polyester gr.750/mètres carrés

Revêtement Toit en Alufiber (r)- composite alu - polyester

Épaisseur plancher / parois et toit (mm)

Équipements cellule

Chauffage Combiné eau/air AES (Watt)

Chauffage de route

Réfrigérateur trivalent avec AES lt. Totales

Prises 12V / 220 V / TV interne cellule

Grand Four / Grill avec hotte aspirante au toit

Matelas en latex pour Grand Lit Arrière

Matelas en polyuréthane pour Lit Dînette

Matelas en latex pour Lit de Pavillon

Panneaux isothermiques occultation cabine

Lanterneau panoramique 60x90 sur zone jour Classe P

Lanterneau 40x40 de série

Extracteur circulaire au toit

Centrale Electronique avec détecteur et alarme gaz

Système anti intrusion volumétrique cabine + cellule

S = Serie Opt = Option - - = Non disponible /non prévu

* Porte-moto et attelage ne peuvent pas être installés en même temps sur le même véhicule.

** Les suspensions Air Plus ne peuvent pas être installées après la fabrication du véhicule. Elles doivent être commandées avant.

DISCLAIMER: Toutes les marques citées ou représentées à l'aide des photos appartiennent aux dépositaires relatifs. ARCA se réserve le droit d'apporter sur les véhicules ou documents, toutes modifications à caractère constructif ou commercial jugées utiles, à tout moment et sans préavis. Les photos et schémas ne sont pas contractuels. Certaines données relatives aux homologations et aux caractéristiques techniques peuvent varier.

***Masse théorique indicative. La masse en ordre de marche comprend: chauffeur (75kg)+ réservoir eau potable et gasoil à 90%. Le poids en ordre de marche tient compte de la tolérance légale +/- 5%

Chassis

Motorisierung: cm3 KW/PS

Masse (mm)

Länge aussen über alles

Breite aussen über alles

Radstand

Höhe gesamt

Gewichte

Gesamtgewicht (+/- 5%)***

Leergewicht in Fahrbereiten Zustand

Auflastung auf 3.850 Kg (Fiat)

Auflastung auf 3.800 Kg (MB)

Anhängelast

Bettenmasse (mm)

Ehebett im Heck

Dinette

Hubbett (Option in Klasse P)

Personen

Sugelassenen Sitzplätze (Serienfahrzeug)

Sitzplätze mit Motorradbühne

Sitzplätze mit Anhängerkupplung

Schlafplätze

Tanks

Frischwasser (Liter)

Abwasser (Liter)

WC Abwasser Kasette+Nautischer Tank (Liter)

Zusatztank 100 Liter

Chassis Ausstattung / Karosserie

Abs/Automatik Getriebe

Klimaanlage

Air Bag

Drehkonsole Fahrersitz

Drehkonsole Beifahrersitz

Aufautüre mit doppelter Verschlussung / Fenster / Moskitonetz

Zentralverriegelung mit Fernbedienung für Fahrer/Beifahrer und Aufbau

Steckdose 12/220v /TV

Aussenbeleuchtung intergriert

Teppich in Fahrerkabine/Teppich im Aufbau

Motorradbühne integriert*

Anhängerkupplung*

Federung Air Plus**

Aussenhaut GFK 750g/m2

Aussenhaut Dach Alufiber (Alu-GFK)

Bodenstärke / Seitenwände und Dach (mm)

Ausstattung Aufbau

Heizung Kombi Wasser / Luft AES (Watt)

Zusatzheizung

Kuhlschrank mit AES Liter Gesamt

Steckdosen 12/220v/TV

Grosser Ofen / Grill mit Absug am dach

Latex Matratze für Ehebett im Heck

Matratze in PU Gummi für die Dinette

Latex Matratze für das Hubbett

Termomatten

Panorama Dachahube 60x90 im wohnraum Klasse P

Dachhaube 40x40 Serie

Abzug im Dach

Elektronic gerät mit gas melder

Diebstalwarnanlage mit Alarm

S = Serie Opt = Auf Wunsch - - = Nicht vorgesehen/nicht lieferbar

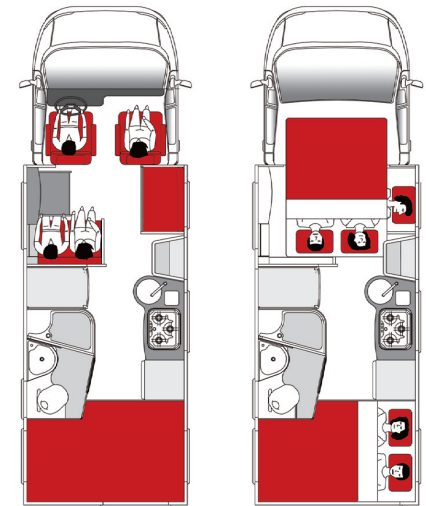
*Motorradbühne und Anhängerkupplung können nicht gemeinsam montiert werden.

** Die Federung Air Plus kann nicht nachträglich eingebaut werden.

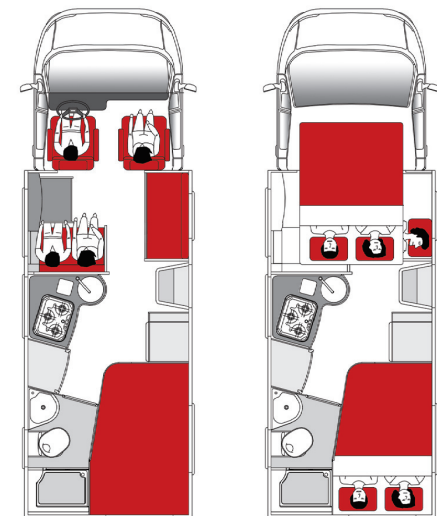
DISCLAIMER: ARCA behält sich das Recht vor, solche Modifikationen vorzunehmen, die es für Verbesserungszwecke oder aus konstruktiven oder handelstechnischen Gründen als notwendig erachtet, und zwar zu jeder Zeit und ohne Vorankündigung. Fotos und Zeichnungen sind nicht vertraglich bindend. Einige Daten bezüglich technischer Eigenschaften und Zulassungsmerkmale können verschieden sein.

***Masse in fahrbereiten Zustand: Fahrer 75 kg + 90% der Trinkwasser und Gas und Diesel Vorräte, ohne Sonderausstattungen. Die Masse in fahrbereiten Zustand achtet die gesetzmäßige Grenze +/- 5%.

P 694 glm



P 694 Idx



H 720 GLM

Raccordi fra tetto, pareti e carter realizzati in VTR da Arca.

Raccords entre toit, parois et capots réalisés en polyester par Arca.

Verbindung zwischen Dach und Seitenwände aus GFK von Arca realisiert.

Particolari della gabbia in acciaio della monoscocca in VTR.

Détails de la monocoque réalisée en polyester sur une ossature en acier.

Details des Stahl-Käfig von der GFK Kabine.



WC kasset 18 lt + valvola speedy per serbatoio nautico 38 lt.

Cassette WC de 18 litres. Vidange « speedy » du réservoir nautique de 38 litres.

18 l Kassetten Toilette mit speedy Ventil für 38 l Tank.

Garage: apertura dim. 85x117. Volume interno dim. 95x126x214.

Garage: ouverture dim.. 85x117. Volume intérieure dim. 95x126x214.

Garage: öffnung 85x117cm . Innenraum 95x126x214 cm.





Design Arca: due porte con comandi regolazione specchietti e vetri elettrici.

Design Arca: deux portes avec commande de réglage des rétroviseurs et vitres électriques.

Design Arca: zwei Türen mit el. Aussenspiegel und el. Fensterheber.



1 - Vano rinforzato per due bombole.
2 - Presa esterna gas e acqua con attacco rapido.


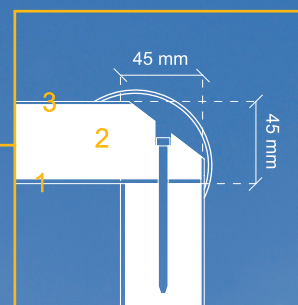
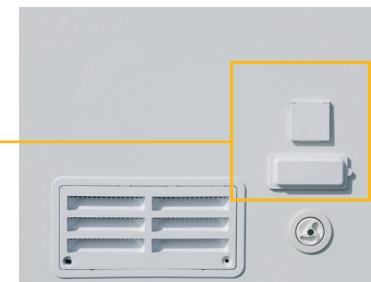
1 - Coffre renforcé pour supporter deux bouteilles (de gaz).
2 - Prise extérieure eau/gaz avec raccordement rapide.

1 - Verstärktes Fach für zwei Gas Flaschen.
2 - Gas und Wasser aussen Anschluss.

Pareti e tetto in Alu-fiber - spessore 45 mm -
Composizione:
1 - Rivestimento interno 3,7 mm
2 - Styrofoam 40 mm
3 - Alu-fiber 1,3 mm

Parois et toit en Alu-fiber - épaisseur 45 mm -
Composition :
1 - Revêtement intérieure 3,7 mm
2 - Styrofoam 40 mm
3 - Alu-fiber 1,3 mm

Seitenwand und Dach in Alufiber - Stärke 45 mm
Zusammenstellung:
1. Innenverkleidung 3,7mm
2. Styrofoam 40mm
3. Alu-fiber 1,3mm



H 720 GLM



Sedili girevoli e tappezzeria in tinta.

Sièges pivotants et tissus en couleur.

Sitze mit Drehkonsole und gleicher Bezug wie im Wohnbereich.



GPS (opt)

Riscaldatore supplementare cellula.
Chauffage supplémentaire de l'habitacle.
Zusatzheizung für den Wohnbereich.



Tavolo a superficie variabile con monobraccio snodabile.)

Table à surface variable avec un seul bras orientable.

Ein Arm Tisch-Gestell regulierbar und Variable Oberfläche.

Tappezzeria con trattamento di teflonatura.

Tissu en téflon anti tâches.

Bezüge mit Teflon behandelt.

All'interno del vano si trovano il pozzetto di ispezione e il deviatore di aria calda dalla cellula all'intercapedine dei serbatoi a doppio strato (antigelo).

Une trappe de visite et le régulateur à air chaud de la cellule à coté des réservoirs à double fond se trouvent dans le coffre.

Dieses Fach ist für die Inspektion gedacht. Hier befindet sich der Belüftungs-Verteiler für die Wassertanks.



Lavello e piatto doccia realizzati in VTR sanitaria da Arca.

Lavabo et bac à douche réalisés en polyester par Arca.

Waschbecken und Duschwanne aus GFK von Arca realisiert.

Impianto idraulico, con doppia pompa, realizzato con tubi rigidi in PVC e raccorderia in acciaio.

Installation d'eau, avec pompe double, réalisée en tuyau en PVC rigide et avec des raccords en acier.

Wasser Leitungen mit starren Rohren, Verbindungen aus Stahl und zwei Pumpen.



Letto matrimoniale posteriore con materasso in lattice e TV Lcd da 15' (opt). Dim. 210x140

Grand lit arrière avec matelas en latex et TV Lcd 15' (opt). Dim. 210x140

Doppelbett im Heck mit Latex Matratze (210x140 cm) und TV Lcd 15' (opt).



Il piano cucina - lavello e vasca ausiliare - è realizzato in spraygranite da Arca. Il piano cottura ad incasso in acciaio inox è dotato di accensione elettrica e parafiamma laterale.

Le plan de la cuisine – évier et vasque auxiliaire – est réalisé en spraygranite par Arca Le plan de cuisson en inox est équipé d'un allumage électrique.


Die Küchen-Ablage mit Waschbecken ist aus Spraygranite von Arca realisiert. Der Kocher ist in INOX mit Piezo-Zündung und seitlichem Flammenschutz.

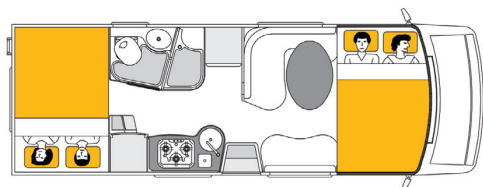
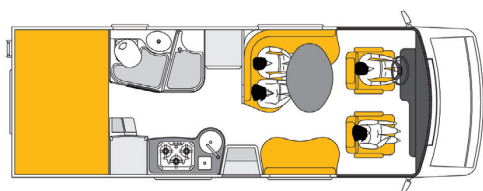


Cappa aspirante con luce.
Hotte aspirante avec lumière.
Abzug mit Beleuchtung.

Piano estraibile.
Plan extractable.
Ablage zum ausziehen.

Gradino riscaldato.
Marchepied chauffé.
Beheizte Stufe.





H 720 g/m

Sprinter 316
2685 / 115 / 156

Autotelaio	
Meccanica: cilindrata cc/ Potenza kW/cv	
Misure (mm)	
Lunghezza esterna fuori tutto	7200
Larghezza esterna fuori tutto	2310
Passo	4025
Altezza totale	2850
Pesi	
Massa a vuoto in ordine di marcia (+/- 5%)***	3160
Massa totale ammessa	3500
Incremento massa totale a 3.800 kg. (Mercedes)	Opt
Massa rimorchiabile	750
Dimensione Letti (mm)	
Letto matrimoniale posteriore	2100x1400
Letto Basculante	1900x1550
Equipaggio	
Posti omologati (veicolo di serie)	4
Posti omologati con gancio traino	4
Posti letto	4
Serbatoi	
Capacità acque chiare (lt)	100
Capacità acque grigie (lt)	100
Acque nere WC Kasset (lt) + serbatoio nautico (lt)	18 + 38 (Opt)
Serbatoio supplementare Lt. 70	Opt
Dotazioni Autotelaio /Carrozzeria	
Abs/Cambio automatizzato	Opt/Opt
Aria condizionata	S
Air Bag	--
Piastra girevole sedile guidatore	S
Piastra girevole sedile passeggero	S
Porta cellula con doppia chiusura elettrificata + finestra + zanzariera	S
Chiusura centralizzata con radiocomando per porte cabina + porta cellula	S
Presse esterna 12/220 volts /TV	S
Luce esterna integrata al gocciolatoio	S
Moquette cabina / moquette cellula	S / Opt
Gancio traino*	Opt
Rivestimento Pareti in AluFiber (r)- composito alluminio+vetroresina	S
Rivestimento Tetto in AluFiber (r)- composito alluminio+vetroresina	S
Spessore pavimento / pareti e tetto (mm)	52 / 45
Dotazioni Cellula abitativa	
Riscaldamento Combinato acqua/aria AES (Watt)	6000
Riscaldatore supplementare	Opt
Frigorifero trivalente con AES lt. Totali	135
Prese 12V / 220 V / TV interno cellula	2/1/3
Forno grande / Grill con aspiratore a tetto	S / -
Materasso in lattice per Letto Matrimoniale Posteriore	S
Materasso in lattice per Letto Basculante	S
Pannelli isotermitici occultazione cabina	S
Oblò panoramico 60x90 (veicolo base)	2
Oblò 40x40 installato di serie	2
Estrattore circolare a tetto	1
Centralina Elettronica con sensore e allarme gas nocivi abitacolo	S
Sistema anti intrusione volumetrico cabina + cellula con allarme	Opt
GPS	Opt
TV Icd 15"	Opt

S = Serie Opt = Optional -- = Non disponibile /non previsto

* Gancio e portamoto non possono essere installati contemporaneamente sullo stesso veicolo.

** Le sospensioni Air Plus devono essere ordinate in primo impianto.

Non sono applicabili su veicoli in produzione o già prodotti.

DISCLAIMER: tutti i marchi citati o rappresentati fotograficamente appartengono ai relativi depositari.

ARCA si riserva il diritto di apportare ai veicoli e ai relativi documenti informativi, in qualsiasi momento e senza preavviso, quelle modifiche che ritenesse utili per migliorarli o per qualsiasi esigenza di carattere costruttivo o commerciale. Foto e disegni non contrattuali. Alcuni dati concernenti le caratteristiche tecniche e di omologazione possono variare.

*** massa teorica indicativa. La massa in ordine di marcia comprende: guidatore (75kg)+ serbatoi acqua potabile e gasolio al 90% senza optional. Il peso in ordine di marcia tiene conto della tolleranza legale +/- 5%

H 720 glm

Châssis	Sprinter 316
Motorisation: cylindrée cc/Puissance kW/ch	2685 / 115 / 156
Dimensions (mm)	
Longueur hors tout	7200
Largeur hors tout	2310
Empattement	4025
Hauteur hors tout	2850
Poids	
Masse à vide en ordre de marche (+/- 5%)	3160
Masse maximale en charge techniquement admissible	3500
Augmentation poids total jusqu'à 3.800 kg (Mercedes)	Opt
Poids tractable	750
Dimensions couchages (mm)	
Grand Lit Arrière	2100x1400
Lit de pavillon	1900x1550
Places	
Places homologuées (véhicule de série)	4
Places homologuées avec attelage	4
Places couchage	4
Réservoirs	
Capacité eaux propres (lt)	100
Capacité eaux usées (lt)	100
Capacité eaux usées cassette WC (lt) + nautique (lt)	18 + 38 (Opt)
Réservoir supplémentaire Lt. 70	Opt
Equipement Châssis / Carrosserie	
Abs/Boite automatique	Opt/Opt
Climatisation	S
Air Bag	--
Embase pivotante siège conducteur	S
Embase pivotante siège passager	S
Porte cellule avec double électrofilée + baie + moustiquaire	S
Fermeture centralisée avec radio-commande pour portes cabine+cellule	S
Prise extérieure 12/220 volts /TV	S
Spot extérieur intégré dans la gouttière	S
Moquette cabine / moquette cellule	S / Opt
Attelage*	Opt
Revêtement Parois en AluFiber (r)- composite en alu + polyester	S
Revêtement Toit en Alufiber (r)- composite alu - polyester	S
Epaisseur plancher / parois et toit (mm)	52 / 45
Equipements cellule	
Chauffage Combiné eau/air AES (Watt)	6000
Chauffage de route	Opt
Réfrigérateur trivalent avec AES lt. Totales	135
Prises 12V / 220 V / TV interne cellule	2/1/3
Grand Four / Grill avec hotte aspirante au toit	S / -
Matelas en latex pour Grand Lit Arrière	S
Matelas en latex pour Lit de Pavillon	S
Panneaux isothermiques occultation cabine	S
Lanterneau panoramique 60x90 (véhicule de base)	2
Lanterneau 40x40 de série	2
Extracteur circulaire au toit	1
Centrale Electronique avec détecteur et alarme gaz	S
Système anti intrusion volumétrique cabine + cellule	Opt
GPS	Opt
TV Icd 15'	Opt

S = Serie Opt = Option -- = Non disponible /non prévu

* Porte-moto et attelage ne peuvent pas être installés en même temps sur le même véhicule.

** Les suspensions Air Plus ne peuvent pas être installées après la fabrication du véhicule. Elles doivent être commandées avant.

DISCLAIMER: Toutes les marques citées ou représentées à l'aide des photos appartiennent aux dépositaires relatifs. ARCA se réserve le droit d'apporter sur les véhicules ou documents, toutes modifications à caractère constructif ou commercial jugées utiles, à tout moment et sans préavis. Les photos et schémas ne sont pas contractuels. Certaines données relatives aux homologations et aux caractéristiques techniques peuvent varier.

*** Masse théorique indicative. La masse en ordre de marche comprend: chauffeur (75kg)+ réservoir eau potable et gasoil à 90%. Le poids en ordre de marche tient compte de la tolérance légale +/- 5%

Chassis
Motorisierung: cm3 KW/PS
Masse (mm)
Länge aussen über alles
Breite aussen über alles
Radstand
Höhe gesamt
Gewichte
Gesamtgewicht (+/- 5%)*
Leergewicht in Fahrbereiten Zustand
Auflastung auf 3.800 Kg (MB)
Anhängelast
Bettenmasse (mm)
Ehebett im Heck
Hubbett
Personen
Sugelassenen Sitzplätze (Serienfahrzeug)
Sitzplätze mit Anhängerkupplung
Schlafplätze
Tanks
Frischwasser (Liter)
Abwasser (Liter)
WC Abwasser Kasette+Nautischer Tank (Liter)
Zusatztank 70 Liter
Chassis Ausstattung / Karosserie
Abs/Automatik Getriebe
Klimaanlage
Air Bag
Drehkonsole Fahrersitz
Drehdonsole Beifahrersitz
Aufautüre mit doppelter Verschlussung / Fenster / Moskitonetz
Zentralverriegelung mit Fernbedienung für Fahrer/Beifahrer und Aufbautür
Steckdose 12/220v /TV
Aussenbeleuchtung intergriert
Teppich in Fahrerkabine/Teppich im Aufbau
Anhängerkupplung*
Aussenhaut Seitenwände Alufiber (Alu-GFK)
Aussenhaut Dach Alufiber (Alu-GFK)
Bodenstärke / Seitenwände und Dach (mm)
Ausstattung Aufbau
Heizung Kombi Wasser / Luft AES (Watt)
Zusatzheizung
Kuhlschrank mit AES Liter Gesamt
Steckdosen 12/220v/TV
Grosser Ofen / Grill mit Absug am dach
Latex Matratze für Ehebett im Heck
Latex Matratze für das Hubbett
Termomatten
Panorama Dachhaube 60x90 (Basis Fahrzeug)
Dachhaube 40x40 Serie
Abzug im Dach
Elektronic gerät mit gas melder
Diebstalwarnanlage mit Alarm
GPS
TV Icd 15'

S = Serie Opt = Auf Wunsch -- = Nicht vorgesehen/nicht lieferbar

*Motorradbühne und Anhängerkupplung können nicht gemeinsam montiert werden.

** Die Federung Air Plus kann nicht nachträglich eingebaut werden

DISCLAIMER: ARCA behält sich das Recht vor, solche Modifikationen vorzunehmen, die es für Verbesserungszwecke oder aus konstruktiven oder handelstechnischen Gründen als notwendig erachtet, und zwar zu jeder Zeit und ohne Vorankündigung. Fotos und Zeichnungen sind nicht vertraglich bindend. Einige Daten bezüglich technischer Eigenschaften und Zulassungsmerkmale können verschieden sein.

*** Masse in fahrbereiten Zustand: Fahrer 75 kg + 90% der Trinkwasser und Gas und Diesel Vorräte, ohne Sonderausstattungen. Die Masse in fahrbereiten Zustand achtet die gesetzliche Grenze +/- 5%.

EQUIPEMENTS

AUSSTATTUNG

DI SERIE

- Piastre girevoli sedile guida e passeggero (dove previsto).
- Impianto d'aria 6000 btu con canalizzatori.
- Alzacristalli elettrici.
- Chiusura centralizzata con telecomando (cabina+cellula).
- Luce integrata al gocciolatoio.
- Prese esterne ed interne 12/220 volts + TV.
- Vano sportello con chiave per generatore.
- Scaletta (esclusa classe P) e portapacchi.
- WC kasset 18 lt + valvola speedy per serbatoio nautico 38 lt.

PREDISPOSIZIONI

- Generatore di corrente.
- Presa antenna TV satellitare.
- Condizionatore d'aria cellula.
- Riscaldatore supplementare.

OPTIONAL

- Chassis; ABS - ASR - clima automatico - cerchi in lega - cambio automatico (MB).
- Riscaldatore supplementare da viaggio.
- Riscaldatore supplementare autonomo a gasolio.
- Porta moto esterno (per P 694 ldx e M 639 glv) .
- Secondo serbatoio d'acqua potabile riscaldato.
- Gancio traino.
- Impianti servizi esterni: gas + acqua con attacco rapido.

DE SERIE

- Sièges conducteur et passager pivotants.
- Installation d'air 6000 btu avec bouches d'aération.
- Lève-vitres électriques.
- Fermeture centralisée de la cabine et de la cellule par télécommande.
- Eclairage intégré sur la gouttière.
- Prises extérieures et intérieures 12/220 volts + TV.
- Coffre avec une porte fermant à clé pour le générateur de courant.
- Echelle (sauf classe P) et galerie de toit.
- Cassette WC 18 litres. Vidange speedy pour le réservoir nautique de 38 litres.

PRE-EQUIPEMENTS

- Générateur de courant.
- Prise antenne satellite.
- Climatisation cellule.
- Chauffage de route.

OPTIONS

- Châssis : ABS – ASR – climatisation automatique – jantes alu (MB).
- Chauffage de route.
- Chauffage supplémentaire autonome au fioul.
- Porte-moto extérieur (pour P 694 LDX et M 639 GLV).
- Réservoir supplémentaire d'eau propre chauffé.
- Attelage.
- Installations extérieures : gaz + eau avec branchement rapide.



SERIENMÄSSIG

- Drehkonsolen für Fahrer und Beifahrer Sitze.
- Heizung 6000 Btu mit Umluftanlage.
- Elektrische Fensterheber.
- Zentralverriegelung mit Fernbedienung (Fahrer-Kabine und Aufbau).
- Aussen Beleuchtung mit integrierter Regenrinne.
- Aussen und innen Steckdosen 12/220V + TV.
- Aussenklappe mit Schloss für Generator.
- Leiter (ausser Serie P) und Dachträger.
- Kassetten WC 18 l mit speedy Ventil für 38 l Tank.


VORBEREITUNG

- Strom Generator.
- Satelliten Antennen Anschluss.
- Klima für Wohnraum.
- Zusatz-Heizung.

SONDERAUSSTATTUNG

- Chassis: ABS - ASR - autom. Klima - Alu Felgen - Automatik Getriebe (MB).
- Zusatz Heizung für die Fahrt.
- Diesel Stand Heizung.
- Motorradträger aussen (für P 694 ldx und M 639 glv).
- Zweiter Frischwassertank beheizt.
- Anhängerkupplung.
- Wasser und Gas Anschluss aussen.





ARCA 1959 - une entreprise du groupe TRIGANO

Un Camper ARCA è un investimento di lunga durata realizzato per funzionare e proteggervi in ogni clima. Questa visione è alla base dei Camper ARCA, della qualità dei materiali, delle dotazioni di bordo, delle finiture, della robustezza e della potenza dei motori. ARCA è tutto questo: l'amore di chi li produce per Voi e la professionalità dei nostri concessionari. Buon Viaggio sulle strade del Mondo.
Il Team ARCA

Un camping-car ARCA est un investissement de longue durée : il est fabriqué pour vous donner satisfaction longtemps et vous abriter quelle que soit la météo. Tous les camping-cars ARCA sont pensés pour satisfaire le client : qualité des matériaux, des équipements, des finitions, conception robuste et puissance des moteurs. ARCA, c'est tout cela: l'implication totale de ceux qui travaillent pour Vous et le professionnalisme des nos Concessionnaires. Bon voyage sur toutes les routes du Monde.
L'équipe ARCA

Ein Arca Wohnmobil ist eine langfristige Investition realisiert um zu funktionieren und Sie bei jedem Klima zu schützen. Auf diese Vision basiert sich die ganze Philosophie von Arca's Wohnmobile, die Qualität von Materialien, die Ausstattungen, die Endbearbeitungen, die Robustheit und Kraft von Motoren. Arca ist all dies, die Liebe von den Leuten die diese Wohnmobile herstellen und die Professionelle Einstellung unser Händler. Gute Reise durch die Welt.
Ihr ARCA Team

INDEX:

PROFILATI - PROFILES - TEILINTEGRIERT

P 694 GLM	4 - 7
P 694 LDX	8 - 11
P - SCHEDA TECNICA FICHER TECHNIQUE TECHNISCHES BLATT	12 - 13



694 glm **FIAT**



694 ldx **FIAT**

MANSARDATI - CAPUCINES - ALKOVEN

M 720 GLT	14 - 17
M 715 GLM	18 - 21
M 715 GLT	22 - 25
M 680 GLT	26 - 29
M 639 GLV	30 - 33
M - SCHEDA TECNICA FICHER TECHNIQUE TECHNISCHES BLATT	34 - 37



720 glt **IVECO**



715 glm **FIAT**



715 glt **FIAT**



680 glt **FIAT**



639 glv **FIAT**

MOTORHOME - INTEGRAUX VOLLINTEGRIE - INTEGRALES

H 720 GLM	38 - 41
H - SCHEDA TECNICA FICHER TECHNIQUE TECHNISCHES BLATT	42 - 43



720 glm **Mercedes-Benz**

Dotazioni - Equipements - Ausstattungen	44 - 45
Tessuti - tissu - Stoff	46
Service	47

M 715 GLM

Impianto idraulico, con doppia pompa, realizzato con tubi rigidi in PVC e raccorderia in acciaio. Serbatoi d' acqua riscaldati direttamente.

Installation d'eau, avec pompe double, réalisée avec des tuyaux en PVC rigide et des raccords en acier. Réservoirs d'eau chauffés directement.

Wasserleitungen mit doppelter Pumpe aus PVC und Stahl Anschlüsse. Wassertanks Beheizt.

Sistema di raccolta ed espulsione condensa frigo con ventola di raffreddamento.

Elimination de la condensation du réfrigérateur par ventilation sur un collecteur.

Kondenswasser Sammlung und Entsorgung durch Belüftung.

Raccordi fra tetto e pareti e carter realizzati in VTR da Arca.

Raccords entre toit, parois et capots réalisés en polyester par Arca.

Verbindung zwischen dach und Seitenwände aus GFK von Arca realisiert.



Finestra scorrevole per il viaggio.

Baie coulissante pour le voyage.

Schiebe Fenster.

Garage: apertura dim. 84x115.
Volume interno dim. 128x125x215.

Garage: ouverture dim. 84x115.
Volume intérieure dim. 128x125x215.

Garage: öffnung 84x115 cm.
Innenraum 128x125x215 cm.

OUT 220/12 volts + TV

Gavone rinforzato per due bombole.

Coffre renforcé pour supporter deux bouteilles (de gaz).

Verstärktes Fach für zwei Gas Flaschen.

Le pareti e il tetto da 45 mm, rivestite all' esterno da Alu-fiber, garantiscono resistenza agli urti e protezione termo-acustica superiore ai materiali tradizionali.

Composizione:

- 1 - Rivestimento interno 3,7 mm
- 2 - Styrofoam 40 mm
- 3 - Alu-fiber 1,3 mm

Les parois et le toit de 45 mm, revêtus en Alu-fiber, garantissent une plus grande résistance aux chocs et une protection thermique et acoustique bien supérieure aux matériaux traditionnels.

Composition :

- 1 - Revêtement intérieure 3,7 mm
- 2 - Styrofoam 40 mm
- 3 - Alu-fiber 1,3 mm

Die Seitenwände haben 45 mm Stärke und sind aussen mit Alu-fiber versehen. Dies garantiert einen soliden Bau und enorme Sicherheit sowie eine optimale akustische Dämmung höher als die traditionellen Materialien.

Zusammenstellung:

1. Innenverkleidung 3,7 mm
2. Styrofoam 40 mm
3. Alu-fiber 1,3 mm

Chiusura centralizzata con telecomando delle tre porte.

Fermeture des trois portes par commande centralisée.

Zentralverriegelung mit Fernbedienung für alle drei Türen.

WC kasset 18 lt + valvola speedy per serbatoio nautico 38 lt.

Cassette 18 litres + " speedy " pour réservoir nautique 38 litres


18 l Kassetten Toilette mit speedy Ventil für 38 l Tank.



- 1 - Porta cabina in Alu-fiber con finestra, oscurante e zanzariera.
- 2 - Gocciolatoio con luce integrata.

- 1 - Porte cabine en Alu-fiber avec baie, store et moustiquaire.
- 2 - Gouttière avec éclairage intégrée.

- 1 - Eingangstür aus Alu-fiber mit Fenster, Kombi-rollo.
- 2 - Regenrinne und aussen Beleuchtung.



M 715 GLM

Il piano cucina - lavello e vasca ausiliare - è realizzato in spraygranite da Arca.
 Il piano cottura ad incasso in acciaio inox è dotato di accensione elettrica.


Le plan de la cuisine – évier et vasque auxiliaire – est réalisé en spraygranite par Arca.
 Le plan de cuisson est en inox.
 Il est équipé d'un allumage électrique.

Die Küchen Ablage, mit Waschbecken, ist aus spraygranite von Arca realisiert. Der Kocher aus Inox ist mit piezo Zündung versehen.

Tavolo estraibile a geometria variabile.

Table à surface variable.

Ausziehbarer Tisch mit variabler Geometrie.



Letto mansarda con ripostigli e luci simmetriche.
 Materasso in lattice. Dim. 200x145

Lit capucine avec un matelas en latex: Dim 200x145.
 Rangements et spots asymétriques.

Alkoven Bett mit Ablagen und Beleuchtung.
 Latex Matratze 200x145 cm.

I sedili anatomici, con piastra girevole e fodere in tinta, contribuiscono a rendere la dinette elegante, comoda e spaziosa.

Les sièges anatomiques, pivotants et recouverts de housses en couleur, contribuent à rendre la dînette élégante, confortable et spacieuse.


Die Sitze mit Drehkonsole und Sitz-Bezüge erteilen der Dinette Eleganz, Platz und Komfort.



I cuscini delle cassapanche sono realizzati con imbottiture di pregio e tessuti teflonati.

Les coussins des divans sont réalisés avec un garnissage de qualité et sont recouverts d'un tissu en téflon.

Hart-Schaum Füllung und Stoff mit Teflon für die Dinette.



Letto matrimoniale posteriore con materasso in lattice. Dim. 210x140

Grand lit arrière avec matelas en latex. Dim. 210x140

Doppelbett im Heck mit Latex Matraxe 210x140 cm.



Lavello e piatto doccia realizzati in VTR sanitaria da Arca.

Lavabo et bac à douche réalisés en polyester de qualité sanitaire par Arca.

Waschbecken und Duschwanne aus GFK von Arca realisiert.

M 715 GLT

Finestra posteriore scorrevole per l'apertura anche in presenza del porta bici opzionale.

Baie arrière coulissante pour l'ouverture même en présence de porte-vélo en option.

Schiebefenster im Heck sodass es auch mit der optionalen Fahrrad-Bühne geöffnet werden kann.

Porta in Alu-fiber con finestra, zanzariera, oscurante e portaoggetti all' interno.

Porte en Alu-fiber avec baie, store, moustiquaire et espace de rangement à l'intérieur.

Tür aus Alu-fiber mit Fenster, Kombi Rollo und Ablagen.

1
OUT 220/12 volts
TV



WC kasset 18 lt + valvola speedy per serbatoio nautico 38 lt.

Cassette WC de 18 litres. Vidange « speedy » du réservoir nautique de 38 litres.

18 l Kassetten Toilette mit speedy Ventil für 38 l Tank.

Gocciolatoio con luce.

Gouttière avec éclairage intégré.

Regenrinne mit Beleuchtung.



2

Pareti e tetto in Alu-fiber - spessore 45 mm -
Composizione:

- 1 - Rivestimento interno 3,7 mm
- 2 - Styrofoam 40 mm
- 3 - Alu-fiber 1,3 mm

Parois et toit en Alu-fiber - épaisseur 45 mm -
Composition :

- 1 - Revêtement intérieure 3,7 mm
- 2 - Styrofoam 40 mm
- 3 - Alu-fiber 1,3 mm

Seitenwand und Dach in Alufiber
- Stärke 45 mm -

Zusammenstellung:

- 1 - Innenverkleidung 3,7 mm
- 2 - Styrofoam 40 mm
- 3 - Alu-fiber 1,3 mm

3

Impianto idraulico, con doppia pompa,
realizzato con tubi rigidi in PVC
e raccorderia in acciaio.
Serbatoi d' acqua riscaldati direttamente.

Installation d'eau, avec une pompe double,
réalisée en tuyau en PVC rigide avec
des raccords en acier. Réservoirs
d'eau chauffés directement.

Wasserleitungen mit doppelter Pumpe aus
PVC und Stahl Anschlüsse. Wassertanks Beheizt.

4

Raccordi fra tetto e pareti e carter
realizzati in VTR da Arca.

Raccords entre toit, parois et capots
réalisés en polyester par Arca.

Verbindung zwischen Dach und Seitenwände.
aus GFK von Arca realisiert.





Letti longitudinali posteriori
a castello con volume variabile.
Dim. 210x78

Lits superposés transversaux à
l'arrière d'une taille variable:
Dim. 210x78


Etagenbett im Heck 210x78 cm.
Es kann auch als
Garage umgebaut werden.



1
Il piano cucina - lavello e vasca ausiliare -
è realizzato in spraygranite da Arca.
Il piano cottura ad incasso in acciaio inox è dotato
di accensione elettrica.

Le plan de la cuisine – évier et vasque auxiliaire –
est réalisé en spraygranite par Arca.
Le plan de cuisson en inox est équipé
d'un allumage électrique.

Die Küchen Ablage, mit Waschbecken, ist aus spraygranite
von Arca realisiert. Der Kocher aus Inox ist mit
piezo Zündung versehen.



Gavone cassapanca.

Coffre divan.

Staufach im Kasten.

2
L' armadio è con appendiabiti
e ampio cassetto.
Dim. 60x121x70

L'armoire comprend une penderie
et un grand tiroir:
Dim. 60x121x70

Grosser Kleiderschrank mit Ablagen.
60x121x70

3
Letto mansarda con materasso
in lattice. Dim. 200x145

Lit capucine avec matelas en latex.
Dim. 200x145

Alkoven-Bett mit Latex Matraze
200x145 cm

4
All' interno del vano si trovano
il pozzetto di ispezione e il
deviatore di aria calda dalla cellula
all' intercapedine dei serbatoi
a doppio strato.

Une trappe de visite et le
régulateur à air chaud de la cellule
à coté des réservoirs à double
fond se trouvent dans le coffre.

Dieses Fach ist für die Inspektion
gedacht. Hier befindet sich der
Belüftungs-Verteiler für die
Wassertanks.

5
Piano cottura in acciaio inox
con accensione elettrica.
Vani e cestelli scorrevoli
sovrastati da un ampio cassetto.

Plan de cuisson en inox avec
allumage électrique.
Trous et bidons coulissants
avec un grand tiroir.

Kocher mit Piezo-Zündung.
Abteile und Körbe mit
Rollen verstellbar.
Darüber ein grosses Fach.



M 680 GLT

Pareti e tetto in Alu-fiber - spessore 45 mm -
 Composizione:
 1 - Rivestimento interno 3,7 mm
 2 - Styrofoam 40 mm
 3 - Alu-fiber 1,3 mm

Parois et toit en Alu-fiber - épaisseur 45 mm -
 Composition:
 1 - Revêtement intérieure 3,7 mm
 2 - Styrofoam 40 mm
 3 - Alu-fiber 1,3 mm

Seitenwand und Dach in Alufiber
 - Stärke 45 mm -
 Zusammenstellung:
 1 - Innenverkleidung 3,7 mm
 2 - Styrofoam 40 mm
 3 - Alu-fiber 1,3 mm

Garage: apertura dim. 67x100
 Volume interno dim. 91x154x215

Garage: ouverture dim. 67x100
 Volume intérieure dim. 91x154x215

Garage: Öffnung 67x100 cm
 Innenraum 91x154x215 cm



1
 OUT 220/12 volts
 TV

Raccordi fra tetto e pareti e carter
 realizzati in VTR da Arca.

Raccords entre toit, parois et capots
 réalisés en polyester par Arca.

Verbindung zwischen Dach und Seitenwände .
 aus GFK von Arca realisiert.

WC kasset 18 lt + valvola speedy per serbatoio nautico 38 lt.

Cassette WC de 18 litres. Vidange « speedy » du réservoir nautique de 38 litres.
 18 l Kassetten Toilette mit speedy Ventil für 38 l Tank.



Finestra posteriore scorrevole per l' apertura anche in presenza del portamoto opzionale.

Baie arrière coulissante pour l'ouverture même en présence de porte-moto en option.

Schiebefenster im Heck sodass es auch mit der optionalen Motorrad-Bühne geöffnet werden kann.

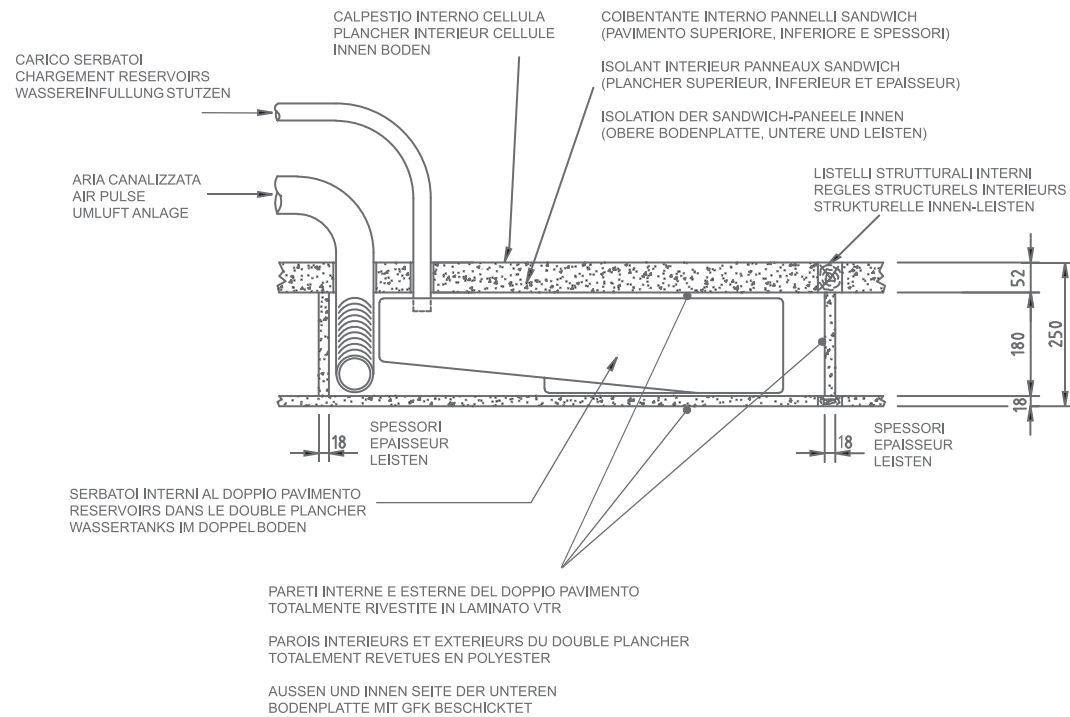
Porta in Alu-fiber con finestra, zanzariera, oscurante e portaoggetti all' interno.

Porte en Alu-fiber avec baie, store, moustiquaire et espace de rangement à l'intérieur.

Tür aus Alu-fiber mit Fenster, Kombi Rollo und Ablagen.



M 680 GLT



Lo chassis ribassato AL-KO garantisce maggiore stabilità; all' interno del doppio pavimento alloggiato i due serbatoi dell' acqua. L'aria calda circola all' interno dell' intercapedine: evita ghiaccio e riscalda la cellula del pavimento.

Le châssis surbaissé AL-KO garantit une plus grande stabilité: deux réservoirs d'eau sont installés dans le double plancher, l'air chaud circule dans l'espace disponible évitant la formation de glace et chauffe la cellule par le plancher.

Das AL-KO Chassis garantiert bessere Stabilität; Im Doppelboden befinden sich die zwei Wassertanks. Die Warmluft beheizt die Tanks und den gesamten Zwischenraum.

Tavolo: design nautico, superficie variabile.

Table: design nautique, surface variable.

Tisch: nautisches Design, variable Oberfläche.






Il piano cucina - lavello e vasca ausiliare - è realizzato in spraygranite da Arca.
Il piano cottura ad incasso in acciaio inox è dotato di accensione piez elettrico.

Le plan de la cuisine – évier et vasque auxiliaire – est réalisé en spraygranite par Arca.
Le plan de cuisson est en inox.
Il est équipé d'un allumage électrique.

Die Küchen Ablage, mit Waschbecken, ist aus spraygranite von Arca realisiert. Der Kocher aus Inox ist mit piezo Zündung versehen.



Armadio a doppia anta con cassetto, ancora più spazio!

Placard double porte avec tiroir, encore plus d'espace!

Schrank extra large mit Schublade, so ist noch mehr Platz!



Impianto idraulico, con doppia pompa, realizzato con tubi rigidi in PVC e raccorderie in acciaio.
Serbatoi d'acqua riscaldati direttamente.

Installation d'eau, avec une pompe double, réalisée en tuyau en PVC rigide avec des raccords en acier. Réservoirs d'eau chauffés directement.

Wasserleitungen mit doppelter Pumpe aus PVC und Stahl Anschlüsse. Wassertanks Beheizt.

M 639 GLV

WC kasset 18 lt + valvola speedy per serbatoio nautico 38 lt.

Cassette WC de 18 litres. Vidange « speedy » du réservoir nautique de 38 litres.

18 l Kassetten Toilette mit speedy Ventil für 38 l Tank.

Porta in Alu-fiber con finestra, zanzariera, oscurante e portaoggetti all'interno.

Porte d'accès en Alu-fiber avec baie, moustiquaire, store et espace de rangement à l'intérieur.

Tür aus Alu-fiber mit Fenster, Kombi Rollo und Ablagen.



1
OUT 220/12 volts
TV

Gavone rinforzato per due bombole.

Coffre renforcé pour supporter deux bouteilles (de gaz).

Verstärktes Fach für zwei Gas-Flaschen.

Gavone passante.

Coffre en long.

Durchgehendes Fach.





Il rivestimento della mansarda, le minigonne e i profili sono realizzati in VTR da Arca.

Le revêtement de la capucine, les bas de caisses et les profilés sont réalisés en polyester par Arca.

Die Verkleidung des Alkoven, die Seitenschürzen und die Säulen sind aus GFK von Arca realisiert.

Un mansardato compatto, super equipaggiato, concepito per un utilizzo in ogni clima da parte della famiglia.

Il possède une capucine compacte, il est super équipée, il est conçu pour une utilisation familiale tous temps.

Ein kompaktes Alkoven-Fahrzeug mit einer Super Ausstattung für die Familie.



Pareti e tetto in Alu-fiber - spessore 45 mm -
Composizione:
1 - Rivestimento interno 3,7 mm
2 - Styrofoam 40 mm
3 - Alu-fiber 1,3 mm

Parois et toit en Alu-fiber - épaisseur 45 mm -
Composition:
1 - Revêtement intérieure 3,7 mm
2 - Styrofoam 40 mm
3 - Alu-fiber 1,3 mm

Seitenwand und Dach in Alufiber - Stärke 45 mm -
Zusammenstellung:
1. Innenverkleidung 3,7 mm
2. Styrofoam 40 mm
3. Alu-fiber 1,3 mm

M 639 GLV

L'ampio e luminoso bagno disposto in coda e i letti a castello longitudinali caratterizzano l'architettura interna del veicolo.

La grande salle de bains, très lumineuse, est à l'arrière et les lits superposés en travers signent le véhicule.


Das grosse und helle Bad, das Etagenbett längs im Heck erteilen diesem Fahrzeug ein optimales Platzangebot.



Letti a castello a volume variabile

Lits superposés à largeur variable

Das Etagenbett kann in eine Garage Umgebaut werden



All'interno del vano portaoggetti si trova un comodo sgabello.

Un siège confortable est disponible dans le coffre.


Unter dem Waschbecken befindet sich ein herausnehmbarer Hocker.

La dinette usufruisce del taglio cabina (spazio e luce).
Letto matrimoniale con materasso in lattice.
Dim. 200x145

La dînette utilise le coupe cabine
(espace et lumière).
Grand lit avec matelas en latex.
Dim. 200x145

Die Dinette ist, durch den Kabinen Schnitt
Optimal positioniert. Man hat viel Platz und Licht.
Das Doppelbett hat eine Latex Matratze.
200x145 cm

Sedili cabina anatomici girevoli.
Sièges cabines anatomiques pivotants.
Anatomische Sitze mit Drehkonsole.



Luci sul piano cucina.

Plan de cuisine lumineux.

Beleuchtung im Küchen-Bereich.

Il piano cucina - lavello e vasca ausiliare -
è realizzato in spraygranite da Arca.
Il piano cottura ad incasso in acciaio inox è dotato
di accensione piez elettrico.

Le plan de la cuisine – lavabo et vasque auxiliaire –
est réalisé en spraygranite par Arca.
Le plan de cuisson en inox est
équipé d'un allumage électrique.

Die Küchen - Ablage mit Waschbecken - ist aus
Spraygranite von Arca realisiert.
Der Kocher ist in INOX mit Piezo-Zündung.



	M 715 glm		M 715 glt		M 639 glv
Autotelaio	Ducato 18 JTD	Sprinter 316	Ducato 18 JTD	Sprinter 316	Ducato 18 JTD
Meccanica: cilindrata cc/ Potenza kW/cv	2.800 / 93,5 / 127 2.800 / 107 / 146	2685 / 115 / 156	2.800 / 93,5 / 127 2.800 / 107 / 146	2685 / 115 / 156	2.800 / 93,5 / 127 - 2.800 / 107 / 146
Misure (mm)					
Lunghezza esterna fuori tutto	7150	7190	7150	7190	6391
Larghezza esterna fuori tutto	2310	2310	2310	2310	2310
Passo	4050	4025	4050	4025	3700
Altezza totale	3090	3090	3090	3090	3090
Pesi					
Massa a vuoto in ordine di marcia (+/- 5%)*	3060	3085	3135	3135	3075
Massa totale ammessa	3500	3500	3500	3500	3500
Incremento massa totale a 3.850 kg. (Fiat)	Opt	--	Opt	--	--
Incremento massa totale a 3.800 kg. (Mercedes)	--	Opt	--	Opt	--
Massa rimorchiabile	750	750	750	750	750
Dimensione Letti (mm)					
Letto Mansarda	2000x1450	2000x1450	2000x1450	2000x1450	2000x1450
Letto matrimoniale posteriore	2100x1400	2100x1400	--	--	--
Letti a Castello	--	--	780x2100	780x2100	690x2000
Letto Dinette	1800x1050	1800x1050	1860x1250	1860x1250	750x1750
Equipaggio					
Posti omologati (veicolo di serie)	4	4	4	4	5
Posti omologati con porta moto	--	--	4	4	4
Posti omologati con gancio traino	4	4	4	4	4
Posti letto	5	5	6+1	6+1	5
Serbatoi					
Capacità acque chiare (lt)	100	100	100	100	100
Capacità acque grigie (lt)	100	100	100	100	100
Acque nere WC Kasset (lt) + serbatoio nautico (lt)	18 + 38	18 + 38	18 + 38	18 + 38	18 + 38
Serbatoio supplementare Lt. 70	Opt	Opt	Opt	Opt	Opt
Dotazioni Autotelaio /Carrozzeria					
Abs/Cambio automatizzato	Opt/--	Opt/Opt	Opt/--	Opt/Opt	Opt/--
Aria condizionata	Opt	Opt	Opt	Opt	Opt
Air Bag	Opt	Opt	Opt	Opt	Opt
Piastra girevole sedile guidatore	S	S	--	--	S
Piastra girevole sedile passeggero	S	S	--	--	S
Porta cellula con doppia chiusura elettrificata + finestra + zanzariera	S	S	S	S	S
Chiusura centralizzata con radiocomando per porte cabina + porta cellula	S	S	S	S	S
Presa esterna 12/220 volts /TV	S	S	S	S	S
Luce esterna integrata al gocciolatoio	S	S	S	S	S
Moquette cabina / moquette cellula	S / Opt	S / Opt	S / Opt	S / Opt	S / Opt
Porta moto ARCA*	--	--	Opt	Opt	Opt
Gancio traino*	Opt	Opt	Opt	Opt	Opt
Rivestimento Pareti in AluFiber (r)- composito alluminio+vetroresina	S	S	S	S	S
Rivestimento Tetto in AluFiber (r)- composito alluminio+vetroresina	S	S	S	S	S
Spessore pavimento / pareti e tetto (mm)	52 / 45	52 / 45	52 / 45	52 / 45	52 / 45
Dotazioni Cellula abitativa					
Riscaldamento Combinato acqua/aria AES (Watt)	6000	6000	6000	6000	6000
Riscaldatore supplementare	Opt	Opt	Opt	Opt	Opt
Frigorifero trivalente con AES lt. Totali	135	135	135	135	135
Prese 12V / 220 V / TV interno cellula	3 / 1 / 1	3 / 1 / 1	4 / 1 / 1	4 / 1 / 1	4 / 1 / 1
Forno grande / Grill con aspiratore a tetto	S / -	S / -	- / S	- / S	S / -
Materasso in lattice per Letto Mansarda	S	S	S	S	S
Materasso in lattice per Letto Matrimoniale Posteriore	S	S	--	--	--
Materasso in gomma poliuretanic per Letti a Castello	--	--	S	S	S
Materasso in gomma poliuretanic per Letto Dinette	S	S	--	--	S
Pannelli isotermitici occultazione cabina	S	S	S	S	S
Oblò panoramico 60x90 (veicolo base)	2	2	1	1	1
Oblò 40x40 installato di serie	1	1	1	1	2
Oblò 40x40 con areatore/estrattore	--	--	2	2	1
Estrattore circolare a tetto	1	1	--	--	1
Centralina Elettronica con sensore e allarme gas nocivi abitacolo	S	S	S	S	S
Sistema anti intrusione volumetrico cabina + cellula con allarme.	Opt	Opt	Opt	Opt	Opt

S = Serie Opt = Optional -- = Non disponibile / non previsto

* Gancio e portamoto non possono essere installati contemporaneamente sullo stesso veicolo.

** Le sospensioni Air Plus devono essere ordinate in primo impianto. Non sono applicabili su veicoli in produzione o già prodotti.

DISCLAIMER: tutti i marchi citati o rappresentati fotograficamente appartengono ai relativi depositari.

ARCA si riserva il diritto di apportare ai veicoli e ai relativi documenti informativi, in qualsiasi momento e senza preavviso, quelle modifiche che ritenesse utili per migliorarli o per qualsiasi esigenza di carattere costruttivo o commerciale. Foto e disegni non contrattuali. Alcuni dati concernenti le caratteristiche tecniche e di omologazione possono variare.

*** massa teorica indicativa. La massa in ordine di marcia comprende: guidatore (75kg)+ serbatoi acqua potabile e gasolio al 90% senza optional. Il peso in ordine di marcia tiene conto della tolleranza legale +/- 5%

Châssis

Motorisation: cylindrée cc/Puissance kW/ch

Dimensions (mm)

Longueur hors tout
Largeur hors tout
Empattement
Hauteur hors tout

Poids

Masse à vide en ordre de marche (+/- 5%)***

Masse maximale en charge techniquement admissible

Augmentation poids total jusqu'à 3.850 kg (Fiat)

Augmentation poids total jusqu'à 3.800 kg (Mercedes)

Poids tractable

Dimensions couchages (mm)

Lit Capucine
Grand Lit Arrière
Lits superposés
Lit dînette

Places

Places homologuées (véhicule de série)
Places homologuées avec porte-moto
Places homologuées avec attelage
Places couchage

Réservoirs

Capacité eaux propres (lt)

Capacité eaux usées (lt)

Capacité eaux usées cassette WC (lt) + nautique (lt)

Réservoir supplémentaire Lt. 70

Équipement Châssis / Carrosserie

Abs/Boîte automatique

Climatisation

Air Bag

Embase pivotante siège conducteur

Embase pivotante siège passager

Porte cellule avec double électrifiée + baie + moustiquaire

Fermeture centralisée pour portes cabine+porte cellule

Prise extérieure 12/220 volts /TV

Spot extérieur intégré dans la gouttière

Moquette cabine / moquette cellule

Porte-moto ARCA*

Attelage*

Revêtement Parois en AluFiber (r)- composite en alu + polyester

Revêtement Toit en Alufiber (r)- composite alu - polyester

Épaisseur plancher / parois et toit (mm)

Équipements cellule

Chauffage Combiné eau/air AES (Watt)

Chauffage de route

Réfrigérateur trivalent avec AES lt. Totales

Prises 12V / 220 V / TV interne cellule

Grand Four / Grill avec hotte aspirante au toit

Matelas en latex pour Lit Capucine

Matelas en latex pour Grand Lit Arrière

Matelas en polyuréthane pour Lits Superposés

Matelas en polyuréthane pour Lit Dînette

Panneaux isothermiques occultation cabine

Lanterneau panoramique 60x90 (véhicule de base)

Lanterneau 40x40 de série

Lanterneau 40x40 avec ventilateur/extracteur

Extracteur circulaire au toit

Centrale Electronique avec détecteur et alarme gaz

Système anti intrusion volumétrique cabine + cellule

S = Serie Opt = Option -- = Non disponible /non prévu

* Porte-moto et attelage ne peuvent pas être installés en même temps sur le même véhicule.

** Les suspensions Air Plus ne peuvent pas être installées après la fabrication du véhicule.

Elles doivent être commandées avant.

DISCLAIMER: Toutes les marques citées ou représentées à l'aide des photos appartiennent aux dépositaires relatifs.

ARCA se réserve le droit d'apporter sur les véhicules ou documents, toutes modifications à caractère constructif ou commercial jugées utiles, à tout moment et sans préavis. Les photos et schémas ne sont pas contractuels. Certaines données relatives aux homologations et aux caractéristiques techniques peuvent varier.

*** Masse théorique indicative. La masse en ordre de marche comprend: chauffeur (75kg)+ réservoir eau potable et gasoil à 90%. Le poids en ordre de marche tient compte de la tolérance légale +/- 5%

Chassis

Motorisierung: cm3 KW/PS

Masse (mm)

Länge aussen über alles
Breite aussen über alles
Radstand
Höhe gesamt

Gewichte

Gesamtgewicht (+/- 5%)***

Leergewicht in Fahrbereiten Zustand

Auflastung auf 3.850 Kg (Fiat)

Auflastung auf 3.800 Kg (MB)

Anhängelast

Bettenmasse (mm)

Alkovenbett
Ehebett im Heck
Etagenbett
Dinette

Personen

Sugelassenen Sitzplätze (Serienfahrzeug)

Sitzplätze mit Motorradbühne

Sitzplätze mit Anhängerkupplung

Schlafplätze

Tanks

Frischwasser (Liter)

Abwasser (Liter)

WC Abwasser Kasette+Nautischer Tank (Liter)

Zusatztank 70 Liter

Chassis Ausstattung / Karosserie

Abs/Automatik Getriebe

Klimaanlage

Air Bag

Drehkonsole Fahrersitz

Drehkonsole Beifahrersitz

Aufautüre mit doppelter Verschliessung / Fenster / Moskitonetz

Zentralverriegelung mit Fernbedienung für Fahrer/Beifahrer und Aufbau

Steckdose 12/220v /TV

Aussenbeleuchtung intergriert

Teppich in Fahrerkabine/Teppich im Aufbau

Motorradbühne ARCA*

Anhängerkupplung*

Aussenhaut Seitenwände Alufiber (Alu-GFK)

Aussenhaut Dach Alufiber (Alu-GFK)

Bodenstärke / Seitenwände und Dach (mm)

Ausstattung Aufbau

Heizung Kombi Wasser / Luft AES (Watt)

Zusatzheizung

Kuhlschrank mit AES Liter Gesamt

Steckdosen 12/220v/TV

Grosser Ofen / Grill mit Absug am dach

Latex Matratze für Alkovenbett

Latex Matratze für Ehebett im Heck

Matratze in PU Gummi für Etagenbetten

Matratze in PU Gummi für die Dinette

Termomatten

Panorama Dachhaube 60x90 (Basis Fahrzeug)

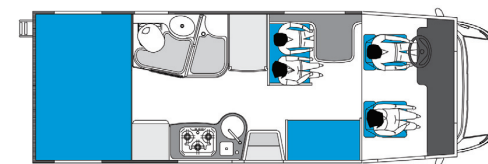
Dachhaube 40x40 Serie

Dachhaube 40x40 mit Ventilator

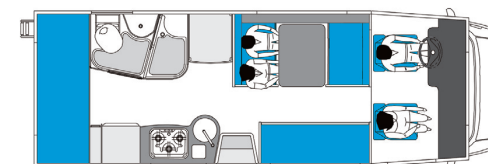
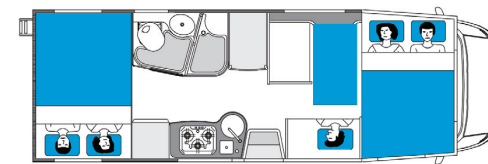
Abzug im Dach

Elektronic gerät mit gas melder

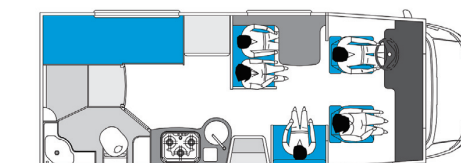
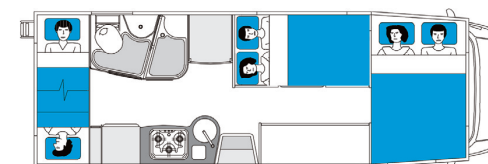
Diebstalwarnanlage mit Alarm



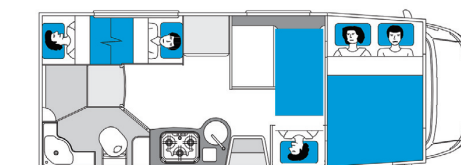
M 715 glm



M 715 glt



M 639 glv



S = Serie Opt = Auf Wunsch -- = Nicht vorgesehen/nicht lieferbar

*Motorradbühne und Anhängerkupplung können nicht gemeinsam montiert werden.

** Die Federung Air Plus kann nicht nachträglich eingebaut werden.

DISCLAIMER: ARCA behält sich das Recht vor, solche Modifikationen vorzunehmen, die es für Verbesserungszwecke oder aus konstruktiven oder handelstechnischen Gründen als notwendig erachtet, und zwar zu jeder Zeit und ohne Vorankündigung. Fotos und Zeichnungen sind nicht vertraglich bindend. Einige Daten bezüglich technischer Eigenschaften und Zulassungsmerkmale können verschieden sein.

*** Masse in fahrbereiten Zustand: Fahrer 75 kg + 90% der Trinkwasser und Gas und Diesel Vorräte, ohne Sonderausstattungen. Die Masse in fahrbereiten Zustand achtet die gesetzmässige Grenze +/- 5%.

	M 720 glt	M 680 glt
Autotelaio	Iveco Daily 35c17	Ducato 18 JTD Ribassato AL-KO
Meccanica: cilindrata cc/ Potenza kW/cv	3.000 / 122 / 166	2.800 / 107 / 146
Misure (mm)		
Lunghezza esterna fuori tutto	7200	6800
Larghezza esterna fuori tutto	2310	2310
Passo	3950	4023
Altezza totale	3090	3090
Pesi		
Massa in ordine di marcia (+/- 5%)*	3075	3080
Massa totale ammessa	3500	3500
Incremento massa totale a 3.850 kg. (Fiat)	--	Opt
Incremento massa totale a 4.200 kg. (Iveco)	Opt	--
Massa rimorchiabile	2500	2000
Dimensione Letti (mm)		
Letto Mansarda	2000x1450	2000x1450
Letto matrimoniale posteriore	--	--
Letti a Castello	900 x 2100	900 x 2100
Letto Dinette	1700 x 2100	1250 x 1990
Equipaggio		
Posti omologati (veicolo di serie)	5	5
Posti omologati con porta moto	--	4
Posti omologati con gancio traino	5	5
Posti letto	6	6
Serbatoi		
Capacità acque chiare (lt)	100	100
Capacità acque grigie (lt)	100	100
Acque nere WC Kasset (lt) + serbatoio nautico (lt)	18 + 38 (opt)	18 + 38 (opt)
Serbatoio supplementare Lt. 70/100	Opt/--	--/Opt
Dotazioni Autotelaio /Carrozzeria		
ABS+ABD+EBD /Cambio automatizzato	S/Opt	Opt/--
Aria condizionata	S	Opt
Air Bag	Opt	Opt
Piastra girevole sedile guidatore	--	--
Piastra girevole sedile passeggero	--	--
Porta cellula con doppia chiusura elettrificata + finestra + zanzariera	S	S
Chiusura centralizzata con radiocomando per porte cabina + porta cellula	S	S
Presa esterna 12/220 volts /TV	S	S
Luce esterna integrata al gocciolatoio	S	S
Moquette cabina / moquette cellula	S/Opt	S/Opt
Porta moto*	--	Opt
Gancio traino*	Opt	Opt
Rivestimento Pareti in AluFiber (r)- composito alluminio+vetroresina	S	S
Rivestimento Tetto in AluFiber (r)- composito alluminio+vetroresina	S	S
Spessore pavimento / pareti e tetto (mm)	52 / 45	52 / 45
Dotazioni Cellula abitativa		
Riscaldamento Combinato acqua/aria AES (Watt)	6000	6000
Riscaldatore supplementare	Opt	Opt
Frigorifero trivalente con AES lt. Totali	135	135
Prese 12V / 220 V / TV interno cellula	4 / 1 / 1	4 / 1 / 1
Forno grande / Blocco cucina con forno e scaldavivande	--/S	S/--
Materasso in lattice per Letto Mansarda	S	S
Materasso in lattice per Letto Matrimoniale Posteriore	--	--
Materasso in lattice per Letti a Castello	S	S
Materasso in gomma poliuretanicca per Letto Dinette	--	--
Pannelli isotermeici occultazione cabina	S	S
Oblò panoramico 60x90 (veicolo base)	1	1
Oblò 40x40 installato di serie	2	2
Oblò 30x30 con areatore/estrattore	1	--
Estrattore circolare a tetto	--	S
Centralina Elettronica con sensore e allarme gas nocivi abitacolo	S	S
Sistema anti intrusione volumetrico cabina + cellula con allarme.	Opt	Opt

S = Serie Opt = Optional -- = Non disponibile /non previsto

* Gancio e portamoto non possono essere installati contemporaneamente sullo stesso veicolo.

** Le sospensioni Air Plus devono essere ordinate in primo impianto. Non sono applicabili su veicoli in produzione o già prodotti.

DISCLAIMER: tutti i marchi citati o rappresentati fotograficamente appartengono ai relativi depositari.

ARCA si riserva il diritto di apportare ai veicoli e ai relativi documenti informativi, in qualsiasi momento e senza preavviso, quelle modifiche che ritenesse utili per migliorarli o per qualsiasi esigenza di carattere costruttivo o commerciale. Foto e disegni non contrattuali. Alcuni dati concernenti le caratteristiche tecniche e di omologazione possono variare.

*** massa teorica indicativa. La massa in ordine di marcia comprende: guidatore (75kg)+ serbatoi acqua potabile e gasolio al 90% senza optional. Il peso in ordine di marcia tiene conto della tolleranza legale +/- 5%

Châssis

Motorisation: cylindrique cc/Puissance kW/ch

Dimensions (mm)

Longueur hors tout
Largeur hors tout
Empattement
Hauteur hors tout

Poids

Masse en ordre de marche (+/- 5%)***
Masse maximale en charge techniquement admissible
Augmentation poids total jusqu'à 3.850 kg (Fiat)
Augmentation poids total jusqu'à 4.200 kg (Iveco)
Poids tractable

Dimensions couchages (mm)

Lit Capucine
Grand Lit Arrière
Lits superposés
Lit dînette

Places

Places homologuées (véhicule de série)
Places homologuées avec porte-moto
Places homologuées avec attelage
Places couchage

Réservoirs

Capacité eaux propres (lt)
Capacité eaux usées (lt)
Capacité eaux usées cassette WC (lt) + nautique (lt)
Réservoir supplémentaire Lt. 70/100

Équipement Châssis / Carrosserie

ABS+ABD+EBD /Boîte automatique
Climatisation
Air Bag
Embase pivotante siège conducteur
Embase pivotante siège passager
Porte cellule avec double électrifiée + baie + moustiquaire
Fermeture centralisée pour portes cabine+porte cellule
Prise extérieure 12/220 volts /TV
Spot extérieur intégré dans la gouttière
Moquette cabine / moquette cellule
Porte-moto*
Attelage*
Revêtement Parois en AluFiber (r)- composite en alu + polyester
Revêtement Toit en Alufiber (r)- composite alu - polyester
Épaisseur plancher / parois et toit (mm)

Équipements cellule

Chauffage Combiné eau/air AES (Watt)
Chauffage de route
Réfrigérateur trivalent avec AES lt. Totales
Prises 12V / 220 V / TV interne cellule
Grand Four / Bloc smev avec four et grill
Matelas en latex pour Lit Capucine
Matelas en latex pour Grand Lit Arrière
Matelas en latex pour Lits Superposés
Matelas en polyuréthane pour Lit Dînette
Panneaux isothermiques occultation cabine
Lanterneau panoramique 60x90 (véhicule de base)
Lanterneau 40x40 de série
Lanterneau 30x30 avec ventilateur/extracteur
Extracteur circulaire au toit
Centrale Electronique avec détecteur et alarme gaz
Système anti intrusion volumétrique cabine + cellule
S = Serie Opt = Option -- = Non disponible /non prévu

* Porte-moto et attelage ne peuvent pas être installés en même temps sur le même véhicule.

** Les suspensions Air Plus ne peuvent pas être installées après la fabrication du véhicule.
Elles doivent être commandées avant.

DISCLAIMER: Toutes les marques citées ou représentées à l'aide des photos appartiennent aux dépositaires relatifs.
ARCA se réserve le droit d'apporter sur les véhicules ou documents, toutes modifications à caractère constructif ou commercial jugées utiles, à tout moment et sans préavis. Les photos et schémas ne sont pas contractuels. Certaines données relatives aux homologations et aux caractéristiques techniques peuvent varier.

*** Masse théorique indicative. La masse en ordre de marche comprend: chauffeur (75kg)+ réservoir eau potable et gasoil à 90%.
Le poids en ordre de marche tient compte de la tolérance légale +/- 5%

Chassis

Motorisierung: cm3 KW/PS

Masse (mm)

Longueur aussen über alles
Breite aussen über alles
Radstand
Höhe gesamt

Gewichte

Gesamtgewicht (+/- 5%)***
Leergewicht in fahrbereiten Zustand
Auflastung auf 3.850 Kg (Fiat)
Auflastung auf 4.200 Kg (Iveco)
Anhängelast

Bettenmasse (mm)

Alkovenbett
Ehebett im Heck
Etagenbett
Dinette

Personen

Sugelassenen Sitzplätze (Serienfahrzeug)
Sitzplätze mit Motorradbühne
Sitzplätze mit Anhängerkupplung
Schlafplätze

Tanks

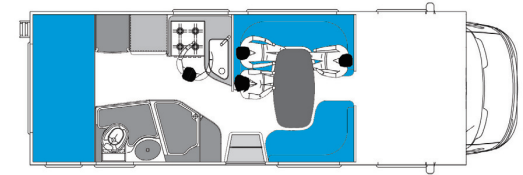
Frischwasser (Liter)
Abwasser (Liter)
WC Abwasser Kasette+Nautischer Tank (Liter)
Zusatztank 70/100 Liter

Chassis Ausstattung / Karosserie

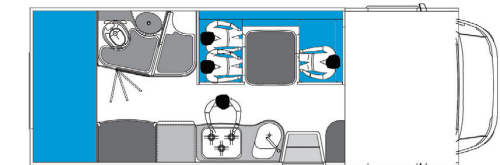
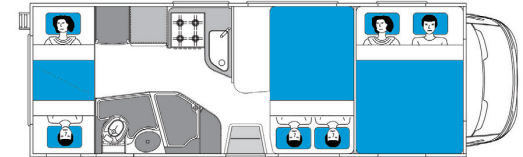
ABS+ABD+EBD /Automatik Getriebe
Klimaanlage
Air Bag
Drehkonsole Fahrersitz
Drehkonsole Beifahrersitz
Aufbautüre mit doppelter Verschlussung / Fenster / Moskitonetz
Zentralverriegelung mit Fernbedienung für Fahrer/Beifahrer und Aufbautür
Steckdose 12/220v /TV
Aussenbeleuchtung intergriert
Teppich in Fahrerkabine/Teppich im Aufbau
Motorradbühne*
Anhängerkupplung*
Aussenhaut Seitenwände Alufiber (Alu-GFK)
Aussenhaut Dach Alufiber (Alu-GFK)
Bodenstärke / Seitenwände und Dach (mm)

Ausstattung Aufbau

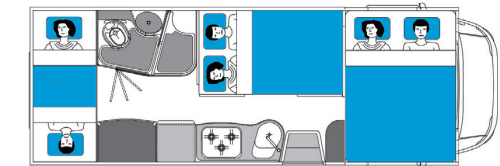
Heizung Kombi Wasser / Luft AES (Watt)
Zusatzheizung
Kühlschrank mit AES Liter Gesamt
Steckdosen 12/220v/TV
Grosser Ofen / Smev küchelblock mit Ofen und Grill
Latex Matratze für Alkovenbett
Latex Matratze für Ehebett im Heck
Latex Matratze für Etagenbetten
Matratze in PU Gummi für die Dinette
Termomatten
Panorama Dachhaube 60x90 (Basis Fahrzeug)
Dachhaube 40x40 Serie
Dachhaube 30x30 mit Ventilator
Abzug im Dach
Elektronic gerät mit gas melder
Diebstalwarnanlage mit Alarm



M 720 glt



M 680 glt



S = Serie Opt = Auf Wunsch -- = Nicht vorgesehen/nicht lieferbar

*Motorradbühne und Anhängerkupplung können nicht gemeinsam montiert werden.

** Die Federung Air Plus kann nicht nachträglich eingebaut werden.

DISCLAIMER: ARCA behält sich das Recht vor, solche Modifikationen vorzunehmen, die es für Verbesserungszwecke oder aus konstruktiven oder handeltstechnischen Gründen als notwendig erachtet, und zwar zu jeder Zeit und ohne Vorankündigung. Fotos und Zeichnungen sind nicht vertraglich bindend. Einige Daten bezüglich technischer Eigenschaften und Zulassungsmerkmale können verschieden sein.

*** Masse in fahrbereiten Zustand: Fahrer 75 kg + 90% der Trinkwasser und Gas und Diesel Vorräte, ohne Sonderausstattungen.
Die Masse in fahrbereiten Zustand achtet die gesetzliche Grenze +/- 5%.