



**Autocaravans & Caravans  
Europe 2008-2009**



**nous voyageons  
aussi avec vous**

**Mod. 690 CDA Double  
Plancher**





**PROFILE 690 DD**

**Embellecedor paso de ruedas**



**Centralita digital 105 w  
con función "Economize Power"  
Transformador + cargador 12v**



**Ventana alcoba trapezoidal**



**PROFILE 690 DD**



**Portón garage, 690 CDA**



**Horno a gas con grill 33L**



**Perchero tapizado**



**Autocaravans & Caravans**



# CITROËN JUMPER



675 SD

*Luces orientables + portaobjetos*



- *Doble pavimento 495 mm en 2 zonas Maletero + Depósitos, Truma-Boiler,...*
- *Doble Plancher. Bagages et installations dans 495 mm d'hauteur*



*Aseo 1200x1055  
Toilette*



## DATOS TÉCNICOS

### EXTERIOR

Paneles sandwich en poliéster, de 30 mm.  
Primer pavimento de 42 mm.  
Segundo pavimento de 22 mm.  
Doble pavimento 495 mm. Depósitos+equipajes  
Baca porta equipajes + escalera (Modelos de un pavimento)  
Dos patas traseras de nivelación  
Peldaño eléctrico a 12 V.  
Techo transitable, de 34 mm.  
Ventanas dobles serigrafadas

### AGUA-GAS-ELECTRICIDAD

Cofre exterior 2 botellas propano (30 mbar.)  
Truma-Boiler 10 l./min. a gas  
Doble instalación agua caliente/fría  
Depósito aguas limpias  
Depósito aguas grises  
Luz de avancé o toldo  
Tercera luz de freno  
Segunda batería 95 Ah.  
Repartidor de carga  
Cargador de batería auxiliar  
Transformador de 220 v. a 12v.

### INTERIOR

Claraboya translúcida en alcoba  
Claraboya panorámica 1050x750  
Mosquiteras-oscurecedor en ventanas  
Cocina tapa cristal  
Fregadero tapa cristal  
Aseo con ducha separada  
Cinturones 3 puntos de anclaje  
Alfombrilla ACE en cabina  
Somiers lamas de madera  
Asientos cabina con apoyabrazos  
Fundas coordinadas asientos cabina

### EQUIPO

Calefacción TRUMA 3000 kcal./h.  
Canalización-Propulsión aire calefacción  
Frigorífico 220 v/12v/gas.  
Inodoro Thetford 12 v. de casete  
Aire acondicionado Fiat o Citroën, en cabina  
Horno con grill 33 l. a gas. Mod. 680, 690  
Elevavinas eléctrico y cierre centralizado  
Airbag conductor  
Asiento conductor regulable en altura  
Bloqueo de puertas eléctrico con mando a distancia  
ABS en frenos con EBD (Electronic Brake Distribution)  
Preinstalación de radio en cabina con altavoces

### MOTORIZACIÓN

Chasis-motor Citroën Jumper o Fiat Ducato  
Common-rail. Direct injection  
Suspensión McPherson delantera  
Suspensión reforzada trasera  
Dirección asistida variable  
Tracción delantera  
Neumáticos Camping-car  
Luz antiniebla  
Airbag conductor  
Cristales atérmicos

## DONNÉES TECHNIQUES

### EXTÉRIEURE

Panneaux sandwich en polyester de 30 mm.  
Premier plancher de 42 mm.  
Second sol de 22 mm.  
Double plancher 495 mm. Réservoir et rangements  
Galerie de toit avec échelle (Modèles un plancher)  
Vérins arrière de stabilisation  
Marchepied électrique 12 v.  
Toit praticable de 34 mm.  
Baies double vitrage sérigraphiées

### GAZ-EAU-ÉLECTRICITÉ

Coffre extérieur gaz 2 bouteilles (30 mbar.)  
Eau Chaude par Boiler Truma 10 l./min  
Installation double, eau chaude/froide  
Réservoir eaux propres  
Réservoir eaux usées  
Éclairage d'avant ou banne  
Troisième feu stop arrière  
Batterie auxiliaire 95 Ah.  
Séparateur de charge  
Chargeur de batterie auxiliaire  
Transformateur 220 V. / 12V.

### INTÉRIEUR

Lanterneau translucide dans la capucine  
Lanterneau Heki panoramique 1050x750  
Moustiquaires et rideaux occultants  
Convercle vitrée réchaud  
Convercle vitrée évier  
Salle de bain avec douche séparée  
Ceintures sécurité 3 points  
Tapis ACE en cabine  
Sommier à lattes  
Accoudoirs sièges cabine  
Housses coordonnées pour sièges cabine

### EQUIPEMENTS

Chauffage TRUMA 3000 kcal./h  
Air pulsé chauffage  
Réfrigérateur 220v/12v/gaz  
W.C. Thetford 12 v. à cassette  
Climatisation cabine Fiat ou Citroën  
Four-Grill 33 l. Gaz. Mod 680, 690  
Lève-vitre électrique et fermeture centralisée  
Air bag conducteur  
Siège conducteur élevalable  
Fermeture de portes électrique  
ABS avec EBD (Electronic Brake Distribution)  
Pré-raccord autoradio, avec haut parleurs

### MOTORISATION

Porteur Citroën Jumper ou Fiat Ducato  
Common-rail. Injection directe  
Suspension McPherson avant  
Suspension renforcée arrière  
Direction assistée  
Propulsion avant  
Pneumatiques Camping-car  
Feux de brouillard  
Airbag conducteur  
Vitres atthermiques



ACE Caravans, S.A.



549 DA

La capucine est une innovation et création parfaite pour les petits et longs voyages grâce à sa haute capacité de chargement, stabilité, sécurité, à son espace parfaitement dimensionné et sans oublier la bonne distribution et raffinement de l'ameublement interne. Pour cette saison nous avons crée de nouveaux modèles plus curieux ce qui provoque une harmonie, sympathie et relax aux voyageurs. De plus la capucine et composer de matériel de première qualité pour renforcer sa stabilité et sécurité au voyageur, son petit intérieur agréable et confort du au lanterneau qui provoque une luminosité pratiquement naturel ses moustiquaires et rideaux de dernière génération de tout les modèles que nous disposons pour tout type de goût, sans oublier les autres composants intérieur de grande utilité comme l'eau, gaz, électricité....avec son équipement de chauffage et air dans la capucine, réfrigérateur 100 \ 150L, climatisation en cabine, four, toilette, etc... Aussi la capucine dispose d'une motorisation de dernière évolution.

## CAPUCINE UN PLANCHER



Option: Frigo 150L

549 DA



Frigo 100L

573 DA



Frigo 100L

573 LDA



Option: Frigo 150L

596 DA



Option: Frigo 150L

596 LDA



Frigo 100L

596 CDA



Frigo 150L

640 LDA

MODELOS ALCOBA UN PAVIMENTO	549 DA	573 DA	573 LDA	596 DA	596 LDA	596 CDA	640 LDA	MODÈLES CAPUCINE UN PLANCHER
Largo interior / exterior (cm)	459/574	483/597		506/613		540/646		(Cm) Longeur Intérieur / Extérieur
Ancho interior / exterior (cm)	225/235							(Cm) Largeur Intérieur / Extérieur
Altura interior / exterior (cm)	203/307							(Cm) Hauteur Intérieur / Extérieur
Peso en vacío / máximo (kg)	2340/3000	2380/3000	2480/3300	2640/3300		2630/3300		(Kg) Poids en Vide / Maximum
Plazas Viaje / Noche (u)	5/5		6/6	6/5	6/6			(u) Place voyage / Nuit
Alcoba								Capucine
Salón Central (cm)	196x130			184x135				(Cm) Salon Central
Salón trasero o cama (cm)	-	-	-	-	-	196x118	-	(Cm) Salon arrière ou Lit
Sofá o literas	196x70	185x65	2(180x70)	185x65	2(190x70)	-	2(190x70)	(Cm) Canapé ou Lit enfant
Motorización de 5 cilindros	Citroën Jumper o Fiat Ducato							Moteur à 5 cylindres
Tipo de motor	Turbo Diesel - Euro 4 / X 250 - Inyección directa / Common Rail							Tipe de moteur
Cilindrada (c.c.)	2200							(Cm) Cylindrée
Potencia máxima (CV / r.p.m.)	100/2900							(CV/r.p.m) Puissance Maximum
Par máximo CEE (Nm/r.p.m.)	250/2000							(Nm/r.p.m.) Pair Maximum
Distancia entre ejes (mm)	3000			3450				(mm) Distance entre essieux





**596 GDA**



**573 DA Dinette+Alcoba**






**573 LDA Cocina + Cabina Fiat**



**573 LDA Alcoba + Dinette**



**573 LDA Literas**



**ACE Caravans, S.A.**





**PROFILÉ 620 CD**





620 CD

## PROFILÉS



Option: Frigo 150L

620 CD



Frigo 100L

620 SD



Frigo 100L

621 CP



Frigo 150L

675 SD



Frigo 150L

676 LD



Frigo 150L

677 CP



Frigo 150L

680 SD



Frigo 150L

690 DD



Frigo 150L

690 LD

Neuf profilés viennent renforcer l'offre ACE. Du petit profilé compact au grand profilé de 100 CV à 160 CV,... Pour les grands voyageurs.

Le profilé est une gamme historique dans le monde du camping car, pour son élégance et sa traditionnelle forme extérieure plus stylisée. Les nouvelles distributions de son intérieur ont pour but de satisfaire tout les aventuriers, il est important de ne pas oublier la commodité des voyageurs, concrètement pour le conducteur nous disposons de sièges conducteur réglable en hauteur, en profondeur, fermeture centralisée, ABS, pré-câblage autoradio avec haut parleur, vitre électrique, climatisation, etc...

Le camping car profilé est une gamme moyenne qui est assez légère et facile à manier, ce sentiment est confirmé par nombreux camping caristes, fier amateurs de notre marque. Ce qui nous donne une bonne image de sécurité et de satisfaction à nos clients.

PERFILADOS	620 CD	620 SD	621 CP	675 SD	676 LD	677 CP	680 SD	690 DD	690 LD	PROFILÉS
Largo interior / exterior (cm)	460/636			520/696			545/720			(Cm) Longueur Intérieur / Extérieur
Ancho interior / exterior (cm)	225/235									(Cm) Largeur Intérieur / Extérieur
Altura interior / exterior (cm)	193/264									(Cm) Hauteur Intérieur / Extérieur
Peso en vacío / máximo (kg)	2760/3500	2720/3500		2830/3500			2840/3500			(Kg) Poids en Vide / Maximum
Plazas Viaje / Noche (u)	4/	5/	4/	5/			4/			(u) Place voyage / Nuit
Salón Central (cm)	185x130	196x130		224x130	224x130		196x130	184x130		(Cm) Salon Central
Salón trasero o cama (cm)	224x135	193x135	190x135	193x135		190x135	196x135	224x135		(Cm) Salon arrière ou Lit
Sofá o literas				2(190x87)					2(190x90)	(Cm) Canapé ou Lit enfant
Motorización de 5 cilindros	Citroën Jumper o Fiat Ducato									Moteur à 5 cylindres
Tipo de motor	Turbo Diesel - Euro 4 / X 250 - Inyección directa / Common Rail									Tipe de moteur
Cilindrada (c.c.)	2200/2287			3000						(Cm) Cylindrée
Potencia máxima (CV / r.p.m.)	130/3600			160/3500						(CV/r.p.m.) Puissance Maximum
Par máximo CEE (Nm/r.p.m.)	320/2000			400/1600						(Nm/r.p.m.) Pair Maximum
Distancia entre ejes (mm)	3800	3450		3800			4035			(mm) Distance entre essieux



**Profilé 675 SD**



**Profilé 675 SD**



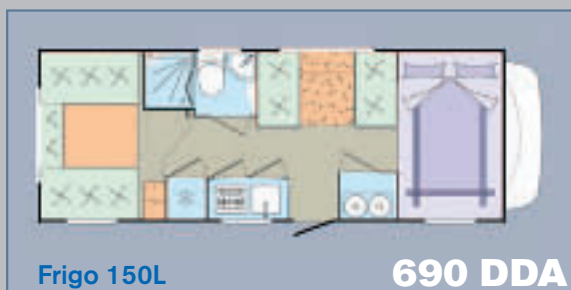
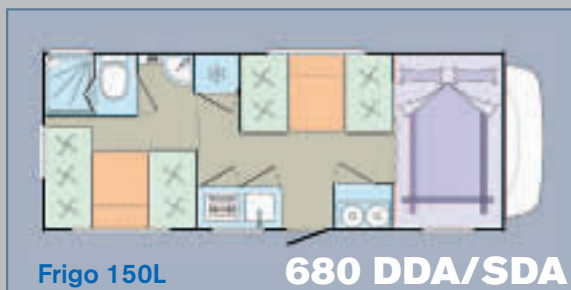
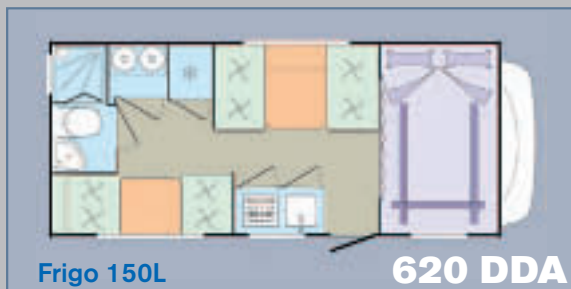
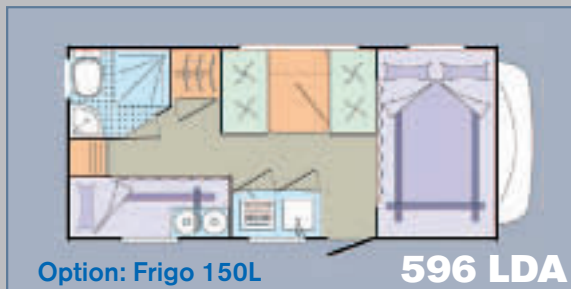
**Profilé 677 CP**



# CAPUCINE DOUBLE PLANCHER

Cala Mondragó

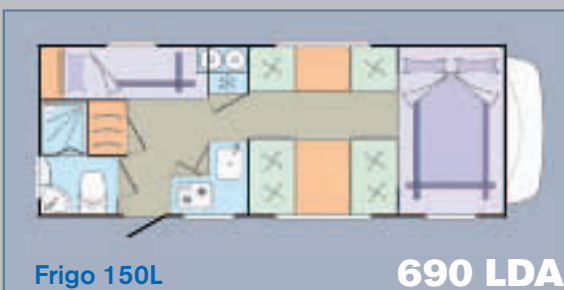
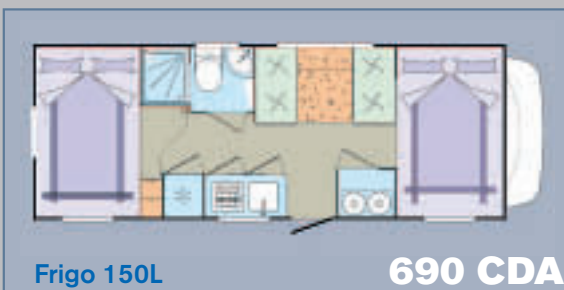
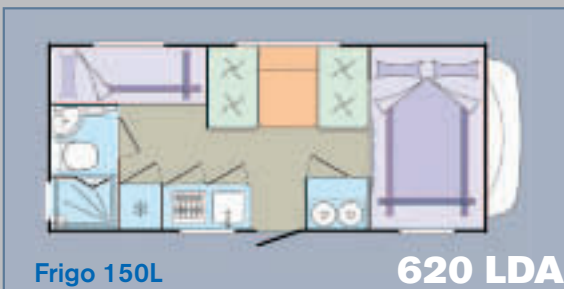
**620 LDA Double Plancher**



C'est la « capucine familiale ». Les 49,5 cm en double plancher offre multiples solutions. D'une part pour les **installations** (réservoirs = eaux chauffées. Pompe d'eau, trumaboiler,...) D'autre part pour les **rangements**.

Le camping car, double plancher, est la gamme du futur millésime, grâce a son double plancher qui permet plus de stabilité et un maximum de sécurité, de confort intérieur, pour le plus grand bonheur de nos clients.

Pour cette année ACE a innovée dans de nouveaux tissus, mobilier, chauffage, etc... ce qui permet au voyageur une tranquillité et une bonne harmonie pendant le voyage. Ceci est la gamme de l'année 2008, c'est le camping car de rêve offrant de la technologie et du design d'aujourd'hui.



D=Dinette • A=Alcoba Capucine • L=Literas fijas • S=Suite • C/CP=Cama Fija

MODELOS ALCOBA DOBLE PAVIMENTO	596 DA	596 LDA	620 DDA	620 LDA	680 DDA 680 SDA	690 CDA	690 DDA	690 LDA	MODÈLES CAPUCINE UN PLANCHER	
Largo interior / exterior (cm)	506/613		530/636		590/696		615/720		(Cm) Longueur Intérieur / Extérieur	
Ancho interior / exterior (cm)	225/235									(Cm) Largeur Intérieur / Extérieur
Altura interior / exterior (cm)	193/312									(Cm) Hauteur Intérieur / Extérieur
Peso en vacío / máximo (kg)	2700/3500				2810/3500		2830/3500			(Kg) Poids en Vide / Maximum
Plazas Viaje / Noche (u)	6/6						6/7			(u) Place voyage / Nuit
Alcoba	214x140									Capucine
Salón Central (cm)	184x130		196x130			184x130		196x130/196x60	(Cm) Salon Central	
Salón trasero o cama (cm)			196x70		196x130		224x135		(Cm) Salon arrière ou Lit	
Sofá o literas	196x70	2(190x70)	196x70	2(190x70)				2(190x70)	(Cm) Canapé ou Lit enfant	
Motorización de 5 cilindros	Citroën Jumper o Fiat Ducato									Moteur à 5 cylindres
Tipo de motor	Turbo Diesel - Inyección directa "Common Rail"									Tipe de moteur
Cilindrada (c.c.)	2200/2287				3000					(Cm) Cylindrée
Potencia máxima (CV / r.p.m.)	130/3600				160/3500					(CV/r.p.m.) Puissance Maximum
Par máximo CEE (Nm/r.p.m.)	320/2000				400/1600					(Nm/r.p.m.) Pair Maximum
Distancia entre ejes (mm)	3450				4035					(mm) Distance entre essieux





**620 LDA Cocina + Frigo 150 L**



**620 LDA Alcobá + Dinette**



**620 LDA Literas**





**690 CDA Double plancher**







*Arco di Costantino*



Aspe

# ACE

C/. Algezar, 9 • P.I. Tres hermanas  
03680 ASPE (Alicante) • SPAIN  
Tel. 34 965 49 56 94 • Fax 34 965 49 38 08  
e-mail: ace-caravans@apdo.com  
[www.ace-caravans.com](http://www.ace-caravans.com)



**640 LDA**

Mykonos



**ACE**  
ACE Caravans S.A.



**677 CP**