





Catalogo

2023
2024







Go wherever

Go free
Go easy
Go now




Essenzialmente... sorprendente!

XGO guarda al futuro con tre gamme ancora più entusiasmanti. XVAN, XCAMP e DYNAMIC parlano chiaro: van e camper dal design funzionale e dal rapporto qualità/prezzo sorprendente. Perfetti per tutti gli stili di viaggio: all'avventura o alla ricerca del relax, tra le vie tortuose della campagna o visitando una città.

Lo stile essenziale e le soluzioni interne intelligenti si adattano facilmente alla tua immaginazione, per portarti là dove vorresti essere con la massima affidabilità. Che sia il tuo primo giorno en plein air o una tradizione di famiglia, XGO ti propone 28 modelli per la massima personalizzazione. Tutti da scoprire in questo catalogo.

Ready. Set. XGO!





X Camp

Comfort eXtra.

X viaggiare. X divertirti. X sognare.

Con XCAMP parti con il piede giusto. Una gamma rinnovata, con al cuore le affidabili meccaniche Ford, pensata per tutti gli amanti della vita all'aria aperta. Che tu sia alla scelta del tuo primo veicolo o un consumato ed esperto viaggiatore, avrai a disposizione 11 modelli tra cui scegliere, pronti a stupirti per le intelligenti soluzioni costruttive e un design che ti farà innamorare.

Alcuni motivi per scegliere XCAMP? Un vantaggioso rapporto qualità/prezzo su tutti i modelli, che sono pensati davvero per ogni esigenza.

Potrai muoverti con agilità su XCAMP 4 e 18, dalla lunghezza totale inferiore ai 6m, risparmiando su traghetti e autostrada, oppure sfruttare tutto lo spazioso confort di XCAMP 50, 67 Plus e 66 Plus, traendo il massimo dalle dinette face to face per ospitare amici e ospiti. Non vedi l'ora di partire? Accendi il tuo entusiasmo con XCAMP.

XCAMP



**Posti
omologati**
da 4 a 6



**Posti
letto**
da 2 a 6




**Posti letto
convertibili**
da 0 a 2



Facile + divertente + intelligente = XCAMP

Sono tante le soluzioni intelligenti di XCAMP. Il suo segreto è tutto in una progettazione semplice e solida, pensata per unire forma e funzione. Un piccolo dettaglio di grande utilità? Il pannello cucina magnetico multiuso ha un doppio utilizzo, e ti sarà utile sia durante le preparazioni sia per appendere i tuoi strumenti da cucina. E non finisce qui: gli abbinamenti di colori e tessuti aprono a un design contemporaneo e giovane, oltre a una cabina guida con bagagliaia integrata nel cupolino, rifinita in tessuto automotive soft touch.

Nella gamma XCAMP c'è sicuramente il modello più adatto a te. Sono tante le mappe e le soluzioni letto a tua disposizione: letti gemelli, letto centrale, trasversale, anche con basculante anteriore a comando elettrico. Gli esterni sono impreziositi da profili di nuova concezione e fiancate armoniose per una migliorata efficienza aerodinamica.




1 Frigo slim 141 litri su tutti i modelli

2 Lavello cucina con coperchio e miscelatore abbattibile

3 Pannello portaoggetti magnetico multifunzionale cucina



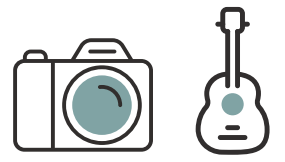



1 Nuova gamba tavolo su mezza dinette con sistema scorrevole su pavimento

2 Skyview apribile (optional)

3 Cabina di guida integrata con la zona notte, con cupolino rivestito in tessuto soft touch

4 Porta ingresso con tasca portaoggetti (con finestra optional)






1 Letto basculante con motore integrato e sistema di bloccaggio di sicurezza di serie su tutti i modelli profilati

2 Nuovo pannello sotto letto basculante

3 Attacchi Isofix (optional)

4 Porta doccia rigida (optional, dove tecnicamente possibile)





Altre caratteristiche: serrature garage ancora più pratiche e funzionali, nuova plafoniera garage, Combi C4 con CP Plus, oblò trasparenti con pratica maniglia di apertura scorrevole (di serie su tutta la gamma), toilette con vano doccia separato (tranne su XCAMP 50), dinette easyroad nei modelli face to face (ciascuno dei due sedili a panchina si trasforma rapidamente in comodi sedili per il viaggio), ingresso cellula ad accesso facilitato con scalino interno, rivestimento interno in vetroresina facilmente lavabile, fanaleria posteriore a LED, kit letto aggiuntivo dinette con cuscini ergonomici, facilmente componibili (optional), poggiatesta automobilistici regolabili (tranne su XCAMP 66 Plus e 67 Plus), materassi comfort ad alta densità sfoderabili anatomici e anallergici come quelli di casa.





















XCAMP MANSARDATI

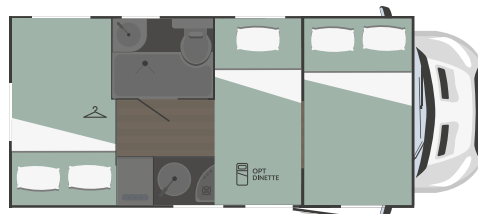
Motorizzazione **Ford Transit**
Cilindrata **2,0 L**

Camp 4



Dimensioni **5953x2340 mm**

Vano garage **1000x650 mm**
(dimensioni sportello accesso) HxL

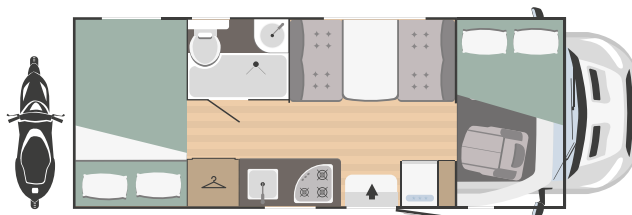


Camp 5



Dimensioni **6970x2340 mm**

Vano garage **1280x850 mm**
(1080x850 mm a richiesta)
(dimensioni sportello accesso) HxL

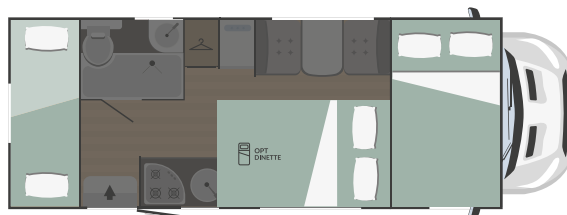
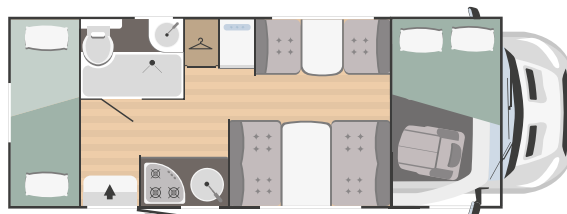


Camp 9



Dimensioni **6970x2340 mm**

Vano garage **1150x650 mm**
(dimensioni sportello accesso) HxL





XCAMP MANSARDATI

Motorizzazione **Ford Transit**
Cilindrata **2,0 L**

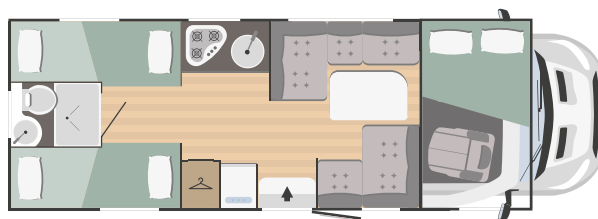
Camp 50



Dimensioni **7286x2340 mm**

Vano garage n.1 **950x1350 mm**
n.1 **950x1150 mm**

(dimensioni sportello accesso) HxL



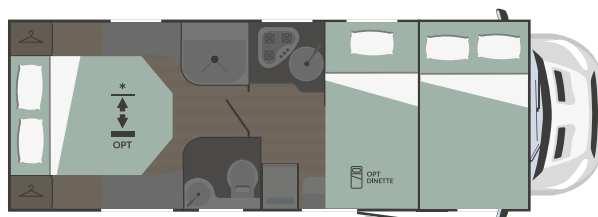
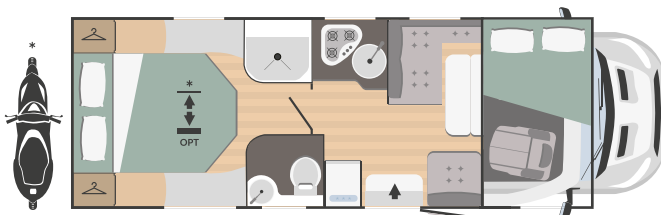
Camp 669



Dimensioni **7308x2340 mm**

Vano garage **750x850 mm**
(1150x850 mm a richiesta)

(dimensioni sportello accesso) HxL

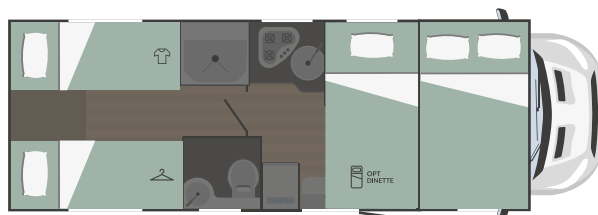
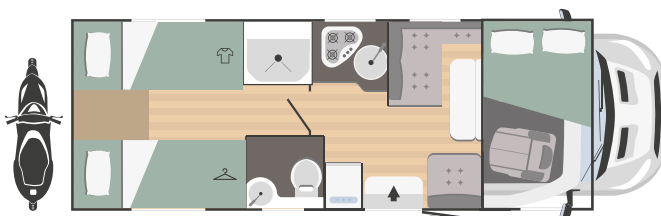


Camp 695



Dimensioni **7308x2340 mm**

Vano garage **1050x850mm**
(dimensioni sportello accesso) HxL





XCAMP PROFILATI

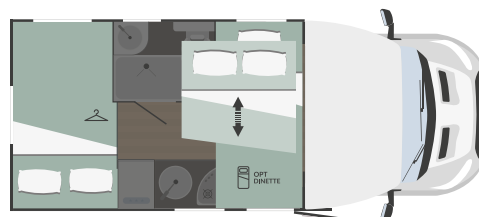
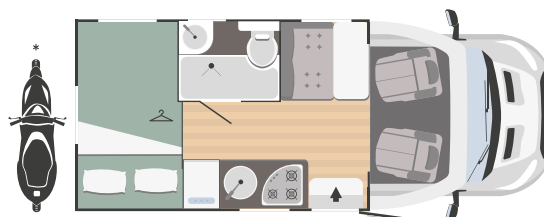
Motorizzazione **Ford Transit**
Cilindrata **2,0 L**

Camp 18 Plus



Dimensioni **5953x2340 mm**

Vano garage **1000x650 mm**
(dimensioni sportello accesso) HxL

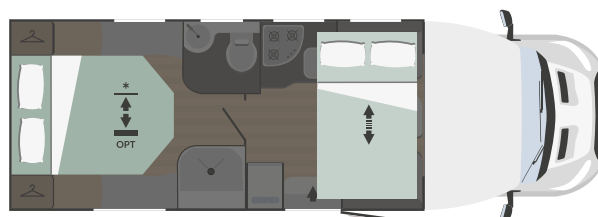
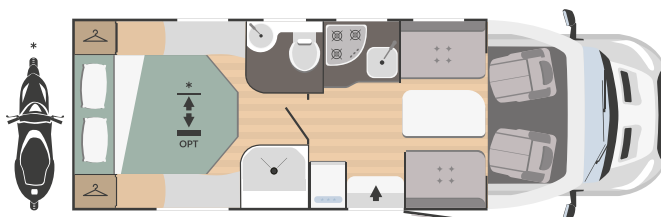


Camp 66 Plus



Dimensioni **7338x2340 mm**

Vano garage **750x850 mm**
(1150x850 mm a richiesta)
(dimensioni sportello accesso) HxL

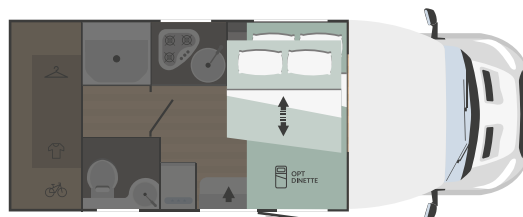
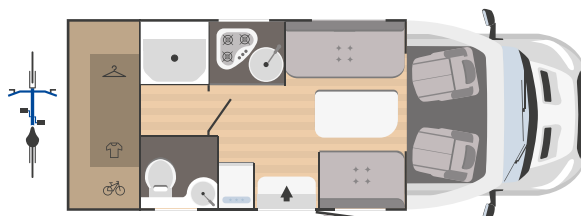


Camp 67 Plus



Dimensioni **6449x2340 mm**

Vano garage **1050x630 mm**
(dimensioni sportello accesso) HxL





XCAMP PROFILATI

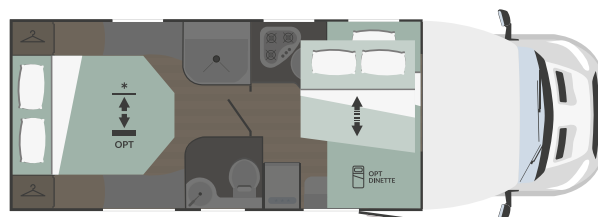
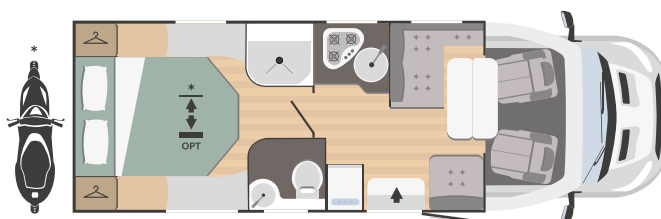
Motorizzazione **Ford Transit**
Cilindrata **2,0 L**

Camp 69 Plus



Dimensioni **7308x2340 mm**

Vano garage **750x850 mm**
(1150x850 mm a richiesta)
(dimensioni sportello accesso) HxL

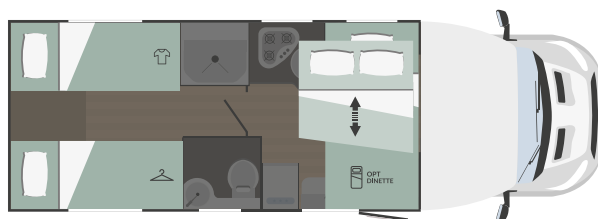
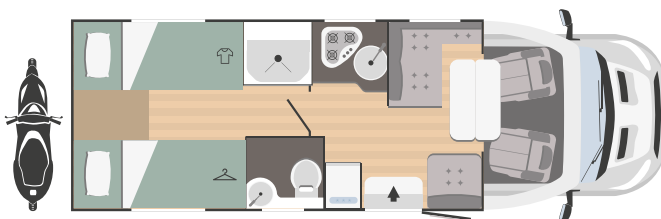


Camp 95 Plus



Dimensioni **7308x2340 mm**

Vano garage **1050x850 mm**
(dimensioni sportello accesso) HxL






Meccanica Ford Transit

Di serie:

- Braccioli sedili cabina
- Cruise control
- Doppio Airbag
- Chiusura centralizzata
- Vetri elettrici
- Specchietti elettrici
- ABS (Sistema anti-bloccaggio delle ruote in frenata)
- Hill start assist
- Radio DAB/USB/MP3/BLUETOOTH con comandi al volante
- Start & Stop

Allestimenti

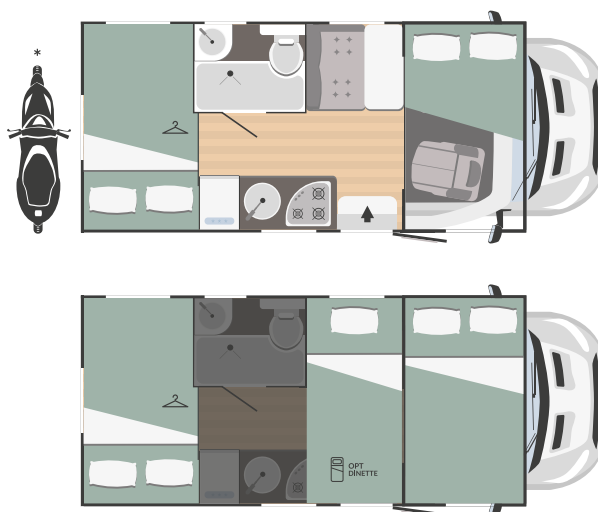


Acquaviva
(standard)



Dati Tecnici

Motorizzazione **Ford Transit**
Cilindrata **2,0 L**
Dimensioni **5953x2340 mm**



MECCANICA

Motorizzazione	Ford Transit
Passo (mm)	3300
Cilindrata (L)	2,0
Potenza massima (kW-CV)	96 - 130*
Radio	✓

MISURE E PESI

Lunghezza esterna (mm)	5953
Larghezza esterna - interna (mm)	2340 - 2200
Altezza esterna fuori tutto - interna (mm)	3040 - 2060
Spessore pavimento - pareti - letto (mm)	56 - 30 - 30
Posti omologati	4
Massa in ordine di marcia (kg)***	2795
Massa complessiva (kg)***	3500

LETTI

Posti letto	4
Posti letto componibili (opt)	1
Letto matrimoniale mansarda	1430 x 2200
Letto singolo dinette centrale (opt)	920 x 2200
Letto matrimoniale dinette centrale	-
Letto basculante anteriore	-
Letto singolo posteriore	-
Letto matrimoniale posteriore	1230 x 2200
Letto a castello	-
Letto matrimoniale posteriore sollevabile	-

SERBATOI

Acqua potabile (interno)***	20 + 65 l.
Recupero acque grigie	73 l.
Serbatoio antigelo	a richiesta
Vano bombole gas	(1+1) x 11:13 kg

ALLESTIMENTO

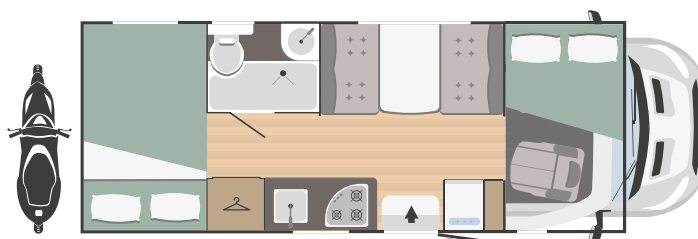
Sedili cabina girevoli	✓
Oblò panoramico zona giorno	-
Oblò panoramico cupolino apribile	-
Riscaldatore aria	Combi C4
Riscaldatore acqua	Combi C4
Frigorifero	141 l.
Cappa aspirante	a richiesta
N. fuochi piano cottura	3
Forno	a richiesta
Vano garage (dimensioni sportello accesso) HxL (mm)	1000 x 650
Oscuranti plissettati vetri cabina	a richiesta
Porta zanzariera	a richiesta
Meccanismo porta-TV	a richiesta
Portapacchi con scaletta	a richiesta
Batteria servizi	a richiesta
Coprisedili cabina	a richiesta
Piedini di stazionamento	a richiesta
Portabici	a richiesta
Antifurto	a richiesta
Luce esterna	a richiesta
Gancio traino	-

*a richiesta è disponibile la motorizzazione Ford Transit 114 kW - 155 CV

**per le informazioni legali relative ai pesi consultare pagina 83

Dati Tecnici

Motorizzazione **Ford Transit**
Cilindrata **2,0 L**
Dimensioni **6970x2340 mm**



MECCANICA

Motorizzazione	Ford Transit
Passo (mm)	3750
Cilindrata (L)	2,0
Potenza massima (kW-CV)	96 - 130*
Radio	✓

MISURE E PESI

Lunghezza esterna (mm)	6970
Larghezza esterna - interna (mm)	2340 - 2200
Altezza esterna fuori tutto - interna (mm)	3040 - 2060
Spessore pavimento - pareti - letto (mm)	56 - 30 - 30
Posti omologati	5
Massa in ordine di marcia (kg)***	2857
Massa complessiva (kg)***	3500

LETTI

Posti letto	4
Posti letto componibili (opt)	2
Letto matrimoniale mansarda	1430 x 2200
Letto singolo dinette centrale	-
Letto matrimoniale dinette centrale (opt)	1290 x 1890
Letto basculante anteriore	-
Letto singolo posteriore	-
Letto matrimoniale posteriore	1300 x 2200
Letto a castello	-
Letto matrimoniale posteriore sollevabile	a richiesta

SERBATOI

Acqua potabile (interno)***	20 + 65 l.
Recupero acque grigie	120 l.
Serbatoio antigelo	a richiesta
Vano bombole gas	(1+1) x 11:13 kg

ALLESTIMENTO

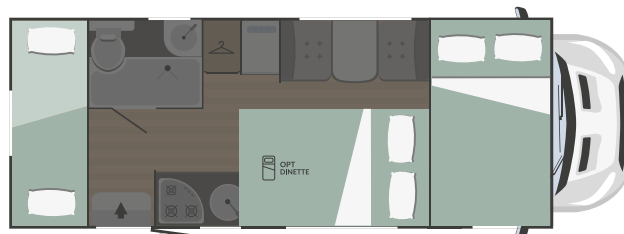
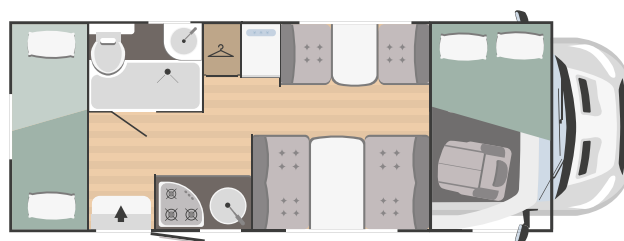
Sedili cabina girevoli	✓
Oblò panoramico zona giorno	a richiesta
Oblò panoramico cupolino apribile	-
Riscaldatore aria	Combi C4
Riscaldatore acqua	Combi C4
Frigorifero	141 l.
Cappa aspirante	a richiesta
N. fuochi piano cottura	3
Forno	a richiesta
Vano garage (dimensioni sportello accesso) HxL (mm)	1280 x 850 (1080 x 850 a richiesta)
Oscuranti plissettati vetri cabina	a richiesta
Porta zanzariera	a richiesta
Meccanismo porta-TV	a richiesta
Portapacchi con scaletta	a richiesta
Batteria servizi	a richiesta
Coprisedili cabina	a richiesta
Piedini di stazionamento	a richiesta
Portabici	a richiesta
Antifurto	a richiesta
Luce esterna	a richiesta
Gancio traino	-

*a richiesta è disponibile la motorizzazione Ford Transit 114 kW - 155 CV

**per le informazioni legali relative ai pesi consultare pagina 83

Dati Tecnici

Motorizzazione **Ford Transit**
Cilindrata **2,0 L**
Dimensioni **6970x2340 mm**



MECCANICA

Motorizzazione	Ford Transit
Passo (mm)	3750
Cilindrata (L)	2,0
Potenza massima (kW-CV)	96 - 130*
Radio	✓

MISURE E PESI

Lunghezza esterna (mm)	6970
Larghezza esterna - interna (mm)	2340 - 2200
Altezza esterna fuori tutto - interna (mm)	3040 - 2060
Spessore pavimento - pareti - letto (mm)	56 - 30 - 30
Posti omologati	6
Massa in ordine di marcia (kg)***	2943
Massa complessiva (kg)***	3500

LETTI

Posti letto	4
Posti letto componibili (opt)	2
Letto matrimoniale mansarda	1430 x 2200
Letto singolo dinette centrale	-
Letto matrimoniale dinette centrale (opt)	1290 x 1890
Letto basculante anteriore	-
Letto singolo posteriore	-
Letto matrimoniale posteriore	-
Letto a castello	800 x 2200
Letto matrimoniale posteriore sollevabile	-

SERBATOI

Acqua potabile (interno)***	20 + 65 l.
Recupero acque grigie	120 l.
Serbatoio antigelo	a richiesta
Vano bombole gas	(1+1) x 11:13 kg

ALLESTIMENTO

Sedili cabina girevoli	✓
Oblò panoramico zona giorno	a richiesta
Oblò panoramico cupolino apribile	-
Riscaldatore aria	Combi C4
Riscaldatore acqua	Combi C4
Frigorifero	141 l.
Cappa aspirante	a richiesta
N. fuochi piano cottura	3
Forno	a richiesta
Vano garage (dimensioni sportello accesso) HxL (mm)	1150 x 650
Oscuranti plissettati vetri cabina	a richiesta
Porta zanzariera	a richiesta
Meccanismo porta-TV	a richiesta
Portapacchi con scaletta	a richiesta
Batteria servizi	a richiesta
Coprisedili cabina	a richiesta
Piedini di stazionamento	a richiesta
Portabici	a richiesta
Antifurto	a richiesta
Luce esterna	a richiesta
Gancio traino	-

*a richiesta è disponibile la motorizzazione Ford Transit 114 kW - 155 CV

**per le informazioni legali relative ai pesi consultare pagina 83

Dati Tecnici

Motorizzazione **Ford Transit**
Cilindrata **2,0 L**
Dimensioni **7286x2340 mm**



MECCANICA

Motorizzazione	Ford Transit
Passo (mm)	3954
Cilindrata (L)	2,0
Potenza massima (kW-CV)	96 - 130*
Radio	✓

MISURE E PESI

Lunghezza esterna (mm)	7286
Larghezza esterna - interna (mm)	2340 - 2200
Altezza esterna fuori tutto - interna (mm)	3040 - 2060
Spessore pavimento - pareti - letto (mm)	56 - 30 - 30
Posti omologati	6
Massa in ordine di marcia (kg)***	2975
Massa complessiva (kg)***	3500

LETTI

Posti letto	6
Posti letto componibili (opt)	0
Letto matrimoniale mansarda	1430 x 2200
Letto singolo dinette centrale	-
Letto matrimoniale dinette centrale	-
Letto basculante anteriore	-
Letto singolo posteriore	-
Letto matrimoniale posteriore	-
Letto a castello	n.2 780 x 2000
Letto matrimoniale posteriore sollevabile	-

SERBATOI

Acqua potabile (interno)***	20 + 65 l.
Recupero acque grigie	120 l.
Serbatoio antigelo	a richiesta

ALLESTIMENTO

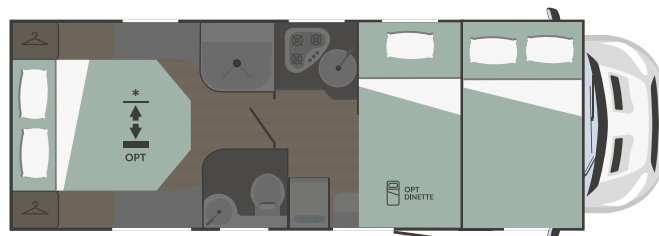
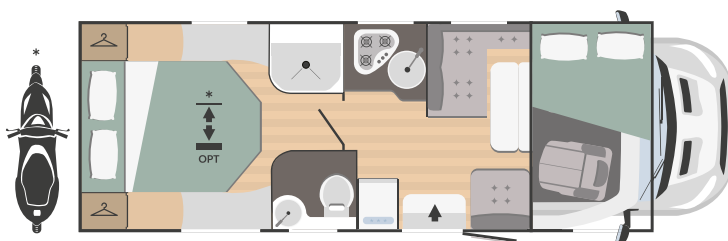
Sedili cabina girevoli	✓
Oblò panoramico zona giorno	a richiesta
Oblò panoramico cupolino apribile	-
Riscaldatore aria	Combi C4
Riscaldatore acqua	Combi C4
Vano bombole gas	(1+1) x 11:13 kg
Frigorifero	141 l.
Cappa aspirante	a richiesta
N. fuochi piano cottura	3
Forno	a richiesta
Vano garage (dimensioni sportello accesso) HxL (mm)	n.1 950 x 1350 n.1 950 x 1150
Oscuranti plissettati vetri cabina	a richiesta
Porta zanzariera	a richiesta
Meccanismo porta-TV	a richiesta
Portapacchi con scaletta	a richiesta
Batteria servizi	a richiesta
Coprisedili cabina	a richiesta
Piedini di stazionamento	a richiesta
Portabici	a richiesta
Antifurto	a richiesta
Luce esterna	a richiesta
Gancio traino	-

*a richiesta è disponibile la motorizzazione Ford Transit 114 kW - 155 CV

**per le informazioni legali relative ai pesi consultare pagina 83

Dati Tecnici

Motorizzazione **Ford Transit**
Cilindrata **2,0 L**
Dimensioni **7308x2340 mm**



MECCANICA

Motorizzazione	Ford Transit
Passo (mm)	3954
Cilindrata (L)	2,0
Potenza massima (kW-CV)	96 - 130*
Radio	✓

MISURE E PESI

Lunghezza esterna (mm)	7308
Larghezza esterna - interna (mm)	2340 - 2200
Altezza esterna fuori tutto - interna (mm)	3040 - 2060
Spessore pavimento - pareti - letto (mm)	56 - 30 - 30
Posti omologati	5
Massa in ordine di marcia (kg)***	2920
Massa complessiva (kg)***	3500

LETTI

Posti letto	4
Posti letto componibili (opt)	1
Letto matrimoniale mansarda	1430 x 2200
Letto singolo dinette centrale (opt)	1040 x 2200
Letto matrimoniale dinette centrale	-
Letto basculante anteriore	-
Letto singolo posteriore	-
Letto matrimoniale posteriore	1400 x 1900
Letto a castello	-
Letto matrimoniale posteriore sollevabile elettricamente (manuale standard)	a richiesta

SERBATOI

Acqua potabile (interno)***	20 + 65 l.
Recupero acque grigie	120 l.
Serbatoio antigelo	a richiesta

ALLESTIMENTO

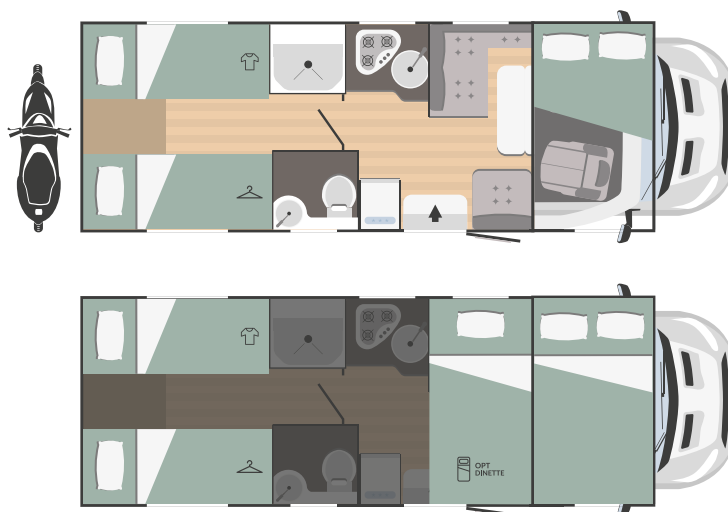
Sedili cabina girevoli	✓
Oblò panoramico zona giorno	a richiesta
Oblò panoramico cupolino apribile	-
Riscaldatore aria	Combi C4
Riscaldatore acqua	Combi C4
Vano bombole gas	(1+1) x 11:13 kg
Frigorifero	141 l.
Cappa aspirante	a richiesta
N. fuochi piano cottura	3
Forno	a richiesta
Vano garage (dimensioni sportello accesso) HxL (mm)	750 x 850 (1150 x 850 a richiesta)
Oscuranti plissettati vetri cabina	a richiesta
Porta zanzariera	a richiesta
Meccanismo porta-TV	a richiesta
Portapacchi con scaletta	a richiesta
Batteria servizi	a richiesta
Coprisedili cabina	a richiesta
Piedini di stazionamento	a richiesta
Portabici	a richiesta
Antifurto	a richiesta
Luce esterna	a richiesta
Gancio traino	-

*a richiesta è disponibile la motorizzazione Ford Transit 114 kW - 155 CV

**per le informazioni legali relative ai pesi consultare pagina 83

Dati Tecnici

Motorizzazione **Ford Transit**
Cilindrata **2,0 L**
Dimensioni **7308x2340 mm**



MECCANICA

Motorizzazione	Ford Transit
Passo (mm)	3954
Cilindrata (L)	2,0
Potenza massima (kW-CV)	96 - 130*
Radio	✓

MISURE E PESI

Lunghezza esterna (mm)	7308
Larghezza esterna - interna (mm)	2340 - 2200
Altezza esterna fuori tutto - interna (mm)	3040 - 2060
Spessore pavimento - pareti - letto (mm)	56 - 30 - 30
Posti omologati	5
Massa in ordine di marcia (kg)***	2920
Massa complessiva (kg)***	3500

LETTI

Posti letto	4
Posti letto componibili (opt)	1
Letto matrimoniale mansarda	1430 x 2200
Letto singolo dinette centrale (opt)	1040 x 2200
Letto matrimoniale dinette centrale	-
Letto basculante anteriore	-
Letto singolo posteriore	n.1 800 x 2025 n.1 800 x 2100
Letto matrimoniale posteriore	Con prolunga: 1400 x 2200
Letto a castello	-
Letto matrimoniale posteriore sollevabile	-

SERBATOI

Acqua potabile (interno)***	20 + 65 l.
Recupero acque grigie	120 l.
Serbatoio antigelo	a richiesta
Vano bombole gas	(1+1) x 11:13 kg

ALLESTIMENTO

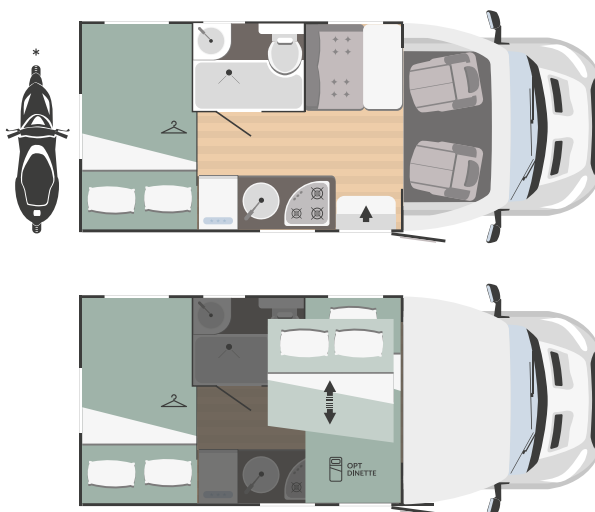
Sedili cabina girevoli	✓
Oblò panoramico zona giorno	a richiesta
Oblò panoramico cupolino apribile	-
Riscaldatore aria	Combi C4
Riscaldatore acqua	Combi C4
Frigorifero	141 l.
Cappa aspirante	a richiesta
N. fuochi piano cottura	3
Forno	a richiesta
Vano garage (dimensioni sportello accesso) HxL (mm)	1050 x 850
Oscuranti plissettati vetri cabina	a richiesta
Porta zanzariera	a richiesta
Meccanismo porta-TV	a richiesta
Portapacchi con scaletta	a richiesta
Batteria servizi	a richiesta
Coprisedili cabina	a richiesta
Piedini di stazionamento	a richiesta
Portabici	a richiesta
Antifurto	a richiesta
Luce esterna	a richiesta
Gancio traino	-

*a richiesta è disponibile la motorizzazione Ford Transit 114 kW - 155 CV

**per le informazioni legali relative ai pesi consultare pagina 83

Dati Tecnici

Motorizzazione **Ford Transit**
Cilindrata **2,0 L**
Dimensioni **5953x2340 mm**



MECCANICA

Motorizzazione	Ford Transit
Passo (mm)	3300
Cilindrata (L)	2,0
Potenza massima (kW-CV)	96 - 130*
Radio	✓

MISURE E PESI

Lunghezza esterna (mm)	5953
Larghezza esterna - interna (mm)	2340 - 2200
Altezza esterna fuori tutto - interna (mm)	2845 - 2060
Spessore pavimento - pareti - letto (mm)	56 - 30 - 30
Posti omologati	4
Massa in ordine di marcia (kg)**	2755
Massa complessiva (kg)**	3500

LETTI

Posti letto	4
Posti letto componibili (opt)	1
Letto matrimoniale mansarda	-
Letto singolo dinette centrale (opt)	920 x 2200
Letto matrimoniale dinette centrale	-
Letto basculante anteriore	980 x 2000
Portata statica massima letto basculante (kg)	300
Letto singolo posteriore	-
Letto matrimoniale posteriore	1230 x 2200
Letto a castello	-
Letto matrimoniale posteriore sollevabile	-

SERBATOI

Acqua potabile (interno)**	20 + 65 l.
Recupero acque grigie	73 l.
Serbatoio antigelo	a richiesta
Vano bombole gas	(1+1) x 11:13 kg

ALLESTIMENTO

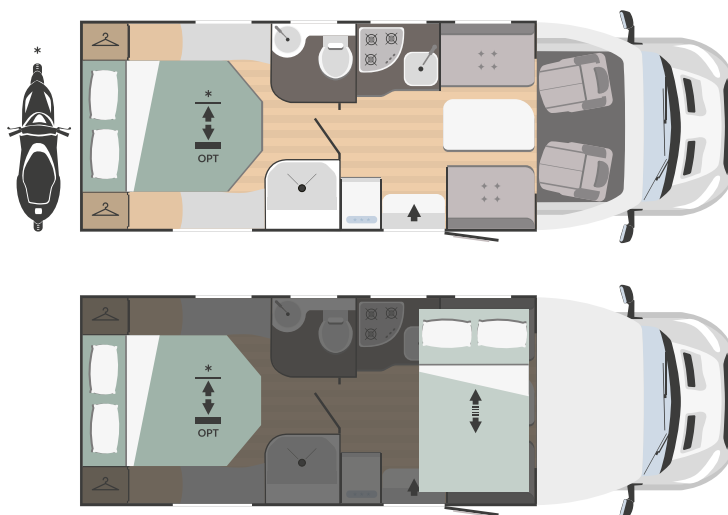
Sedili cabina girevoli	✓
Oblò panoramico zona giorno	-
Oblò panoramico cupolino apribile	a richiesta
Riscaldatore aria	Combi C4
Riscaldatore acqua	Combi C4
Frigorifero	141 l.
Cappa aspirante	a richiesta
N. fuochi piano cottura	3
Forno	a richiesta
Vano garage (dimensioni sportello accesso) HxL (mm)	1000 x 650
Oscuranti plissettati vetri cabina	a richiesta
Porta zanzariera	a richiesta
Meccanismo porta-TV	a richiesta
Portapacchi con scaletta	a richiesta
Batteria servizi	a richiesta
Coprisedili cabina	a richiesta
Piedini di stazionamento	a richiesta
Portabici	a richiesta
Antifurto	a richiesta
Luce esterna	a richiesta
Gancio traino	-

*a richiesta è disponibile la motorizzazione Ford Transit 114 kW - 155 CV e 125 kW - 170 CV

**per le informazioni legali relative ai pesi consultare pagina 83

Dati Tecnici

Motorizzazione **Ford Transit**
 Cilindrata **2,0 L**
 Dimensioni **7338x2340 mm**



MECCANICA

Motorizzazione	Ford Transit
Passo (mm)	3954
Cilindrata (L)	2,0
Potenza massima (kW-CV)	96 - 130*
Radio	✓

MISURE E PESI

Lunghezza esterna (mm)	7338
Larghezza esterna - interna (mm)	2340 - 2200
Altezza esterna fuori tutto - interna (mm)	2845 - 2060
Spessore pavimento - pareti - letto (mm)	56 - 30 - 30
Posti omologati	4
Massa in ordine di marcia (kg)***	2913
Massa complessiva (kg)***	3500

LETTI

Posti letto	4
Posti letto componibili (opt)	0
Letto matrimoniale mansarda	-
Letto singolo dinette centrale	-
Letto matrimoniale dinette centrale	-
Letto basculante anteriore	1215 x 2000
Portata statica massima letto basculante (kg)	300
Letto singolo posteriore	-
Letto matrimoniale posteriore	1400 x 1900
Letto a castello	-
Letto matrimoniale posteriore sollevabile elettricamente (manuale standard)	a richiesta

SERBATOI

Acqua potabile (interno)***	20 + 60 l.
Recupero acque grigie	120 l.
Serbatoio antigelo	a richiesta
Vano bombole gas	(1+1) x 11:13 kg

ALLESTIMENTO

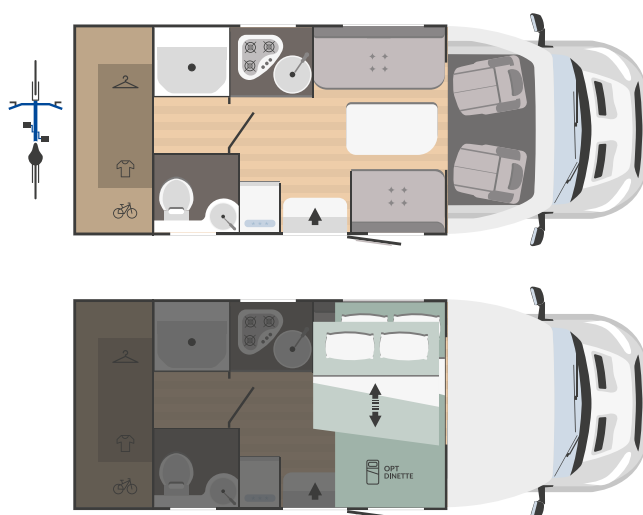
Sedili cabina girevoli	✓
Oblò panoramico zona giorno	-
Oblò panoramico cupolino apribile	a richiesta
Riscaldatore aria	Combi C4
Riscaldatore acqua	Combi C4
Frigorifero	141 l.
Cappa aspirante	a richiesta
N. fuochi piano cottura	3
Forno	a richiesta
Vano garage (dimensioni sportello accesso) HxL (mm)	750 x 850 (1150 x 850 a richiesta)
Oscuranti plissettati vetri cabina	a richiesta
Porta zanzariera	a richiesta
Meccanismo porta-TV	a richiesta
Portapacchi con scaletta	a richiesta
Batteria servizi	a richiesta
Coprisedili cabina	a richiesta
Piedini di stazionamento	a richiesta
Portabici	a richiesta
Antifurto	a richiesta
Luce esterna	a richiesta
Gancio traino	-

*a richiesta è disponibile la motorizzazione Ford Transit 114 kW - 155 CV e 125 kW - 170 CV

**per le informazioni legali relative ai pesi consultare pagina 83

Dati Tecnici

Motorizzazione **Ford Transit**
Cilindrata **2,0 L**
Dimensioni **6449x2340 mm**



MECCANICA

Motorizzazione	Ford Transit
Passo (mm)	3750
Cilindrata (L)	2,0
Potenza massima (kW-CV)	96 - 130*
Radio	✓

MISURE E PESI

Lunghezza esterna (mm)	6449
Larghezza esterna - interna (mm)	2340 - 2200
Altezza esterna fuori tutto - interna (mm)	2845 - 2060
Spessore pavimento - pareti - letto (mm)	56 - 30 - 30
Posti omologati	4
Massa in ordine di marcia (kg)**	2880
Massa complessiva (kg)**	3500

LETTI

Posti letto	2
Posti letto componibili (opt)	2
Letto matrimoniale mansarda	-
Letto singolo dinette centrale	-
Letto matrimoniale dinette centrale (opt)	1400 x 2200
Letto basculante anteriore	1370 x 2000
Portata statica massima letto basculante (kg)	300
Letto singolo posteriore	-
Letto matrimoniale posteriore	-
Letto a castello	-
Letto matrimoniale posteriore sollevabile	-

SERBATOI

Acqua potabile (interno)**	20 + 60 l.
Recupero acque grigie	73 l.
Serbatoio antigelo	a richiesta
Vano bombole gas	(1+1) x 11:13 kg

ALLESTIMENTO

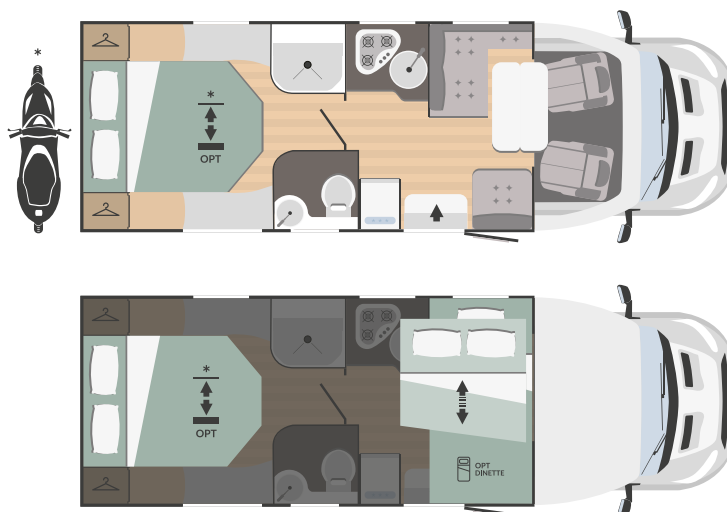
Sedili cabina girevoli	✓
Oblò panoramico zona giorno	-
Oblò panoramico cupolino apribile	a richiesta
Riscaldatore aria	Combi C4
Riscaldatore acqua	Combi C4
Frigorifero	141 l.
Cappa aspirante	a richiesta
N. fuochi piano cottura	3
Forno	a richiesta
Vano garage (dimensioni sportello accesso) HxL (mm)	1050 x 630
Oscuranti plissettati vetri cabina	a richiesta
Porta zanzariera	a richiesta
Meccanismo porta-TV	a richiesta
Portapacchi con scaletta	a richiesta
Batteria servizi	a richiesta
Coprisedili cabina	a richiesta
Piedini di stazionamento	a richiesta
Portabici	a richiesta
Antifurto	a richiesta
Luce esterna	a richiesta
Gancio traino	-

*a richiesta è disponibile la motorizzazione Ford Transit 114 kW - 155 CV e 125 kW - 170 CV

**per le informazioni legali relative ai pesi consultare pagina 83

Dati Tecnici

Motorizzazione **Ford Transit**
 Cilindrata **2,0 L**
 Dimensioni **7308x2340 mm**



MECCANICA

Motorizzazione	Ford Transit
Passo (mm)	3954
Cilindrata (L)	2,0
Potenza massima (kW-CV)	96 - 130*
Radio	✓

MISURE E PESI

Lunghezza esterna (mm)	7308
Larghezza esterna - interna (mm)	2340 - 2200
Altezza esterna fuori tutto - interna (mm)	2845 - 2060
Spessore pavimento - pareti - letto (mm)	56 - 30 - 30
Posti omologati	5
Massa in ordine di marcia (kg)***	2894
Massa complessiva (kg)***	3500

LETTI

Posti letto	4
Posti letto componibili (opt)	1
Letto matrimoniale mansarda	-
Letto singolo dinette centrale (opt)	1040 x 2200
Letto matrimoniale dinette centrale	-
Letto basculante anteriore	1215 x 2000
Portata statica massima letto basculante (kg)	300
Letto singolo posteriore	-
Letto matrimoniale posteriore	1400 x 1900
Letto a castello	-
Letto matrimoniale posteriore sollevabile elettricamente (manuale standard)	a richiesta

SERBATOI

Acqua potabile (interno)***	20 + 65 l.
Recupero acque grigie	120 l.
Serbatoio antigelo	a richiesta
Vano bombole gas	(1+1) x 11:13 kg

ALLESTIMENTO

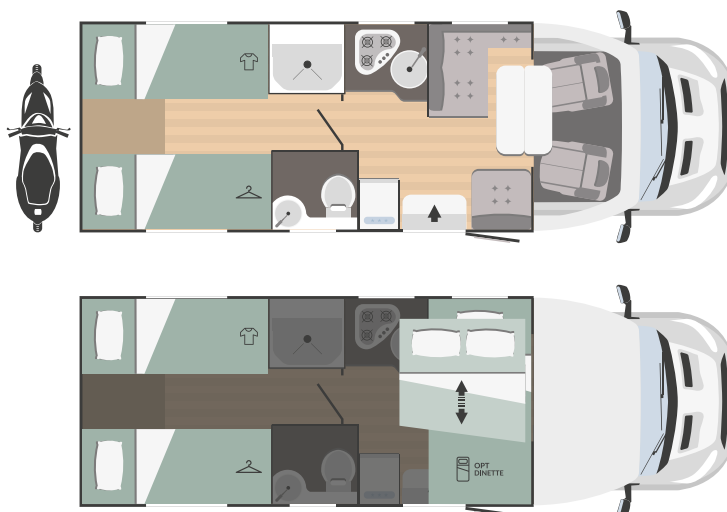
Sedili cabina girevoli	✓
Oblò panoramico zona giorno	-
Oblò panoramico cupolino apribile	a richiesta
Riscaldatore aria	Combi C4
Riscaldatore acqua	Combi C4
Frigorifero	141 l.
Cappa aspirante	a richiesta
N. fuochi piano cottura	3
Forno	a richiesta
Vano garage (dimensioni sportello accesso) HxL (mm)	750 x 850 (1150 x 850 a richiesta)
Oscuranti plissettati vetri cabina	a richiesta
Porta zanzariera	a richiesta
Meccanismo porta-TV	a richiesta
Portapacchi con scaletta	a richiesta
Batteria servizi	a richiesta
Coprisedili cabina	a richiesta
Piedini di stazionamento	a richiesta
Portabici	a richiesta
Antifurto	a richiesta
Luce esterna	a richiesta
Gancio traino	-

*a richiesta è disponibile la motorizzazione Ford Transit 114 kW - 155 CV e 125 kW - 170 CV

**per le informazioni legali relative ai pesi consultare pagina 83

Dati Tecnici

Motorizzazione **Ford Transit**
 Cilindrata **2,0 L**
 Dimensioni **7308x2340 mm**



MECCANICA

Motorizzazione	Ford Transit
Passo (mm)	3954
Cilindrata (L)	2,0
Potenza massima (kW-CV)	96 - 130*
Radio	✓

MISURE E PESI

Lunghezza esterna (mm)	7308
Larghezza esterna - interna (mm)	2340 - 2200
Altezza esterna fuori tutto - interna (mm)	2845 - 2060
Spessore pavimento - pareti - letto (mm)	56 - 30 - 30
Posti omologati	5
Massa in ordine di marcia (kg)**	2894
Massa complessiva (kg)**	3500

LETTI

Posti letto	4
Posti letto componibili (opt)	1
Letto matrimoniale mansarda	-
Letto singolo dinette centrale (opt)	1400 x 2200
Letto matrimoniale dinette centrale	-
Letto basculante anteriore	1215 x 2000
Portata statica massima letto basculante (kg)	300
Letto singolo posteriore n.1 800 x 2025 - n.1 800 x 2100	-
Letto matrimoniale posteriore	Con prolunga: 1400 x 2200
Letto a castello	-
Letto matrimoniale posteriore sollevabile	-

SERBATOI

Acqua potabile (interno)**	20 + 65 l.
Recupero acque grigie	120 l.
Serbatoio antigelo	a richiesta
Vano bombole gas	(1+1) x 11:13 kg

ALLESTIMENTO

Sedili cabina girevoli	✓
Oblò panoramico zona giorno	-
Oblò panoramico cupolino apribile	a richiesta
Riscaldatore aria	Combi C4
Riscaldatore acqua	Combi C4
Frigorifero	141 l.
Cappa aspirante	a richiesta
N. fuochi piano cottura	3
Forno	a richiesta
Vano garage (dimensioni sportello accesso) HxL (mm)	1050 x 850
Oscuranti plissettati vetri cabina	a richiesta
Porta zanzariera	a richiesta
Meccanismo porta-TV	a richiesta
Portapacchi con scaletta	a richiesta
Batteria servizi	a richiesta
Coprisedili cabina	a richiesta
Piedini di stazionamento	a richiesta
Portabici	a richiesta
Antifurto	a richiesta
Luce esterna	a richiesta
Gancio traino	-

*a richiesta è disponibile la motorizzazione Ford Transit 114 kW - 155 CV e 125 kW - 170 CV

**per le informazioni legali relative ai pesi consultare pagina 83



Dynamic

È tornata la voglia di muoversi.

Viaggia smart. Fallo a modo tuo.

DYNAMIC è tornato per farti scoprire nuove destinazioni. Scegli tra 14 configurazioni - 6 di tipo mansardato e 8 di tipo profilato - contraddistinte dall'ampia scelta di soluzioni living e zone notte.

Scegliere non è mai stato così semplice: letto centrale, letti gemelli, matrimoniale trasversale, letto alla francese, tutti disponibili, a richiesta, con letto basculante elettrico.

I DYNAMIC 66 Plus e 99 Plus offrono le comode dinette face to face, con sedute easyroad, trasformabili rapidamente in due comodi sedili per il viaggio.

Le soluzioni innovative non mancano: come la spaziosissima dinette di DYNAMIC 39 LOUNGE, che ti regala un vero e proprio salotto da vivere in famiglia e con gli amici con il massimo comfort.

DYNA MIC



**Posti
omologati**
da 4 a 6



**Posti
letto**
da 3 a 6+1



**Posti letto
componibili**
fino a 2+1



Easy. Come te.

DYNAMIC ha un look completamente nuovo, semplice e ricercato, abbinato a materiali duraturi e design contemporaneo. Le dotazioni ti sorprenderanno: toilette con doccia separata, piani cottura a tre fuochi comodi e funzionali, pensili e armadi capienti.

Il DYNAMIC life-style è racchiuso in ogni dettaglio: l'illuminazione interna a LED "Guidaluce" è moderna ed efficiente, le prese 230V sia in bagno che in cucina incredibilmente utili. Tutto all'insegna del comfort, come ad esempio il frigo grande slim, di serie sui modelli 66P, 68P e 99P, per viaggi spensierati e senza limiti, in linea con la vera filosofia XGO.

I gavoni di stivaggio, grandi e generosi, hanno serrature easylock facili da utilizzare, robuste e sicure. La porta di ingresso ultrasensibile, è disponibile con una luminosa finestra di serie.



1



2



3



5



4

1 Pensili con cerniere frenate

2 Oblò zona giorno trasparenti

3 Riscaldamento Truma con unità di comando digitale CP

Plus

4 Poggiatesta automobilistici regolabili in altezza (non disponibili su Dynamic 66P e 99P)

5 Oscurante scorrevole con zanzariera integrata (di serie su tutte le finestre tranne quella del bagno)




1 Mansarde con reti sollevabili a pistoni

2 Luci di lettura orientabili

3 Illuminazione interna a LED "Guidaluce"

4 Letti posteriori con doghe in legno







1 Porta di ingresso con controstampata in materiale plastico extra resistente

2 Zanzariera porta di serie


3 Scalino ingresso rinforzato con

zerbino integrato


4 Lampada tubolare garage removibile, che diventa pratica lampada d'ispezione

5 Letto regolabile in altezza

manualmente, di serie su DYNAMIC 66, 66P, 69, 69P (disponibile a richiesta anche regolabile elettricamente). **Su DYNAMIC 28P e 35 il letto regolabile in altezza è disponibile a richiesta sia manuale che elettrico.**















DYNAMIC MANSARDATI

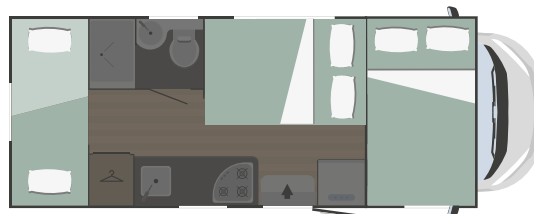
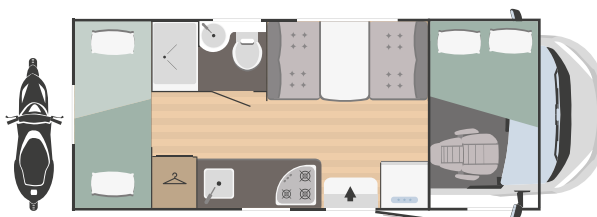
Motorizzazione **Peugeot Boxer**
Cilindrata **2,2 L**

Dynamic 27



Dimensioni **6683x2340 mm**

Vano garage **1300x700 mm**
(dimensioni sportello accesso) HxL

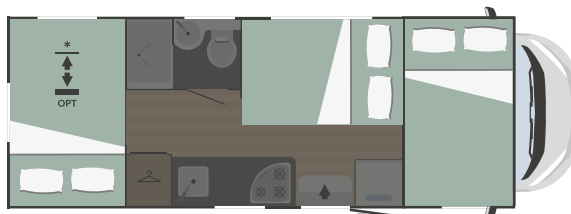
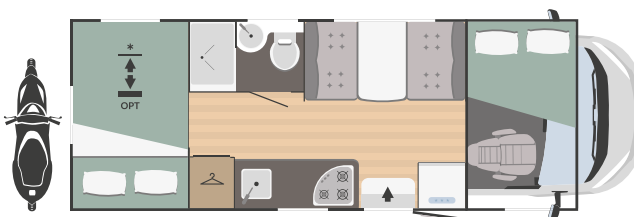


Dynamic 35



Dimensioni **7173x2340 mm**

Vano garage **1050x850 mm**
(dimensioni sportello accesso) HxL

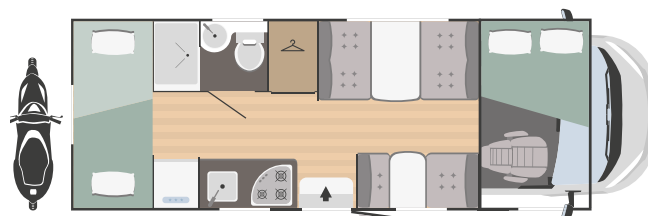


Dynamic 39



Dimensioni **7369x2340 mm**

Vano garage **1300x700 mm**
(dimensioni sportello accesso) HxL





DYNAMIC MANSARDATI

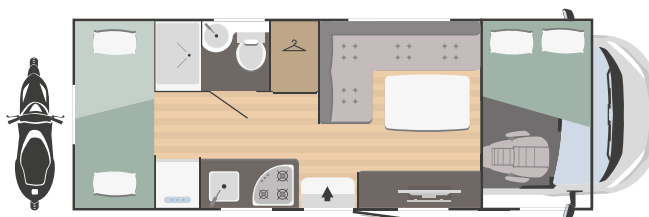
Motorizzazione **Peugeot Boxer**
Cilindrata **2,2 L**

Dynamic 39 Lounge



Dimensioni **7369x2340 mm**

Vano garage **1300x700 mm**
(dimensioni sportello accesso) HxL

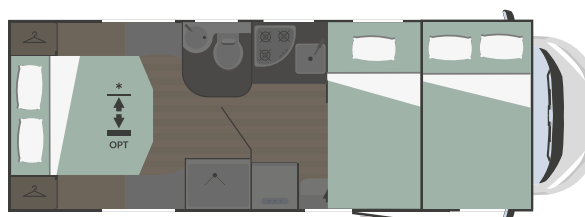
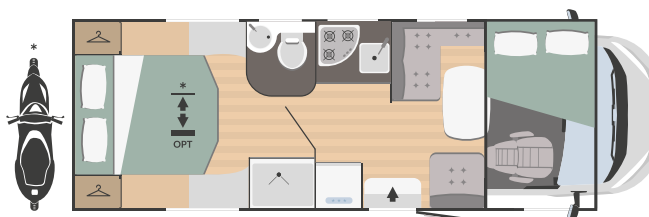


Dynamic 69



Dimensioni **7414x2340 mm**

Vano garage **750x700 mm**
(1300x750 mm a richiesta)
(dimensioni sportello accesso) HxL

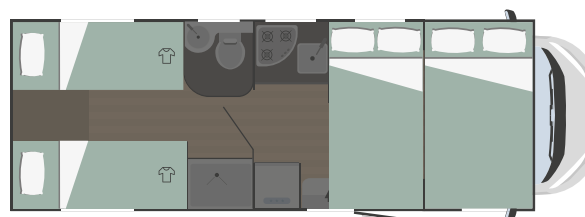
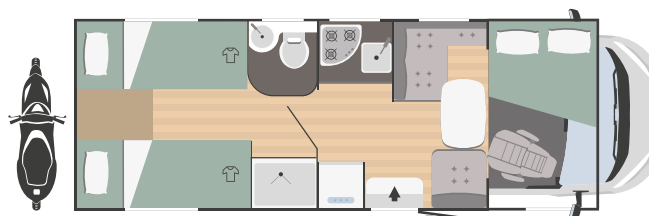


Dynamic 95



Dimensioni **7414x2340 mm**

Vano garage **850x700mm**
(1050x750 mm a richiesta)
(dimensioni sportello accesso) HxL





DYNAMIC PROFILATI

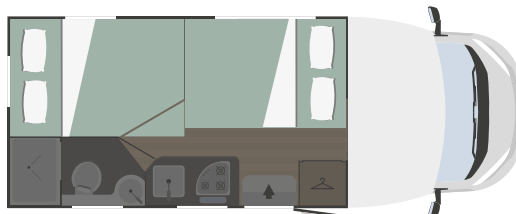
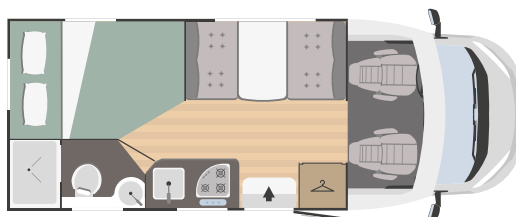
Motorizzazione **Peugeot Boxer**
Cilindrata **2,2 L**

Dynamic^{**} 22 P



Dimensioni **6483x2340 mm**

Vano garage **350x1050 mm**
(dimensioni sportello accesso) HxL

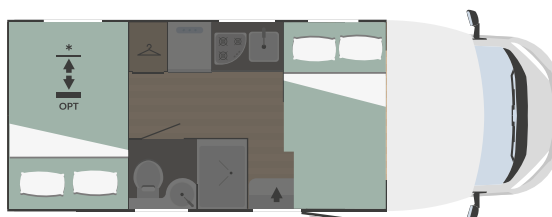


Dynamic^{**} 28 P



Dimensioni **7153x2340 mm**

Vano garage **1050x850 mm**
(dimensioni sportello accesso) HxL

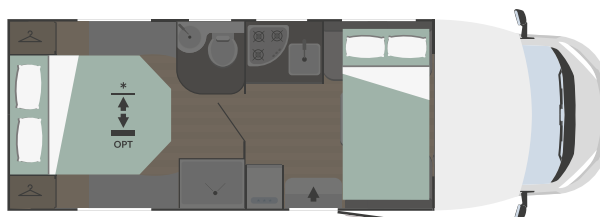
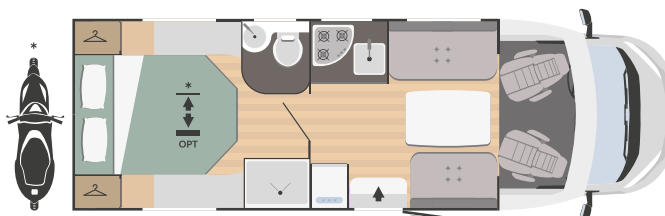


Dynamic^{**} 66 P



Dimensioni **7443x2340 mm**

Vano garage **750x700 mm**
(1300x700 mm a richiesta)
(dimensioni sportello accesso) HxL



^{**}disponibile anche con letto basculante (OPT)



DYNAMIC PROFILATI

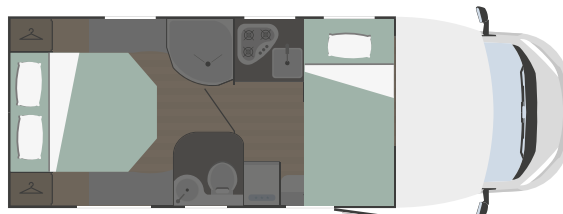
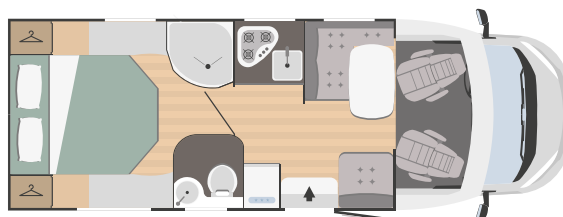
Motorizzazione **Peugeot Boxer**
Cilindrata **2,2 L**

Dynamic ** 68 P



Dimensioni **7053x2340 mm**

Vano garage **750x700 mm**
(dimensioni sportello accesso) HxL

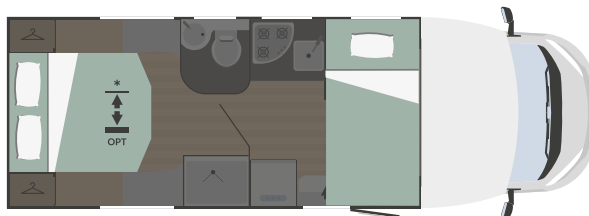
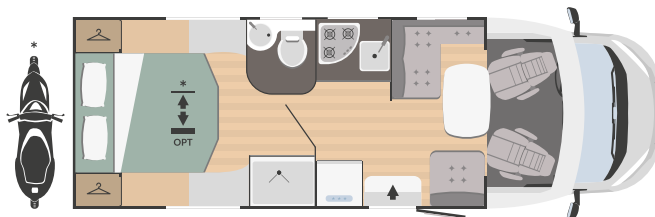


Dynamic ** 69 P



Dimensioni **7414x2340 mm**

Vano garage **750x700 mm**
(1300x750 mm a richiesta)
(dimensioni sportello accesso) HxL

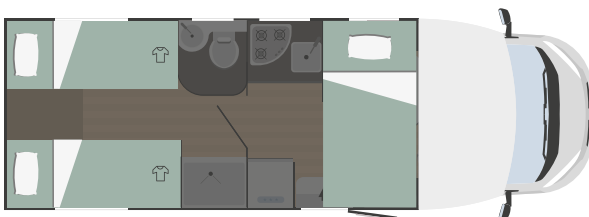
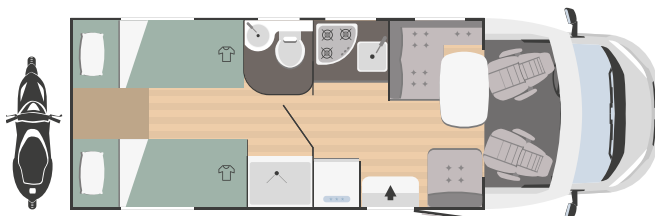


Dynamic ** 95 P



Dimensioni **7414x2340 mm**

Vano garage **850x700 mm**
(1050x750 mm a richiesta)
(dimensioni sportello accesso) HxL



**disponibile anche con letto basculante (OPT)



DYNAMIC PROFILATI

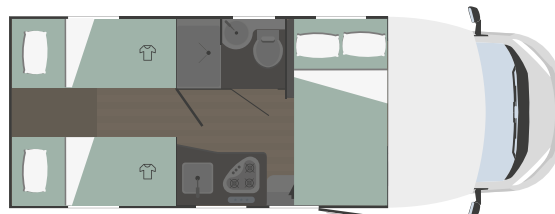
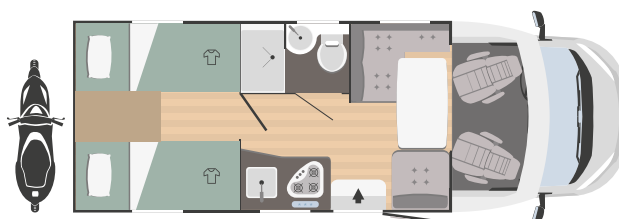
Motorizzazione **Peugeot Boxer**
Cilindrata **2,2 L**

Dynamic^{**} 98 P



Dimensioni **6948x2340 mm**

Vano garage **1050x850 mm**
(dimensioni sportello accesso) HxL

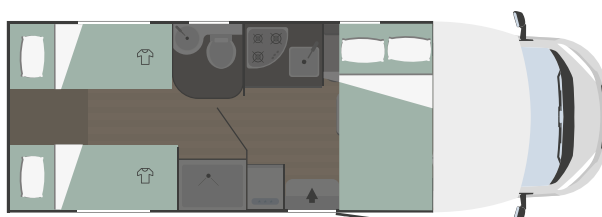
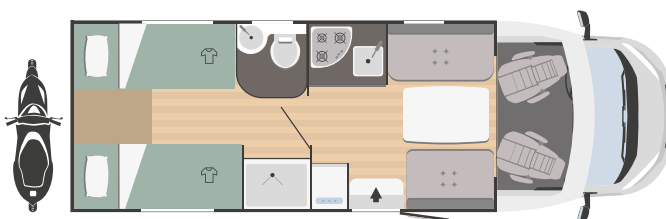


Dynamic^{**} 99 P



Dimensioni **7443x2340 mm**

Vano garage **850x700mm**
(**1050x750 mm**)
(dimensioni sportello accesso) HxL



^{**}disponibile anche con letto basculante (OPT)




Meccanica Peugeot Boxer


Di serie:

- Braccioli sedili cabina
- Cruise control
- Doppio Airbag
- Chiusura centralizzata
- Vetri elettrici
- Specchietti elettrici
- ABS (Sistema anti-bloccaggio delle ruote in frenata)
- Hill start assist
- Radio DAB/USB/MP3/BLUETOOTH con comandi al volante
- Start & Stop


Allestimenti




Rossovivo
(standard)




Perlapura
(optional)




Verdemarino
(optional)



Pietrascura
(optional)



Grigionotte
(optional)



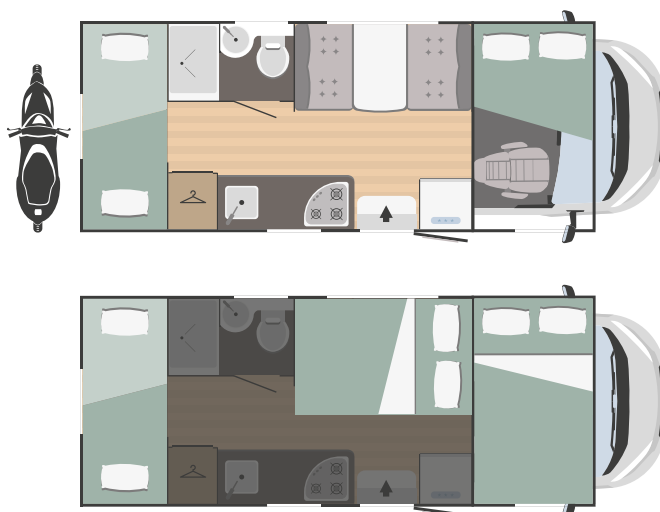
Sabbiachiara
(optional)

Dynamic

27

Dati Tecnici

Motorizzazione **Peugeot Boxer**
Cilindrata **2,2 L**
Dimensioni **6683x2340 mm**



MECCANICA

Motorizzazione	Peugeot Boxer
Passo (mm)	3800
Cilindrata (L)	2,2
Potenza massima (kW-CV)	103-140
Radio	a richiesta

MISURE E PESI

Lunghezza esterna (mm)	6683
Larghezza esterna - interna (mm)	2340 - 2200
Altezza esterna fuori tutto - interna (mm)	3100 - 1995
Spessore pavimento - pareti - letto (mm)	44 - 30 - 30
Posti omologati	6
Massa in ordine di marcia (kg) ^{***}	2894
Massa complessiva (kg) ^{***}	3500

LETTI

Posti letto	6
Posti letto componibili	2
Letto matrimoniale mansarda	1460 x 2200
Letto singolo dinette centrale	-
Letto matrimoniale dinette centrale	1240 x 1892
Letto basculante anteriore	-
Letto singolo posteriore	-
Letto matrimoniale posteriore	-
Letto a castello	888 x 2200
Letto matrimoniale posteriore sollevabile	-

SERBATOI

Acqua potabile (interno) ^{***}	20 + 80 l.
Recupero acque grigie	100 l.
Serbatoio antigelo	a richiesta
Vano bombole gas	(1+1) x 11:13 kg

ALLESTIMENTO

Sedili cabina girevoli	✓
Oblò panoramico zona giorno	a richiesta
Riscaldatore aria	Combi C4
Riscaldatore acqua	Combi C4
Frigorifero	89 l. (141 l. a richiesta)
N. fuochi piano cottura	3
Cappa aspirante	a richiesta
Forno	a richiesta
Vano garage (dimensioni sportello accesso) HxL (mm)	1300 x 700
Porta zanzariera	✓
Oscuranti plissettati vetri cabina	a richiesta
Meccanismo porta-TV	a richiesta
Portapacchi con scaletta	a richiesta
Batteria servizi	a richiesta
Coprisedili cabina	✓
Piedini di stazionamento	a richiesta
Portabici	a richiesta
Antifurto	a richiesta
Luce esterna	✓
Gancio traino	-

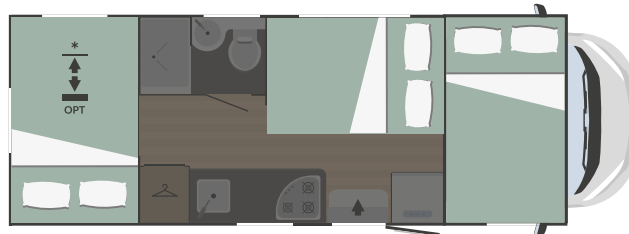
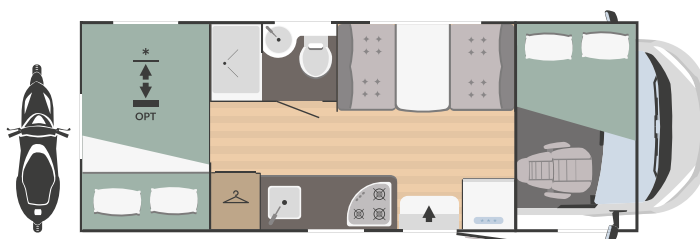
^{***}per le informazioni legali relative ai pesi consultare pagina 83

Dynamic

35

Dati Tecnici

Motorizzazione **Peugeot Boxer**
Cilindrata **2,2 L**
Dimensioni **7173x2340 mm**



MECCANICA

Motorizzazione	Peugeot Boxer
Passo (mm)	3800
Cilindrata (L)	2,2
Potenza massima (kW-CV)	103-140
Radio	a richiesta

MISURE E PESI

Lunghezza esterna (mm)	7173
Larghezza esterna - interna (mm)	2340 - 2200
Altezza esterna fuori tutto - interna (mm)	3100 - 1995
Spessore pavimento - pareti - letto (mm)	44 - 30 - 30
Posti omologati	6
Massa in ordine di marcia (kg) ^{***}	2956
Massa complessiva (kg) ^{***}	3500

LETTI

Posti letto	6
Posti letto componibili	2
Letto matrimoniale mansarda	1460 x 2200
Letto singolo dinette centrale	-
Letto matrimoniale dinette centrale	1240 x 1892
Letto basculante anteriore	-
Letto singolo posteriore	-
Letto matrimoniale posteriore	1360 x 2200
Letto a castello	-
Letto matrimoniale posteriore sollevabile	a richiesta

SERBATOI

Acqua potabile (interno) ^{***}	20 + 80 l.
Recupero acque grigie	100 l.
Serbatoio antigelo	a richiesta
Vano bombole gas	(1+1) x 11:13 kg

ALLESTIMENTO

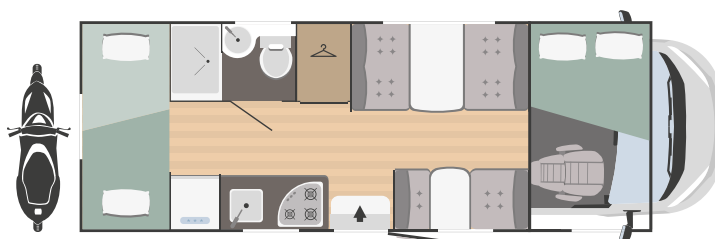
Sedili cabina girevoli	✓
Oblò panoramico zona giorno	a richiesta
Riscaldatore aria	Combi C4
Riscaldatore acqua	Combi C4
Frigorifero	89 l. (141 l. a richiesta)
N. fuochi piano cottura	3
Cappa aspirante	a richiesta
Forno	a richiesta
Vano garage (dimensioni sportello accesso) HxL (mm)	1050 x 850
Porta zanzariera	✓
Oscuranti plissettati vetri cabina	a richiesta
Meccanismo porta-TV	a richiesta
Portapacchi con scaletta	a richiesta
Batteria servizi	a richiesta
Coprisedili cabina	✓
Piedini di stazionamento	a richiesta
Portabici	a richiesta
Antifurto	a richiesta
Luce esterna	✓
Gancio traino	-

^{***}per le informazioni legali relative ai pesi consultare pagina 83

Dynamic 39

Dati Tecnici

Motorizzazione **Peugeot Boxer**
Cilindrata **2,2 L**
Dimensioni **7369x2340 mm**



MECCANICA

Motorizzazione	Peugeot Boxer
Passo (mm)	4035
Cilindrata (L)	2,2
Potenza massima (kW-CV)	103-140
Radio	a richiesta

MISURE E PESI

Lunghezza esterna (mm)	7369
Larghezza esterna - interna (mm)	2340 - 2200
Altezza esterna fuori tutto - interna (mm)	3100 - 1995
Spessore pavimento - pareti - letto (mm)	44 - 30 - 30
Posti omologati	6
Massa in ordine di marcia (kg) ^{***}	2880
Massa complessiva (kg) ^{***}	3500

LETTI

Posti letto	6+1
Posti letto componibili	2+1
Letto matrimoniale mansarda	1460 x 2200
Letto singolo dinette centrale	600 x 1430
Letto matrimoniale dinette centrale	1240 x 1892
Letto basculante anteriore	-
Letto singolo posteriore	-
Letto matrimoniale posteriore	-
Letto a castello	920 x 2200
Letto matrimoniale posteriore sollevabile	-

SERBATOI

Acqua potabile (interno) ^{***}	20 + 80 l.
Recupero acque grigie	100 l.
Serbatoio antigelo	a richiesta
Vano bombole gas	(1+1) x 11:13 kg

ALLESTIMENTO

Sedili cabina girevoli	✓
Oblò panoramico zona giorno	a richiesta
Riscaldatore aria	Combi C4
Riscaldatore acqua	Combi C4
Frigorifero	89 l. (141 l. a richiesta)
N. fuochi piano cottura	3
Cappa aspirante	a richiesta
Forno	a richiesta
Vano garage (dimensioni sportello accesso) HxL (mm)	1300 x 700
Porta zanzariera	✓
Oscuranti plissettati vetri cabina	a richiesta
Meccanismo porta-TV	a richiesta
Portapacchi con scaletta	a richiesta
Batteria servizi	a richiesta
Coprisedili cabina	✓
Piedini di stazionamento	a richiesta
Portabici	a richiesta
Antifurto	a richiesta
Luce esterna	✓
Gancio traino	-

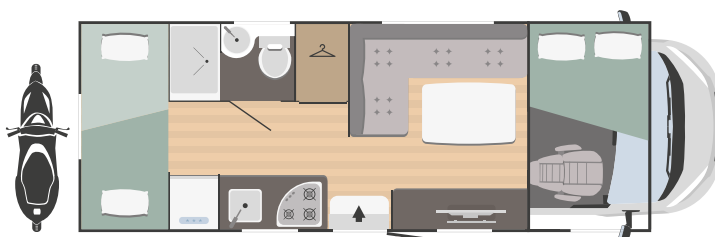
^{***}per le informazioni legali relative ai pesi consultare pagina 83

Dynamic

39 Lounge

Dati Tecnici

Motorizzazione **Peugeot Boxer**
Cilindrata **2,2 L**
Dimensioni **7369x2340 mm**



MECCANICA

Motorizzazione	Peugeot Boxer
Passo (mm)	4035
Cilindrata (L)	2,2
Potenza massima (kW-CV)	103-140
Radio	a richiesta

MISURE E PESI

Lunghezza esterna (mm)	7369
Larghezza esterna - interna (mm)	2340 - 2200
Altezza esterna fuori tutto - interna (mm)	3100 - 1995
Spessore pavimento - pareti - letto (mm)	44 - 30 - 30
Posti omologati	4
Massa in ordine di marcia (kg) ^{***}	3099
Massa complessiva (kg) ^{***}	3500

LETTI

Posti letto	4
Posti letto componibili	-
Letto matrimoniale mansarda	1460 x 2200
Letto singolo dinette centrale	-
Letto matrimoniale dinette centrale	-
Letto basculante anteriore	-
Letto singolo posteriore	-
Letto matrimoniale posteriore	-
Letto a castello	920 x 2200
Letto matrimoniale posteriore sollevabile	-

SERBATOI

Acqua potabile (interno) ^{***}	20 + 80 l.
Recupero acque grigie	100 l.
Serbatoio antigelo	a richiesta
Vano bombole gas	(1+1) x 11:13 kg

ALLESTIMENTO

Sedili cabina girevoli	✓
Oblò panoramico zona giorno	a richiesta
Riscaldatore aria	Combi C4
Riscaldatore acqua	Combi C4
Frigorifero	89 l. (141 l. a richiesta)
N. fuochi piano cottura	3
Cappa aspirante	a richiesta
Forno	a richiesta
Vano garage (dimensioni sportello accesso) HxL (mm)	1300 x 700
Porta zanzariera	✓
Oscuranti plissettati vetri cabina	a richiesta
Meccanismo porta-TV	a richiesta
Portapacchi con scaletta	a richiesta
Batteria servizi	a richiesta
Coprisedili cabina	✓
Piedini di stazionamento	a richiesta
Portabici	a richiesta
Antifurto	a richiesta
Luce esterna	✓
Gancio traino	-

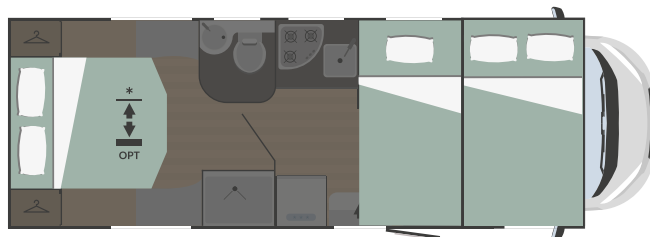
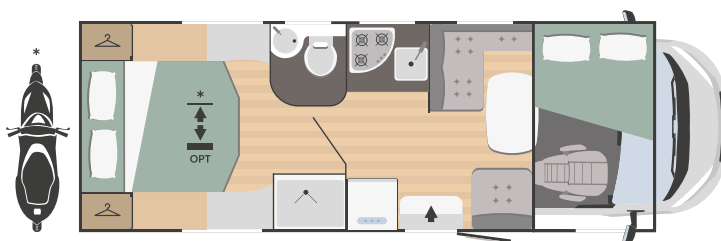
^{***}per le informazioni legali relative ai pesi consultare pagina 83

Dynamic

69

Dati Tecnici

Motorizzazione **Peugeot Boxer**
Cilindrata **2,2 L**
Dimensioni **7414x2340 mm**



MECCANICA

Motorizzazione	Peugeot Boxer
Passo (mm)	4035
Cilindrata (L)	2,2
Potenza massima (kW-CV)	103-140
Radio	a richiesta

MISURE E PESI

Lunghezza esterna (mm)	7414
Larghezza esterna - interna (mm)	2340 - 2200
Altezza esterna fuori tutto - interna (mm)	3100 - 1995
Spessore pavimento - pareti - letto (mm)	44 - 30 - 30
Posti omologati	4
Massa in ordine di marcia (kg)***	3056
Massa complessiva (kg)***	3500

LETTI

Posti letto	5
Posti letto componibili	1
Letto matrimoniale mansarda	1460 x 2200
Letto singolo dinette centrale	1070 x 2200
Letto matrimoniale dinette centrale	-
Letto basculante anteriore	-
Letto singolo posteriore	-
Letto matrimoniale posteriore	1400 x 1900
Letto a castello	-
Letto matrimoniale posteriore sollevabile elettricamente (manuale standard)	a richiesta

SERBATOI

Acqua potabile (interno)***	20 + 80 l.
Recupero acque grigie	100 l.
Serbatoio antigelo	a richiesta
Vano bombole gas	(1+1) x 11:13 kg

ALLESTIMENTO

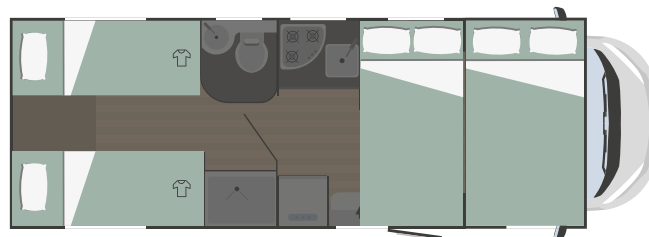
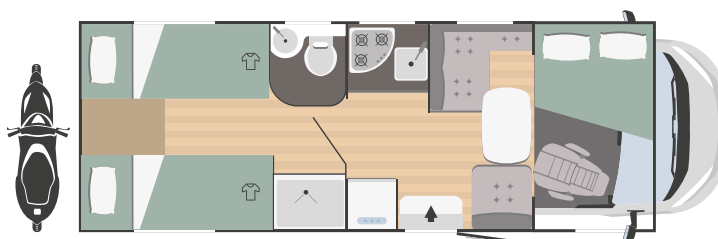
Sedili cabina girevoli	✓
Oblò panoramico zona giorno	a richiesta
Riscaldatore aria	Combi C4
Riscaldatore acqua	Combi C4
Frigorifero	89 l. (141 l. a richiesta)
N. fuochi piano cottura	3
Cappa aspirante	a richiesta
Forno	a richiesta
Vano garage (dimensioni sportello accesso) HxL (mm)	750 x 700 (1300 x 750 a richiesta)
Porta zanzariera	✓
Oscuranti plissettati vetri cabina	a richiesta
Meccanismo porta-TV	a richiesta
Portapacchi con scaletta	a richiesta
Batteria servizi	a richiesta
Coprisedili cabina	✓
Piedini di stazionamento	a richiesta
Portabici	a richiesta
Antifurto	a richiesta
Luce esterna	✓
Gancio traino	-

**per le informazioni legali relative ai pesi consultare pagina 83

Dynamic 95

Dati Tecnici

Motorizzazione **Peugeot Boxer**
Cilindrata **2,2 L**
Dimensioni **7414x2340 mm**



MECCANICA

Motorizzazione	Peugeot Boxer
Passo (mm)	4035
Cilindrata (L)	2,2
Potenza massima (kW-CV)	103-140
Radio	a richiesta

MISURE E PESI

Lunghezza esterna (mm)	7414
Larghezza esterna - interna (mm)	2340 - 2200
Altezza esterna fuori tutto - interna (mm)	3100 - 1995
Spessore pavimento - pareti - letto (mm)	44 - 30 - 30
Posti omologati	4
Massa in ordine di marcia (kg) ^{***}	3056
Massa complessiva (kg) ^{***}	3500

LETTI

Posti letto	5
Posti letto componibili	1
Letto matrimoniale mansarda	1460 x 2200
Letto singolo dinette centrale	1070 x 2200
Letto matrimoniale dinette centrale	-
Letto basculante anteriore	-
Letto singolo posteriore	800 x 2008 - 800 x 2055
Letto matrimoniale posteriore con prolunga	1450 x 2200
Letto a castello	-
Letto matrimoniale posteriore sollevabile	-

SERBATOI

Acqua potabile (interno) ^{***}	20 + 80 l.
Recupero acque grigie	100 l.
Serbatoio antigelo	a richiesta
Vano bombole gas	(1+1) x 11:13 kg

ALLESTIMENTO

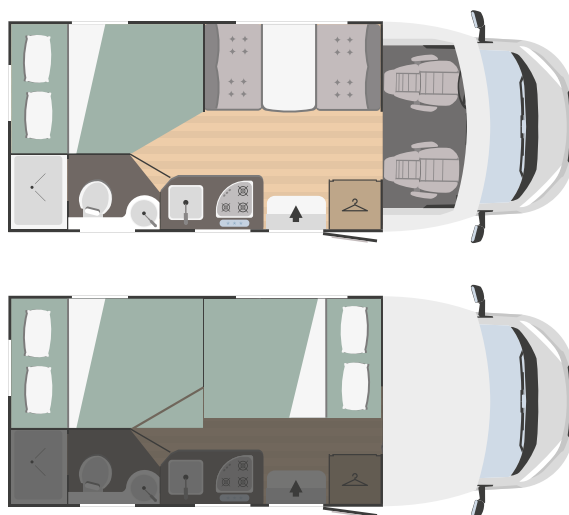
Sedili cabina girevoli	✓
Oblò panoramico zona giorno	a richiesta
Riscaldatore aria	Combi C4
Riscaldatore acqua	Combi C4
Frigorifero	89 l. (141 l. a richiesta)
N. fuochi piano cottura	3
Cappa aspirante	a richiesta
Forno	a richiesta
Vano garage (dimensioni sportello accesso) HxL (mm)	850 x 700 (1050 x 750 a richiesta)
Porta zanzariera	✓
Oscuranti plissettati vetri cabina	a richiesta
Meccanismo porta-TV	a richiesta
Portapacchi con scaletta	a richiesta
Batteria servizi	a richiesta
Coprisedili cabina	✓
Piedini di stazionamento	a richiesta
Portabici	a richiesta
Antifurto	a richiesta
Luce esterna	✓
Gancio traino	-

^{***}per le informazioni legali relative ai pesi consultare pagina 83

Dynamic ^{**} 22 P

Dati Tecnici

Motorizzazione **Peugeot Boxer**
Cilindrata **2,2 L**
Dimensioni **6483x2340 mm**



MECCANICA

Motorizzazione	Peugeot Boxer
Passo (mm)	3800
Cilindrata (L)	2,2
Potenza massima (kW-CV)	103-140
Radio	a richiesta

MISURE E PESI

Lunghezza esterna (mm)	6483
Larghezza esterna - interna (mm)	2340 - 2200
Altezza esterna fuori tutto - interna (mm)	2910 - 1995
Spessore pavimento - pareti - letto (mm)	44 - 30 - 30
Posti omologati	6
Massa in ordine di marcia (kg) ^{***}	2915
Massa complessiva (kg) ^{***}	3500

LETTI

Posti letto	4
Posti letto componibili	2
Letto matrimoniale mansarda	-
Letto singolo dinette centrale	-
Letto matrimoniale dinette centrale	1240 x 1892
Letto basculante anteriore	1380 x 2000 (OPT)*
Portata statica massima letto basculante (kg)	300
Letto singolo posteriore	-
Letto matrimoniale posteriore	1385 x 2056
Letto a castello	-
Letto matrimoniale posteriore sollevabile	-

SERBATOI

Acqua potabile (interno) ^{***}	20 + 80 l.
Recupero acque grigie	100 l.
Serbatoio antigelo	a richiesta
Vano bombole gas	(1+1) x 11:13 kg

ALLESTIMENTO

Sedili cabina girevoli	✓
Oblò panoramico zona giorno	-
Riscaldatore aria	Combi C4
Riscaldatore acqua	Combi C4
Frigorifero	89 l. (141 l. a richiesta)
N. fuochi piano cottura	3
Cappa aspirante	a richiesta
Forno	a richiesta
Vano garage (dimensioni sportello accesso) HxL (mm)	350 x 1050
Porta zanzariera	✓
Oscuranti plissettati vetri cabina	a richiesta
Meccanismo porta-TV	a richiesta
Portapacchi con scaletta	a richiesta
Batteria servizi	a richiesta
Coprisedili cabina	✓
Piedini di stazionamento	a richiesta
Portabici	a richiesta
Antifurto	a richiesta
Luce esterna	✓
Gancio traino	-

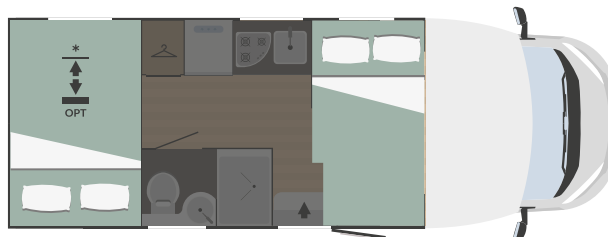
^{**}disponibile anche con letto basculante (OPT)

^{***}per le informazioni legali relative ai pesi consultare pagina 83

Dynamic ^{**} 28 P

Dati Tecnici

Motorizzazione **Peugeot Boxer**
Cilindrata **2,2 L**
Dimensioni **7153x2340 mm**



MECCANICA

Motorizzazione	Peugeot Boxer
Passo (mm)	4035
Cilindrata (L)	2,2
Potenza massima (kW-CV)	103-140
Radio	a richiesta

MISURE E PESI

Lunghezza esterna (mm)	7153
Larghezza esterna - interna (mm)	2340 - 2200
Altezza esterna fuori tutto - interna (mm)	2910 - 1995
Spessore pavimento - pareti - letto (mm)	44 - 30 - 30
Posti omologati	4
Massa in ordine di marcia (kg) ^{***}	3005
Massa complessiva (kg) ^{***}	3500

LETTI

Posti letto	4
Posti letto componibili	2
Letto matrimoniale mansarda	-
Letto singolo dinette centrale	-
Letto matrimoniale dinette centrale	1300 x 2200
Letto basculante anteriore	1220 x 2000
Portata statica massima letto basculante (kg)	300
Letto singolo posteriore	-
Letto matrimoniale posteriore	1302 x 2200
Letto a castello	-
Letto matrimoniale posteriore sollevabile	a richiesta

SERBATOI

Acqua potabile (interno) ^{***}	20 + 80 l.
Recupero acque grigie	100 l.
Serbatoio antigelo	a richiesta
Vano bombole gas	(1+1) x 11:13 kg

ALLESTIMENTO

Sedili cabina girevoli	✓
Oblò panoramico zona giorno	a richiesta
Riscaldatore aria	Combi C4
Riscaldatore acqua	Combi C4
Frigorifero	89 l. (141 l. a richiesta)
N. fuochi piano cottura	3
Cappa aspirante	a richiesta
Forno	a richiesta
Vano garage (dimensioni sportello accesso) HxL (mm)	1050 x 850
Porta zanzariera	✓
Oscuranti plissettati vetri cabina	a richiesta
Meccanismo porta-TV	a richiesta
Portapacchi con scaletta	a richiesta
Batteria servizi	a richiesta
Coprisedili cabina	✓
Piedini di stazionamento	a richiesta
Portabici	a richiesta
Antifurto	a richiesta
Luce esterna	✓
Gancio traino	-

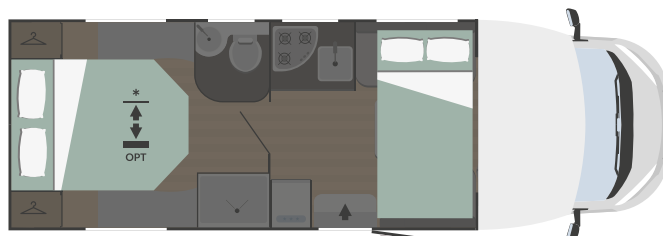
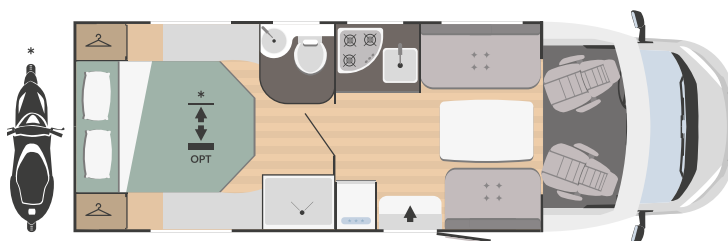
^{**}disponibile anche con letto basculante (OPT)

^{***}per le informazioni legali relative ai pesi consultare pagina 83

Dynamic ^{**} 66 P

Dati Tecnici

Motorizzazione **Peugeot Boxer**
Cilindrata **2,2 L**
Dimensioni **7443x2340 mm**



MECCANICA

Motorizzazione	Peugeot Boxer
Passo (mm)	4035
Cilindrata (L)	2,2
Potenza massima (kW-CV)	103-140
Radio	a richiesta

MISURE E PESI

Lunghezza esterna (mm)	7443
Larghezza esterna - interna (mm)	2340 - 2200
Altezza esterna fuori tutto - interna (mm)	2910 - 1995
Spessore pavimento - pareti - letto (mm)	44 - 30 - 30
Posti omologati	4
Massa in ordine di marcia (kg) ^{***}	3125
Massa complessiva (kg) ^{***}	3500

LETTI

Posti letto	4
Posti letto componibili	2
Letto matrimoniale mansarda	-
Letto singolo dinette centrale	-
Letto matrimoniale dinette centrale	1050 x 2200
Letto basculante anteriore	1220 x 2000 (OPT)*
Portata statica massima letto basculante (kg)	300
Letto singolo posteriore	-
Letto matrimoniale posteriore	1400 x 1880
Letto a castello	-
Letto matrimoniale posteriore sollevabile elettricamente (manuale standard)	a richiesta

**disponibile anche con letto basculante (OPT)

***per le informazioni legali relative ai pesi consultare pagina 83

SERBATOI

Acqua potabile (interno) ^{***}	20 + 60 l.
Recupero acque grigie	100 l.
Serbatoio antigelo	a richiesta
Vano bombole gas	(1+1) x 11:13 kg

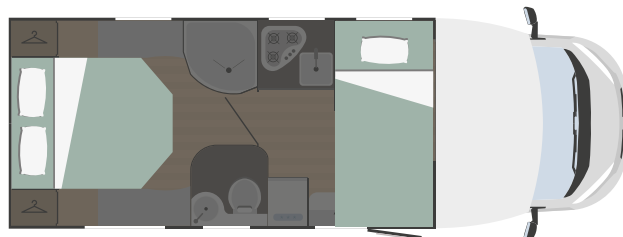
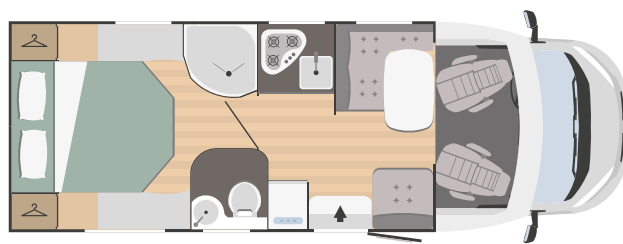
ALLESTIMENTO

Sedili cabina girevoli	✓
Oblò panoramico zona giorno	a richiesta
Riscaldatore aria	Combi C4
Riscaldatore acqua	Combi C4
Frigorifero	141 l.
N. fuochi piano cottura	3
Cappa aspirante	a richiesta
Forno	a richiesta
Vano garage (dimensioni sportello accesso) HxL (mm)	750 x 700 (1300 x 700 a richiesta)
Porta zanzariera	✓
Oscuranti plissettati vetri cabina	a richiesta
Meccanismo porta-TV	a richiesta
Portapacchi con scaletta	a richiesta
Batteria servizi	a richiesta
Coprisedili cabina	✓
Piedini di stazionamento	a richiesta
Portabici	a richiesta
Antifurto	a richiesta
Luce esterna	✓
Gancio traino	-

Dynamic ^{**} 68 P

Dati Tecnici

Motorizzazione **Peugeot Boxer**
Cilindrata **2,2 L**
Dimensioni **7053x2340 mm**



MECCANICA

Motorizzazione	Peugeot Boxer
Passo (mm)	3800
Cilindrata (L)	2,2
Potenza massima (kW-CV)	103-140
Radio	a richiesta

MISURE E PESI

Lunghezza esterna (mm)	7053
Larghezza esterna - interna (mm)	2340 - 2200
Altezza esterna fuori tutto - interna (mm)	2910 - 1995
Spessore pavimento - pareti - letto (mm)	44 - 30 - 30
Posti omologati	5
Massa in ordine di marcia (kg) ^{***}	3044
Massa complessiva (kg) ^{***}	3500

LETTI

Posti letto	3
Posti letto componibili	1
Letto matrimoniale mansarda	-
Letto singolo dinette centrale	1050 x 2200
Letto matrimoniale dinette centrale	-
Letto basculante anteriore	1220 x 2000 (OPT)*
Portata statica massima letto basculante (kg)	300
Letto singolo posteriore	-
Letto matrimoniale posteriore	1400 x 1880
Letto a castello	-
Letto matrimoniale posteriore sollevabile	-

SERBATOI

Acqua potabile (interno) ^{***}	20 + 65 l.
Recupero acque grigie	100 l.
Serbatoio antigelo	a richiesta
Vano bombole gas	(1+1) x 11:13 kg

ALLESTIMENTO

Sedili cabina girevoli	✓
Oblò panoramico zona giorno	a richiesta
Riscaldatore aria	Combi C4
Riscaldatore acqua	Combi C4
Frigorifero	141 l.
N. fuochi piano cottura	3
Cappa aspirante	a richiesta
Forno	a richiesta
Vano garage (dimensioni sportello accesso) HxL (mm)	750 x 700
Porta zanzariera	✓
Oscuranti plissettati vetri cabina	a richiesta
Meccanismo porta-TV	a richiesta
Portapacchi con scaletta	a richiesta
Batteria servizi	a richiesta
Coprisedili cabina	✓
Piedini di stazionamento	a richiesta
Portabici	a richiesta
Antifurto	a richiesta
Luce esterna	✓
Gancio traino	-

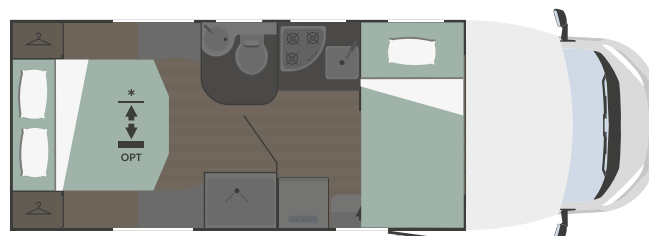
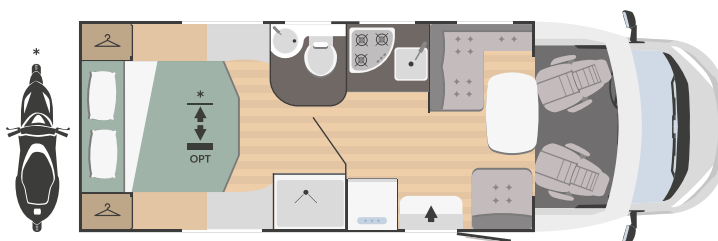
^{**}disponibile anche con letto basculante (OPT)

^{***}per le informazioni legali relative ai pesi consultare pagina 83

Dynamic ^{**} 69 P

Dati Tecnici

Motorizzazione **Peugeot Boxer**
Cilindrata **2,2 L**
Dimensioni **7414x2340 mm**



MECCANICA

Motorizzazione	Peugeot Boxer
Passo (mm)	4035
Cilindrata (L)	2,2
Potenza massima (kW-CV)	103-140
Radio	a richiesta

MISURE E PESI

Lunghezza esterna (mm)	7414
Larghezza esterna - interna (mm)	2340 - 2200
Altezza esterna fuori tutto - interna (mm)	3100 - 1995
Spessore pavimento - pareti - letto (mm)	44 - 30 - 30
Posti omologati	4
Massa in ordine di marcia (kg) ^{***}	3028
Massa complessiva (kg) ^{***}	3500

LETTI

Posti letto	3
Posti letto componibili	1
Letto matrimoniale mansarda	-
Letto singolo dinette centrale	1070 x 2200
Letto matrimoniale dinette centrale	-
Letto basculante anteriore	1220 x 2000
Portata statica massima letto basculante (kg)	300
Letto singolo posteriore	-
Letto matrimoniale posteriore	1400 x 1900
Letto a castello	-
Letto matrimoniale posteriore sollevabile elettricamente (manuale standard)	a richiesta

^{**}disponibile anche con letto basculante (OPT)

^{***}per le informazioni legali relative ai pesi consultare pagina 83

SERBATOI

Acqua potabile (interno) ^{***}	20 + 80 l.
Recupero acque grigie	100 l.
Serbatoio antigelo	a richiesta
Vano bombole gas	(1+1) x 11:13 kg

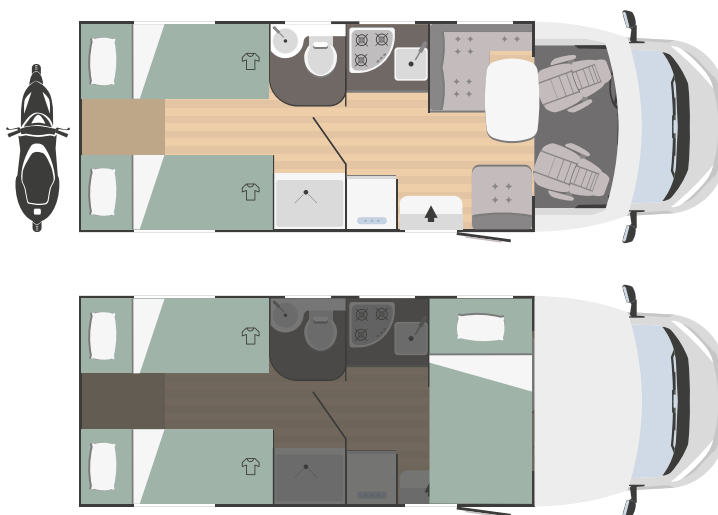
ALLESTIMENTO

Sedili cabina girevoli	✓
Oblò panoramico zona giorno	a richiesta
Riscaldatore aria	Combi C4
Riscaldatore acqua	Combi C4
Frigorifero	89 l. (141 l. a richiesta)
N. fuochi piano cottura	3
Cappa aspirante	a richiesta
Forno	a richiesta
Vano garage (dimensioni sportello accesso) HxL (mm)	750 x 700 (1300 x 750 a richiesta)
Porta zanzariera	✓
Oscuranti plissettati vetri cabina	a richiesta
Meccanismo porta-TV	a richiesta
Portapacchi con scaletta	a richiesta
Batteria servizi	a richiesta
Coprisedili cabina	✓
Piedini di stazionamento	a richiesta
Portabici	a richiesta
Antifurto	a richiesta
Luce esterna	✓
Gancio traino	-

Dynamic ^{**} 95 P

Dati Tecnici

Motorizzazione **Peugeot Boxer**
Cilindrata **2,2 L**
Dimensioni **7414x2340 mm**



MECCANICA

Motorizzazione	Peugeot Boxer
Passo (mm)	4035
Cilindrata (L)	2,2
Potenza massima (kW-CV)	103-140
Radio	a richiesta

MISURE E PESI

Lunghezza esterna (mm)	7414
Larghezza esterna - interna (mm)	2340 - 2200
Altezza esterna fuori tutto - interna (mm)	2910 - 1995
Spessore pavimento - pareti - letto (mm)	44 - 30 - 30
Posti omologati	4
Massa in ordine di marcia (kg) ^{***}	3028
Massa complessiva (kg) ^{***}	3500

LETTI

Posti letto	3
Posti letto componibili	1
Letto matrimoniale mansarda	-
Letto singolo dinette centrale	1070 x 2200
Letto matrimoniale dinette centrale	-
Letto basculante anteriore	1220 x 2000 (OPT)*
Portata statica massima letto basculante (kg)	300
Letto singolo posteriore	800 x 2008 - 800 x 2055
Letto matrimoniale posteriore con prolunga: 1450 x 2200	-
Letto a castello	-
Letto matrimoniale posteriore sollevabile	-

SERBATOI

Acqua potabile (interno) ^{***}	20 + 80 l.
Recupero acque grigie	100 l.
Serbatoio antigelo	a richiesta
Vano bombole gas	(1+1) x 11:13 kg

ALLESTIMENTO

Sedili cabina girevoli	✓
Oblò panoramico zona giorno	a richiesta
Riscaldatore aria	Combi C4
Riscaldatore acqua	Combi C4
Frigorifero	89 l. (141 l. a richiesta)
N. fuochi piano cottura	3
Cappa aspirante	a richiesta
Forno	a richiesta
Vano garage (dimensioni sportello accesso) HxL (mm)	850 x 700 (1050 x 750 a richiesta)
Porta zanzariera	✓
Oscuranti plissettati vetri cabina	a richiesta
Meccanismo porta-TV	a richiesta
Portapacchi con scaletta	a richiesta
Batteria servizi	a richiesta
Coprisedili cabina	✓
Piedini di stazionamento	a richiesta
Portabici	a richiesta
Antifurto	a richiesta
Luce esterna	✓
Gancio traino	-

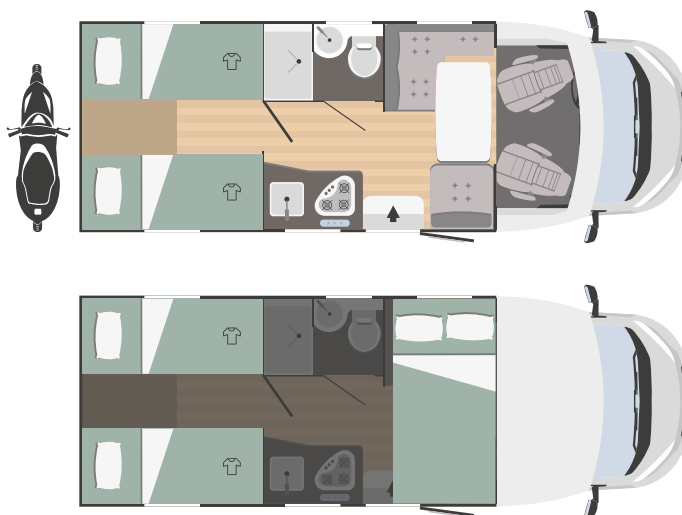
^{**}disponibile anche con letto basculante (OPT)

^{***}per le informazioni legali relative ai pesi consultare pagina 83

Dynamic ^{**} 98 P

Dati Tecnici

Motorizzazione **Peugeot Boxer**
Cilindrata **2,2 L**
Dimensioni **6948x2340 mm**



MECCANICA

Motorizzazione	Peugeot Boxer
Passo (mm)	3800
Cilindrata (L)	2,2
Potenza massima (kW-CV)	103-140
Radio	a richiesta

MISURE E PESI

Lunghezza esterna (mm)	6948
Larghezza esterna - interna (mm)	2340 - 2200
Altezza esterna fuori tutto - interna (mm)	2910 - 1995
Spessore pavimento - pareti - letto (mm)	44 - 30 - 30
Posti omologati	5
Massa in ordine di marcia (kg) ^{***}	3014
Massa complessiva (kg) ^{***}	3500

LETTI

Posti letto	4
Posti letto componibili	2
Letto matrimoniale mansarda	-
Letto singolo dinette centrale	-
Letto matrimoniale dinette centrale	1170 x 2200
Letto basculante anteriore	1300 x 2000 (OPT)*
Portata statica massima letto basculante (kg)	300
Letto singolo posteriore	n.2: 750 x 1933
Letto matrimoniale posteriore con prolunga: 1500 x 2200	
Letto a castello	-
Letto matrimoniale posteriore sollevabile	-

SERBATOI

Acqua potabile (interno) ^{***}	20 + 80 l.
Recupero acque grigie	100 l.
Serbatoio antigelo	a richiesta
Vano bombole gas	(1+1) x 11:13 kg

ALLESTIMENTO

Sedili cabina girevoli	✓
Oblò panoramico zona giorno	a richiesta
Riscaldatore aria	Combi C4
Riscaldatore acqua	Combi C4
Frigorifero	89 l.
N. fuochi piano cottura	3
Cappa aspirante	a richiesta
Forno	-
Vano garage (dimensioni sportello accesso) HxL (mm)	1050 x 850
Porta zanzariera	✓
Oscuranti plissettati vetri cabina	a richiesta
Meccanismo porta-TV	a richiesta
Portapacchi con scaletta	a richiesta
Batteria servizi	a richiesta
Coprisedili cabina	✓
Piedini di stazionamento	a richiesta
Portabici	a richiesta
Antifurto	a richiesta
Luce esterna	✓
Gancio traino	-

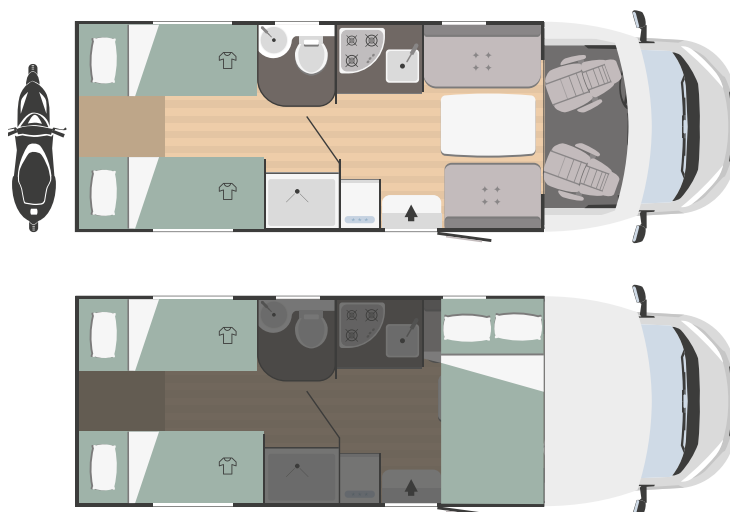
^{**}disponibile anche con letto basculante (OPT)

^{***}per le informazioni legali relative ai pesi consultare pagina 83

Dynamic ^{**} 99 P

Dati Tecnici

Motorizzazione **Peugeot Boxer**
Cilindrata **2,2 L**
Dimensioni **7443x2340 mm**



MECCANICA

Motorizzazione	Peugeot Boxer
Passo (mm)	4035
Cilindrata (L)	2,2
Potenza massima (kW-CV)	103-140
Radio	a richiesta

MISURE E PESI

Lunghezza esterna (mm)	7443
Larghezza esterna - interna (mm)	2340 - 2200
Altezza esterna fuori tutto - interna (mm)	2910 - 1995
Spessore pavimento - pareti - letto (mm)	44 - 30 - 30
Posti omologati	4
Massa in ordine di marcia (kg) ^{***}	3104
Massa complessiva (kg) ^{***}	3500

LETTI

Posti letto	4
Posti letto componibili	2
Letto matrimoniale mansarda	-
Letto singolo dinette centrale	-
Letto matrimoniale dinette centrale	1050 x 2200
Letto basculante anteriore	1220 x 2000 (OPT)*
Portata statica massima letto basculante (kg)	300
Letto singolo posteriore	800 x 1940 - 800 x 1995
Letto matrimoniale posteriore con prolunga: 1900 x 2200	
Letto a castello	-
Letto matrimoniale posteriore sollevabile	-

SERBATOI

Acqua potabile (interno) ^{***}	20 + 60 l.
Recupero acque grigie	100 l.
Serbatoio antigelo	a richiesta
Vano bombole gas	(1+1) x 11:13 kg

ALLESTIMENTO

Sedili cabina girevoli	✓
Oblò panoramico zona giorno	a richiesta
Riscaldatore aria	Combi C4
Riscaldatore acqua	Combi C4
Frigorifero	141 l.
N. fuochi piano cottura	3
Cappa aspirante	a richiesta
Forno	a richiesta
Vano garage (dimensioni sportello accesso) HxL (mm)	850 x 700 (1050 x 750 a richiesta)
Porta zanzariera	✓
Oscuranti plissettati vetri cabina	a richiesta
Meccanismo porta-TV	a richiesta
Portapacchi con scaletta	a richiesta
Batteria servizi	a richiesta
Coprisedili cabina	✓
Piedini di stazionamento	a richiesta
Portabici	a richiesta
Antifurto	a richiesta
Luce esterna	✓
Gancio traino	-

^{**}disponibile anche con letto basculante (OPT)

^{***}per le informazioni legali relative ai pesi consultare pagina 83



XVan

#Vanlife.

Il divertimento si moltiplica X tre.

XVAN è il tuo compagno fedele per ogni avventura. Ideale per le gite del week-end o per viaggi più lunghi ed entusiasmanti, saprà accompagnarti con affidabilità ovunque tu decida di andare. Le sue caratteristiche ti porteranno a pensare in grande anche in dimensioni compatte: ampi serbatoi e un vano gas capace di ospitare fino a due bombole, per darti la stessa autonomia dei camper classici in veicoli agili e scattanti.

Ogni modello è perfetto per la tua taglia. XVAN 104 è ideale per chi ama i propri spazi, con letti gemelli a reti sollevabili, e va in cerca di nuove sfide extra-large, grazie al garage modulabile a volume variabile. E per chi ama il confort e la buona compagnia? Il doppio letto matrimoniale sovrapposto modulabile di XVAN 105 o il letto matrimoniale trasversale di XVAN 102 sono soluzioni perfette per viaggi in famiglia o semplicemente con qualcuno di speciale.

XVAN



**Posti
omologati**
4



**Posti
letto**
da 2 a 4



**Posti letto
componibili**
1



Il van perfetto per te. E per le tue passioni.

Gli spazi di XVAN sono organizzati per farti avere tutto a portata di mano. Ogni elemento è pensato per massimizzare funzionalità e compattezza: il tavolo estraibile, facile e comodo da spostare, può essere utilizzato anche all'esterno, e il pratico frigorifero da 70 L permette di raggiungere facilmente quello che serve sia dall'interno sia dall'esterno, grazie al posizionamento intelligente e alla doppia apertura.

E le idee non sono finite qui. Il grande portellone posteriore permette un accesso comodo alla zona di stivaggio, mentre il portone laterale rende l'utilizzo quotidiano della zona giorno facile e pratico. In più, gli oscuranti delle finestre sono scorrevoli e hanno la zanzariera integrata, oltre alla tenda della doccia sganciabile, dotata di comodi magneti per essere facilmente stesa al sole ad asciugare.



1 Oscurante cabina di serie

2 Oscurante finestre scorrevole con zanzariera integrata

3 Garage modulabile a volume variabile

4 Zanzariera portellone di serie

5 Oblò zona giorno 70x50cm e zona notte 40x40cm

6 Tendina doccia con magneti, rimovibile, per poterla stendere fuori ad asciugare



1 Coperchio cucina di vetro in un unico pezzo per ridurre le vibrazioni al minimo durante la marcia

2 Mobili cucina capienti con frigo da 70 L di serie

3 Nuove luci di lettura orientabili

4 Scalino elettrico collegato al quadro (sotto chiave meccanica)

5 Ampio portaoggetti sopra la cabina di guida


6 Riscaldamento Combi Diesel con comando CP Plus



1 Soluzioni letto modulabili
XVAN 105













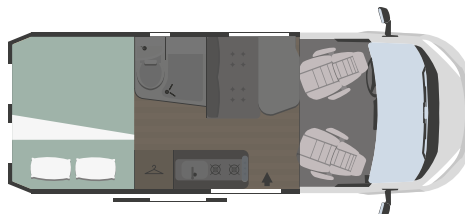
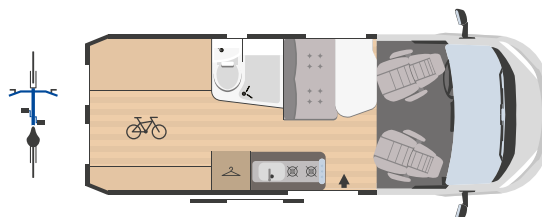
XVAN

Motorizzazione **Fiat Ducato**
Cilindrata **2,2 L**

Van 102



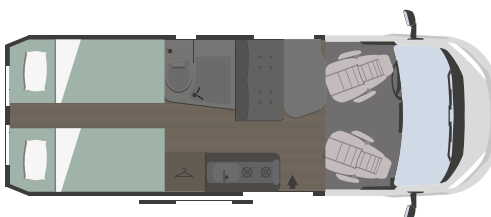
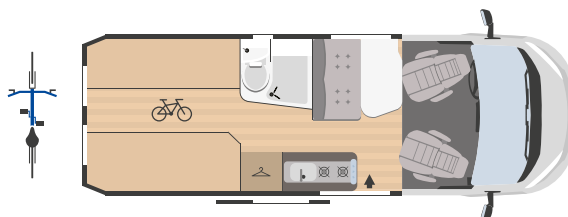
Dimensioni **5998x2050 mm**



Van 104



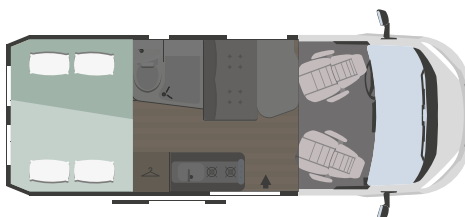
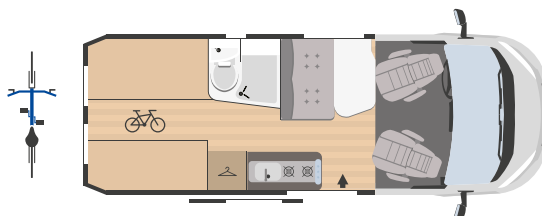
Dimensioni **6363x2050 mm**



Van 105



Dimensioni **5998x2050 mm**




Meccanica

Fiat Ducato

Di serie:

- Sedili comfort plus “Captain Chair”: poggiatesta integrati, schienale largo e doppio bracciolo regolabili in altezza e inclinazione
- Cruise control
- Doppio Airbag
- Chiusura centralizzata
- Predisposizione radio e casse
- Vetri elettrici
- Specchietti elettrici
- ABS (Sistema anti-bloccaggio delle ruote in frenata)
- Antenna DAB integrata negli specchi, di serie

Allestimenti

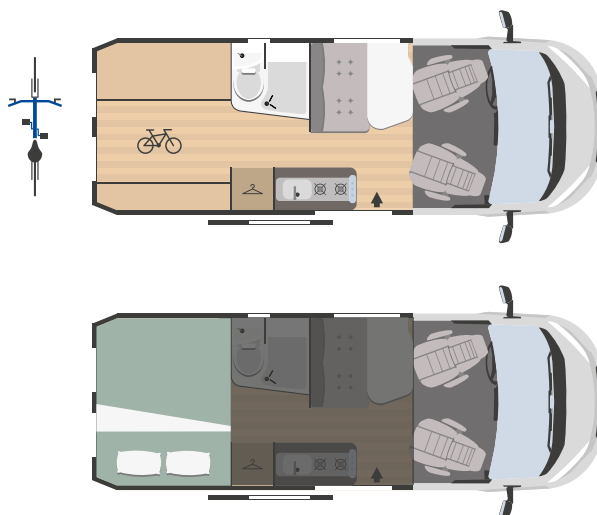


Terraferma
(standard)



Dati Tecnici

Motorizzazione **Fiat Ducato**
Cilindrata **2,2 L**
Dimensioni **5998x2050 mm**



MECCANICA

Motorizzazione	Fiat Ducato
Passo (mm)	4035
Cilindrata (L)	2,2
Potenza massima (kW-CV)	88 - 120*
Radio	a richiesta

MISURE E PESI

Lunghezza esterna (mm)	5998
Larghezza esterna - interna (mm)	2050 - 1850
Altezza esterna fuori tutto - interna (mm)	2650 - 1890
Spessore pavimento - pareti - letto (mm)	nd
Posti omologati	4
Massa in ordine di marcia (kg)***	2795 / 2975
Massa complessiva (kg)***	3300
Maggiorazione massa complessiva (kg)	3500

LETTI

Posti letto	2
Posti letto componibili (opt)	1
Letto singolo dinette centrale (opt)	950 x 1600
Letto singolo posteriore	-
Letto matrimoniale posteriore	1490 x 1860

SERBATOI

Acqua potabile (interno)***	20 + 65 l.
Recupero acque grigie	90 l.
Serbatoio antigelo	a richiesta
Vano bombole gas	2 x 7 kg

ALLESTIMENTO

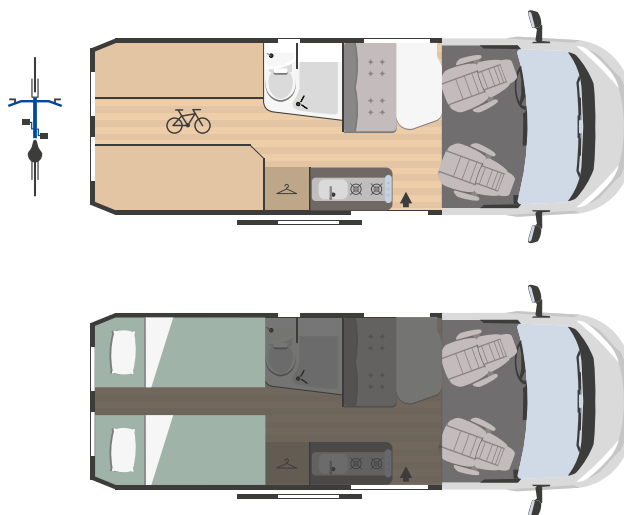
Sedili cabina girevoli	✓
Oblò panoramico	✓
Riscaldatore aria	Combi D4 Diesel
Riscaldatore acqua	Combi D4 Diesel
Oscuranti plissettati vetri cabina di guida	✓
Frigorifero	70 l.
N. fuochi piano cottura	2
Cappa aspirante	-
Forno	-
Porta zanzariera	✓
Meccanismo porta-TV	a richiesta
Portapacchi con scaletta	-
Batteria servizi	a richiesta
Coprisedili cabina	-
Portabici	-
Antifurto	-
Luce esterna	a richiesta
Gancio traino	a richiesta

*a richiesta è disponibile la motorizzazione Fiat Ducato 103 kW - 140 CV

**per le informazioni legali relative ai pesi consultare pagina 83

Dati Tecnici

Motorizzazione **Fiat Ducato**
Cilindrata **2,2 L**
Dimensioni **6363x2050 mm**



MECCANICA

Motorizzazione	Fiat Ducato
Passo (mm)	4035XL
Cilindrata (L)	2,2
Potenza massima (kW-CV)	103 - 140
Radio	a richiesta

MISURE E PESI

Lunghezza esterna (mm)	6363
Larghezza esterna - interna (mm)	2050 - 1900
Altezza esterna fuori tutto - interna (mm)	2650 - 1890
Spessore pavimento - pareti - letto (mm)	nd
Posti omologati	4
Massa in ordine di marcia (kg)***	2905 / 3165
Massa complessiva (kg)	3500
Maggiorazione massa complessiva (kg)***	nd

LETTI

Posti letto	2
Posti letto componibili (opt)	1
Letto singolo dinette centrale (opt)	950 x 1560
Letto singolo posteriore	800 x 1860
Letto matrimoniale posteriore	800 x 1950
	-

SERBATOI

Acqua potabile (interno)***	20 + 65 l.
Recupero acque grigie	90 l.
Serbatoio antigelo	a richiesta
Vano bombole gas	2 x 7 kg

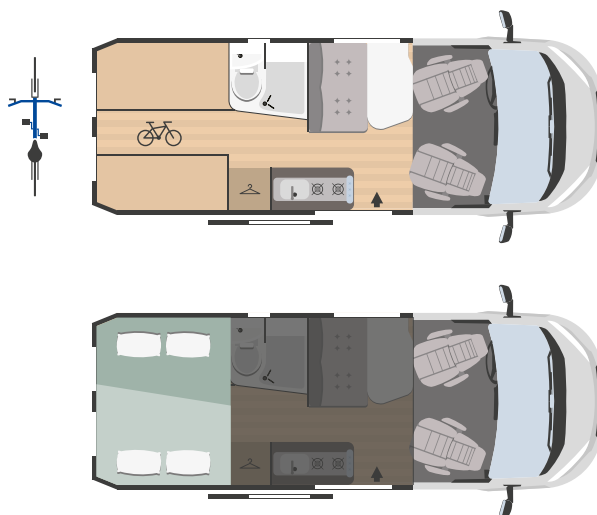
ALLESTIMENTO

Sedili cabina girevoli	✓
Oblò panoramico	✓
Riscaldatore aria	Combi D4 Diesel
Riscaldatore acqua	Combi D4 Diesel
Oscuranti plissettati vetri cabina di guida	✓
Frigorifero	70 l.
N. fuochi piano cottura	2
Cappa aspirante	-
Forno	-
Porta zanzariera	✓
Meccanismo porta-TV	a richiesta
Portapacchi con scaletta	-
Batteria servizi	a richiesta
Coprisedili cabina	-
Portabici	-
Antifurto	-
Luce esterna	a richiesta
Gancio traino	a richiesta

***per le informazioni legali relative ai pesi consultare pagina 83

Dati Tecnici

Motorizzazione **Fiat Ducato**
Cilindrata **2,2 L**
Dimensioni **5998x2050 mm**



MECCANICA

Motorizzazione	Fiat Ducato
Passo (mm)	4035
Cilindrata (L)	2,2
Potenza massima (kW-CV)	88 - 120*
Radio	a richiesta

MISURE E PESI

Lunghezza esterna (mm)	5998
Larghezza esterna - interna (mm)	2050 - 1900
Altezza esterna fuori tutto - interna (mm)	2650 - 1890
Spessore pavimento - pareti - letto (mm)	nd
Posti omologati	4
Massa in ordine di marcia (kg)***	2815 / 2975
Massa complessiva (kg)	3300
Maggiorazione massa complessiva (kg)***	3500

LETTI

Posti letto	4
Posti letto componibili (opt)	1
Letto singolo dinette centrale (opt)	950 x 1600
Letto singolo posteriore	-
Letto matrimoniale posteriore	1440 x 1860 1330 x 1840

SERBATOI

Acqua potabile (interno)***	20 + 70 l.
Recupero acque grigie	90 l.
Serbatoio antigelo	a richiesta
Vano bombole gas	2 x 5 kg

ALLESTIMENTO

Sedili cabina girevoli	✓
Oblò panoramico	✓
Riscaldatore aria	Combi D4 Diesel
Riscaldatore acqua	Combi D4 Diesel
Oscuranti plissettati vetri cabina di guida	✓
Frigorifero	70 l.
N. fuochi piano cottura	2
Cappa aspirante	-
Forno	-
Porta zanzariera	✓
Meccanismo porta-TV	a richiesta
Portapacchi con scaletta	-
Batteria servizi	a richiesta
Coprisedili cabina	-
Portabici	-
Antifurto	-
Luce esterna	a richiesta
Gancio traino	a richiesta

*a richiesta è disponibile la motorizzazione Fiat Ducato 103 kW - 140 CV

**per le informazioni legali relative ai pesi consultare pagina 83

Informazioni legali relative ai pesi

Massa in ordine di marcia

La massa in ordine di marcia del veicolo omologato comprende: conducente, serbatoio gasolio riempito al 90%, acque chiare riempite a 20 L (utilizzando la speciale valvola di scarico) e bombole gas (max.15 kg.) piene al 90% della loro capacità.

La massa in ordine di marcia misurata ha una tolleranza di +/- 5% rispetto a quella di cui al punto (b) definita in omologazione. Tutto quanto non incluso nella versione standard del veicolo, sia cellula che chassis, comporta un aumento del peso in ordine di marcia con la conseguente riduzione del carico utile fino alla possibile riduzione dei posti totali utilizzabili su strada rispetto ai posti omologati.

Il carico utile disponibile risulta dalla differenza tra massa massima ammessa a pieno carico e massa in ordine di marcia aumentata della massa dei passeggeri. Si consiglia quindi in fase di acquisto di porre particolare attenzione al peso degli optional che si intende installare sul veicolo.

Massa complessiva

La massa complessiva è la massa totale del veicolo che non deve essere superata.

Serbatoio Acqua potabile durante la marcia

Il veicolo in ordine di marcia deve avere il serbatoio acque chiare riempito a 20 litri, utilizzando l'apposito rubinetto di scarico in dotazione.



Facciamo strada. Insieme.

Scopri i nostri concessionari su
xgomove.it





Dati tecnici e caratteristiche dei veicoli riportati nel catalogo sono puramente indicativi. Il costruttore e il distributore non sono pertanto responsabili di eventuali variazioni che, per qualche motivo, dovessero essere apportate nel corso della stagione.



www.xgomove.it

Luano Camp S.r.l.