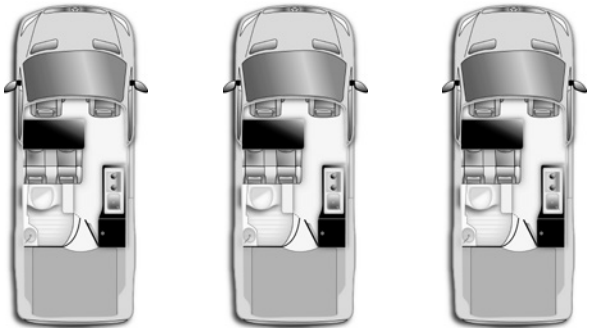




# JAMES COOK LISTE DE PRIX 2021



# VÉHICULE DE BASE



James Cook classique

James Cook avec toit relevable

James Cook à rehausse fixe

Moteurs et transmission			
Mercedes Benz fourgon standard	Longueur A2 HD	Longueur A2 HD	Longueur A2 HD
Motorisation	314 CDI 2,2   143 CV	314 CDI 2,2   143 CV	314 CDI 2,2   143 CV
Fourgon à propulsion arrière	•	•	•
Moteur Euro VI	•	•	•
Boîte manuelle	6 vitesses	6 vitesses	6 vitesses
Poids et dimensions			
Longueur / largeur / hauteur	5.932 / 2.050 / 2.850 mm	5.932 / 2.050 / 2.915 mm	5.932 / 2.050 / 3.375mm
Hauteur à l'intérieur du véhicule	1.900 mm	1.900 mm	2.100 mm
Empattement	3.665 mm	3.665 mm	3.665 mm
Poids total en charge (PTAC)	3.500 kg	3.500 kg	3.500 kg
Réservoir carburant	71 l	71 l	71 l
Équipement de série du véhicule de base			
Correcteur électronique de trajectoire (ADAPTATIVE ESP)	•	•	•
Niveau de stabilisation II	•	•	•
Amortisseur de vibrations	•	•	•
Volant multifonctions	•	•	•
Système de stabilisation en cas de vent latéral	•	•	•
Frein à main électrique	•	•	•
Assistant au démarrage en côte	•	•	•

# ÉQUIPEMENT DE SÉRIE

Équipement de série du véhicule de base	James Cook classique	James Cook avec toit relevable	James Cook à rehausse fixe
Fonction de démarrage sans clé KEYLESS START	•	•	•
Prédisposition radio avec deux haut-parleurs à l'avant	•	•	•
Module de communication (LTE) pour les services numériques	•	•	•
Système d'appel d'urgence Mercedes-Benz	•	•	•
Volant réglable en hauteur et en inclinaison	•	•	•
Airbag conducteur	•	•	•
Airbag passager	•	•	•
Rétroviseurs à réglages électriques et chauffants	•	•	•
Assistant feux de route	•	•	•
Jantes acier 6,5 J x 16, dimension des pneus 235/65 R16 C	•	•	•
Habillage des sièges noir Maturin	•	•	•
Triangle d'avertissement, trousse de secours et outils de bord	•	•	•
Optiques halogènes H7 en verre spécial	•	•	•
Poignée de frein à main pliable	•	•	•
Isolation thermique dans la zone de conduite	•	•	•
Avertissement du non port de la ceinture de sécurité (conducteur)	•	•	•
Avertissement du non port de la ceinture de sécurité (passager)	•	•	•
Coffre de siège conducteur bas	•	•	•
Siège conducteur pivotant	•	•	•
Siège conducteur confort	•	•	•
Accoudoir siège conducteur (à droite) et siège passager (à gauche)	•	•	•
Coffre de siège passager bas	•	•	•
Siège passager pivotant	•	•	•
Siège passager confort	•	•	•
Accoudoir sur portière conducteur et passager	•	•	•
Pack insonorisation	•	•	•
Isolation phonique	•	•	•
Alternateur 14V /200A (180A pour la transmission intégrale)	•	•	•
Chauffage additionnel à air chaud électrique	•	•	•
Unité de commande de toit avec deux lampes de lecture	•	•	•
Vitrage atherm., bandeau pare-soleil de pare-brise	•	•	•

# ÉQUIPEMENT DE SÉRIE

Équipement de série du véhicule de base	James Cook classique	James Cook avec toit relevable	James Cook à rehausse fixe
Porte-gobelets à l'avant	•	•	•
Compartiments de rangement au-dessus du pare-brise côtés conducteur et passager	•	•	•
Vide-poche avec couvercle rabattable (côtés passager et conducteur)	•	•	•
Vide-poche au-dessus du tableau de bord	•	•	•
Prise USB-C 5 V	•	•	•
TEMPOMAT (régulateur de vitesse)	•	•	•
Peintures de série - rouge Jupiter, bleu acier, gris bleu, noir intense, Camper blanc uni	•	•	•

## Équipement de série Westfalia

Revêtement de plancher en plastique	•	•	•
Banquette 2 places confortable, ceintures de sécurité intégrées et points d'ancrage Isofix/Toptether, espace de rangement sous la banquette - sellerie identique à celle pour les sièges conducteur et passager	•	•	•
Lit arrière confortable (dans le sens de la longueur du camping-car) dans le Slide-Out, 1700/1420 x 2070 mm - système de couchage Froli grand confort avec sommiers à assiettes et marchepied rabattable	•	•	•
Capitonnage intérieur et plafond en tissu de haute qualité, isolant thermique et phonique	•	•	•
Grande table amovible	•	•	•
Large marchepied électrique, fermeture automatique lors du démarrage	•	•	•
Plaque de cuisson gaz 2 flammes avec allumage Piezzo et couvercle en verre	•	•	•
Cuisine: évier en acier fin, robinet pivotant	•	•	•
Revêtement mobilier de haute qualité facile à entretenir avec des surfaces en plastique stratifié	•	•	•
Tiroirs de haute qualité avec glissières coulissantes - fermeture en douceur soft-close et verrouillage centralisé	•	•	•
Range-couverts	•	•	•
Réfrigérateur à compression 90 l, régulation de la température par la centrale électronique et portes s'ouvrant des deux côtés	•	•	•
Salle de bain spacieuse avec douche, lavabo avec robinetterie de haute qualité, robinetterie de douche supplémentaire avec pied ventouse	•	•	•
WC banquette et dérouleur papier toilette	•	•	•
Armoires à glace dans la salle de bain et rangements divers	•	•	•
Porte de salle de bain haut de gamme	•	•	•
Coffre à bagages sous le Slide-Out	•	•	•

# ÉQUIPEMENT DE SÉRIE

Équipement de série Westfalia	James Cook classique	James Cook avec toit relevable	James Cook à rehausse fixe
Revêtement intérieur haut de gamme avec rangements intégrés	•	•	•
Placards de rangement au-dessus du lit (côté porte arrière)	•	•	•
Placards de rangements dans la salle de bain	-	-	•
Console de plafond avec deux lampes de lecture	•	•	•
Éclairages plats tactiles à LED sous le placard de pavillon dans la cuisine	•	•	•
Lumières LED col de cygne dans la zone avant du Slide-Out	•	•	•
Lampes de lecture à LED à l'arrière du Slide-Out, commutables individuellement	•	•	•
Baies affleurantes SP7 en verre „Privacy“ avec store opaque et moustiquaire (lunette arrière, fenêtre latérale de la salle de bain, fenêtre côté banquette et côté porte coulissante)	•	•	•
Fenêtre ouvrante 500 x 700 mm dans le toit (dans le salon) avec store opaque et moustiquaire intégrés - non disponible avec le James Cook à toit relevable	•	-	•
Toit à rehausse fixe exclusif Westfalia, couleur carrosserie, avec lit confortable 1150 x 1995 mm, sommier composé d'assiettes de maintien Froli, 2 lampes de lecture à LED, échelle et protection de chute	-	-	•
Toit relevable couleur carrosserie, avec lit confortable 1150 x 2100 mm, sommier composé d'assiettes de maintien Froli, 2 lampes de lecture à LED, échelle et protection de chute	-	•	-

## Technique de bord

Chauffage Eberspächer et production d'eau chaude avec carburant diesel (4,8 kW) - avec 4 radiateurs	•	•	•
Chauffe-eau intégré au système de chauffage	•	•	•
Film adhésif décoratif noir à l'extérieur avec rose Westfalia	•	•	•
Centrale électronique Westfalia pour toutes les fonctions de bord par Bluetooth: couleur claire (blanc chaud/blanc froid) et luminosité, chauffage avec minuterie, réglage de l' eau chaude, réfrigérateur, état de la batterie, niveau du réservoir d'eau fraîche et d'eaux usées	•	•	•
Circuit de bord 12 V / 230 V avec transformateur chargeur, 1 batterie AGM performante de 95 Ah	•	•	•
Installation sécurisée pour bouteille de gaz européenne jusqu' à 6 kg	•	•	•
Réservoir d'eau propre environ 100 l (à l'intérieur du véhicule) avec pompe 12 V	•	•	•
Réservoir d'eaux usées environ 78 l (sous le plancher)	•	•	•

# PRIX DE BASE ET ÉQUIPEMENT OPTIONNEL

	James Cook classique	James Cook avec toit relevable	James Cook à rehausse fixe
Moteurs			
143 CV	77.650,00 €	82.690,00 €	84.710,00 €
163 CV	78.400,00 €	83.450,00 €	85.460,00 €
190 CV (poids suppl. 40 kg)	82.550,00 €	87.590,00 €	89.610,00 €
Pack essentiel Westfalia			
	Poids suppl.*	Référence	Prix
Réservoir de carburant 93 litres	19	KB7	363,00 €
Pack lumière : éclairages LED sous les placards de pavillon, dans le bandeau du mur extérieur de la salle de bain et sous la gouttière de la porte latérale (luminosité variable grâce à la télécommande)	2,5	WZI60	1.185,00 €
Système multimédia Mercedes MBUX avec écran tactile 10,25 pouces, info-divertissement, système de navigation par disque dur rapide avec Live Traffic Information 1 (informations routières en temps réel, spécifiques au pays), intégration du smartphone par Android Auto, Apple CarPlay ou Mirrorlink et interface Bluetooth® avec fonction mains libres	5	E4M	2.319,00 €
Pack de stationnement avec caméra de recul	2	JB7	1.230,00 €
Détecteur de pluie	-	JF1	141,00 €
Assistance de fermeture électrique de la porte coulissante droite	5	T50	454,00 €
Climatisation semi-automatique TEMPMATIC	17	HH9	2.279,00 €
Moustiquaire pour la porte coulissante, deux parties	4	WZI58	509,00 €
Tapis cabine conducteur	2	WZZ68	166,00 €
Banquette arrière avec fonction « Lounge »	4	WZI56	388,00 €
Douche extérieure eau chaude / eau froide avec pommeau de douche et pied ventouse	1,5	VK001	267,00 €
Extension de table pivotante (400 mm)	3	WZI32	308,00 €
Somme des options			9.609,00 €
Prix du pack	65	VKF22	7.689,00 €
Avantage client : 1.920,00 €			
Pack confort Westfalia 4 saisons			
Réservoir d'eaux usées chauffé, Plugtronic, isolant matelassé pour le pare-brise, radiateur supplémentaire en cabine chauffeur, chauffage au sol et bac à douche inclus	20	WZI22	2.536,00 €
Siège conducteur chauffant	-	H16	239,00 €
Siège passager chauffant	-	H15	239,00 €
Somme des options			3.014,00 €
Prix du pack	20	VKF23	2.410,00 €
Avantage client : 604,00 €			

\*en kg

# ÉQUIPEMENT OPTIONNEL

Options Mercedes Benz	Poids suppl.*	Référence	Prix
Avertisseur de franchissement de ligne	-	JB4	557,00 €
Assistant d'évaluation de distance DISTRONIC (seulement en combinaison avec boîte automatique, volant gainé de cuir et le pack essentiel Westfalia)	-	ET4	1.042,00 €
Assistant de stationnement avec caméra à 360° (seulement disponible avec les rétroviseurs rabattables électriquement)	2	JB6	1.672,00 €
Assistant panneaux de signalisation (seulement disponible avec le pack essentiel Westfalia)	-	JA9	369,00 €
ATTENTION-ASSIST - assistant de vigilance et détecteur de fatigue	-	JW8	64,00 €
Assistant de freinage actif, de série pour les boîtes automatiques et de série pour les châssis 4,1 t	-	BA3	557,00 €
Assistant adaptatif des feux de route	-	LA1	353,00 €
Avertisseur d'angle mort (seulement disponible avec les rétroviseurs rabattables électriquement)	-	JA7	581,00 €
Boîte de vitesses automatique 7 rapports 7G-TRONIC PLUS	91	G42	2.608,00 €
Transmission intégrale enclenchable avec réducteur - seulement en combinaison avec la boîte automatique pour le 170 CV et le 190 CV (pas disponible avec le moteur 150 CV ni avec le code RL7)	160	ZG3	11.395,00 €
Enjoliveurs	3	RD8	89,00 €
Jantes en alliage 6,5 J x 17"	8	RL7	1.192,00 €
Système de contrôle de pression des pneus à l'avant et à l'arrière, sans fil	-	RY2	425,00 €
Volant et levier de vitesse en cuir (seulement disponible avec boîte manuelle)	-	CL2	272,00 €
Volant gainé de cuir	-	CL3	224,00 €
Attelage de remorque jusqu' à 2,8 t avec boule vissée (prise de remorque électrique 13 broches inclus)	26	Q50	1.354,00 €
Prise de remorque électrique 13 broches	2	E43	285,00 €
Protection de passage de roue avant	1	P47	64,00 €
Protection de passage de roue arrière	1	P48	64,00 €
Phares antibrouillards avec éclairage de changement de direction	-	L13	257,00 €
Feux LED haute performance avec feux arrière en technologie LED	2	LG7	2.092,00 €
Pare-brise dégivrant, seulement avec le pack essentiel Westfalia	-	F49	399,00 €
Peinture métallisée seulement disponible avec le cadre de la grille de calandre dans le ton carrosserie	-	-	1.808,00 €
Peinture spéciale non métallisée	-	-	573,00 €
Peinture spéciale Mercedes	-	-	1.376,00 €
Pare-chocs avant peint couleur carrosserie - couleurs disponibles: Gris ténorite, Noir obsidienne, Argent iridium, Camper blanc uni)	-	CN3	555,00 €
Cadre de la grille de calandre dans le ton carrosserie	-	CN2	125,00 €
Calandre chromée seulement disponible avec le code CN2 pour les peintures métallisées	-	FK3	286,00 €
Rétroviseurs extérieurs rabattables électriquement	-	F64	64,00 €
Fermeture électrique de la porte coulissante droite, permettant une ouverture et une fermeture confortables et en douceur par simple pression d'un bouton	10	T55	1.249,00 €

\*en kg

# ÉQUIPEMENT OPTIONNEL

Options Mercedes Benz	Poids suppl.*	Référence	Prix
Rangement pour smartphones, avec recharge sans fil	-	E1B	187,00 €
Filet de rangement derrière le dossier du siège conducteur	-	SZ7	62,00 €
Filet de rangement derrière le dossier du siège passager	-	SZ8	62,00 €
Climatisation automatique THERMOTRONIC (en combinaison avec le pack essentiel Westfalia prix supplémentaire 563,- €)	1	HH4	2.850,00 €
Essieu avant renforcé, obligatoire pour les moteurs 163 CV et 190 CV	2	A50	351,00 €
Augmentation de charge 4,1 t	-	XL2	2.643,00 €

## Options Westfalia

Habillage sièges et banquette arrière en cuir, plusieurs teintes disponibles (suppl. pour couture en losange et rose Westfalia)	12	WZIL1	2.949,00 €
Habillage sièges et banquette arrière en cuir artificiel - couleurs disponibles: beige, marron, noir	5	WZIK1	1.312,00 €
Store d'occultation pour pare-brise et vitres latérales (cabine conducteur)	10	WZZ33	704,00 €
Caillebotis design „Yacht“	-	WZZ63	71,00 €
Fenêtre ouvrante 400 x 400 mm dans le toit (zone de couchage) avec store opaque et moustiquaire intégrés - non disponible avec toit à rehausse fixe et toit relevable	3,5	WZD22	405,00 €
Centrale électronique Westfalia pour toutes les fonctions de bord grâce à un écran tactile couleur 10,25 pouces: couleur claire (blanc chaud/blanc froid) et luminosité, chauffage avec minuterie, réglage de l' eau chaude, réfrigérateur, état de la batterie, niveau du réservoir d'eau fraîche et d'eaux usées	-	WZZE1	1.266,00 €
Pré-câblage pour TV et panneau solaire	3	WZD10	193,00 €
Système de télévision avec écran plat 19" Cytrac® DX Premium, antenne plate „Oyster® TV“ incl. - pas disponible avec le James Cook toit relevable	19	WZE10	3.762,00 €
Dometic FreshJet 2200, climatiseur de toit avec diffuseur d'air pour rafraîchir, chauffer ou déshumidifier l'air - pas disponible avec le toit relevable et le toit à rehausse fixe	32	WZE20	2.328,00 €
Pack esthétique Offroad : jantes spéciales tout terrain, pneus tout terrain, élargisseur du passage de roue (seulement disponible avec la transmission intégrale)	45	VK022	4.932,00 €
Porte-vélos pivotant pour 2 vélos standards ou électriques (seulement disponible avec prise de remorque électrique 13 broches)	60	WZZ30	2.309,00 €
Store extérieur couleur anthracite (différent suivant les modèles de toit)	27	WZM22	1.058,00 €

\*en kg

# MON VÉHICULE

Équipement	Référence	Prix

€

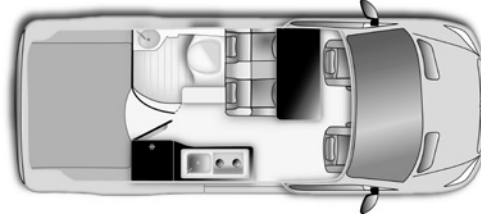
# PLAN JAMES COOK

---

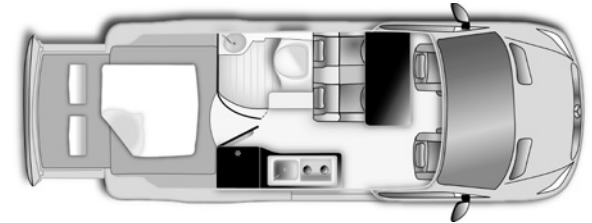
James Cook classique



James Cook classique Jour



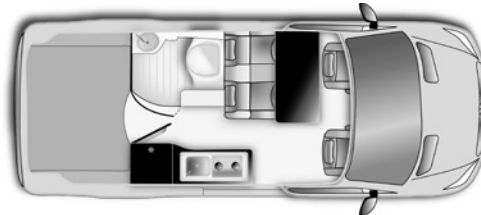
James Cook classique Nuit



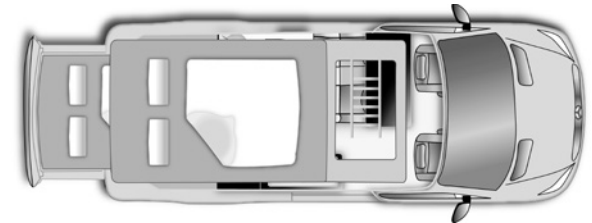
James Cook avec toit relevable



James Cook avec toit relevable Jour



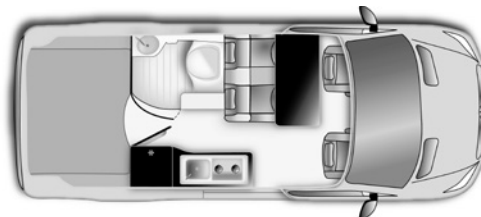
James Cook avec toit relevable Nuit



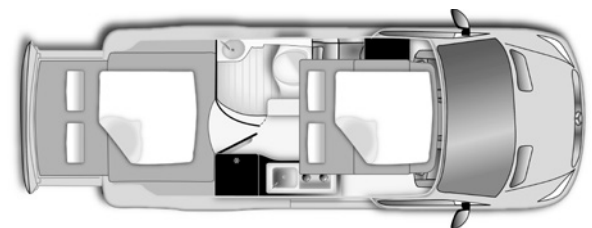
James Cook à rehausse fixe



James Cook à rehausse fixe Jour



James Cook à rehausse fixe Nuit



# MES NOTES

---

**Tous les prix s'entendent TVA incluse, édition juin 2020. Sous réserve de modifications. Inspection et transport exclus.**

Les conditions générales de vente de Westfalia Mobil GmbH s'appliquent à toutes les ventes. La société décline toute responsabilité en cas de faute d'impression ou d'erreur. Sous réserve de modifications techniques. Les véhicules sont présentés en partie avec des équipements en option qui ne correspondent pas à l'équipement standard (cf. art. 2, point 2 du règlement (UE) no 1230/2012).

Un contrat de vente intervient uniquement suite à votre commande ferme et à la confirmation de la commande par votre concessionnaire. L'installation d'alimentation en eau correspond à l'état de l'article en juillet 2011 (directive 2002/72/CE).

Sous réserve de toute modification de prix, données techniques, aménagements et équipements ainsi que de modifications relatives au design. Les indications concernant les fournitures, l'aspect extérieur et les prestations correspondent aux connaissances existantes au moment de la mise à l'impression. Les indications de dimensions et de poids, dont également la masse en ordre de marche et la masse totale techniquement admissible, peuvent varier de +/- 5 %.

Sauf disposition contraire stipulée dans le catalogue, les listes de prix ou les données techniques ou sauf accord contraire conclu avec votre revendeur, la masse en ordre de marche désigne, en vertu du point 4 a) de l'art. 2 du règlement (UE) no 1230/2012, la masse du véhicule pourvu de l'équipement standard conformément aux spécifications du constructeur, comprenant le conducteur (75 kg), le réservoir de carburant rempli à 90 %, les dispositifs contenant des liquides remplis à 100 % (annexe V, point 2.6 du règlement (UE) no 1230/2012), mais aussi, le cas échéant, l'attelage ainsi que la masse de la roue de secours et des outils.

Les équipements spéciaux (équipements supplémentaires) et les accessoires augmentent la masse en ordre de marche et réduisent la charge utile. Selon les données du catalogue, la charge utile correspond à la différence entre la masse totale techniquement admissible et la masse en ordre de marche. Le poids des équipements spéciaux (équipements supplémentaires) est indiqué dans nos prospectus ou peut être demandé auprès de votre concessionnaire.

Le nombre maximal admissible de personnes indiqué pour chaque véhicule dépend du poids et de la charge par essieu. Celui-ci peut être réduit en cas d'installation d'équipements spéciaux (équipements supplémentaires) et d'accessoires et rendre ainsi certaines places assises inutilisables afin que la capacité de chargement soit respectée. L'utilisation de toutes les places assises implique de renoncer à une partie de la charge utile. La masse totale techniquement admissible et la charge par essieu ne peuvent être dépassées.

La capacité de chargement est réduite par l'installation d'équipements spéciaux (équipements supplémentaires) et d'accessoires. Il convient à cet égard de veiller à toujours respecter la charge utile minimale (cf. annexe I, point 2.6.4.1.2 du règlement (UE) no 1230/2012). La charge utile minimale se calcule comme suit : charge utile minimale en kg = (longueur du véhicule + nombre maximal de passagers + conducteur) x 10. En outre, la capacité de chargement dépend non seulement de la masse en ordre de marche, de la masse effective du véhicule (art. 2, point 6 du règlement (UE) no 1230/2012), du poids des équipements spéciaux (équipements supplémentaires) et des accessoires ainsi que de la masse totale techniquement admissible, mais aussi de la charge respective par essieu. La condition préalable à l'exploitation de la charge utile techniquement admissible du véhicule est une répartition conforme de la charge en fonction de la charge par essieu. Celle-ci doit être contrôlée avant chaque départ. Toutes les autres dispositions qui sont nécessaires pour le fonctionnement du véhicule doivent également être respectées à chaque utilisation du véhicule.

Les indications de poids et de masse sont effectuées conformément au règlement (UE) no 1230/2012, sauf dispositions contraires convenues et stipulées dans les catalogues, les listes de prix ou les données techniques.



[westfalia-mobil.com](http://westfalia-mobil.com)

**Westfalia Mobil GmbH**  
Gleichenstraße 20  
D-99867 Gotha  
Fon +49 (0) 3621 / 51251-00  
Fax +49 (0) 3621 / 51251-99  
[info@westfalia-mobil.com](mailto:info@westfalia-mobil.com)