

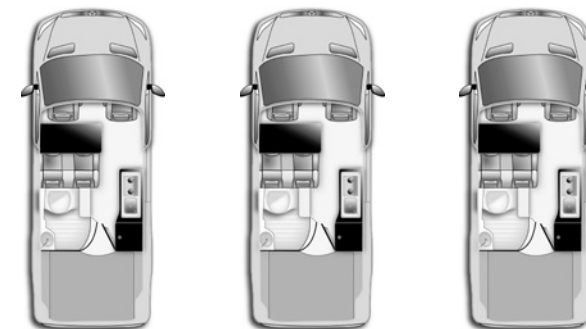


Liste de prix provisoire

# JAMES COOK LISTE DE PRIX 2020



# VÉHICULE DE BASE



James Cook  
classique

James Cook  
avec toit  
relevable

James Cook  
à rehausse  
fixe

## Moteurs et transmission

Mercedes Benz fourgon standard	Longueur A2 HD	Longueur A2 HD	Longueur A2 HD
Motorisation	314 CDI 2,2   143 CV	314 CDI 2,2   143 CV	314 CDI 2,2   143 CV
Fourgon à propulsion arrière	•	•	•
Moteur Euro VI	•	•	•
Boîte manuelle	6 vitesses	6 vitesses	6 vitesses

## Poids et dimensions

Longueur / largeur / hauteur	5.932 / 2.050 / 2.850 mm	5.932 / 2.050 / 2.915 mm	5.932 / 2.050 / 3.375 mm
Hauteur à l'intérieur du véhicule	1.900 mm	1.900 mm	2.100 mm
Empattement	3.665 mm	3.665 mm	3.665 mm
Poids total en charge (PTAC)	3.500 kg	3.500 kg	3.500 kg
Réservoir carburant	71 l	71 l	71 l

## Équipement de série du véhicule de base

Correcteur électronique de trajectoire (ADAPTATIVE ESP)	•	•	•
Niveau de stabilisation II	•	•	•
Amortisseur de vibrations	•	•	•
Volant multifonctions	•	•	•
Assistant de stabilisation en cas de vent latéral	•	•	•

# ÉQUIPEMENT DE SÉRIE

Équipement de série du véhicule de base	James Cook classique	James Cook avec toit relevable	James Cook à rehausse fixe
Assistant au démarrage en côte	•	•	•
Fonction de démarrage sans clé KEYLESS START	•	•	•
Prédisposition radio avec deux haut-parleurs à l'avant	•	•	•
Module de communication (LTE) pour les services numériques	•	•	•
Système d'appel d'urgence Mercedes-Benz	•	•	•
Volant réglable en hauteur et en inclinaison	•	•	•
Airbag conducteur	•	•	•
Airbag passager	•	•	•
Rétroviseurs à réglages électriques et chauffants	•	•	•
Assistant feux de route	•	•	•
Jantes acier 6,5 J x 16, dimension des pneus 235/65 R16	•	•	•
Habillage des sièges noir Maturin	•	•	•
Triangle d'avertissement, trousse de secours et outils de bord	•	•	•
Optiques halogènes H7 en verre spécial	•	•	•
Poignée de frein à main pliable	•	•	•
Isolation thermique dans la zone de conduite	•	•	•
Avertissement du non port de la ceinture de sécurité (conducteur)	•	•	•
Avertissement du non port de la ceinture de sécurité (passager)	•	•	•
Coffre de siège conducteur bas	•	•	•
Siège conducteur pivotant	•	•	•
Siège conducteur confort	•	•	•
Accoudoir siège conducteur (à droite) et siège passager (à gauche)	•	•	•
Coffre de siège passager bas	•	•	•
Siège passager pivotant	•	•	•
Siège passager confort	•	•	•
Accoudoir sur portière conducteur et passager	•	•	•
Pack insonorisation	•	•	•
Isolation phonique	•	•	•
Alternateur 14V /200A	•	•	•
Chauffage additionnel à air chaud électrique	•	•	•
Unité de commande de toit avec deux lampes de lecture	•	•	•

# ÉQUIPEMENT DE SÉRIE

Équipement de série du véhicule de base	James Cook classique	James Cook avec toit relevable	James Cook à rehausse fixe
Vitrage atherm., bandeau pare-soleil de pare-brise	•	•	•
Porte-gobelets à l'avant	•	•	•
Compartiments de rangement au-dessus du pare-brise côtés conducteur et passager	•	•	•
Vide-poche avec couvercle rabattable (côtés passager et conducteur)	•	•	•
Vide-poche au-dessus du tableau de bord	•	•	•
Prise USB-C 5 V	•	•	•
TEMPOMAT (régulateur de vitesse)	•	•	•
Peintures de série – rouge Jupiter, bleu acier, gris bleu, noir intense, blanc Arctique	•	•	•

## Équipement de série Westfalia

Revêtement de plancher en plastique	•	•	•
Banquette 2 places confortable, ceintures de sécurité intégrées et points d'ancrage Isofix/Toptether, espace de rangement sous la banquette - sellerie identique à celle pour les sièges conducteur et passager	•	•	•
Lit arrière confortable (dans le sens de la longueur du camping-car) dans le Slide-Out, 1700/1420 x 2070 mm - matelas confort avec mousse respirante en tissu mesh et marchepied rabattable	•	•	•
Capitonnage intérieur et plafond en tissu de haute qualité, isolant thermique et phonique	•	•	•
Grande table amovible	•	•	•
Large marchepied électrique, fermeture automatique lors du démarrage	•	•	•
Plaque de cuisson gaz 2 flammes avec allumage Piezzo et couvercle en verre	•	•	•
Cuisine: évier en acier fin, robinet pivotant	•	•	•
Revêtement mobilier de haute qualité facile à entretenir avec des surfaces en plastique stratifié	•	•	•
Tiroirs de haute qualité avec glissières coulissantes - fermeture en douceur soft-close et verrouillage centralisé	•	•	•
Range-couverts	•	•	•
Réfrigérateur à compression 90 l, régulation de la température par la centrale électronique et portes s'ouvrant des deux côtés	•	•	•
Salle de bain spacieuse avec douche, lavabo avec robinetterie de haute qualité, robinetterie de douche supplémentaire avec pied ventouse	•	•	•
WC banquette et dérouleur papier toilette	•	•	•
Armoires à glace dans la salle de bain et rangements divers	•	•	•
Porte de salle de bain haut de gamme	•	•	•
Coffre à bagages sous le Slide-Out	•	•	•

# ÉQUIPEMENT DE SÉRIE

Équipement de série Westfalia	James Cook classique	James Cook avec toit relevable	James Cook à rehausse fixe
Revêtement intérieur haut de gamme avec rangements intégrés	•	•	•
Placards de rangement au-dessus du lit (côté porte arrière)	•	•	•
Placards de rangements dans la salle de bain	-	-	•
Console de plafond avec deux lampes de lecture	•	•	•
Éclairages plats tactiles à LED sous le placard de pavillon dans la cuisine	•	•	•
Lumières LED col de cygne dans la zone avant du Slide-Out	•	•	•
Lampes de lecture à LED à l'arrière du Slide-Out, commutables individuellement	•	•	•
Baies affleurantes SP7 en verre „Privacy“ avec store opaque et moustiquaire (lunette arrière, fenêtre latérale de la salle de bain, fenêtre côté banquette et côté porte coulissante)	•	•	•
Fenêtre ouvrante 500 x 700 mm dans le toit (dans le salon) avec store opaque et moustiquaire intégrés - non disponible avec le James Cook à toit relevable	•	-	•
Toit à rehausse fixe exclusif Westfalia, couleur carrosserie, avec lit confortable 1150 x 1995 mm, sommier composé d'assiettes de maintien Froli, 2 lampes de lecture à LED, échelle et protection de chute	-	-	•
Toit relevable couleur carrosserie, avec lit confortable 1150 x 2100 mm, sommier composé d'assiettes de maintien Froli, 2 lampes de lecture à LED, échelle et protection de chute	-	•	-

## Gaz, eau et électricité

Chauffage Eberspächer et production d'eau chaude avec carburant diesel (4,8 kW) - avec 4 radiateurs	•	•	•
Chauffe-eau intégré au système de chauffage	•	•	•
Film adhésif décoratif noir à l'extérieur avec rose Westfalia	•	•	•
Centrale électronique Westfalia pour toutes les fonctions de bord par Bluetooth: couleur claire (blanc chaud/blanc froid) et luminosité, chauffage avec minuterie, réglage de l' eau chaude, réfrigérateur, état de la batterie, niveau du réservoir d'eau fraîche et d'eaux usées	•	•	•
Circuit de bord 12 V / 230 V avec transformateur chargeur, 1 batterie AGM performante de 95 Ah	•	•	•
Installation sécurisée pour bouteille de gaz européenne jusqu' à 6 kg	•	•	•
Réservoir d'eau propre environ 100 l (à l'intérieur du véhicule)	•	•	•
Réservoir d'eaux usées environ 78 l (sous le plancher)	•	•	•

# PRIX DE BASE ET ÉQUIPEMENT OPTIONNEL

	James Cook classique	James Cook avec toit relevable	James Cook à rehausse fixe
<b>Moteurs</b>			
2,2 l 143 CV	76.729,00 €	81.771,00 €	83.788,00 €
2,2 l 163 CV	77.476,00 €	82.518,00 €	84.534,00 €
3,0 l 190 CV (poids suppl. 40 kg)	81.580,00 €	86.622,00 €	88.639,00 €
<b>Pack essentiel Westfalia</b>	<b>Poids suppl.*</b>	<b>Référence</b>	<b>Prix</b>
Réservoir de carburant 93 litres	19	KB7	358,00 €
Pack lumière : éclairages LED sous les placards de pavillon, dans le bandeau du mur intérieur de la salle de bain et sous la gouttière de la porte latérale (luminosité variable grâce à la télécommande)	2,5	-	1.170,00 €
Système multimédia MBUX avec écran tactile 7 pouces, GPS et autoradio numérique (DAB)	4	-	1.684,00 €
Pack de stationnement avec caméra de recul	2	JB7	1.215,00 €
Détecteur de pluie	-	JF1	136,00 €
Assistance de fermeture électrique de la porte coulissante droite	5	T50	449,00 €
Climatisation semi-automatique TEMPMATIC	17	HH9	2.254,00 €
Moustiquaire pour la porte coulissante, deux parties	4	-	504,00 €
Tapis cabine conducteur	2	-	161,00 €
Banquette arrière avec fonction « Lounge »	4	-	382,00 €
Douche extérieure eau chaude / eau froide avec pommeau de douche et pied ventouse	1,5	-	262,00 €
Table pivotante	3	-	302,00 €
Somme des options			8.877,00 €
<b>Prix du pack</b>	<b>64</b>	<b>-</b>	<b>7.099,00 €</b>
<b>Avantage client : 1.778,00 €</b>			
<b>Pack confort Westfalia 4 saisons</b>			
Réservoir d'eaux usées chauffé, Plugtronic, isolant matelassé pour le pare-brise, radiateur supplémentaire en cabine chauffeur, chauffage au sol et bac à douche inclus	20	-	2.511,00 €
Siège conducteur chauffant	-	H16	237,00 €
Siège passager chauffant	-	H15	237,00 €
Somme des options			2.985,00 €
<b>Prix du pack</b>	<b>20</b>	<b>-</b>	<b>2.330,00 €</b>
<b>Avantage client : 655,00 €</b>			

# ÉQUIPEMENT OPTIONNEL

Options véhicule de base	Poids suppl.*	Référence	Prix
Avertisseur de franchissement de ligne	-	JB4	552,00 €
Assistant de régulation de distance DISTRONIC actif (seulement en combinaison avec boîte automatique, volant gainé de cuir et le pack essentiel Westfalia)	-	ET4	1.032,00 €
Pack de stationnement avec vision à 360° (seulement disponible avec les rétroviseurs rabattables électriquement)	2	JB6	1.656,00 €
Assistant de signalisation routière (seulement disponible avec le pack essentiel Westfalia)	-	JA9	362,00 €
ATTENTION-ASSIST	-	JW8	63,00 €
Assistant de freinage actif, de série pour les boîtes automatiques et de série pour les châssis 4,1 t	-	BA3	552,00 €
Assistant adaptatif des feux de route	-	LA1	350,00 €
Assistant d'angle mort (seulement disponible avec les rétroviseurs rabattables électriquement)	-	JAZ	575,00 €
Boîte automatique 7 rapports 7G-TRONIC PLUS	91	G42	2.582,00 €
Transmission intégrale enclenchable avec réducteur (seulement en combinaison avec boîte automatique)	160	ZG3	11.279,00 €
Enjoliveurs	3	RD8	88,00 €
Jantes en alliage 6,5 J x 17"	53	RL7	1.180,00 €
Système de contrôle de pression des pneus à l'avant et à l'arrière, sans fil	-	RY2	421,00 €
Volant et levier de vitesse en cuir (seulement disponible avec boîte manuelle)	-	CL2	269,00 €
Volant gainé de cuir	-	CL3	222,00 €
Attelage de remorque avec boule démontable jusqu' à 2,0 t	30	Q50	935,00 €
Prise de remorque électrique 13 broches	2	E43	282,00 €
Garde-boue avant	1	P47	63,00 €
Garde-boue arrière	1	P48	63,00 €
Phares antibrouillards avec éclairage de changement de direction	-	L13	254,00 €
Feux LED haute performance avec feux arrière en technologie LED	2	-	2.070,00 €
Pare-brise dégivrant, seulement avec le pack essentiel Westfalia	-	F49	395,00 €
Peinture métallisée seulement disponible avec le cadre de la grille de calandre dans le ton carrosserie	-	-	1.790,00 €
Peinture spéciale non métallisée	-	-	567,00 €
Peinture spéciale Mercedes	-	-	1.362,00 €
Cadre de la grille de calandre dans le ton carrosserie	-	CN2	124,00 €
Calandre chromée	-	FK3	283,00 €
Rétroviseurs extérieurs rabattables électriquement	-	F64	63,00 €
Fermeture électrique de la porte coulissante droite, permettant une ouverture et une fermeture confortables et en douceur par simple pression d'un bouton	10	T55	1.237,00 €
Rangement pour smartphones, avec recharge sans fil	-	E1B	185,00 €
Fixation pour smartphone	-	E1I	55,00 €

\*en kg

# ÉQUIPEMENT OPTIONNEL

Options véhicule de base	Poids suppl.*	Référence	Prix
Filet de rangement derrière le dossier du siège conducteur	-	SZ7	61,00 €
Filet de rangement derrière le dossier du siège passager	-	SZ8	61,00 €
Option pour : système multimédia MBUX à écran tactile 10,25 pouces, info-divertissement, système de navigation par disque dur rapide avec Live Traffic Information 1 (informations routières en temps réel, spécifiques au pays), intégration du smartphone par Android Auto, Apple CarPlay ou Mirrorlink et interface Bluetooth® avec fonction mains libres - seulement disponible avec Mercedes PRO	5	E4M	605,00 €
Climatisation automatique THERMOTRONIC (en combinaison avec le pack essentiel Westfalia prix supplémentaire 563,- €)	1	HH4	2.822,00 €
Essieu avant renforcé, obligatoire pour le moteur 190 CV	2	A50	348,00 €
Augmentation de charge 4,1 t	-	-	2.617,00 €

## Options équipement Westfalia

Habillage sièges et banquette arrière en cuir, plusieurs teintes disponibles (suppl. pour couture en losange et rose Westfalia)	12	-	2.949,00 €
Habillage sièges et banquette arrière en cuir artificiel - couleurs disponibles: beige, marron, noir	5	-	1.312,00 €
Caillebotis design „Yacht“	-	-	71,00 €
Fenêtre ouvrante 400 x 400 mm dans le toit (zone de couchage) avec store opaque et moustiquaire intégrés - non disponible avec toit à rehausse fixe et toit relevable	3,5	-	405,00 €
Centrale électronique Westfalia pour toutes les fonctions de bord grâce à un écran tactile couleur 10,25 pouces: couleur claire (blanc chaud/blanc froid) et luminosité, chauffage avec minuterie, réglage de l' eau chaude, réfrigérateur, état de la batterie, niveau du réservoir d'eau fraîche et d'eaux usées	-	-	1.266,00 €
Pré-câblage pour TV et panneau solaire	3	-	193,00 €
Système de télévision avec écran plat 19" Cytrac® DX Premium, antenne plate „Oyster® TV“ incl. - pas disponible avec le James Cook toit relevable	19	-	3.762,00 €
Dometic FreshJet 2200, climatiseur de toit avec diffuseur d'air pour rafraîchir, chauffer ou déshumidifier l'air - pas disponible avec le toit relevable et le toit à rehausse fixe	32	-	2.328,00 €
Pack optique Offroad: jantes spéciales tout terrain 18x8,5, pneus BF Goodrich All-TER 265/60R18, enjoliveurs noirs, barres de pare-chocs avant avec 2 phares à LED (seulement disponible avec la traction intégrale)	**	-	4.932,00 €
Porte-vélos Sawiko pour 2 vélos standards ou électriques, pivotant (seulement disponible avec prise de remorque électrique 13 broches)	54	-	2.328,00 €
Store extérieur couleur anthracite (différent suivant les modèles de toit)	27	-	1.058,00 €



# MON VÉHICULE

---

Équipement	Référence	Prix

€



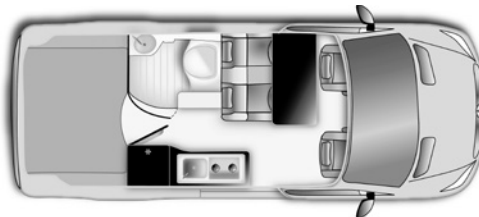
# PLAN JAMES COOK

---

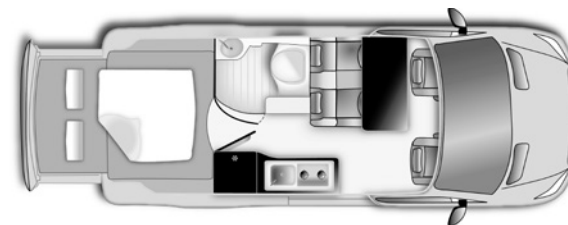
James Cook classique



James Cook classique Jour



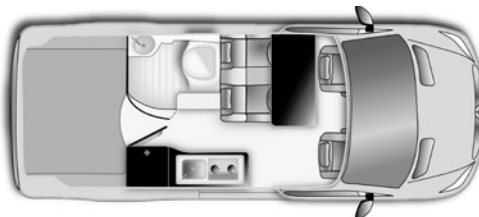
James Cook classique Nuit



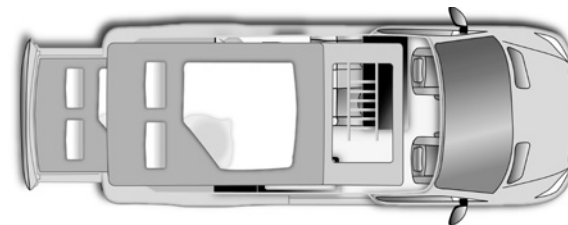
James Cook avec toit relevable



James Cook avec toit relevable Jour



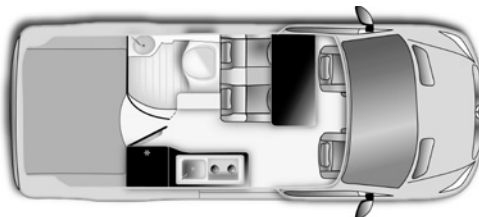
James Cook avec toit relevable Nuit



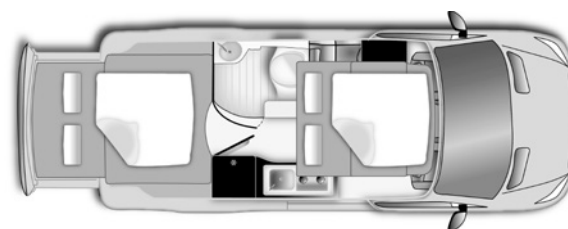
James Cook à rehausse fixe



James Cook à rehausse fixe Jour



James Cook à rehausse fixe Nuit



# MES NOTES

---

Blank lined area for notes, consisting of ten horizontal gray bars.

**Tous les prix s'entendent TVA incluse, édition août 2019. Sous réserve de modifications. Inspection non incluse.**

Les conditions générales de vente de Westfalia Mobil GmbH s'appliquent à toutes les ventes. La société décline toute responsabilité en cas de faute d'impression ou d'erreur. Sous réserve de modifications techniques. Les véhicules sont présentés en partie avec des équipements en option qui ne correspondent pas à l'équipement standard (cf. art. 2, point 2 du règlement (UE) no 1230/2012).

Un contrat de vente intervient uniquement suite à votre commande ferme et à la confirmation de la commande par votre concessionnaire. L'installation d'alimentation en eau correspond à l'état de l'article en juillet 2011 (directive 2002/72/CE).

Sous réserve de toute modification de prix, données techniques, aménagements et équipements ainsi que de modifications relatives au design. Les indications concernant les fournitures, l'aspect extérieur et les prestations correspondent aux connaissances existantes au moment de la mise à l'impression. Les indications de dimensions et de poids, dont également la masse en ordre de marche et la masse totale techniquement admissible, peuvent varier de +/- 5 %.

Sauf disposition contraire stipulée dans le catalogue, les listes de prix ou les données techniques ou sauf accord contraire conclu avec votre revendeur, la masse en ordre de marche désigne, en vertu du point 4 a) de l'art. 2 du règlement (UE) no 1230/2012, la masse du véhicule pourvu de l'équipement standard conformément aux spécifications du constructeur, comprenant le conducteur (75 kg), le réservoir de carburant rempli à 90 %, les dispositifs contenant des liquides remplis à 100 % (annexe V, point 2.6 du règlement (UE) no 1230/2012), mais aussi, le cas échéant, l'attelage ainsi que la masse de la roue de secours et des outils.

Les équipements spéciaux (équipements supplémentaires) et les accessoires augmentent la masse en ordre de marche et réduisent la charge utile. Selon les données du catalogue, la charge utile correspond à la différence entre la masse totale techniquement admissible et la masse en ordre de marche. Le poids des équipements spéciaux (équipements supplémentaires) est indiqué dans nos prospectus ou peut être demandé auprès de votre concessionnaire.

Le nombre maximal admissible de personnes indiqué pour chaque véhicule dépend du poids et de la charge par essieu. Celui-ci peut être réduit en cas d'installation d'équipements spéciaux (équipements supplémentaires) et d'accessoires et rendre ainsi certaines places assises inutilisables afin que la capacité de chargement soit respectée. L'utilisation de toutes les places assises implique de renoncer à une partie de la charge utile. La masse totale techniquement admissible et la charge par essieu ne peuvent être dépassées.

La capacité de chargement est réduite par l'installation d'équipements spéciaux (équipements supplémentaires) et d'accessoires. Il convient à cet égard de veiller à toujours respecter la charge utile minimale (cf. annexe I, point 2.6.4.1.2 du règlement (UE) no 1230/2012). La charge utile minimale se calcule comme suit : charge utile minimale en kg = (longueur du véhicule + nombre maximal de passagers + conducteur) x 10. En outre, la capacité de chargement dépend non seulement de la masse en ordre de marche, de la masse effective du véhicule (art. 2, point 6 du règlement (UE) no 1230/2012), du poids des équipements spéciaux (équipements supplémentaires) et des accessoires ainsi que de la masse totale techniquement admissible, mais aussi de la charge respective par essieu. La condition préalable à l'exploitation de la charge utile techniquement admissible du véhicule est une répartition conforme de la charge en fonction de la charge par essieu. Celle-ci doit être contrôlée avant chaque départ. Toutes les autres dispositions qui sont nécessaires pour le fonctionnement du véhicule doivent également être respectées à chaque utilisation du véhicule.

Les indications de poids et de masse sont effectuées conformément au règlement (UE) no 1230/2012, sauf dispositions contraires convenues et stipulées dans les catalogues, les listes de prix ou les données techniques.



[westfalia-mobil.com](http://westfalia-mobil.com)

**Westfalia Mobil GmbH**  
Gleichenstraße 20  
D-99867 Gotha  
Fon +49 (0) 3621 / 51251-00  
Fax +49 (0) 3621 / 51251-99  
[info@westfalia-mobil.com](mailto:info@westfalia-mobil.com)