

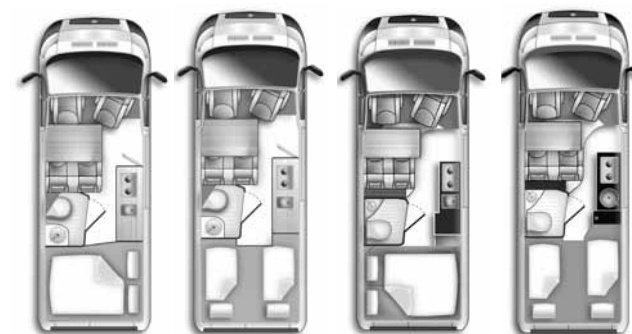


# AMUNDSEN LISTE DE PRIX 2017

---



# VÉHICULE DE BASE



**Amundsen  
540 D**

**Amundsen  
600 E**

**Amundsen  
600 D**

**Amundsen  
640 E**

## Moteur et transmission

Fiat Ducato	L2H2	L4H2	L4H2	L5H2
Motorisation	2.0 l 115 CV Multijet 85 kW / 115 CV	2.0 l 115 CV Multijet 85kW/115 CV	2.0 l 115 CV Multijet 85 kW / 115 CV	2.0 l 115 CV Multijet 85kW/115 CV
Fourgon à traction avant	•	•	•	•
Euro 6 avec filtre à particules	•	•	•	•
Boîte manuelle	6-vitesses	6-vitesses	6-vitesses	6-vitesses

## Poids et dimensions

Longueur / largeur / hauteur	5.413 / 2.050 / 2.600 mm	5.998 / 2.050 / 2.600 mm	5.998 / 2.050 / 2.600 mm	6.363 / 2.050 / 2.600 mm
Hauteur intérieure 1.900 mm	•	•	•	•
Empattement	3.450 mm	4.035 mm	4.035 mm	4.035 mm
PTAC	3.300 kg	3.300 kg	3.300 kg	3.500 kg
Réservoir 90l	•	•	•	•

# ÉQUIPEMENT DE SÉRIE

	Amundsen 540 D	Amundsen 600 E	Amundsen 600 D	Amundsen 640 E
<b>Confort, optique et sécurité</b>				
Fermeture centralisée télécommandée (2 clefs incl.)	•	•	•	•
Lève-vitres électrique avant	•	•	•	•
Socle de siège et habillage du caisson siège	•	•	•	•
Siège confort avec appui-têtes intégrés, hauteur de siège réglable (conducteur), platine, double accoudoirs dans le même tissu que la banquette (tissu „Amundsen“)	•	•	•	•
Porte gobelets en position centrale	•	•	•	•
Crochet pour tablet PC	•	•	•	•
Système Anti-Blocage (ABS avec répartiteur de freinage), Système d'assistance au freinage d'urgence (MBA)	•	•	•	•
Antidémarrage électronique	•	•	•	•
Batterie 12 V / 95 Ah	•	•	•	•
Airbag conducteur	•	•	•	•
Kit réparation pneus et compresseur	•	•	•	•
Monte pneumatique 215 / 70 R 15 C	•	•	•	•
ESP Traction +	•	•	•	•
Feux de circulation diurne	•	•	•	•
Pré-câblage radio en combinaison avec haut-parleurs (cabine conducteur)	•	•	•	•
Parure Westfalia Design	•	•	•	•

## Habitat et couchage

Revêtement sol linoléum résistant	•	•	•	•
Banquette 2 places avec ceintures de sécurité intégrées, système isofix intégré aux sièges, housses de siège identiques à celles des sièges conducteur et passager, espace de rangement sous la banquette	•	•	•	•
Lit arrière fixe confort 1.300/ 1.150 x 1.970 mm avec housse respirante, sommier composé d'assiettes de maintien Froli, marchepied incl.	•	-	-	-
2 lits jumeaux confortables de 1.980/ 1.770 mm x 750/ 800 mm, dimension complète de 1.980/ 1.770 mm x 1.970 mm, marchepied incl.	-	•	-	-
Lit arrière confort 1.400 mm avec housse respirante, sommier composé d'assiettes de maintien Froli, marchepied incl.	-	-	•	-
2 lits jumeaux confortables de 2.000/ 1.850 mm x ca. 900 mm, dimension complète de 2.000/ 1.850 mm x 1.970 mm, marchepied incl.	-	-	-	•
Table pour coin dînette, rangement au-dessus de la cellule conducteur	•	•	•	•
Marche pied électrique	•	•	•	•
Réchaud à gaz 2 feux à allumage piezo et couvercle en verre	•	•	•	•
Cuisine: evier haut de gamme en acier fin, robinetterie orientable	•	•	•	•

# ÉQUIPEMENT DE SÉRIE

	Amundsen 540 D	Amundsen 600 E	Amundsen 600 D	Amundsen 640 E
<b>Habitat et couchage</b>				
Tiroirs coulissants avec système de fermeture automatique	•	•	•	•
Réfrigérateur à compresseur 65 l à la tête de la cuisine	•	•	-	-
Réfrigérateur à compresseur 95 l en position bas	-	-	•	•
Rallonge escamotable du plan de travail cuisine	-	-	•	•
Cabinet de toilette avec bac à douche, 2 siphons	•	•	•	•
WC à cassette tournante Thetford C 250 S	•	•	•	•
Lavabo fixe avec flexible de douche intégré avec ventouse pour fixer la douche	•	•	•	•
Miroir dans cabinet de toilette	•	•	-	-
Armoire miroir dans cabinet de toilette	-	-	•	•
Porte serviettes et dérouleur papier toilette	•	•	•	•
Porte de salle de bains avec poignée en acier affiné et serrure magnétique	•	•	•	•
Fermeture / ouverture de la porte arrière possible même en position lit fait grâce au système de positionnement de poignée	•	•	•	•

## Rangement et transport

Espace de rangement arrière sous le lit	•	•	•	•
Décoration intérieure haut de gamme avec rangements intégrés	•	•	•	•
Penderie à côté de la cuisine	•	•	-	-
Rangement multifonctions derrière la banquette (aussi en combinaison avec le lit)	-	-	•	•
Placards de pavillon au-dessus de la cuisine avec éclairage LED	•	•	•	•
Placards de pavillon à droite et à gauche au-dessus du lit avec éclairage LED à droite (Amundsen 600 E et 640 E aussi avec éclairage LED à gauche)	•	•	•	•
Placards de pavillon à gauche au-dessus de la banquette éclairage LED incl.	•	•	•	•
Tringle de penderie derrière le cabinet de toilette	•	•	•	•
Rangement avec accès d'extérieur	•	•	-	-

# ÉQUIPEMENT DE SÉRIE

	Amundsen 540 D	Amundsen 600 E	Amundsen 600 D	Amundsen 640 E
<b>Climatisation, éclairage et optique</b>				
Fenêtres en „verre“ Privacy, chacune avec store opaque et moustiquaire, 2 x dans portes arrières, 1 x latéral avant gauche côté banquette et 1 x dans porte coulissante	•	-	•	-
Fenêtres en „verre“ Privacy, chacune avec store opaque et moustiquaire, 1 x latéral arrière droit, 1 x latéral avant gauche côté banquette et 1 x dans porte coulissante	-	•	-	•
3 x fenêtres ouvrantes REMIS-Top 400 x 400 mm dans le toit (zone de couchage, cabinet de toilette, salon) avec stores opaques et moustiquaires intégrés	-	-	•	•
2 x fenêtre de toit Remis (couchage, salon) avec système de store et moustiquaire intégrés	•	•	-	-
1 x fenêtre de toit (280 x 280 mm) dans la cellule douche	•	•	-	-
Chauffage diesel Truma-Combi de 4 KW incl. panneau de commande CP Plus , air pulsé et chauffe eau intégré, positionné sous la banquette arrière	•	•	•	•
LED au-dessus de la table de cuisson / cuisine, porte coulissante	•	•	•	•
Eclairage LED dans le cabinet de toilette	•	•	•	•
Spots LED connectable séparément	-	-	•	•

## Gaz, eau, électricité et sécurité

Tableau de commande Westfalia pour le contrôle des fonctions de bord	•	•	•	•
Circuit de bord 12 V / 230 V avec transformateur chargeur, 1 batterie AGM performante de 95 Ah	•	•	•	•
Installation gaz sécurité pour 1 bouteilles de européenne jusqu'au 6 kg ( <b>Amundsen 600 D et 640 E</b> ) respectivement 2,8 kg ( <b>Amundsen 540 D et 600 E</b> )	•	•	•	•
Réservoir eau propre environ 100 l intérieur	•	•	•	•
Réservoir eaux usées environ 100 l sous la caisse	•	•	•	•

# PRIX DE BASE ET ÉQUIPEMENT OPTIONNEL

Moteurs et transmission	Amundsen 540 D	Amundsen 600 E	Amundsen 600 D	Amundsen 640 E
2.0 I 115 Multijet 85kW/115 CV	43.890,00 €	45.890,00 €	46.190,00 €	47.390,00 €
2,3 I 130 Multijet 96 kW/130 CV (Poids suppl.: 15 kg)	44.890,00 €	46.890,00 €	47.190,00 €	48.390,00 €
2,3 I 150 Multijet 109 kW/148 CV (Poids suppl.: 15 kg)	46.590,00 €	48.590,00 €	48.890,00 €	50.090,00 €
2,3 I 180 Multijet 130 kW/177 CV (Poids suppl.: 15 kg)	48.890,00 €	50.890,00 €	51.190,00 €	52.390,00 €

Westfalia Pack essentiel	Poids suppl.*	Code commande	Prix
Climatisation manuelle avec filtre pollen en cabine	18	025	1.512,00 €
Airbag passager	2,5	CJ1	302,00 €
Rétroviseurs extérieurs réglables électriquement	1,5	041	231,00 €
Siège passager réglable en hauteur	5	454	100,00 €
Régulateur de vitesse	1	NHR	281,00 €
Set rideaux REMIS accordéon cabine chauffeur pour pare-brise et fenêtres latérales (cabine conducteur)	10	WZZ10	666,00 €
Grand lanterneau REMIS-Top 500 x 700 mm (au lieu de 400 x 400 mm) dans le salon, avec stores opaques et moustiquaire intégrés	3,5	WZD05	402,00 €
Porte coulissante anti-moustique	4	WZI06	402,00 €
Somme des options			3.896,00 €
Prix du pack	45,5	VKF04	2.975,00 €

**Avantage client: 921,00 €**



# ÉQUIPEMENT OPTIONNEL

	Poids suppl.*	Code commande	Prix
<b>Pack technologie et confort</b>			
Pack LED: Barre de LED intégrée dans les placards et prise supplémentaire 12 V- / 230 V- coin dinette, barre pluie et LED à travers la porte coulissante (variateur et télécommande inclus)	2	WZI24	1.168,00 €
Feux de circulation diurne à LED	-	LM1	325,00 €
Système d'aide au stationnement arrière	1	WZI11	181,00 €
Somme des options	1	508	252,00 €
<b>Prix du pack</b>	<b>4</b>	<b>VKF05</b>	<b>1.240,00 €</b>

**Avantage client: 686,00 €**

## Chassis et carrosserie

PTAC 3.500 kg (en série pour <b>Amundsen 640 E</b> )	-	VKH01	600,00 €
Attache remorque boule amovible	39	960	898,00 €
Maxi Chassis (uniquement livrable avec le PTAC 3.500 kg, seulement en combinaison avec 130 / 148 / 177 CV Multijet) (non disponible avec pare-choc couleur carrosserie et <b>Amundsen 540 D</b> )	85	295	378,00 €
Maxi Chassis uniquement livrable avec le PTAC 3.500 kg, seulement en combinaison avec 130 / 148 / 177 CV Multijet) (non disponible avec pare-choc couleur carrosserie et <b>Amundsen 540 D</b> )	85	VKH02	1.615,00 €
Boîte de vitesses Comfort-Matic (uniquement pour motorisations 130 / 148 / 177 CV Multijet)	17	407	2.040,00 €
16 „Jantes alliage pour chassis „light“ (uniquement pour 3,5t)	-	431	541,00 €
16" Jantes alliage pour maxi chassis	-	432	360,00 €
Assistance de suivi de voie et système anti-éblouissement (seulement en combinaison avec le capteur pluie / luminosité)	1	41J	457,00 €
Réservoir carburant 120 l	1	4G9	156,00 €

## Habitat et couchage

Lit avant	15	WZZ43	655,00 €
Habillage sièges et banquette arrière en cuir, plusieurs teintes disponibles (suppl. pour couture en losagne et rose Westfalia)	12	WZIP5	2.924,00 €
Douche extérieure eau chaude / eau froide avec pommeau de douche et attache ventouse	1,5	VK001	260,00 €
Kit de stores accordéon REMIS en cabine	10	WZZ10	666,00 €
Extension table pivotante	3	WZI32	302,00 €

\*en kg

# ÉQUIPEMENT OPTIONNEL

	Poids suppl.*	Code commande	Prix
<b>Confort et optique</b>			
Peinture métallisée	2,5	210	594,00 €
Pare-choc avant couleur carrosserie (indisponible avec chassis maxi)	-	-	211,00 €
Rétroviseurs extérieurs réglables électriquement	1,5	041	231,00 €
Rétroviseurs extérieurs rabattables électriquement	1	341	181,00 €
Système d'aide au stationnement arrière	1	508	252,00 €
Volant et levier de vitesse cuir	-	320	193,00 €
Régulateur de vitesse	1	NHR	281,00 €
Commandes de radio au volant	1	245	120,00 €
Radio CD DAB à écran tactile (commande au volant incl.), syst. tel. main libre	2,5	6Q3	793,00 €
Radio CD DAB, navigation TomTom et écran tactile (commande au volant incl.), syst. tel. main libre	2,5	6Q9	1.033,00 €
Radio avec connexion bluetooth, syst. tel. main libre	2	7BY	402,00 €
Caméra de recul (seulement en combinaison avec les options radio 6Q3 et 6Q9)	2,5	316	276,00 €
2 haut-parleurs arrières dans zone couchage	1	WZI11	181,00 €
Assistance de surveillance de pression des pneus	1	365	144,00 €
Capteur pluie et luminosité	1	051	240,00 €
Calandre noir brillant avec logo Fiat (indisponible avec pare-choc teinté noir)	-	MFM	97,00 €
Encadrement de phares noir	-	5EM	24,00 €
Poignée de portes couleur carrosserie (indisponible avec toutes les couleurs)	-	61A	36,00 €
Application rendu aluminium sur aérateurs de planche de bord	-	6BL	109,00 €
Sièges avants chauffants	3	WZI05	554,00 €
Vide-poche au lieu de porte gobelets en position centrale	-	VK004	50,00 €
Cerclage de l'instrumentation du tableau de bord chromé	-	4GF	36,00 €
<b>Climatisation, électricité et sécurité</b>			
Siège passager réglable en hauteur	5	454	100,00 €
Airbag passager	2,5	CJ1	302,00 €
Grand lanterneau Remis-Top 500 x 700 mm dans le salon avec stores opaques et moustiquaire intégrés (au lieu de 400 x 400 mm)	3,5	WZD05	402,00 €
Grand lanterneau Remis-Top 500 x 700 mm partie couchage (au lieu de 400 x 400 mm), avec stores opaques et moustiquaire intégrés (indisponible avec <b>Amundsen 640 E</b> )	3,5	WZD06	402,00 €
Fenêtre à l'arrière gauche (uniquement pour <b>Amunden 600 E</b> et <b>640 E</b> )	5	WZE14	293,00 €
2 fenêtres dans la porte arrière (uniquement pour <b>Amundsen 600 E</b> et <b>Amundsen 640 E</b> )	5	WZE02	463,00 €
Batterie supplémentaire AGM de 95 Ah	5	WZZ16	302,00 €
Pré-équipement pour TV et solaire	5	WZZ10	191,00 €

\*en kg



# ÉQUIPEMENT OPTIONNEL

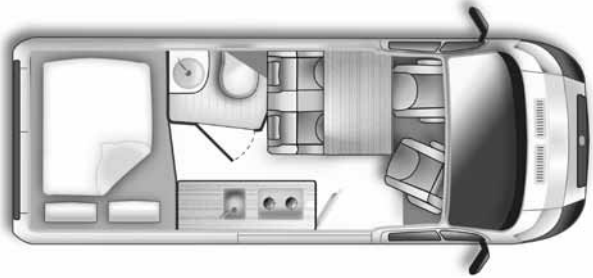
	Poids suppl.*	Code commande	Prix
<b>Climatisation, électricité et sécurité</b>			
Système de télé automatique avec TV écran plat 19" Cytrac® DX Premium, antenne plate „Oyster® TV” télé incl. (pré-équipement solaire incl.)	19	WZE10	3.730,00 €
Panneau solaire 100 W (préparation TV incl.)	12	WZD01	1.079,00 €
Climatisation manuelle avec filtre pollen en cabine	18	025	1.512,00 €
Climatisation automatique avec filtre à pollen, à la place de la clim. manuelle	1	140	442,00 €
Pare-brise isolant	-	4G1	241,00 €
Pack hiver: Chauffage à carburant Diesel (6 KW avec cartouche chauffante 220 V) réservoir eaux usées chauffé, portes arrières et latérales isolées, matelas isolant pour porte arrière, matelas isolant pour pare-brise	3	VKD05	1.210,00 €
Pack LED: Barre de LED intégrée dans les placards et prise supplémentaire 12 V- / 230 V- coin dînette, barre pluie et LED à travers la porte coulissante (variateur et télécommande inclus)	-	WZI24	1.168,00 €
Roue de secours	25	VK003	181,00 €
Phares anti-brouillard	2	097	156,00 €
Garde-boues avant et arrière	4	VK002	150,00 €
Fermeture de sécurité „Dead Lock”	-	064	168,00 €
Système d'alarme	3	213	302,00 €
Feux de circulation diurne à LED	-	LM1	325,00 €
Commande online via App du système de chauffage Truma	1	WZI40	302,00 €
<b>Rangement et protection</b>			
Placard de rangement supplémentaire dans la cuisine, réfrigérateur porté à la hauteur des yeux (sur <b>Amundsen 600 D</b> avec rangement supplémentaire) avec rangement pour condiments (seulement pour <b>Amundsen 600 D</b> et <b>640 E</b> )	15	WZI16	453,00 €
Range couverts	0,5	WZZ15	18,00 €
Cloison de séparation coffre habitacle (seulement pour <b>Amundsen 540 D</b> et <b>600 D</b> )	1,5	WZZ45	100,00 €
Porte coulissante anti-moustique	4	WZI06	402,00 €
Tapis pour cabine conducteur (Triumph, noir avec une bordure en cuir nubuk)	2	WZZ42	161,00 €
Tapis pour zone habitable (Triumph, noir avec une bordure en cuir nubuk) seulement pour <b>Amundsen 540 D</b>	3	WZZ48	201,00 €
Tapis pour zone habitable (Triumph, noir avec une bordure en cuir nubuk) seulement pour <b>Amundsen 600 E</b>	3	WZZ66	201,00 €
Tapis pour zone habitable (Triumph, noir avec une bordure en cuir nubuk) seulement pour <b>Amundsen 600 D</b> et <b>640 E</b>	3,5	WZZ46	201,00 €
Auvent 3,25 m anthracite (seulement pour <b>Amundsen 540 D</b> )	25	WZM05	937,00 €
Auvent 3,25 m boîtier en couleur carrosserie (seulement pour <b>Amundsen 540 D</b> )	25	WZM06	1.301,00 €
Auvent 3,75 m anthracite (seulement pour <b>Amundsen 600 D</b> et <b>600 E</b> )	30	WZM08	998,00 €
Auvent 3,75 m boîtier couleur carrosserie (seulement pour <b>Amundsen 600 D</b> et <b>600 E</b> )	30	WZM09	1.351,00 €
Auvent 4,00 m anthracite (seulement pour <b>Amundsen 640 E</b> )	35	WZM11	1.049,00 €
Auvent 4,00 m boîtier couleur carrosserie (seulement pour <b>Amundsen 640 E</b> )	35	WZM12	1.402,00 €

\*en kg

# PLAN AMUNDSEN

---

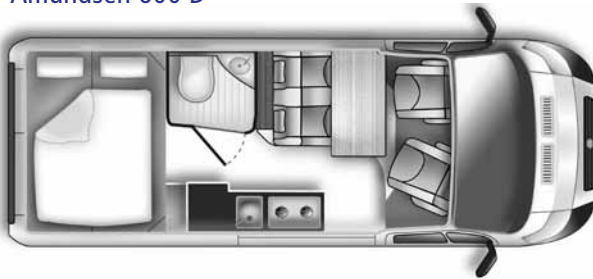
Amundsen 540 D



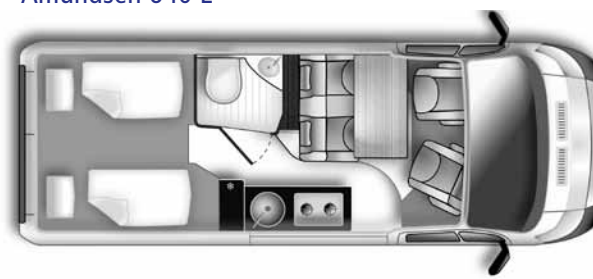
Amundsen 600 E




Amundsen 600 D



Amundsen 640 E



Ducato profil



Ducato vue de face



# MON VÉHICULE

---

Équipement	Référence	Prix

€

---

---

284033\_02/08\_16\_F

**Tous les prix s'entendent TVA incluse, édition août 2016. Sous réserve de modifications. Inspection non incluse.**

Les conditions générales de vente de la Westfalen Mobil GmbH s'appliquent à toutes les ventes. La société décline toute responsabilité en cas de faute d'impression et d'erreur. Sous réserve de modifications techniques. Les véhicules sont présentés en partie avec des options qui ne correspondent pas à l'équipement standard.

Un contrat de vente nécessite votre commande ferme ainsi que notre confirmation de la commande. L'installation d'alimentation en eau correspond à l'état de l'art 07/2011 (directive 2002/72/CE).

Sous réserve de toute modification de prix, données techniques, ameublements et équipements et de design.

Toutes les indications concernant la fourniture, l'aspect extérieur et les prestations correspondent à nos connaissances au moment de la clôture de la rédaction.

Les indications de dimensions et de poids peuvent varier de +/- 5%. La masse en ordre de marche (VO (EU) 1230 /2012) correspond au modèle de série sans équipements spéciaux. Lors de l'installation d'équipements spéciaux, la masse en ordre de marche augmente et la charge admissible se réduit réciproquement.



[westfalia-mobil.de](http://westfalia-mobil.de)

**Westfalen Mobil GmbH**  
Franz-Knöbel-Straße 34  
D-33378 Rheda-Wiedenbrück  
Fon +49 (0) 52 42 / 15-0  
Fax +49 (0) 52 42 / 15-471  
[infoservice@westfalia-mobil.de](mailto:infoservice@westfalia-mobil.de)