

2023-1  
FR | FR

# WEINSBERG

*Dein Urlaub!*

## DONNÉES TECHNIQUES CAMPING-CARS



### PROFILÉS

CaraCompact / CaraLoft / CaraSuite



### CAPUCINES

CaraHome



### INTÉGRAUX

CaraCore



Configurez votre camping-car dès maintenant sur : [configurator.weinsberg.com/fr](https://configurator.weinsberg.com/fr)

[www.weinsberg.com](https://www.weinsberg.com)

# IMPLANTATIONS MODÈLES 2023



## PROFILÉS CaraCompact



**Un compagnon agile.**  
[à partir de la page 4]

EXISTE EN  
EDITION  
[PEPPER]

600 MF



600 MEG



640 MEG MB



[à partir  
de la page 12]

Suite 640 MEG MB



[à partir  
de la page 19]

AVEC  
LIT DE  
PAVILLON

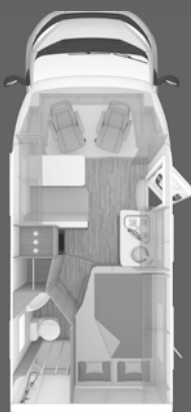


## PROFILÉS CaraLoft



**Un compagnon généreux et polyvalent.**  
[à partir de la page 26]

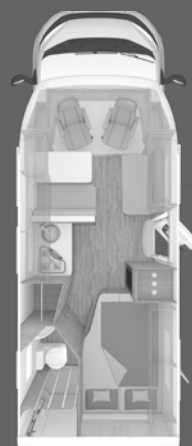
600 MF



650 MEG



650 MF



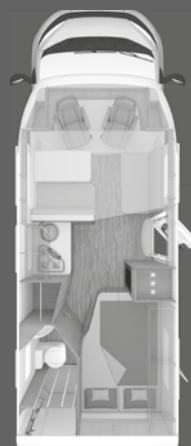
## PROFILÉS CaraSuite



**Une taille confortable.**  
[à partir de la page 35]

AVEC  
LIT DE  
PAVILLON

650 MF



650 MG



700 ME



**Représentation non contractuelle:** les implantations sont des représentations schématiques non contractuelles. Les véhicules et caractéristiques réels peuvent varier. Certaines caractéristiques des véhicules et de l'équipement ne peuvent pas être garantis par les images. Ainsi lors de l'achat demandez à votre concessionnaire quelles sont vos attentes concrètes en matière du véhicule sélectionné et de son équipement.



## CAPUCINES CaraHome

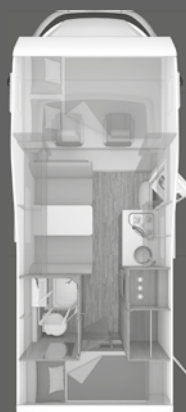


La maison de famille mobile.  
[à partir de la page 44]

550 MG



600 DKG



650 MEG



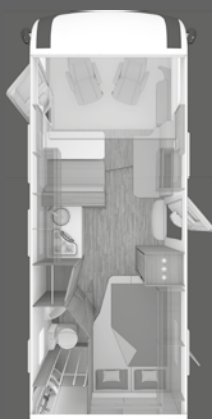
## INTÉGRAUX CaraCore



Un créateur de tendances soucieux du style  
[à partir de la page 53]

AVEC  
LIT DE  
PAVILLON

650 MF



650 MEG



700 MEG Light



700 MEG  
IN  
SUPERLIGHT  
TECHNOLOGIE

CARAVIEW

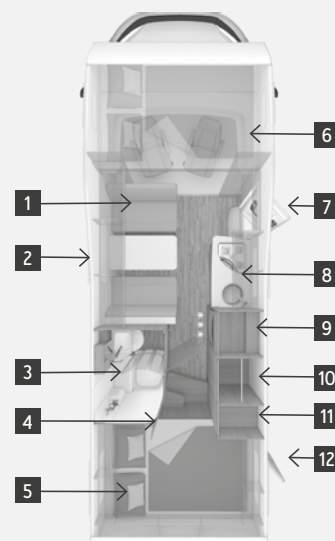
CONFIGURATEUR



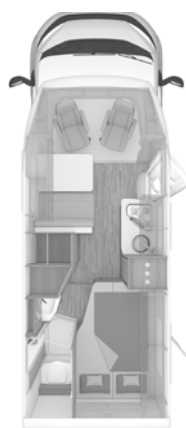
Configurer votre camping-car: [configurator.weinsberg.com/fr](http://configurator.weinsberg.com/fr)

## NOS IMPLANTATIONS : LÉGENDE:

- |  |                                 |
|--|---------------------------------|
| 1. Dinette / Groupe de sièges  | 7. Entrée                       |
| 2. Fenêtre   | 8. Cuisinière à 3 feux et évier |
| 3. Toilette et douche / lavabo coulissant                                  | 9. Réfrigérateur                |
| 4. Séparation de pièces  | 10. Armoire                     |
| 5. Lit fixe  | 11. Armoire à linge             |
| 6. Lit-Capucine (avec CaraHome) / Lit relevable (avec CaraSuite/ CaraCore) | 12. Garage arrière              |



**DONNÉES  
TECHNIQUES  
TARIFS**



**CaraCompact**

**600 MF**

**600 MEG**

**EQUIPEMENT DE BASE**

Longueur totale (cm)	675	675
Largeur (extérieur) (cm)	220	220
Largeur (intérieur) (cm)	205	205
Hauteur (extérieur) (cm)	280	280
Hauteur (intérieur) (cm)	200	200
Masse réelle du véhicule, y compris l'équipement de base requis par la loi (kg)	2.856	2.856
Poids total techniquement autorisé (kg)	3.500	3.500
Charge utile (kg)	644	644
Poids tractable autorisé (kg)	2.000	2.000
Empattement (cm)	380	380
Dimensions des pneus	225/75R16 CP	225/75R16 CP
Nombre de places carte grise	4	4
Nombre de couchages (Note: H141)	2	2
Max. places de couchage possibles (Note: H142)	2	2
Ceintures de sécurité automatiques 3 points	2	2
Max. de sièges avec ceinture	4	4

**STRUCTURE**

Nombre de baies ouvrantes	4	3
Porte cellule (cm) : L x H	60 x 195	60 x 195
Epaisseur du toit (mm)	31	31
Epaisseur paroi (mm)	31	31
Epaisseur du plancher (mm)	40	40

**ESPACE DE VIE**

Ceinture de sécurité 3 points, sièges dans le sens de la marche	2	2
Dimensions des lits - arrière (cm)	201 x 140	2 x 200 x 82

**CAPACITÉ DES RÉSERVOIRS D'EAU**

Capacité (Litres) réservoir eaux usées	95	95
Capacité (Litres) réservoir eau propre (Note: H712E,H711)	110	110

**CUISINE**

Réfrigérateur (volume en litres)	142	142
----------------------------------	-----	-----

**ALIMENTATION ELECTRIQUE**

Batterie cellule	75	75
Nombre de prises 230 V	6	7
Nombre de prises USB	1	1

FIAT Ducato 3.500 kg ; 2,2 l 140 Multijet avec système start & stop avec alternateur intelligent (220 A) ; Traction avant ; Euro 6d finale (103 kW / 140 CV)

**Prix de vente conseillé TTC transport inclus [EUR]**

**71.303,00 €**

**71.293,00 €**



## EQUIPEMENT DE SERIE

	<b>Motorisation / Transmission / Boite de vitesses / Augmentation de charge</b>		
203001-99	FIAT Ducato 3.500 kg ; 2,2 l 140 Multijet avec système start & stop avec alternateur intelligent (220 A) ; Traction avant ; Euro 6d finale (103 kW / 140 CV)	102273-01	Charge maximale dans le garage arrière: 150 kg
202826	Boîte manuelle à 6 vitesses		<b>Porte</b>
	<b>Châssis / Mécanisme de roulement / Augmentation du PTAC du véhicule</b>	102839	Porte cellule WEINSBERG CONFORT avec système de verrouillage automobile, conception monobloc, avec double joint, sans fenêtre, 2 crochets à vêtements pliables
202844	Conduite volant à gauche	100602	Moustiquaire de porte
202847	Stabilisateur essieu arrière / avant	102840	Système de verrouillage à une clé
202848	Freins à disque		<b>Trappes de service / Portes de garage</b>
202852-01	Châssis couleur : (non métallisé) blanc	102911	Trappes de service / portes de soute et garage / ouverture manuelle
203718-01	Grille de calandre noire avec clip chromé	102915-02	Selon marque Easy-Travel-Box accessible de l'extérieur: avec remplissage d'eau; Robinet eau propre / usée; Connexion externe 230 V Euro
201788	Pare-chocs avant peint couleur carrosserie	102916-04	Portillon de service pour ServiceBox 70 x 40 cm, avant gauche
202132	Pneumatiques 16" au lieu de 15" - uniquement possible pour les 3.500 kg light	102914-01	Accès facile au coffre à gaz via la porte de service dans la paroi latérale
212561-01	Jantes en acier (Dépendance: ABH6178)	102914-10	Coffre à gaz pour 2 bouteilles de gaz d'une capacité de 11 kg
200868	Enjoliveurs de roues au design WEINSBERG (Dépendance: ABH6179)		<b>Baie / Lanterneau / Ventilation</b>
200176	Climatisation cabine manuelle y compris filtre à pollen, avec affichage de la température extérieure	102923-04	Baies à double vitrage teintées, suspendues et ouvrantes (avec moustiquaire et occultant)
201862	Airbag conducteur	103583	Store cassette (fermé) baie cuisine
200501	Airbag passager	100750-01	Lanterneau (relevable-inclinable) 70 x 50 cm avec moustiquaire et occultant, (à l'avant)
201952-01	Siège conducteur réglable en hauteur	102619-03	Lanterneau 40 x 40 cm avec moustiquaire et occultant, translucide, (arrière)
201952	Siège passager réglable en hauteur (Dépendance: ABH6221)	100960-04	Lanterneau 28 x 27 cm avec moustiquaire (cabinet de toilette)
202478	Commandes radio au volant		<b>Revêtement / Construction</b>
200975-04	Siège de cabine d'origine FIAT "Captainchair" avec acoudoir	100887	Toit en GFK avec une sensibilité réduite à la grêle
200633	Sièges cabine pivotants - uniquement si option 201789 (Dépendance: ABH6221)	102926-06	Alu tôle lisse en blanc
202133	Habillage pour embases de sièges cabine	102926-01	Toit et parois latérales en construction panneau sandwich
552889	Occultation textile pour les fenêtres avant et latérales	102928-05	Revêtement de soubassement résistant
200567	Régulateur de vitesse - Cruise Control		<b>Éclairage / Technologie</b>
202871	ESP	102933-04	Support de feux arrière avec verre translucide
202872	Hill Holder (Aide au démarrage en cote)	251491	Lampe d'auvent avec détecteur de mouvements
202873	ABS		<b>Meuble / Surface</b>
202874	Antidémarrage électronique	552940-19	Décor mobilier : Tiberino
202876	Direction assistée électromécanique	552941-03	Armoires et coffres de rangement ventilés
203755	Système de contrôle de stabilité	552941-28	Profilés en partie en bois véritable
203756	Système de freinage post-collision	552944	Revêtement de sol en PVC
222881	Assitant de stabilisation vent latéral		<b>Vivre / Dormir</b>
202890	Réservoir carburant 75 litres	552964-21	Penderie
202891	Clé du véhicule avec télécommande pour verrouiller et déverrouiller les portes de la cabine	552962-04	Table extensible
202892-02	Lève vitres électriques (Porte conducteur et passager)	552960-01	Dinette Mono avec table suspendue et rallonge de table rotative
200488	Rétroviseurs extérieurs électriques réglables et chauffants	552945-01	Matelas EvoPore HRC, uniquement lits fixes
202901-01	Feux de jour dans les phares de série	552335-01	Sélection tissu : TURIN
250233	Pré-équipement radio incluant 2 haut-parleurs		





# PROFILÉS CaraCompact

## PACKS

210030 Pack Styling I		Tarif *
201786-04	Chassis en couleur : Lanzarote Grey	600,00
201815	Jantes alu avec pneumatiques de série	842,00
Total des options individuelles		1.442,00
<b>Prix du pack</b>		<b>1.003,00</b>
Economie		439,00

210051 Pack Styling Black		Tarif *
201815	Jantes alu avec pneumatiques de série	842,00
202139	Phares avec cadres noirs	30,00
203718	Calandre noir brillant	132,00
203720	Spoiler brillant noir (Skid-plate)	76,00
203723	Éclairage avant entièrement à LED (feux de croisement, principaux et clignotants)	1.200,00
Total des options individuelles		2.280,00
<b>Prix du pack</b>		<b>1.694,00</b>
Economie		586,00

210052 Pack Styling - Alu		Tarif *
201786-04	Chassis en couleur : Lanzarote Grey	600,00
201815	Jantes alu avec pneumatiques de série	842,00
203721	Spoiler optique alu (Skid-plate)	76,00
203723	Éclairage avant entièrement à LED (feux de croisement, principaux et clignotants)	1.200,00
Total des options individuelles		2.718,00
<b>Prix du pack</b>		<b>2.037,00</b>
Economie		681,00

210018 Pack Care-Drive FIAT (2 kg)		Tarif *
202150	Détecteurs de pression des pneus	276,00
202710	Safety Pack : Pack de sécurité FIAT (comprenant: assistant de freinage d'urgence, système d'avertissement de sortie de voie avec reconnaissance des panneaux de signalisation et atténuation automatique, capteur de pluie et de lumière)	967,00
Total des options individuelles		1.243,00
<b>Prix du pack</b>		<b>1.145,00</b>
Economie		98,00

210001 Pack TV 24" - Oyster 60er (25 kg)		Tarif *
252405	Support TV	387,00
252479	Pré-câblage pour TV dans zone couchage	96,00
252575-01	Système d'antenne complet Oyster 60 Premium, Twin avec SMART TV 24"	4.240,00
Ci cette option est choisie la hauteur du véhicule augmente d'a peu près 11 cm.		
Total des options individuelles		4.723,00
<b>Prix du pack</b>		<b>3.585,00</b>
Economie		1.138,00

210006 Pack Média (4 kg)		Tarif *
251793	Caméra de recul y compris câblage	750,00
252143	Radio DAB+, système de navigation tout-en-un avec logiciel camping, sans lecteur CD-DVD, y compris antenne DAB+/FM, 3 ans de mise à jour des cartes	1.786,00
252715	Headup Display vision haute uniquement possible avec pack 210006	1.052,00
Total des options individuelles		3.588,00
<b>Prix du pack</b>		<b>2.461,00</b>
Economie		1.127,00

221013 Pack Arctique (1 kg)		Tarif *
201787	Aide à la traction "Traction Plus", y compris l'aide à la descente	108,00
203732	230 V Prise 230 V dans la cabine de conduite	204,00
203734	Pare-brise chauffant	228,00
203808	Pneus toutes saisons. Adapté à toutes les saisons, spécialement développé pour les camping-cars et les Camper Van avec des classes d'efficacité améliorées	423,00
Total des options individuelles		963,00
<b>Prix du pack</b>		<b>862,00</b>
Economie		101,00

114580 Pack Connected-Security pour velocate® GPS-Tracker		Tarif *
252698	Tracker GPS velocate® (matériel sans fonction de suivi personnel, suivi du vol moyennant des frais supplémentaires)	261,00
252815	Licence LIFETIME illimitée, personnelle, valable en Europe pour le tracking "velocate"	402,00
253809	velocate® sensors (gas, temperature, motion)	251,00
En outre, le matériel est préparé pour être étendu par des capteurs optionnels (par exemple, contact de porte et fenêtre). De plus amples informations sont disponibles sur la site <a href="http://www.velocate.com">www.velocate.com</a>		
Total des options individuelles		914,00
<b>Prix du pack</b>		<b>852,00</b>
Economie		62,00



## FONCTIONNALITÉS ET OPTIONS

Ref.-Nr.	En pack / option		o = option   - = techniquement non réalisable   s = de série	KG	Tarif *	600 MF	600 MEG
		<b>Motorisation / Transmission / Boite de vitesses / Augmentation de charge</b>					
		<b>Motorisation / Transmission</b>					
		<b>Chassis light 3.500 kg</b>					
203004		FIAT Ducato 3.500 kg ; 2,2 l 180 Multijet avec système start & stop avec alternateur intelligent (220 A) ; Traction avant ; Euro 6d Finale (132 kW / 180 CV) (Dépendance: ABH18878)		-	3.015,00	o	o
		<b>Transmission</b>					
202711		Boîte automatique à 9 rapports (Dépendance: ABH6181)		18	3.720,00	o	o
		<b>Augmentation de charge</b>					
201781-01		Augmentation de la charge de 3 500 kg à 3 650 kg (Dépendance: ABH22978)		-	354,00	o	o
		<b>Châssis / Mécanisme de roulement / Augmentation du PTAC du véhicule</b>					
202766		Jeu de ressorts hélicoïdaux sur l'essieu arrière - optimisation de la suspension		10	458,00	o	o
200394		Vérins stabilisateurs arrière		4	384,00	o	o
		<b>Peinture</b>					
201786-04	210030, 210052	Chassis en couleur : Lanzarote Grey		-	600,00	o	o
203721	210052	Spoiler optique alu (Skid-plate)		-	76,00	o	o
203720	210051	Spoiler brillant noir (Skid-plate)		-	76,00	o	o
202139	210051	Phares avec cadres noirs (Dépendance: ABH6219)		-	30,00	o	o
203718	210051	Calandre noir brillant (Dépendance: ABH6220)		-	132,00	o	o
		<b>Pneumatiques</b>					
203808	221013	Pneus toutes saisons. Adapté à toutes les saisons, spécialement développé pour les camping-cars et les Camper Van avec des classes d'efficacité améliorées		-	423,00	o	o
201815	210030, 210051, 210052	Jantes alu avec pneumatiques de série (Dépendance: ABH6181, ABH6180)		-	842,00	o	o
		<b>Intérieur</b>					
201686		Climatisation cabine automatique, plus-value par rapport à la climatisation manuelle, avec affichage de la température extérieur		-	468,00	o	o
201519		Volant et pommeau de levier de vitesse gainés de cuir		-	217,00	o	o
203730		Tableau de bord avec applications "Techno-Design" (alu)		-	108,00	o	o
202392		Sièges chauffeur et passager chauffants (possible aussi si cuir) (Dépendance: ABH6221)		1	723,00	o	o
203734	221013	Pare-brise chauffant		1	228,00	o	o
550610		Set d'occultant pare-brise et vitres latérales		4	771,00	o	o
		<b>Systèmes d'assistance</b>					
201787	221013	Aide à la traction "Traction Plus", y compris l'aide à la descente		-	108,00	o	o
202150	210018	Détecteurs de pression des pneus		1	276,00	o	o
203729		Frein de stationnement électrique		-9	590,00	o	o
254114		Système de nivellement		1	503,00	o	o
		<b>Éclairage / Technique</b>					
200178-01		Phares antibrouillard avec feux de virage		2	192,00	o	o
201043		Roue de secours (Dépendance: ABH20379)		20	210,00	o	o
202712		Réservoir carburant 90 litres au lieu de 75 litres		13	102,00	o	o
203731		Sans clé Keyless (Entrée et départ) (Dépendance: ABH6194)		1	724,00	o	o
202227		Clé supplémentaire avec commande à distance (Dépendance: ABH6185)		-	36,00	o	o
203723	210051, 210052	Éclairage avant entièrement à LED (feux de croisement, principaux et clignotants) (Dépendance: ABH6222)		-	1.200,00	o	o
202137	203723	Feux de jour à LED		-	360,00	o	o
201630		Coupe-batterie en cabine		-	215,00	o	o





## FONCTIONNALITÉS ET OPTIONS

Ref.-Nr.	En pack / option		o = option   - = techniquement non réalisable   s = de série	KG	Tarif *	600 MF	600 MEG
203732	221013	230 V Prise 230 V dans la cabine de conduite		-	204,00	o	o
		<b>Multimédia / Navigation</b>					
252143	210006	Radio DAB+, système de navigation tout-en-un avec logiciel camping, sans lecteur CD-DVD, y compris antenne DAB+/FM, 3 ans de mise à jour des cartes		2	1.786,00	o	o
203727		Station de charge inductive		-	263,00	o	o
203725		Poste de pilotage virtual Cockpit		-	588,00	o	o
		<b>Systèmes de transport</b>					
102273	103607-01, 200188	Charge maximale dans le garage arrière: 250 kg		20	1.241,00	o	o
200188		Crochet d'attelage "starr" (Dépendance: ABH6223, ABH6188)		26	1.707,00	o	o
100215		Porte-vélos pour 2 vélos (arrière); capacité de charge maximale 60 kg (Dépendance: ABH6223, Note: H157)		10	422,00	o	o
100216		Porte-vélos pour 3 vélos à l'arrière, capacité charge maximale 60 kg (Dépendance: ABH6223, Note: H157)		11	509,00	o	o
100217		Porte-vélos pour 4 vélos à l'arrière; capacité de charge maximale 60 kg (Dépendance: ABH6223, Note: H157)		12	621,00	o	o
102514		THULE LIFT V16, manuel - Porte-vélos pour 2 vélos (arrière); charge maximale 50 kg (Dépendance: ABH6223, Note: H157)		17	723,00	o	o
102515		THULE LIFT V16, manuel - Porte-vélos pour 3 vélos (arrière); charge maximale 50 kg (Dépendance: ABH6223, Note: H157)		18	785,00	o	o
103607-01		E.hit light : support arrière intégré pivotant automatiquement avec double bras pivotant pour vélos et caisses de transport, qui est dissimulé dans le pare-chocs, y compris e.base amovible, la base d'accessoires avec feux arrière rabattables et feux clignotants dynamiques ainsi que le e.hit light. carry, le porte-vélos arrière pour 2 vélos avec une charge maximale de 113 kg (Dépendance: ABH6224, ABH6188)		45	2.865,00	o	o
102736		E.carry kit d'extension pour 2 vélos supplémentaires pour le e.hit, le porte-vélos arrière intégré (uniquement possible en combinaison avec l'option e.hit), charge maximale de 105 kg (Dépendance: ABH6225)		20	562,00	o	o
102737		E.box : Caisson de transport pour le e.hit avec un volume de 320 litres et une charge maximale de 102 kg (Dépendance: ABH6225)		19	961,00	o	o
102764		THULE système de rangement pour garage 1 : 2 pcs. Rails de maintien multifonction sur la paroi arrière, y compris caoutchouc de protection; 2 sangles de serrage avec fonction de cliquet et 6. oeilletons d'arrimage, librement positionnables dans les rails, y compris 1 pièce. Filet à bagages, avec différentes possibilités d'extension avec accessoires d'origine THULE.		4	323,00	-	o
		<b>Porte</b>					
102564		Porte cellule WEINSBERG PREMIUM avec l'équipement supplémentaire suivant par rapport à la porte CONFORT : verrouillage multiple, système de charnières recouvert, limitation de l'ouverture/ blocage de la portière au moyen d'un ressort pneumatique, y compris fenêtre avec store plissé d'obturation, rangement parapluie intégré, applications de qualité, poche multifonctionnelle dans le design WEINSBERG		2	701,00	o	o
102610		Porte cellule WEINSBERG EXCLUSIF: avec baie et éclairage intégré (Coming Home), verrouillage multiple, charnières dissimulées, limitation d'ouverture / verrouillage de la porte au moyen d'un ressort à gaz, double joint, application cuir de haute qualité, verrouillage central élec, compartiment parapluie intégré, poche multifonction		2	938,00	o	o
102577		Sac multifonctionnel au design WEINSBERG adapté comme extension à la porte CONFORT (Dépendance: ABH17707)		-	84,00	o	o
100212	114580	Marchepied électrique		7	582,00	o	o
		<b>Trappes de service / Portes de garage</b>					
102522-03		Trappe de service et portes de soute et garage avec verrouillage central (Dépendance: ABH6193, ABH6194)		2	933,00	o	o
		<b>Arrière</b>					
100526-14		Porte de garage 80 x 80 cm, droite		4		s	-



## FONCTIONNALITÉS ET OPTIONS

Ref.-Nr.	En pack / option		o = option   - = techniquement non réalisable   s = de série	KG	Tarif *	600 MF	600 MEG
100526-16		Porte de garage 80 x 110 cm, droite		6		-	s
100526-15		Porte de garage 80 x 110 cm, gauche		6		-	s
		<b>Baie / Lanterneau / Ventilation</b>					
101820		Baie à cadre SEITZ S7 (Dépendance: ABH6195)		-	907,00	o	o
		<b>Face AV</b>					
101721		Baie de pavillon ouvrante dans la casquette avec moustiquaire et occultant, à l'avant		10	690,00	o	o
		<b>Milieu</b>					
102619-02		Lanterneau 40 x 40 cm avec moustiquaire et occultant, translucide, (Milieu) (Dépendance: ABH6226)		3	193,00	-	o
		<b>Arrière</b>					
101944		Toit panoramique 130 x 45 cm avec moustiquaire et occultant (arrière) (Dépendance: ABH6227)		12	577,00	-	o
101019-02	114580	Baie ouvrante 70 x 40 cm, arrière gauche		6	323,00	-	o
		<b>Cabinet de toilette</b>					
101666		Baie de cabinet de toilette ouvrante 52 x 50 cm avec moustiquaire et occultant, cabinet de toilette		6		s	-
		<b>Vivre / Dormir</b>					
		<b>Vivre</b>					
552730		Filet de sécurité Kiiper à l'arrière pour 2 étagères à droite et à gauche		-		-	s
552247-01	114580	Système ISO-Fix pour siège standard, utilisable pour 1 siège enfant		5	257,00	o	o
		<b>Dormir</b>					
552574		Lit fixe avec matelas EvoPore HRC y compris revêtement WaterGEL uniquement pour les lits fixes		6	464,00	o	o
551796		Extension de lit		2	515,00	-	o
551234		Élargissement du lit dans la zone des pieds - lit à la française		2	156,00	o	-
		<b>Ameublement et tissu</b>					
		<b>Variante tissu</b>					
552335-10		Sélection tissu : FOREST		-		o	o
552335-11		Sélection tissu : STONE WATER		-		o	o
552335-12		Sélection tissu : BLOOM		-		o	o
552335-13		Sélection tissu : DUSK		-		o	o
552188-06		Sélection de tissu : SZECHUAN		-	398,00	o	o
552188-01		Sélection de tissu : ACTIVE NAVY		-	398,00	o	o
		<b>COSY HOME se compose de: 2 oreillers décoratifs, 2 oreillers de couchage, 2 couvertures confortables, chemins de table</b>					
550660-06		Pack PEACH		3	215,00	o	o
550660-02		Pack STONE		3	215,00	o	o
550660-03		Pack AVOCADO		3	215,00	o	o
550660-04		Pack AQUA		3	215,00	o	o
550660-05		Pack MAGNOLIA		3	215,00	o	o
550660-01		Pack EARTH		3	215,00	o	o
		<b>Tapis</b>					
550235		Tapis de sol cellule		6	446,00	o	o
201074	114580	Tapis de sol cabine de conduite au design WEINSBERG		2	91,00	o	o
		<b>Cuisine / Salle de bain</b>					
		<b>Espace cuisine</b>					
401257		Hotte aspirante (circulation d'air)		2	294,00	o	o
400369-01		Four à gaz avec fonction grill (au-dessus du bloc cuisine)		13	807,00	o	o
		<b>Espace salle de bain</b>					
453503-03		Toilette à cassette DOMETIC rotative		-		-	s
453503-01		Toilette Thetford		-		s	-



## FONCTIONNALITÉS ET OPTIONS

Ref.-Nr.	En pack / option		o = option   - = techniquement non réalisable   s = de série	KG	Tarif *	600 MF	600 MEG
<b>Gaz / Chauffage / Climatisation / Eau</b>							
<b>Gaz</b>							
102675		Extracteur pour bouteilles de gaz 2 x 11 kg		13	366,00	0	0
301057		Téléaffichage Duo Comfort (avec Eis Ex) (Dépendance: ABH6198)		-	187,00	0	0
301956		Mono contrôle CS TRUMA y compris filtre gaz (Dépendance: ABH6199)		1	361,00	0	0
301957		Duo contrôle CS TRUMA y compris filtre gaz (Dépendance: ABH6199)		1	482,00	0	0
302499		TRUMA LevelControl (pour 1 bouteille de gaz) (Dépendance: ABH6200)		-	187,00	0	0
551327	114580	Détecteur de fumée		-	34,00	0	0
302033	114580	Avertisseur de gaz		-	248,00	0	0
300518		Prise gaz extérieure		1	252,00	0	0
<b>Chauffage / Climatisation</b>							
351274		Chauffage TRUMA Combi E		1	797,00	0	0
550825		Chauffage au sol électrique		8	797,00	0	0
552052		Climatisation DOMETIC Freshjet 2200 (OEM) (Dépendance: ABH6228, ABH6205, Note: H145)		29	2.637,00	0	0
<b>Eau</b>							
452718-01		Système de filtre à eau "bluuwater"		1	408,00	0	0
<b>Electricité / Multimedia / Sécurité</b>							
<b>Electricité</b>							
251949-09		Prise USB à l'arrière (1 unité)		-	62,00	0	0
552189-02		Éclairage ambiant (bande lumineuse LED soute avant, arrière, espace de rangement de cuisine, couvercle de cuisine)		1	385,00	0	0
250201		Batterie cellule supplémentaire (Dépendance: ABH6207)		24	448,00	0	0
253747-01		Batterie Lithium-Ion (à la place de la batterie cellule standard de série) (Dépendance: ABH6208, ABH6207)		-8	1.224,00	0	0
253748-01		Batterie Lithium-Ion supplémentaire pour la cellule (Dépendance: ABH6209, ABH6210, ABH6207)		12	1.446,00	0	0
253748-02		Batterie Lithium-Ion pour la cellule (Dépendance: ABH6229)		12	1.446,00	0	0
250201-01		Batterie cellule (Dépendance: ABH6230)		24	448,00	0	0
<b>Multimedia</b>							
252575-01	210001	Système d'antenne complet Oyster 60 Premium, Twin avec SMART TV 24" (Dépendance: ABH6211, Note: H145)		21	4.240,00	0	0
252448-01		SMART TV 21,5 " avec tuner HD incl. Support, dans l'espace couchage (Dépendance: ABH6213, ABH6212)		6	1.176,00	0	0
252445-02		SMART TV 24 " avec tuner HD incl. Support, dans le salon (Dépendance: ABH6231, ABH6212)		6	1.224,00	0	0
252405	210001, 252445-02, 252448-01	Support TV		3	387,00	0	0
252479	210001	Pré-câblage pour TV dans zone couchage		1	96,00	0	0
<b>Sécurité</b>							
252698	114580	Tracker GPS velocate® (matériel sans fonction de suivi personnel, suivi du vol moyennant des frais supplémentaires) (Note: H146)		-	261,00	0	0
252815	114580	Licence LIFETIME illimitée, personnelle, valable en Europe pour le tracking "velocate" (Dépendance: ABH6215)		-	402,00	0	0
253809		velocate® sensors (gas, temperature, motion) (Dépendance: ABH6232)		-	251,00	0	0
<b>Stores extérieurs / Accessoires pour stores</b>							
<b>Store THULE OMNISTOR</b>							
501333		Store 405 x 250 cm Blanc		31	1.235,00	0	0



# PROFILÉS CaraCompact MB



## DONNÉES TECHNIQUES TARIFS

### CaraCompact MB

640 MEG

EQUIPEMENT DE BASE	
Longueur totale (cm)	692
Largeur (extérieur) (cm)	230
Largeur (intérieur) (cm)	212
Hauteur (extérieur) (cm)	275
Hauteur (intérieur) (cm)	200
Masse réelle du véhicule, y compris l'équipement de base requis par la loi (kg)	2.965
Poids total techniquement autorisé (kg)	3.500
Charge utile (kg)	535
Empattement (cm)	392
Nombre de places carte grise	4
Nombre de couchages (Note: H141)	2
Max. places de couchage possibles (Note: H142)	2
Ceintures de sécurité automatiques 3 points	2
Max. de sièges avec ceinture	4
STRUCTURE	
Nombre de baies ouvrantes	3
Porte cellule (cm) : L x H	60 x 195
Epaisseur du toit (mm)	31
Epaisseur paroi (mm)	31
Epaisseur du plancher (mm)	40
ESPACE DE VIE	
Ceinture de sécurité 3 points, sièges dans le sens de la marche	2
Dimensions des lits - arrière (cm)	2 x 200 x 82
CAPACITÉ DES RÉSERVOIRS D'EAU	
Capacité (Litres) réservoir eaux usées	65
Capacité (Litres) réservoir eau propre (Note: H712E,H711)	95
CUISINE	
Réfrigérateur (volume en litres)	142
ALIMENTATION ELECTRIQUE	
Batterie cellule	75
Nombre de prises 230 V	7
Nombre de prises USB	1

3.500 kg Mercedes Sprinter (315CDI), 110 kW / 150 PS (MU3), EuroVI, Traction avant, Boite manuelle 6)

Prix de vente conseillé TTC transport inclus [EUR]

84.203,00 €



# PROFILÉS CaraCompact MB

## EQUIPEMENT DE SERIE

	<b>Motorisation / Transmission / Boite de vitesses / Augmentation de charge</b>		
243614	3.500 kg Mercedes Sprinter (315CDI), 110 kW / 150 PS (MU3), EuroVI, Traction avant, Boite manuelle 6)		
	<b>Châssis / Mécanisme de roulement / Augmentation du PTAC du véhicule</b>		
243645	Conduite à gauche MERCEDES		
243617	Essieu avant avec capacité de charge augmentée		
243618	Essieu arrière, version large		
243655	Peinture châssis uni : Blanc arctique		
243621	Cadre de calandre en couleur châssis		
243620	Pare-chocs et garnitures peints dans la couleur du châssis (Dépendance: ABH13857)		
243662	Pneus 16"		
243663	Jantes en acier		
243622	Climatisation cabine semi-automatique TEMPMATIC		
243667	Airbag conducteur et passager avant		
201952-01	Siège conducteur réglable en hauteur		
243668	Siège passager réglable en hauteur		
243669	Accoudoirs des deux côtés du siège conducteur et passager		
243637	Volant multifonction		
243638	Inclinaison et hauteur du volant réglables		
243670	Sièges cabine standard MERCEDES		
243931	Cab seats swivelling		
243675	Régulateur de vitesse (Dépendance: ABH13859)		
202871	ESP		
202873	ABS		
202874	Antidémarrage électronique		
202876	Direction assistée électromécanique		
243676	Feu stop adaptatif		
243677	Assistant d'éclairage de conduite		
243678	Fonction marche-arrêt ECO		
243627	Assistance vent latéral		
243632	Aide au démarrage en côte		
202891	Clé du véhicule avec télécommande pour verrouiller et déverrouiller les portes de la cabine		
202892-02	Lève vitres électriques (Porte conducteur et passager)		
243683	Réservoir de carburant 65 litres		
202901-01	Feux de jour dans les phares de série		
243636	Affichage de la température extérieure		
243640	Rétroviseurs extérieurs chauffants et réglables électriquement		
243641	Prise USB en cabine		
243643	Préparation radio avec 2 haut-parleurs		
102273	Charge maximale dans le garage arrière: 250 kg		
			<b>Porte</b>
102839	Porte cellule WEINSBERG CONFORT avec système de verrouillage automobile, conception monobloc, avec double joint, sans fenêtre, 2 crochets à vêtements pliables		
100602	Moustiquaire de porte		
100212	Marchepied électrique		
102840	Système de verrouillage à une clé		
			<b>Trappes de service / Portes de garage</b>
102911	Trappes de service / portes de soute et garage / ouverture manuelle		
102915-02	Selon marque Easy-Travel-Box accessible de l'extérieur: avec remplissage d'eau; Robinet eau propre / usée; Connexion externe 230 V Euro		
102916-04	Portillon de service pour ServiceBox 70 x 40 cm, avant gauche		
102914-01	Accès facile au coffre à gaz via la porte de service dans la paroi latérale		
102914-10	Coffre à gaz pour 2 bouteilles de gaz d'une capacité de 11 kg		
100526-46	Porte de garage 80 x 115 cm, droite		
100526-45	Porte de garage 80 x 115 cm, gauche		
			<b>Baie / Lanterneau / Ventilation</b>
102923-04	Baies à double vitrage teintées, suspendues et ouvrantes (avec moustiquaire et occultant)		
103583	Store cassette (fermé) baie cuisine		
100750-01	Lanterneau (relevable-inclinable) 70 x 50 cm avec moustiquaire et occultant, (à l'avant)		
102619-03	Lanterneau 40 x 40 cm avec moustiquaire et occultant, translucide, (arrière)		
100960-04	Lanterneau 28 x 27 cm avec moustiquaire (cabinet de toilette)		
			<b>Revêtement / Construction</b>
100887	Toit en GFK avec une sensibilité réduite à la grêle		
102926-06	Alu tôle lisse en blanc		
102926-01	Toit et parois latérales en construction panneau sandwich		
102928-05	Revêtement de soubassement résistant		
			<b>Éclairage / Technologie</b>
102933-04	Support de feux arrière avec verre translucide		
251491	Lampe d'auvent avec détecteur de mouvements		
			<b>Meuble / Surface</b>
552940-19	Décor mobilier : Tiberino		
552941-03	Armoires et coffres de rangement ventilés		
552941-28	Profilés en partie en bois véritable		
552944	Revêtement de sol en PVC		
			<b>Vivre / Dormir</b>
552964-21	Penderie		
552962-04	Table extensible		
552730	Filet de sécurité Kiiper à l'arrière pour 2 étagères à droite et à gauche		





# PROFILÉS CaraCompact MB

## FUNCTIONNALITÉS ET OPTIONS

Ref.-Nr.	En pack / option		o = option   - = techniquement non réalisable   s = de série	KG	Tarif *	640 MEG
		<b>Motorisation / Transmission / Boite de vitesses / Augmentation de charge</b>				
		<b>Motorisation / Transmission</b>				
		<b>Chassis Heavy Duty</b>				
243615		3.500 kg Mercedes Sprinter (315CDI), 110 kW / 150 PS(MU3), EuroVI, Traction avant, boite automatique (Dépendance: ABH13856)		30	3.015,00	o
243616		3.500 kg Mercedes Sprinter (317CDI), 125 kW / 170 PS(MU5), EuroVI, traction avant, boite automatique (Dépendance: ABH13856)		20	4.024,00	o
243697		4.200 kg Mercedes Sprinter (415CDI), 110 kW / 150 PS(MU3), EuroVI, Traction avant, Boite manuelle 6) (Dépendance: ABH16787)		15	1.503,00	o
243698		4.200 kg Mercedes Sprinter (415CDI), 110 kW / 150 PS(MU3), EuroVI, Traction avant, boite automatique (Dépendance: ABH19560)		45	4.518,00	o
243699		4.200 kg Mercedes Sprinter (417CDI), 125 kW / 170 PS(MU5), EuroVI, traction avant, boite automatique (Dépendance: ABH19560)		35	5.526,00	o
		<b>Augmentation de charge</b>				
243700		Charge réduite de 4 200 kg à 3 880 kg (Dépendance: ABH19561)		-		o
243701		Charge réduite de 4 200 kg à 3 880 kg (Dépendance: ABH19561)		-		o
952791		Réduction du nombre de sièges autorisés lors de la conduite de 4 à 3 personnes (Dépendance: ABH17708)		-		o
952792		Réduction du nombre de sièges autorisés lors de la conduite de 4 à 2 personnes (Dépendance: ABH17708)		-		o
		<b>Châssis / Mécanisme de roulement / Augmentation du PTAC du véhicule</b>				
200394		Vérins stabilisateurs arrière		4	384,00	o
		<b>Pneumatiques</b>				
243664		Jantes alliage pour pneus standard		4	1.175,00	o
243665		Pneus toutes saisons Camper		-	449,00	o
		<b>Intérieur</b>				
243624		Chauffage d'appoint à air chaud, électrique		1	333,00	o
243639		Volant et levier de vitesses en cuir (Dépendance: ABH13858, Note: H170)		-	295,00	o
553674		Obscurcissement des vitres avant et latérales		4	960,00	o
		<b>Systèmes d'assistance</b>				
243628		Assistance aux panneaux de signalisation (Dépendance: ABH17567)		-	397,00	o
243629		Capteur de pluie avec WEB VIPER SYSTEM		-	246,00	o
243631		Alerte de distance active DISTRONIC (Dépendance: ABH19844, ABH16787)		-	1.155,00	o
243633	243631, 243697, 243698, 243699	Assistance au freinage actif - Assistance au freinage d'urgence (Dépendance: ABH13859)		-	608,00	o
243634	243615, 243616, 243698, 243699	Fonction de maintien (Dépendance: ABH19845)		-		o
243635		Frein de stationnement électrique		-	312,00	o
243679		Assistant feux de route		-	383,00	o
254114		Système de nivellement		1	503,00	o



# PROFILÉS CaraCompact MB

## FONCTIONNALITÉS ET OPTIONS

Ref.-Nr.	En pack / option		o = option   - = techniquement non réalisable   s = de série	KG	Tarif *	640 MEG
<b>Éclairage / Technique</b>						
243684		Réservoir de carburant 92 litres		85	393,00	o
243685		Phares LED haute performance		2	2.067,00	o
<b>Multimédia / Navigation</b>						
252143		Radio DAB+, système de navigation tout-en-un avec logiciel camping, sans lecteur CD-DVD, y compris antenne DAB+/FM, 3 ans de mise à jour des cartes		2	1.786,00	o
243695		Système multimédia MBUX avec écran tactile de 26 cm (10,25 ") avec radio numérique DAB+, 3 ans de mise à jour gratuite des données cartographiques et combiné d'instruments à écran couleur avec caméra de recul (Dépendance: ABH13859, ABH13863, ABH17709)		5	4.215,00	o
251793		Caméra de recul y compris câblage (Dépendance: ABH6187, ABH17710)		1	750,00	o
243644	243695	Combiné d'instruments avec écran couleur (Dépendance: ABH13859)		-	402,00	o
<b>Systèmes de transport</b>						
243687		Attelage de remorque, barre à billes amovible (Dépendance: ABH6223, ABH6188)		30	1.786,00	o
100215		Porte-vélos pour 2 vélos (arrière); capacité de charge maximale 60 kg (Dépendance: ABH6223, Note: H157)		10	422,00	o
100216		Porte-vélos pour 3 vélos à l'arrière, capacité charge maximale 60 kg (Dépendance: ABH6223, Note: H157)		11	509,00	o
100217		Porte-vélos pour 4 vélos à l'arrière; capacité de charge maximale 60 kg (Dépendance: ABH6223, Note: H157)		12	621,00	o
102514		THULE LIFT V16, manuel - Porte-vélos pour 2 vélos (arrière); charge maximale 50 kg (Dépendance: ABH6223, Note: H157)		17	723,00	o
102515		THULE LIFT V16, manuel - Porte-vélos pour 3 vélos (arrière); charge maximale 50 kg (Dépendance: ABH6223, Note: H157)		18	785,00	o
102764		THULE système de rangement pour garage 1 : 2 pcs. Rails de maintien multifonction sur la paroi arrière, y compris caoutchouc de protection; 2 sangles de serrage avec fonction de cliquet et 6. oeilletons d'arrimage, librement positionnables dans les rails, y compris 1 pièce. Filet à bagages, avec différentes possibilités d'extension avec accessoires d'origine THULE.		4	323,00	o
<b>Porte</b>						
102564		Porte cellule WEINSBERG PREMIUM avec l'équipement supplémentaire suivant par rapport à la porte CONFORT : verrouillage multiple, système de charnières recouvert, limitation de l'ouverture/ blocage de la portière au moyen d'un ressort pneumatique, y compris fenêtre avec store plissé d'obturation, rangement parapluie intégré, applications de qualité, poche multifonctionnelle dans le design WEINSBERG		2	701,00	o
103932		Porte cellule WEINSBERG EXCLUSIF: avec baie et éclairage intégré (Coming Home), verrouillage multiple, charnières dissimulées, limitation d'ouverture / verrouillage de la porte au moyen d'un ressort à gaz, double joint, application cuir de haute qualité, verrouillage central élec, compartiment parapluie intégré, poche multifonction		2	955,00	o
102577		Sac multifonctionnel au design WEINSBERG adapté comme extension à la porte CONFORT (Dépendance: ABH17707)		-	84,00	o
<b>Trappes de service / Portes de garage</b>						
102522-03		Trappe de service et portes de soute et garage avec verrouillage central (Dépendance: ABH13867)		2	933,00	o
<b>Baie / Lanterneau / Ventilation</b>						
101820		Baie à cadre SEITZ S7 (Dépendance: ABH6195)		-	907,00	o
<b>Face AV</b>						
101721		Baie de pavillon ouvrante dans la casquette avec moustiquaire et occultant, à l'avant		10	690,00	o
<b>Milieu</b>						
102619-02		Lanterneau 40 x 40 cm avec moustiquaire et occultant, translucide, (Milieu) (Dépendance: ABH6226)		3	193,00	o





# PROFILÉS CaraCompact MB

## FONCTIONNALITÉS ET OPTIONS

Ref.-Nr.	En pack / option		o = option   - = techniquement non réalisable   s = de série	KG	Tarif *	640 MEG
		<b>Arrière</b>				
101944		Toit panoramique 130 x 45 cm avec moustiquaire et occultant (arrière) (Dépendance: ABH6227)		12	577,00	o
101019-02		Baie ouvrante 70 x 40 cm, arrière gauche		6	323,00	o
		<b>Vivre / Dormir</b>				
		<b>Vivre</b>				
552247-01		Système ISO-Fix pour siège standard, utilisable pour 1 siège enfant		5	257,00	o
		<b>Dormir</b>				
552574		Lit fixe avec matelas EvoPore HRC y compris revêtement WaterGEL uniquement pour les lits fixes		6	464,00	o
551796		Extension de lit		2	515,00	o
		<b>Ameublement et tissu</b>				
		<b>Variante tissu</b>				
552335-10		Sélection tissu : FOREST		-		o
552335-12		Sélection tissu : BLOOM		-		o
552335-13		Sélection tissu : DUSK		-		o
552188-06		Sélection de tissu : SZECHUAN		-	398,00	o
552188-01		Sélection de tissu : ACTIVE NAVY		-	398,00	o
		<b>COSY HOME se compose de: 2 oreillers décoratifs, 2 oreillers de couchage, 2 couvertures confortables, chemins de table</b>				
550660-06		Pack PEACH		3	215,00	o
550660-02		Pack STONE		3	215,00	o
550660-03		Pack AVOCADO		3	215,00	o
550660-04		Pack AQUA		3	215,00	o
550660-05		Pack MAGNOLIA		3	215,00	o
550660-01		Pack EARTH		3	215,00	o
		<b>Tapis</b>				
550235		Tapis de sol cellule		6	446,00	o
201074		Tapis de sol cabine de conduite au design WEINSBERG		2	91,00	o
		<b>Cuisine / Salle de bain</b>				
		<b>Espace cuisine</b>				
401257		Hotte aspirante (circulation d'air)		2	294,00	o
400369-01		Four à gaz avec fonction grill (au-dessus du bloc cuisine)		13	807,00	o
		<b>Gaz / Chauffage / Climatisation / Eau</b>				
		<b>Gaz</b>				
301057		Téléaffichage Duo Comfort (avec Eis Ex) (Dépendance: ABH6198)		-	187,00	o
301956		Mono contrôle CS TRUMA y compris filtre gaz (Dépendance: ABH6199)		1	361,00	o
301957		Duo contrôle CS TRUMA y compris filtre gaz (Dépendance: ABH6199)		1	482,00	o
302499		TRUMA LevelControl (pour 1 bouteille de gaz)		-	187,00	o
551327		Détecteur de fumée		-	34,00	o
302033		Avertisseur de gaz		-	248,00	o



# PROFILÉS CaraCompact MB

## FONCTIONNALITÉS ET OPTIONS

Ref.-Nr.	En pack / option		o = option   - = techniquement non réalisable   s = de série	KG	Tarif *	640 MEG
300518		Prise gaz extérieure		1	252,00	o
		<b>Chauffage / Climatisation</b>				
351274		Chauffage TRUMA Combi E		1	797,00	o
550825		Chauffage au sol électrique		8	797,00	o
552052		Climatisation DOMETIC Freshjet 2200 (OEM) (Dépendance: ABH6228, ABH6205, Note: H145)		29	2.637,00	o
		<b>Electricité / Multimedia / Sécurité</b>				
		<b>Electricité</b>				
251949-09		Prise USB à l'arrière (1 unité)		-	62,00	o
552189-02		Éclairage ambiant (bande lumineuse LED soute avant, arrière, espace de rangement de cuisine, couvercle de cuisine)		1	385,00	o
250201		Batterie cellule supplémentaire (Dépendance: ABH6207)		24	448,00	o
253747-01		Batterie Lithium-Ion (à la place de la batterie cellule standard de série) (Dépendance: ABH6208, ABH6207)		-8	1.224,00	o
253748-01		Batterie Lithium-Ion supplémentaire pour la cellule (Dépendance: ABH6209, ABH6210, ABH6207)		12	1.446,00	o
		<b>Multimedia</b>				
252575-01		Système d'antenne complet Oyster 60 Premium, Twin avec SMART TV 24" (Dépendance: ABH6211, Note: H145)		21	4.240,00	o
252448-01		SMART TV 21,5 " avec tuner HD incl. Support, dans l'espace couchage (Dépendance: ABH22977, ABH22976)		6	1.176,00	o
252445-02		SMART TV 24 " avec tuner HD incl. Support, dans le salon (Dépendance: ABH6231, ABH6212)		6	1.224,00	o
252405	252445-02, 252448-01	Support TV		3	387,00	o
252479	252448-01	Pré-câblage pour TV dans zone couchage		1	96,00	o
		<b>Sécurité</b>				
252698		Tracker GPS velocate® (matériel sans fonction de suivi personnel, suivi du vol moyennant des frais supplémentaires) (Note: H146)		-	261,00	o
252815		Licence LIFETIME illimitée, personnelle, valable en Europe pour le tracking "velocate" (Dépendance: ABH6215)		-	402,00	o
253809		velocate® sensors (gas, temperature, motion) (Dépendance: ABH6232)		-	251,00	o
		<b>Stores extérieurs / Accessoires pour stores</b>				
		<b>Store THULE OMNISTOR</b>				
501333		Store 405 x 250 cm Blanc		31	1.235,00	o

## REMARQUES

---



---



---



---



---



---



---



# PROFILÉS CaraCompact Suite MB



640 MEG

## CaraCompact Suite MB

EQUIPEMENT DE BASE	
Longueur totale (cm)	698
Largeur (extérieur) (cm)	230
Largeur (intérieur) (cm)	212
Hauteur (extérieur) (cm)	284
Hauteur (intérieur) (cm)	200
Masse réelle du véhicule, y compris l'équipement de base requis par la loi (kg)	3.017
Poids total techniquement autorisé (kg)	3.500
Charge utile (kg)	483
Empattement (cm)	392
Nombre de places carte grise	4
Nombre de couchages (Note: H141)	4
Max. places de couchage possibles (Note: H142)	4
Ceintures de sécurité automatiques 3 points	2
Max. de sièges avec ceinture	4
STRUCTURE	
Nombre de baies ouvrantes	3
Porte cellule (cm) : L x H	70 x 195
Epaisseur du toit (mm)	31
Epaisseur paroi (mm)	31
Epaisseur du plancher (mm)	40
ESPACE DE VIE	
Ceinture de sécurité 3 points, sièges dans le sens de la marche	2
Dimensions du lit de pavillon (cm)	184 x 127
Dimensions des lits - arrière (cm)	200 x 82; 195 x 82
CAPACITÉ DES RÉSERVOIRS D'EAU	
Capacité (Litres) réservoir eaux usées	65
Capacité (Litres) réservoir eau propre (Note: H712E,H711)	95
CUISINE	
Réfrigérateur (volume en litres)	142
ALIMENTATION ELECTRIQUE	
Batterie cellule	75
Nombre de prises 230 V	7
Nombre de prises USB	1

3.500 kg Mercedes Sprinter (315CDI), 110 kW / 150 PS (MU3), EuroVI, Traction avant, Boîte manuelle 6)

**Prix de vente conseillé TTC transport inclus [EUR]**

**85.923,00 €**



# PROFILÉS

## CaraCompact Suite MB

### EQUIPEMENT DE SERIE

	<b>Motorisation / Transmission / Boite de vitesses / Augmentation de charge</b>		
243614	3.500 kg Mercedes Sprinter (315CDI), 110 kW / 150 PS (MU3), EuroVI, Traction avant, Boite manuelle 6)		
	<b>Châssis / Mécanisme de roulement / Augmentation du PTAC du véhicule</b>		
243645	Conduite à gauche MERCEDES		
243617	Essieu avant avec capacité de charge augmentée		
243618	Essieu arrière, version large		
243655	Peinture châssis uni : Blanc arctique		
243621	Cadre de calandre en couleur châssis		
243620	Pare-chocs et garnitures peints dans la couleur du châssis (Dépendance: ABH13857)		
243662	Pneus 16"		
243663	Jantes en acier		
243622	Climatisation cabine semi-automatique TEMPMATIC		
243667	Airbag conducteur et passager avant		
201952-01	Siège conducteur réglable en hauteur		
243668	Siège passager réglable en hauteur		
243669	Accoudoirs des deux côtés du siège conducteur et passager		
243637	Volant multifonction		
243638	Inclinaison et hauteur du volant réglables		
243670	Sièges cabine standard MERCEDES		
243931	Cab seats swivelling		
243675	Régulateur de vitesse (Dépendance: ABH13859)		
202871	ESP		
202873	ABS		
202874	Antidémarrage électronique		
202876	Direction assistée électromécanique		
243676	Feu stop adaptatif		
243677	Assistant d'éclairage de conduite		
243678	Fonction marche-arrêt ECO		
243627	Assistance vent latéral		
243632	Aide au démarrage en côte		
202891	Clé du véhicule avec télécommande pour verrouiller et déverrouiller les portes de la cabine		
202892-02	Lève vitres électriques (Porte conducteur et passager)		
243683	Réservoir de carburant 65 litres		
202901-01	Feux de jour dans les phares de série		
243636	Affichage de la température extérieure		
243640	Rétroviseurs extérieurs chauffants et réglables électriquement		
243641	Prise USB en cabine		
243643	Préparation radio avec 2 haut-parleurs		
102273	Charge maximale dans le garage arrière: 250 kg		
		<b>Porte</b>	
102839	Porte cellule WEINSBERG CONFORT avec système de verrouillage automobile, conception monobloc, avec double joint, sans fenêtre, 2 crochets à vêtements pliables		
100602	Moustiquaire de porte		
100212	Marchepied électrique		
102840	Système de verrouillage à une clé		
		<b>Trappes de service / Portes de garage</b>	
102911	Trappes de service / portes de soute et garage / ouverture manuelle		
102915-02	Selon marque Easy-Travel-Box accessible de l'extérieur: avec remplissage d'eau; Robinet eau propre / usée; Connexion externe 230 V Euro		
102916-04	Portillon de service pour ServiceBox 70 x 40 cm, avant gauche		
102914-01	Accès facile au coffre à gaz via la porte de service dans la paroi latérale		
102914-10	Coffre à gaz pour 2 bouteilles de gaz d'une capacité de 11 kg		
100526-46	Porte de garage 80 x 115 cm, droite		
100526-45	Porte de garage 80 x 115 cm, gauche		
		<b>Baie / Lanterneau / Ventilation</b>	
102923-04	Baies à double vitrage teintées, suspendues et ouvrantes (avec moustiquaire et occultant)		
103583	Store cassette (fermé) baie cuisine		
100750-01	Lanterneau (relevable-inclinable) 70 x 50 cm avec moustiquaire et occultant, (à l'avant)		
102619-03	Lanterneau 40 x 40 cm avec moustiquaire et occultant, translucide, (arrière)		
100960-04	Lanterneau 28 x 27 cm avec moustiquaire (cabinet de toilette)		
		<b>Revêtement / Construction</b>	
100887	Toit en GFK avec une sensibilité réduite à la grêle		
102926-06	Alu tôle lisse en blanc		
102926-01	Toit et parois latérales en construction panneau sandwich		
102928-05	Revêtement de soubassement résistant		
		<b>Éclairage / Technologie</b>	
102933-04	Support de feux arrière avec verre translucide		
251491	Lampe d'auvent avec détecteur de mouvements		
		<b>Meuble / Surface</b>	
552940-19	Décor mobilier : Tiberino		
552941-03	Armoires et coffres de rangement ventilés		
552941-28	Profilés en partie en bois véritable		
552944	Revêtement de sol en PVC		
		<b>Vivre / Dormir</b>	
552964-21	Penderie		
552962-04	Table extensible		



# PROFILÉS

## CaraCompact Suite MB

### EQUIPEMENT DE SERIE

552730	Filet de sécurité Kiiper à l'arrière pour 2 étagères à droite et à gauche	450740	Réservoir eaux usées isolé et chauffé
552960-01	Dinette Mono avec table suspendue et rallonge de table rotative	453510-01	Alimentation en eau avec pompe immergée
552945-01	Matelas EvoPore HRC, uniquement lits fixes	453510-03	Alimentation en eau chaude avec robinet mitigeur
552335-11	Sélection tissu : STONE WATER	453510-07	Conduites d'eau posées dans la zone isolée
<b>Cuisine / Salle de bain</b>		452718-01	Système de filtre à eau "bluuwater"
402985-01	Réchaud 3 brûleurs avec couvercle en verre, evier en acier inoxydable, encastré (Dépendance: ABH6197)	<b>Electricité / Multimedia / Sécurité</b>	
402767	Réfrigérateur 142 litres	253524	Commutation / déconnexion automatique pour le démarreur et la batterie de carrosserie
402417	Sélection automatique de l'énergie du réfrigérateur (AES)	253533	Chargeur électrique pour batterie cellule / véhicule
303501	Commandes de gaz centralisées	253522	Connexion externe 230 V avec sécurité automatique
402993-09	Coulisse de guidage à billes de haute qualité avec fermeture Soft Close, avec bac à couvert	253529	Disjoncteur différentiel
400541	Extension de plan de travail articulé par la cuisine	251949-02	Prise USB à l'avant (1 unité)
402998	Revêtement de paroi arrière de cuisine stratifié	253534-05	Éclairage LED principalement dans l'espace de vie
453507	Salle de bain aspect bois ou optique pvc	253534-13	Éclairage halogène encastré dans le cabinet de toilette
453509-03	Armoire à miroir	252723	Booster de charge pour batterie cellule
453509-06	Tringle à vêtements	253518	Prise 230 V SCHUKO modèle français
453505-03	Douche avec porte de douche fixe	250072-06	Prise 230 V SCHUKO supplémentaire dans la cuisine (1 unité)
453509-01	Support mural / plafond pour pomme de douche	252729	Prise supplémentaire 230 V SCHUKO dans le garage (1 unité)
453503-03	Toilette à cassette DOMETIC rotative	<b>Divers</b>	
<b>Gaz / Chauffage / Climatisation / Eau</b>		953542-04	Mode d'emploi (Français)
302973	Système de gaz 30 mbar	<b>Accessoires</b>	
302975	Tuyau gaz version CH/FR	953543	Garantie d'étanchéité de 10 ans
302979	Régulateur gaz version CH/FR	243686	Trousse de premiers secours et triangle de présignalisation
551054	Système de recirculation d'air 12 V	952823	Bon MediKit: Bon pour un ensemble de médicaments exclusifs (comprend un spray pour les plaies, un spray de désinfection et divers médicaments en pharmacie uniquement) (Note: H137)
351166	Chauffage TRUMA Combi 6	953757-01	silwyREADY
353743	TRUMA iNetX Master		

### REMARQUES

---



---



---



---



---



---



---



---



---



---



# PROFILÉS

## CaraCompact Suite MB

### FUNCTIONNALITÉS ET OPTIONS

Ref.-Nr.	En pack / option		o = option   - = techniquement non réalisable   s = de série	KG	Tarif *	640 MEG
		<b>Motorisation / Transmission / Boite de vitesses / Augmentation de charge</b>				
		<b>Motorisation / Transmission</b>				
		<b>Chassis Heavy Duty</b>				
243615		3.500 kg Mercedes Sprinter (315CDI), 110 kW / 150 PS(MU3), EuroVI, Traction avant, boîte automatique (Dépendance: ABH13856)		30	3.015,00	o
243616		3.500 kg Mercedes Sprinter (317CDI), 125 kW / 170 PS(MU5), EuroVI, traction avant, boîte automatique (Dépendance: ABH13856)		20	4.024,00	o
243697		4.200 kg Mercedes Sprinter (415CDI), 110 kW / 150 PS(MU3), EuroVI, Traction avant, Boite manuelle 6)		15	1.503,00	o
243698		4.200 kg Mercedes Sprinter (415CDI), 110 kW / 150 PS(MU3), EuroVI, Traction avant, boîte automatique (Dépendance: ABH19560)		45	4.518,00	o
243699		4.200 kg Mercedes Sprinter (417CDI), 125 kW / 170 PS(MU5), EuroVI, traction avant, boîte automatique (Dépendance: ABH19560)		35	5.526,00	o
		<b>Augmentation de charge</b>				
243700		Charge réduite de 4 200 kg à 3 880 kg (Dépendance: ABH19561)		-		o
243701		Charge réduite de 4 200 kg à 3 880 kg (Dépendance: ABH19561)		-		o
952791		Réduction du nombre de sièges autorisés lors de la conduite de 4 à 3 personnes (Dépendance: ABH17708)		-		o
952792		Réduction du nombre de sièges autorisés lors de la conduite de 4 à 2 personnes (Dépendance: ABH17708)		-		o
		<b>Châssis / Mécanisme de roulement / Augmentation du PTAC du véhicule</b>				
200394		Vérins stabilisateurs arrière		4	384,00	o
		<b>Pneumatiques</b>				
243664		Jantes alliage pour pneus standard		4	1.175,00	o
243665		Pneus toutes saisons Camper		-	449,00	o
		<b>Intérieur</b>				
243624		Chauffage d'appoint à air chaud, électrique		1	333,00	o
243639		Volant et levier de vitesses en cuir (Dépendance: ABH13858, Note: H170)		-	295,00	o
553674		Obscurcissement des vitres avant et latérales		4	960,00	o
		<b>Systèmes d'assistance</b>				
243628		Assistance aux panneaux de signalisation (Dépendance: ABH17567)		-	397,00	o
243629		Capteur de pluie avec WEB VIPER SYSTEM		-	246,00	o
243631		Alerte de distance active DISTRONIC (Dépendance: ABH16788, ABH16787)		-	1.155,00	o
243633	243631, 243698, 243699	Assistance au freinage actif - Assistance au freinage d'urgence (Dépendance: ABH16789)		-	608,00	o
243634	243615, 243616, 243698, 243699	Fonction de maintien (Dépendance: ABH13861)		-		o
243635		Frein de stationnement électrique		-	312,00	o
243679		Assistant feux de route		-	383,00	o
243680		Surveillance de la pression des pneus		-	459,00	o
254114		Système de nivellement		1	503,00	o



## FONCTIONNALITÉS ET OPTIONS

Ref.-Nr.	En pack / option		o = option   - = techniquement non réalisable   s = de série	KG	Tarif *	640 MEG
		<b>Éclairage / Technique</b>				
243684		Réservoir de carburant 92 litres		85	393,00	o
243685		Phares LED haute performance		2	2.067,00	o
		<b>Multimédia / Navigation</b>				
252143		Radio DAB+, système de navigation tout-en-un avec logiciel camping, sans lecteur CD-DVD, y compris antenne DAB+/FM, 3 ans de mise à jour des cartes		2	1.786,00	o
243695		Système multimédia MBUX avec écran tactile de 26 cm (10,25 ") avec radio numérique DAB+, 3 ans de mise à jour gratuite des données cartographiques et combiné d'instruments à écran couleur avec caméra de recul (Dépendance: ABH13859, ABH13863, ABH17709)		5	4.215,00	o
251793		Caméra de recul y compris câblage (Dépendance: ABH6187, ABH17710)		1	750,00	o
243644	243695	Combiné d'instruments avec écran couleur (Dépendance: ABH13859)		-	402,00	o
		<b>Systèmes de transport</b>				
243687		Attelage de remorque, barre à billes amovible (Dépendance: ABH6223, ABH6188)		30	1.786,00	o
100215		Porte-vélos pour 2 vélos (arrière); capacité de charge maximale 60 kg (Dépendance: ABH6223, Note: H157)		10	422,00	o
100216		Porte-vélos pour 3 vélos à l'arrière, capacité charge maximale 60 kg (Dépendance: ABH6223, Note: H157)		11	509,00	o
100217		Porte-vélos pour 4 vélos à l'arrière; capacité de charge maximale 60 kg (Dépendance: ABH6223, Note: H157)		12	621,00	o
102514		THULE LIFT V16, manuel - Porte-vélos pour 2 vélos (arrière); charge maximale 50 kg (Dépendance: ABH6223, Note: H157)		17	723,00	o
102515		THULE LIFT V16, manuel - Porte-vélos pour 3 vélos (arrière); charge maximale 50 kg (Dépendance: ABH6223, Note: H157)		18	785,00	o
102764		THULE système de rangement pour garage 1 : 2 pcs. Rails de maintien multifonction sur la paroi arrière, y compris caoutchouc de protection; 2 sangles de serrage avec fonction de cliquet et 6. oeilletons d'arrimage, librement positionnables dans les rails, y compris 1 pièce. Filet à bagages, avec différentes possibilités d'extension avec accessoires d'origine THULE.		4	323,00	o
		<b>Porte</b>				
102564		Porte cellule WEINSBERG PREMIUM avec l'équipement supplémentaire suivant par rapport à la porte CONFORT : verrouillage multiple, système de charnières recouvert, limitation de l'ouverture/ blocage de la portière au moyen d'un ressort pneumatique, y compris fenêtre avec store plissé d'obturation, rangement parapluie intégré, applications de qualité, poche multifonctionnelle dans le design WEINSBERG		2	701,00	o
103932		Porte cellule WEINSBERG EXCLUSIF: avec baie et éclairage intégré (Coming Home), verrouillage multiple, charnières dissimulées, limitation d'ouverture / verrouillage de la porte au moyen d'un ressort à gaz, double joint, application cuir de haute qualité, verrouillage central élec, compartiment parapluie intégré, poche multifonction		2	955,00	o
102577		Sac multifonctionnel au design WEINSBERG adapté comme extension à la porte CONFORT (Dépendance: ABH17707)		-	84,00	o
		<b>Trappes de service / Portes de garage</b>				
102522-03		Trappe de service et portes de soute et garage avec verrouillage central (Dépendance: ABH13867)		2	933,00	o
		<b>Baie / Lanterneau / Ventilation</b>				
101820		Baie à cadre SEITZ S7 (Dépendance: ABH6195)		-	907,00	o
		<b>Face AV</b>				
101721		Baie de pavillon ouvrante dans la casquette avec moustiquaire et occultant, à l'avant		10	690,00	o



## PROFILÉS

# CaraCompact Suite MB

## FONCTIONNALITÉS ET OPTIONS

Ref.-Nr.	En pack / option		o = option   - = techniquement non réalisable   s = de série	KG	Tarif *	640 MEG
		<b>Arrière</b>				
101019-02		Baie ouvrante 70 x 40 cm, arrière gauche		6	323,00	o
		<b>Vivre / Dormir</b>				
		<b>Vivre</b>				
552247-01		Système ISO-Fix pour siège standard, utilisable pour 1 siège enfant		5	257,00	o
		<b>Dormir</b>				
552574		Lit fixe avec matelas EvoPore HRC y compris revêtement WaterGEL uniquement pour les lits fixes		6	464,00	o
551796		Extension de lit		2	515,00	o
		<b>Ameublement et tissu</b>				
		<b>Variante tissu</b>				
552335-10		Sélection tissu : FOREST		-		o
552335-12		Sélection tissu : BLOOM		-		o
552335-13		Sélection tissu : DUSK		-		o
552188-06		Sélection de tissu : SZECHUAN		-	398,00	o
552188-01		Sélection de tissu : ACTIVE NAVY		-	398,00	o
		<b>COSY HOME se compose de: 2 oreillers décoratifs, 2 oreillers de couchage, 2 couvertures confortables, chemins de table</b>				
550660-06		Pack PEACH		3	215,00	o
550660-02		Pack STONE		3	215,00	o
550660-03		Pack AVOCADO		3	215,00	o
550660-04		Pack AQUA		3	215,00	o
550660-05		Pack MAGNOLIA		3	215,00	o
550660-01		Pack EARTH		3	215,00	o
		<b>Tapis</b>				
550235		Tapis de sol cellule		6	446,00	o
201074		Tapis de sol cabine de conduite au design WEINSBERG		2	91,00	o
		<b>Cuisine / Salle de bain</b>				
		<b>Espace cuisine</b>				
400369-01		Four à gaz avec fonction grill (au-dessus du bloc cuisine)		13	807,00	o
		<b>Gaz / Chauffage / Climatisation / Eau</b>				
		<b>Gaz</b>				
301057		Téléaffichage Duo Comfort (avec Eis Ex) (Dépendance: ABH6198)		-	187,00	o
301956		Mono contrôle CS TRUMA y compris filtre gaz (Dépendance: ABH6199)		1	361,00	o
301957		Duo contrôle CS TRUMA y compris filtre gaz (Dépendance: ABH6199)		1	482,00	o
302499		TRUMA LevelControl (pour 1 bouteille de gaz)		-	187,00	o
551327		Détecteur de fumée		-	34,00	o
302033		Avertisseur de gaz		-	248,00	o
300518		Prise gaz extérieure		1	252,00	o
		<b>Chauffage / Climatisation</b>				
351274		Chauffage TRUMA Combi E		1	797,00	o





# PROFILÉS

## CaraCompact Suite MB

### FONCTIONNALITÉS ET OPTIONS

Ref.-Nr.	En pack / option		o = option   - = techniquement non réalisable   s = de série	KG	Tarif *	640 MEG
550825		Chauffage au sol électrique		8	797,00	o
552052		Climatisation DOMETIC Freshjet 2200 (OEM) (Dépendance: ABH6228, ABH6205)		29	2.637,00	o
		<b>Electricité / Multimedia / Sécurité</b>				
		<b>Electricité</b>				
251949-09		Prise USB à l'arrière (1 unité)		-	62,00	o
552189-02		Éclairage ambiant (bande lumineuse LED soute avant, arrière, espace de rangement de cuisine, couvercle de cuisine)		1	385,00	o
250201		Batterie cellule supplémentaire (Dépendance: ABH6207)		24	448,00	o
253748-01		Batterie Lithium-Ion supplémentaire pour la cellule (Dépendance: ABH6209, ABH6210, ABH6207)		12	1.446,00	o
253748-02		Batterie Lithium-Ion pour la cellule (Dépendance: ABH6229)		12	1.446,00	o
250201-01		Batterie cellule (Dépendance: ABH6230)		24	448,00	o
		<b>Multimedia</b>				
252575-01		Système d'antenne complet Oyster 60 Premium, Twin avec SMART TV 24" (Dépendance: ABH6211)		21	4.240,00	o
252448-01		SMART TV 21,5 " avec tuner HD incl. Support, dans l'espace couchage (Dépendance: ABH22977, ABH22976)		6	1.176,00	o
252445-02		SMART TV 24 " avec tuner HD incl. Support, dans le salon (Dépendance: ABH6231, ABH6212)		6	1.224,00	o
252405	252445-02, 252448-01	Support TV		3	387,00	o
252479	252448-01	Pré-câblage pour TV dans zone couchage		1	96,00	o
		<b>Sécurité</b>				
252698		Tracker GPS velocate® (matériel sans fonction de suivi personnel, suivi du vol moyennant des frais supplémentaires) (Note: H146)		-	261,00	o
252815		Licence LIFETIME illimitée, personnelle, valable en Europe pour le tracking "velocate" (Dépendance: ABH6215)		-	402,00	o
253809		velocate® sensors (gas, temperature, motion) (Dépendance: ABH6232)		-	251,00	o
		<b>Stores extérieurs / Accessoires pour stores</b>				
		<b>Store THULE OMNISTOR</b>				
501333		Store 405 x 250 cm Blanc		31	1.235,00	o

### REMARQUES

---



---



---



---



---



---

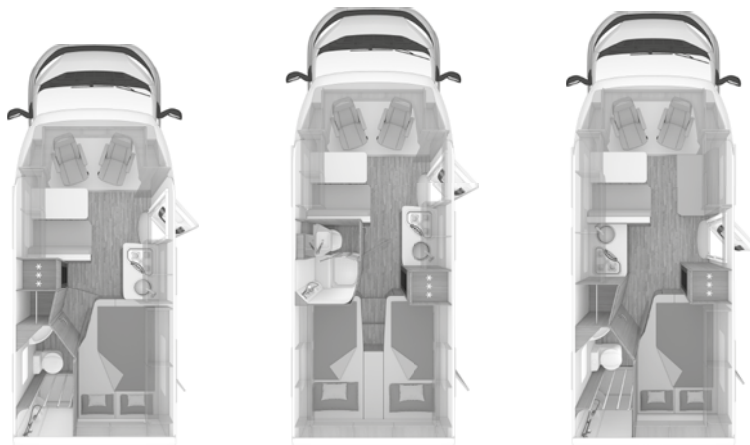


---



---

## DONNÉES TECHNIQUES TARIFS



CaraLoft	600 MF	650 ME	650 MF
<b>EQUIPEMENT DE BASE</b>			
Longueur totale (cm)	645	699	699
Largeur (extérieur) (cm)	232	232	232
Largeur (intérieur) (cm)	218	218	218
Hauteur (extérieur) (cm)	294	294	294
Hauteur (intérieur) (cm)	215	215	215
Masse réelle du véhicule, y compris l'équipement de base requis par la loi (kg)	2.771	2.857	2.851
Poids total techniquement autorisé (kg)	3.500	3.500	3.500
Charge utile (kg)	729	643	649
Poids tractable autorisé (kg)	2.000	2.000	2.000
Empattement (cm)	345	380	380
Dimensions des pneus	225/75R16 CP	225/75R16 CP	225/75R16 CP
Nombre de places carte grise	4	4	4
Nombre de couchages (Note: H141)	2	2	4
Max. places de couchage possibles (Note: H142)	2	2	4
Ceintures de sécurité automatiques 3 points	2	2	2
Max. de sièges avec ceinture	4	4	5
<b>STRUCTURE</b>			
Nombre de baies ouvrantes	3	3	3
Porte cellule (cm) : L x H	70 x 195	70 x 195	70 x 195
Epaisseur du toit (mm)	31	31	31
Epaisseur paroi (mm)	31	31	31
Epaisseur du plancher (mm)	40	40	40
<b>ESPACE DE VIE</b>			
Ceinture de sécurité 3 points, sièges dans le sens de la marche	2	2	2
Dimensions des lits - avant (cm)	-	-	210 x 123/110
Dimensions des lits - arrière (cm)	201 x 133/103	2 x 201 x 86	201 x 133/103
<b>CAPACITÉ DES RÉSERVOIRS D'EAU</b>			
Capacité (Litres) réservoir eaux usées	95	95	95
Capacité (Litres) réservoir eau propre (Note: H712C,H711)	100	100	100
<b>CUISINE</b>			
Réfrigérateur (volume en litres)	133	133	133
<b>ALIMENTATION ELECTRIQUE</b>			
Batterie cellule	75	75	75
Nombre de prises 230 V	7	7	6
FIAT Ducato 3.500 kg ; 2,2 l 140 Multijet avec système start & stop avec alternateur intelligent (220 A) ; Traction avant ; Euro 6d finale (103 kW / 140 CV)			
<b>Prix de vente conseillé TTC transport inclus [EUR]</b>	<b>64.033,00 €</b>	<b>66.543,00 €</b>	<b>66.043,00 €</b>

## EQUIPEMENT DE SERIE

	<b>Motorisation / Transmission / Boite de vitesses / Augmentation de charge</b>		
203001-99	FIAT Ducato 3.500 kg ; 2,2 l 140 Multijet avec système start & stop avec alternateur intelligent (220 A) ; Traction avant ; Euro 6d finale (103 kW / 140 CV)	102273-01	Charge maximale dans le garage arrière: 150 kg
202826	Boîte manuelle à 6 vitesses		<b>Porte</b>
	<b>Châssis / Mécanisme de roulement / Augmentation du PTAC du véhicule</b>	102839	Porte cellule WEINSBERG CONFORT avec système de verrouillage automobile, conception monobloc, avec double joint, sans fenêtre, 2 crochets à vêtements pliables
202843	Châssis voie élargie	100602	Moustiquaire de porte
202844	Conduite volant à gauche	102840	Système de verrouillage à une clé
202852-01	Châssis couleur : (non métallisé) blanc		<b>Trappes de service / Portes de garage</b>
203718-01	Grille de calandre noire avec clip chromé	102911	Trappes de service / portes de soute et garage / ouverture manuelle
201788	Pare-chocs avant peint couleur carrosserie	102915-02	Selon marque Easy-Travel-Box accessible de l'extérieur: avec remplissage d'eau; Robinet eau propre / usée; Connexion externe 230 V Euro
202132	Pneumatiques 16" au lieu de 15" - uniquement possible pour les 3.500 kg light	102916-04	Portillon de service pour ServiceBox 70 x 40 cm, avant gauche
212561-01	Jantes en acier (Dépendance: ABH6178)	102914-14	Coffre à gaz avec couvercle extérieur et plancher en bois (Dépend de l'implantation)
200868	Enjoliveurs de roues au design WEINSBERG (Dépendance: ABH6179)	102914-10	Coffre à gaz pour 2 bouteilles de gaz d'une capacité de 11 kg
200176	Climatisation cabine manuelle y compris filtre à pollen, avec affichage de la température extérieure	100526-14	Porte de garage 80 x 80 cm, droite (Dépend de l'implantation)
201862	Airbag conducteur		<b>Baie / Lanterneau / Ventilation</b>
200501	Airbag passager	102923-04	Baies à double vitrage teintées, suspendues et ouvrantes (avec moustiquaire et occultant)
201952-01	Siège conducteur réglable en hauteur	103583	Store cassette (fermé) baie cuisine
201952	Siège passager réglable en hauteur (Dépendance: ABH6221)	100750-01	Lanterneau (relevable-inclinable) 70 x 50 cm avec moustiquaire et occultant, (à l'avant)
202478	Commandes radio au volant	102619-03	Lanterneau 40 x 40 cm avec moustiquaire et occultant, translucide, (arrière)
200975-04	Siège de cabine d'origine FIAT "Captainchair" avec acouodoir	100960-04	Lanterneau 28 x 27 cm avec moustiquaire (cabinet de toilette)
200633	Sièges cabine pivotants - uniquement si option 201789 (Dépendance: ABH6221)		<b>Revêtement / Construction</b>
202133	Habillage pour embases de sièges cabine	100887	Toit en GFK avec une sensibilité réduite à la grêle
552889	Occultation textile pour les fenêtres avant et latérales	102926-06	Alu tôle lisse en blanc
200567	Régulateur de vitesse - Cruise Control	102926-01	Toit et parois latérales en construction panneau sandwich
202871	ESP	102928-05	Revêtement de soubassement résistant
202872	Hill Holder (Aide au démarrage en cote)		<b>Éclairage / Technologie</b>
202873	ABS	102933-05	Support de feux arrière avec éclairage-LED
202874	Antidémarrage électronique	251491	Lampe d'auvent avec détecteur de mouvements
202876	Direction assistée électromécanique		<b>Meuble / Surface</b>
203755	Système de contrôle de stabilité	552941-03	Armoires et coffres de rangement ventilés
203756	Système de freinage post-collision	552940-19	Décor mobilier : Tiberino
222881	Assitant de stabilisation vent latéral	552941-28	Profilés en partie en bois véritable
202890	Réservoir carburant 75 litres	552944	Revêtement de sol en PVC
202891	Clé du véhicule avec télécommande pour verrouiller et déverrouiller les portes de la cabine		<b>Vivre / Dormir</b>
202892-02	Lève vitres électriques (Porte conducteur et passager)	552962-04	Table extensible
200488	Rétroviseurs extérieurs électriques réglables et chauffants	552964-21	Penderie
202901-01	Feux de jour dans les phares de série	552960-01	Dinette Mono avec table suspendue et rallonge de table rotative
250233	Pré-équipement radio incluant 2 haut-parleurs	552945-01	Matelas EvoPore HRC, uniquement lits fixes
		552335-01	Sélection tissu : TURIN



## PACKS

210030 Pack Styling I		Tarif *
201786-04	Chassis en couleur : Lanzarote Grey	600,00
201815	Jantes alu avec pneumatiques de série	842,00
Total des options individuelles		1.442,00
<b>Prix du pack</b>		<b>1.003,00</b>
Economie		439,00

210051 Pack Styling Black		Tarif *
201815	Jantes alu avec pneumatiques de série	842,00
202139	Phares avec cadres noirs	30,00
203718	Calandre noir brillant	132,00
203720	Spoiler brillant noir (Skid-plate)	76,00
203723	Éclairage avant entièrement à LED (feux de croisement, principaux et clignotants)	1.200,00
Total des options individuelles		2.280,00
<b>Prix du pack</b>		<b>1.694,00</b>
Economie		586,00

210052 Pack Styling - Alu		Tarif *
201786-04	Chassis en couleur : Lanzarote Grey	600,00
201815	Jantes alu avec pneumatiques de série	842,00
203721	Spoiler optique alu (Skid-plate)	76,00
203723	Éclairage avant entièrement à LED (feux de croisement, principaux et clignotants)	1.200,00
Total des options individuelles		2.718,00
<b>Prix du pack</b>		<b>2.037,00</b>
Economie		681,00

210018 Pack Care-Drive FIAT (2 kg)		Tarif *
202150	Détecteurs de pression des pneus	276,00
202710	Safety Pack : Pack de sécurité FIAT (comprenant: assistant de freinage d'urgence, système d'avertissement de sortie de voie avec reconnaissance des panneaux de signalisation et atténuation automatique, capteur de pluie et de lumière)	967,00
Total des options individuelles		1.243,00
<b>Prix du pack</b>		<b>1.145,00</b>
Economie		98,00

210073 Pack TV Twin 27" - 60er (25 kg)		Tarif *
252405	Support TV	387,00
252479	Pré-câblage pour TV dans zone couchage	96,00
252824-01	Système d'antenne complet Oyster 60 Premium Twin avec SMART TV 27"	4.306,00
Ci cette option est choisie la hauteur du véhicule augmente d'a peu près 11 cm.		
Total des options individuelles		4.789,00
<b>Prix du pack</b>		<b>3.696,00</b>
Economie		1.093,00

210006 Pack Média (4 kg)		Tarif *
251793	Caméra de recul y compris câblage	750,00
252143	Radio DAB+, système de navigation tout-en-un avec logiciel camping, sans lecteur CD-DVD, y compris antenne DAB+/FM, 3 ans de mise à jour des cartes	1.786,00
252715	Headup Display vision haute uniquement possible avec pack 210006	1.052,00
Total des options individuelles		3.588,00
<b>Prix du pack</b>		<b>2.461,00</b>
Economie		1.127,00

221013 Pack Arctique (1 kg)		Tarif *
201787	Aide à la traction "Traction Plus", y compris l'aide à la descente	108,00
203732	230 V Prise 230 V dans la cabine de conduite	204,00
203734	Pare-brise chauffant	228,00
203808	Pneus toutes saisons. Adapté à toutes les saisons, spécialement développé pour les camping-cars et les Camper Van avec des classes d'efficacité améliorées	423,00
Total des options individuelles		963,00
<b>Prix du pack</b>		<b>862,00</b>
Economie		101,00

114580 Pack Connected-Security pour velocate® GPS-Tracker		Tarif *
252698	Tracker GPS velocate® (matériel sans fonction de suivi personnel, suivi du vol moyennant des frais supplémentaires)	261,00
252815	Licence LIFETIME illimitée, personnelle, valable en Europe pour le tracking "velocate"	402,00
253809	velocate® sensors (gas, temperature, motion)	251,00
En outre, le matériel est préparé pour être étendu par des capteurs optionnels (par exemple, contact de porte et fenêtre). De plus amples informations sont disponibles sur la site <a href="http://www.velocate.com">www.velocate.com</a>		
Total des options individuelles		914,00
<b>Prix du pack</b>		<b>852,00</b>
Economie		62,00

## FONCTIONNALITÉS ET OPTIONS

Ref.-Nr.	En pack / option		o = option   - = techniquement non réalisable   s = de série	KG	Tarif *	600 MF	650 ME	650 MF
		<b>Motorisation / Transmission / Boite de vitesses / Augmentation de charge</b>						
		<b>Motorisation / Transmission</b>						
		<b>Chassis light 3.500 kg</b>						
203004		FIAT Ducato 3.500 kg ; 2,2 l 180 Multijet avec système start & stop avec alternateur intelligent (220 A) ; Traction avant ; Euro 6d Finale (132 kW / 180 CV) (Dépendance: ABH18879)	-		3.015,00	-	0	0
		<b>Transmission</b>						
202711		Boîte automatique à 9 rapports (Dépendance: ABH6181)		18	3.720,00	0	0	0
		<b>Augmentation de charge</b>						
201781-01		Augmentation de la charge de 3 500 kg à 3 650 kg (Dépendance: ABH22979)	-		354,00	0	0	0
551773		Places assises supplémentaire avec ceinture de sécurité		14	528,00	-	-	0
		<b>Châssis / Mécanisme de roulement / Augmentation du PTAC du véhicule</b>						
200394		Vérins stabilisateurs arrière		4	384,00	0	0	0
202766		Jeu de ressorts hélicoïdaux sur l'essieu arrière - optimisation de la suspension		10	458,00	0	0	0
		<b>Peinture</b>						
201786-04	210030, 210052	Chassis en couleur : Lanzarote Grey	-		600,00	0	0	0
203721	210052	Spoiler optique alu (Skid-plate)	-		76,00	0	0	0
203720	210051	Spoiler brillant noir (Skid-plate)	-		76,00	0	0	0
202139	210051	Phares avec cadres noirs (Dépendance: ABH6219)	-		30,00	0	0	0
203718	210051	Calandre noir brillant (Dépendance: ABH6220)	-		132,00	0	0	0
		<b>Pneumatiques</b>						
203808	221013	Pneus toutes saisons. Adapté à toutes les saisons, spécialement développé pour les camping-cars et les Camper Van avec des classes d'efficacité améliorées	-		423,00	0	0	0
201815	210030, 210051, 210052	Jantes alu avec pneumatiques de série (Dépendance: ABH6181, ABH6180)	-		842,00	0	0	0
		<b>Intérieur</b>						
201686		Climatisation cabine automatique, plus-value par rapport à la climatisation manuelle, avec affichage de la température extérieur	-		468,00	0	0	0
201519		Volant et pommeau de levier de vitesse gainés de cuir	-		217,00	0	0	0
203730		Tableau de bord avec applications "Techno-Design" (alu)	-		108,00	0	0	0
202392		Sièges chauffeur et passager chauffants (possible aussi si cuir) (Dépendance: ABH6221)	1		723,00	0	0	0
203734	221013	Pare-brise chauffant	1		228,00	0	0	0
550610		Set d'occultant pare-brise et vitres latérales	4		771,00	0	0	0
		<b>Systèmes d'assistance</b>						
201787	221013	Aide à la traction "Traction Plus", y compris l'aide à la descente	-		108,00	0	0	0
202150	210018, 210019	Détecteurs de pression des pneus	1		276,00	0	0	0
202710	210018, 210019	Safety Pack : Pack de sécurité FIAT (comprenant: assistant de freinage d'urgence, système d'avertissement de sortie de voie avec reconnaissance des panneaux de signalisation et atténuation automatique, capteur de pluie et de lumière)	1		967,00	0	0	0
203729		Frein de stationnement électrique	-9		590,00	0	0	0

## FONCTIONNALITÉS ET OPTIONS

Ref.-Nr.	En pack / option		o = option   - = techniquement non réalisable   s = de série	KG	Tarif *	600 MF	650 ME	650 MF
254114		Système de nivellement		1	503,00	0	0	0
		<b>Éclairage / Technique</b>						
200178-01		Phares antibrouillard avec feux de virage		2	192,00	0	0	0
201043		Roue de secours (Dépendance: ABH20379)		20	210,00	0	0	0
202712		Réservoir carburant 90 litres au lieu de 75 litres		13	102,00	0	0	0
203731		Sans clé Keyless (Entrée et départ) (Dépendance: ABH6194)		1	724,00	0	0	0
202227		Clé supplémentaire avec commande à distance		-	36,00	0	0	0
203723	210051, 210052	Éclairage avant entièrement à LED (feux de croisement, principaux et clignotants) (Dépendance: ABH6222)		-	1.200,00	0	0	0
202137	203723	Feux de jour à LED		-	360,00	0	0	0
201630		Coupe-batterie en cabine		-	215,00	0	0	0
203732	221013	230 V Prise 230 V dans la cabine de conduite		-	204,00	0	0	0
		<b>Multimédia / Navigation</b>						
252143	210006	Radio DAB+, système de navigation tout-en-un avec logiciel camping, sans lecteur CD-DVD, y compris antenne DAB+/FM, 3 ans de mise à jour des cartes		2	1.786,00	0	0	0
203727		Station de charge inductive		-	263,00	0	0	0
203725		Poste de pilotage virtual Cockpit		-	588,00	0	0	0
		<b>Systèmes de transport</b>						
102273	102735-01, 200188	Charge maximale dans le garage arrière: 250 kg		20	1.241,00	0	0	0
200188		Crochet d'attelage "starr" (Dépendance: ABH6189, ABH6188)		26	1.707,00	0	0	0
100215		Porte-vélos pour 2 vélos (arrière); capacité de charge maximale 60 kg (Dépendance: ABH6189, Note: H157)		10	422,00	0	0	0
100216		Porte-vélos pour 3 vélos à l'arrière, capacité charge maximale 60 kg (Dépendance: ABH6189, Note: H157)		11	509,00	0	0	0
100217		Porte-vélos pour 4 vélos à l'arrière; capacité de charge maximale 60 kg (Dépendance: ABH6189, Note: H157)		12	621,00	0	0	0
102514		THULE LIFT V16, manuel - Porte-vélos pour 2 vélos (arrière); charge maximale 50 kg (Dépendance: ABH6189, Note: H157)		17	723,00	0	0	0
102515		THULE LIFT V16, manuel - Porte-vélos pour 3 vélos (arrière); charge maximale 50 kg (Dépendance: ABH6189, Note: H157)		18	785,00	0	0	0
102735-01		E.hit : porte-bagages arrière intégré pivotant automatiquement avec double bras pivotant pour vélos et caisses de transport, y compris un attelage de remorque amovible qui est caché dans le pare-chocs, y compris e.base amovible, la base d'accessoires avec feux arrière rabattables et feux clignotants dynamiques également comme le e.carry, le porte-vélos arrière pour 2 vélos avec une charge maximale de 113 kg (Dépendance: ABH6190, ABH6188)		45	3.226,00	0	0	0
102736		E.carry kit d'extension pour 2 vélos supplémentaires pour le e.hit, le porte-vélos arrière intégré (uniquement possible en combinaison avec l'option e.hit), charge maximale de 105 kg (Dépendance: ABH6191)		20	562,00	0	0	0
102737		E.box : Caisson de transport pour le e.hit avec un volume de 320 litres et une charge maximale de 102 kg (Dépendance: ABH6191)		19	961,00	0	0	0
102764		THULE système de rangement pour garage 1 : 2 pcs. Rails de maintien multifonction sur la paroi arrière, y compris caoutchouc de protection; 2 sangles de serrage avec fonction de cliquet et 6. oeillets d'arrimage, librement positionnables dans les rails, y compris 1 pièce. Filet à bagages, avec différentes possibilités d'extension avec accessoires d'origine THULE.		4	323,00	-	0	-

## FUNCTIONNALITÉS ET OPTIONS

Ref.-Nr.	En pack / option		o = option   - = techniquement non réalisable   s = de série	KG	Tarif *	600 MF	650 ME	650 MF
		<b>Porte</b>						
102564		Porte cellule WEINSBERG PREMIUM avec l'équipement supplémentaire suivant par rapport à la porte CONFORT : verrouillage multiple, système de charnières recouvert, limitation de l'ouverture/ blocage de la portière au moyen d'un ressort pneumatique, y compris fenêtre avec store plissé d'obturation, rangement parapluie intégré, applications de qualité, poche multifonctionnelle dans le design WEINSBERG		2	701,00	o	o	o
102610		Porte cellule WEINSBERG EXCLUSIF: avec baie et éclairage intégré (Coming Home), verrouillage multiple, charnières dissimulées, limitation d'ouverture / verrouillage de la porte au moyen d'un ressort à gaz, double joint, application cuir de haute qualité, verrouillage central élec, compartiment parapluie intégré, poche multifonction		2	938,00	o	o	o
102577		Sac multifonctionnel au design WEINSBERG adapté comme extension à la porte CONFORT (Dépendance: ABH17707)		-	84,00	o	o	o
100212		Marchepied électrique		7	582,00	o	o	o
		<b>Trappes de service / Portes de garage</b>						
102522-03		Trappe de service et portes de soute et garage avec verrouillage central (Dépendance: ABH6193, ABH6194)		2	933,00	o	o	o
		<b>Milieu</b>						
102914-01		Accès facile au coffre à gaz via la porte de service dans la paroi latérale		-		s	-	-
		<b>Arrière</b>						
100526-15		Porte de garage 80 x 110 cm, gauche		6		-	s	-
100526-16		Porte de garage 80 x 110 cm, droite		6		-	s	-
		<b>Baie / Lanterneau / Ventilation</b>						
101820		Baie à cadre SEITZ S7		-	907,00	o	o	o
		<b>Face AV</b>						
101721		Baie de pavillon ouvrante dans la casquette avec moustiquaire et occultant, à l'avant		10	690,00	o	o	o
101779		Baie coulissante côté passager, à hauteur du groupe d'assise		8	419,00	-	-	o
		<b>Arrière</b>						
101019-02		Baie ouvrante 70 x 40 cm, arrière gauche		6	323,00	-	o	-
		<b>Cabinet de toilette</b>						
101666		Baie de cabinet de toilette ouvrante 52 x 50 cm avec moustiquaire et occultant, cabinet de toilette		6	296,00	o	-	o
		<b>Vivre / Dormir</b>						
		<b>Vivre</b>						
552730		Filet de sécurité Kiiper à l'arrière pour 2 étagères à droite et à gauche		-		-	s	-
552247		Système ISO-Fix pour 2 sièges enfant		5	257,00	o	o	o
		<b>Dormir</b>						
552574		Lit fixe avec matelas EvoPore HRC y compris revêtement WaterGEL uniquement pour les lits fixes		6	464,00	o	o	o
551796		Extension de lit		2	515,00	-	o	-
551234		Élargissement du lit dans la zone des pieds - lit à la française		2	156,00	o	-	o
552198		Conversion dinette en lit		2		-	-	s



## FONCTIONNALITÉS ET OPTIONS

Ref.-Nr.	En pack / option		o = option   - = techniquement non réalisable   s = de série	KG	Tarif *	600 MF	650 ME	650 MF
		<b>Ameublement et tissu</b>						
		<b>Variante tissu</b>						
552335-10		Sélection tissu : FOREST	-			o	o	o
552335-11		Sélection tissu : STONE WATER	-			o	o	o
552335-12		Sélection tissu : BLOOM	-			o	o	o
552335-13		Sélection tissu : DUSK	-			o	o	o
552188-06		Sélection de tissu : SZECHUAN	-	398,00		o	o	o
552188-01		Sélection de tissu : ACTIVE NAVY	-	398,00		o	o	o
552188-07		Sélection de tissu : FIFTY SHADES (Simili cuir)	-	398,00		o	o	o
		<b>COSY HOME se compose de: 2 oreillers décoratifs, 2 oreillers de couchage, 2 couvertures confortables, chemins de table</b>						
550660-06		Pack PEACH		3	215,00	o	o	o
550660-02		Pack STONE		3	215,00	o	o	o
550660-03		Pack AVOCADO		3	215,00	o	o	o
550660-04		Pack AQUA		3	215,00	o	o	o
550660-05		Pack MAGNOLIA		3	215,00	o	o	o
550660-01		Pack EARTH		3	215,00	o	o	o
		<b>Tapis</b>						
201074		Tapis de sol cabine de conduite au design WEINSBERG		2	91,00	o	o	o
550235		Tapis de sol cellule		6	446,00	o	o	o
		<b>Cuisine / Salle de bain</b>						
		<b>Espace cuisine</b>						
401257		Hotte aspirante (circulation d'air)		2	294,00	o	o	o
		<b>Gaz / Chauffage / Climatisation / Eau</b>						
		<b>Gaz</b>						
102675		Extracteur pour bouteilles de gaz 2 x 11 kg		13	366,00	o	-	-
301057		Téléaffichage Duo Comfort (avec Eis Ex) (Dépendance: ABH6198)		-	187,00	o	o	o
301956		Mono contrôle CS TRUMA y compris filtre gaz (Dépendance: ABH6199)		1	361,00	o	o	o
301957		Duo contrôle CS TRUMA y compris filtre gaz (Dépendance: ABH6199)		1	482,00	o	o	o
302499		TRUMA LevelControl (pour 1 bouteille de gaz) (Dépendance: ABH6200)		-	187,00	o	o	o
551327		Détecteur de fumée		-	34,00	o	o	o
302033		Avertisseur de gaz (Dépendance: ABH6201)		-	248,00	o	o	o
300518		Prise gaz extérieure		1	252,00	o	o	o
		<b>Chauffage / Climatisation</b>						
352971		Chauffage TRUMA Combi 4		14		s	-	-
351166		Chauffage TRUMA Combi 6 (Dépend de l'implantation)		14	372,00	o	s	s
351274		Chauffage TRUMA Combi E (Dépendance: ABH6234)		1	797,00	o	o	o
550566-01		Chauffage à eau chaude ALDE (Dépendance: ABH6203, Note: H160)		41	2.984,00	-	o	o
352966	550566-01	Tableau de commande de chauffage ALDE LCD (Dépendance: ABH6204)		-		-	o	o

## FUNCTIONNALITÉS ET OPTIONS

Ref.-Nr.	En pack / option		o = option   - = techniquement non réalisable   s = de série	KG	Tarif *	600 MF	650 ME	650 MF
550825		Chauffage au sol électrique		8	797,00	0	0	0
552052		Climatisation DOMETIC Freshjet 2200 (OEM) (Dépendance: ABH6206, Note: H145)		29	2.637,00	0	0	0
		<b>Electricité / Multimedia / Sécurité</b>						
		<b>Electricité</b>						
251949-09		Prise USB à l'arrière (1 unité)		-	62,00	0	0	0
552189-02		Éclairage ambiant (bande lumineuse LED soute avant, arrière, espace de rangement de cuisine, couvercle de cuisine)		1	385,00	0	0	0
250201		Batterie cellule supplémentaire (Dépendance: ABH6207)		24	448,00	0	0	0
253747-01		Batterie Lithium-Ion (à la place de la batterie cellule standard de série) (Dépendance: ABH6208, ABH6207)		-8	1.224,00	0	0	0
253748-01		Batterie Lithium-Ion supplémentaire pour la cellule (Dépendance: ABH6209, ABH6210, ABH6207)		12	1.446,00	0	0	0
		<b>Multimedia</b>						
252824-01	210073	Système d'antenne complet Oyster 60 Premium Twin avec SMART TV 27" (Dépendance: ABH6211, Note: H145)		22	4.306,00	0	0	0
252448-01		SMART TV 21,5 " avec tuner HD incl. Support, dans l'espace couchage (Dépendance: ABH6214, ABH6212)		6	1.176,00	-	0	-
253568-01		SMART TV 27 " avec tuner HD incl.Support (Dépendance: ABH6213, ABH6212)		7	1.290,00	0	0	0
252479	210073	Pré-câblage pour TV dans zone couchage		1	96,00	-	0	-
252405	210073, 253568-01, 252448-01	Support TV		3	387,00	0	0	0
		<b>Sécurité</b>						
252698	114580	Tracker GPS velocate® (matériel sans fonction de suivi personnel, suivi du vol moyennant des frais supplémentaires) (Note: H146)		-	261,00	0	0	0
252815	114580	Licence LIFETIME illimitée, personnelle, valable en Europe pour le tracking "velocate" (Dépendance: ABH6215)		-	402,00	0	0	0
253809	114580	velocate® sensors (gas, temperature, motion) (Dépendance: ABH6232)		-	251,00	0	0	0
		<b>Stores extérieurs / Accessoires pour stores</b>						
		<b>Store THULE OMNISTOR</b>						
500893		Store 355 x 250 cm Blanc		28	1.122,00	0	-	-
501333		Store 405 x 250 cm Blanc		31	1.235,00	-	0	0

## REMARQUES

---



---



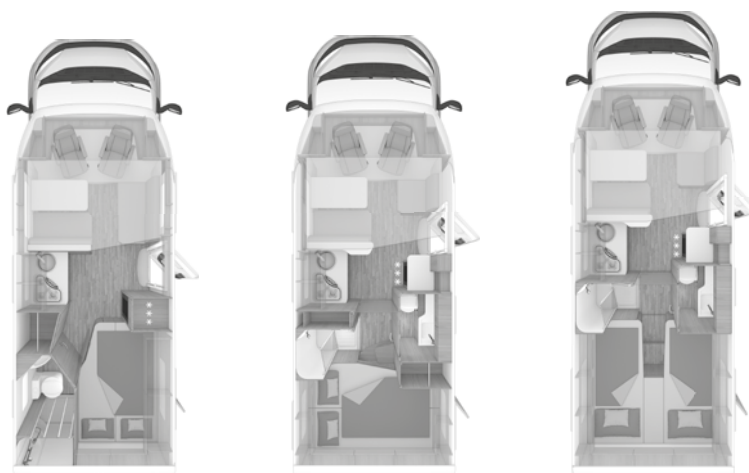
---



---



---



## DONNÉES TECHNIQUES TARIFS

CaraSuite	650 MF	650 MG	700 ME
<b>EQUIPEMENT DE BASE</b>			
Longueur totale (cm)	699	699	741
Largeur (extérieur) (cm)	232	232	232
Largeur (intérieur) (cm)	218	218	218
Hauteur (extérieur) (cm)	294	294	294
Hauteur (intérieur) (cm)	215	215	215
Masse réelle du véhicule, y compris l'équipement de base requis par la loi (kg)	2.971	2.977	3.067
Poids total techniquement autorisé (kg)	3.500	3.500	3.500
Charge utile (kg)	529	523	433
Poids tractable autorisé (kg)	2.000	2.000	2.000
Empattement (cm)	380	403	403
Dimensions des pneus	225/75R16 CP	225/75R16 CP	225/75R16 CP
Nombre de places carte grise	4	4	4
Nombre de couchages (Note: H141)	6	5	5
Max. places de couchage possibles (Note: H142)	6	5	5
Ceintures de sécurité automatiques 3 points	2	2	2
Max. de sièges avec ceinture	5	5	5
<b>STRUCTURE</b>			
Nombre de baies ouvrantes	3	3	3
Porte cellule (cm) : L x H	70 x 195	70 x 195	70 x 195
Epaisseur du toit (mm)	31	31	31
Epaisseur paroi (mm)	31	31	31
Epaisseur du plancher (mm)	40	40	40
<b>ESPACE DE VIE</b>			
Ceinture de sécurité 3 points, sièges dans le sens de la marche	2	2	2
Dimensions du lit de pavillon (cm)	192 x 140	192 x 140/120	192 x 140/120
Dimensions des lits - avant (cm)	210 x 123/110	210 x 123/72	210 x 123/72
Dimensions des lits - arrière (cm)	201 x 133/103	210 x 135/123	2 x 201 x 86
<b>CAPACITÉ DES RÉSERVOIRS D'EAU</b>			
Capacité (Litres) réservoir eaux usées	95	95	95
Capacité (Litres) réservoir eau propre (Note: H712C,H711)	100	100	100
<b>CUISINE</b>			
Réfrigérateur (volume en litres)	133	133	133
<b>ALIMENTATION ELECTRIQUE</b>			
Batterie cellule	75	75	75
Nombre de prises 230 V	6	7	7
Nombre de prises USB	1	1	1

FIAT Ducato 3.500 kg ; 2,2 l 140 Multijet avec alternateur intelligent (220 A) ; Traction avant ; Euro 6d finale (103 kW / 140 CV) (Dépend de l'implantation)

<b>Prix de vente conseillé TTC transport inclus [EUR]</b>	<b>68.133,00 €</b>	<b>69.353,00 €</b>	<b>71.403,00 €</b>
---	--------------------	--------------------	--------------------

## EQUIPEMENT DE SERIE

	<b>Motorisation / Transmission / Boite de vitesses / Augmentation de charge</b>		250233	Pré-équipement radio incluant 2 haut-parleurs
203001-99	FIAT Ducato 3.500 kg ; 2,2 l 140 Multijet avec système start & stop avec alternateur intelligent (220 A) ; Traction avant ; Euro 6d finale (103 kW / 140 CV)		102273-01	Charge maximale dans le garage arrière: 150 kg
202826	Boîte manuelle à 6 vitesses			<b>Porte</b>
	<b>Châssis / Mécanisme de roulement / Augmentation du PTAC du véhicule</b>		102839	Porte cellule WEINSBERG CONFORT avec système de verrouillage automobile, conception monobloc, avec double joint, sans fenêtre, 2 crochets à vêtements pliables
202843	Châssis voie élargie		100602	Moustiquaire de porte
202844	Conduite volant à gauche		102840	Système de verrouillage à une clé
202847	Stabilisateur essieu arrière / avant			<b>Trappes de service / Portes de garage</b>
202848	Freins à disque		102911	Trappes de service / portes de soute et garage / ouverture manuelle
202852-01	Châssis couleur : (non métalisé) blanc		102915-02	Selon marque Easy-Travel-Box accessible de l'extérieur: avec remplissage d'eau; Robinet eau propre / usée; Connexion externe 230 V Euro
203718-01	Grille de calandre noire avec clip chromé		102916-04	Portillon de service pour ServiceBox 70 x 40 cm, avant gauche
201788	Pare-chocs avant peint couleur carrosserie		102914-14	Coffre à gaz avec couvercle extérieur et plancher en bois (Dépend de l'implantation)
202132	Pneumatiques 16" au lieu de 15" - uniquement possible pour les 3.500 kg light		102914-10	Coffre à gaz pour 2 bouteilles de gaz d'une capacité de 11 kg
212561-01	Jantes en acier (Dépendance: ABH6178)		100526-15	Porte de garage 80 x 110 cm, gauche (Dépend de l'implantation)
200868	Enjoliveurs de roues au design WEINSBERG (Dépendance: ABH6179)		100526-16	Porte de garage 80 x 110 cm, droite (Dépend de l'implantation)
200176	Climatisation cabine manuelle y compris filtre à pollen, avec affichage de la température extérieure			<b>Baie / Lanterneau / Ventilation</b>
201862	Airbag conducteur		102923-04	Baies à double vitrage teintées, suspendues et ouvrantes (avec moustiquaire et occultant)
200501	Airbag passager		103583	Store cassette (fermé) baie cuisine
201952-01	Siège conducteur réglable en hauteur		100750-01	Lanterneau (relevable-inclinable) 70 x 50 cm avec moustiquaire et occultant, (à l'avant)
201952	Siège passager réglable en hauteur (Dépendance: ABH6221)		102619-03	Lanterneau 40 x 40 cm avec moustiquaire et occultant, translucide, (arrière)
202478	Commandes radio au volant		100960-04	Lanterneau 28 x 27 cm avec moustiquaire (cabinet de toilette)
200975-04	Siège de cabine d'origine FIAT "Captainchair" avec acoudoir			<b>Revêtement / Construction</b>
200633	Sièges cabine pivotants - uniquement si option 201789 (Dépendance: ABH6221)		100887	Toit en GFK avec une sensibilité réduite à la grêle
202133	Habillage pour embases de sièges cabine		102926-06	Alu tôle lisse en blanc
552889	Occultation textile pour les fenêtres avant et latérales		102926-01	Toit et parois latérales en construction panneau sandwich
200567	Régulateur de vitesse - Cruise Control		102928-05	Revêtement de soubassement résistant
202871	ESP			<b>Éclairage / Technologie</b>
202872	Hill Holder (Aide au démarrage en cote)		102933-05	Support de feux arrière avec éclairage-LED
202873	ABS		251491	Lampe d'auvent avec détecteur de mouvements
202874	Antidémarrage électronique			<b>Meuble / Surface</b>
202876	Direction assistée électromécanique		552941-03	Armoires et coffres de rangement ventilés
203755	Système de contrôle de stabilité		552940-19	Décor mobilier : Tiberino
203756	Système de freinage post-collision		552941-28	Profilés en partie en bois véritable
222881	Assitant de stabilisation vent latéral		552944	Revêtement de sol en PVC
202890	Réservoir carburant 75 litres			<b>Vivre / Dormir</b>
202891	Clé du véhicule avec télécommande pour verrouiller et déverrouiller les portes de la cabine		552962-04	Table extensible
202892-02	Lève vitres électriques (Porte conducteur et passager)		552964-21	Penderie
200488	Rétroviseurs extérieurs électriques réglables et chauffants		552960-01	Dinette Mono avec table suspendue et rallonge de table rotative
202901-01	Feux de jour dans les phares de série			

## EQUIPEMENT DE SERIE

552945-01	Matelas EvoPore HRC, uniquement lits fixes	453510-01	Alimentation en eau avec pompe immergée
551746	Lit de pavillon avec mécanisme de levage de haute qualité (Note: H147)	453510-03	Alimentation en eau chaude avec robinet mitigeur
552198	Conversion dinette en lit	453510-07	Conduites d'eau posées dans la zone isolée
552335-01	Sélection tissu : TURIN	452718-01	Système de filtre à eau "bluuwater"
<b>Cuisine / Salle de bain</b>		<b>Electricité / Multimedia / Sécurité</b>	
402985-01	Réchaud 3 bruleurs avec couvercle en verre, evier en acier inoxydable, encastré (Dépendance: ABH6197)	253524	Commutation / déconnexion automatique pour le démarreur et la batterie de carrosserie
402806	Réfrigérateur 133 litres	253533	Chargeur électrique pour batterie cellule / véhicule
402417	Sélection automatique de l'énergie du réfrigérateur (AES)	253522	Connexion externe 230 V avec sécurité automatique
303501	Commandes de gaz centralisées	253529	Disjoncteur différentiel
402993-09	Coulisse de guidage à billes de haute qualité avec fermeture Soft Close, avec bac à couvert	251949-02	Prise USB à l'avant (1 unité)
400541	Extension de plan de travail articulé par la cuisine	253534-09	Éclairage LED dans la cellule
402998	Revêtement de paroi arrière de cuisine stratifié	253534-13	Éclairage halogène encastré dans le cabinet de toilette
453507	Salle de bain aspect bois ou optique pvc	252723	Booster de charge pour batterie cellule
453505-09	Douche "De Luxe" avec revêtement en plastique et porte de douche	253518	Prise 230 V SCHUKO modèle français
453509-01	Support mural / plafond pour pomme de douche	250072-06	Prise 230 V SCHUKO supplémentaire dans la cuisine (1 unité)
453509-03	Armoire à miroir	252729	Prise supplémentaire 230 V SCHUKO dans le garage (1 unité)
453503-03	Toilette à cassette DOMETIC rotative	<b>Divers</b>	
<b>Gaz / Chauffage / Climatisation / Eau</b>		953542-04	Mode d'emploi (Français)
302973	Système de gaz 30 mbar	<b>Accessoires</b>	
302975	Tuyau gaz version CH/FR	150620	Set anti-crevaision
302979	Régulateur gaz version CH/FR	952823	Bon MediKit: Bon pour un ensemble de médicaments exclusifs (comprend un spray pour les plaies, un spray de désinfection et divers médicaments en pharmacie uniquement) (Note: H137)
551054	Système de recirculation d'air 12 V	953757-01	silwyREADY
351166	Chauffage TRUMA Combi 6		
353743	TRUMA iNetX Master		
450740	Réservoir eaux usées isolé et chauffé		

## REMARQUES

---



---



---



---



---



---



---



---



---



---



## PACKS

		Tarif *
<b>210030</b>	<b>Pack Styling I</b>	
201786-04	Chassis en couleur : Lanzarote Grey	600,00
201815	Jantes alu avec pneumatiques de série	842,00
Total des options individuelles		1.442,00
<b>Prix du pack</b>		<b>1.003,00</b>
Economie		439,00

		Tarif *
<b>210051</b>	<b>Pack Styling Black</b>	
201815	Jantes alu avec pneumatiques de série	842,00
202139	Phares avec cadres noirs	30,00
203718	Calandre noir brillant	132,00
203720	Spoiler brillant noir (Skid-plate)	76,00
203723	Éclairage avant entièrement à LED	1.200,00
Total des options individuelles		2.280,00
<b>Prix du pack</b>		<b>1.694,00</b>
Economie		586,00

		Tarif *
<b>210052</b>	<b>Pack Styling - Alu</b>	
201786-04	Chassis en couleur : Lanzarote Grey	600,00
201815	Jantes alu avec pneumatiques de série	842,00
203721	Spoiler optique alu (Skid-plate)	76,00
203723	Éclairage avant entièrement à LED	1.200,00
Total des options individuelles		2.718,00
<b>Prix du pack</b>		<b>2.037,00</b>
Economie		681,00

		Tarif *
<b>114580</b>	<b>Pack Connected-Security pour velocate® GPS-Tracker</b>	
252698	Tracker GPS velocate®	261,00
252815	Licence LIFETIME illimitée, personnelle, valable en Europe pour le tracking "velocate"	402,00
253809	velocate® sensors (gas, temperature, motion)	251,00
En outre, le matériel est préparé pour être étendu par des capteurs optionnels (par exemple, contact de porte et fenêtre). De plus amples informations sont disponibles sur la site <a href="http://www.velocate.com">www.velocate.com</a>		
Total des options individuelles		914,00
<b>Prix du pack</b>		<b>852,00</b>
Economie		62,00

		Tarif *
<b>210073</b>	<b>Pack TV Twin 27" - 60er (25 kg)</b>	
252405	Support TV	387,00
252479	Pré-câblage pour TV dans zone couchage	96,00
252824-01	Système d'antenne complet Oyster 60 Premium Twin avec SMART TV 27"	4.306,00
Ci cette option est choisie la hauteur du véhicule augmente d'a peu près 11 cm.		
Total des options individuelles		4.789,00
<b>Prix du pack</b>		<b>3.696,00</b>
Economie		1.093,00

		Tarif *
<b>210006</b>	<b>Pack Média (4 kg)</b>	
251793	Caméra de recul y compris câblage	750,00
252143	Radio DAB+, système de navigation tout-en-un avec logiciel camping, sans lecteur CD-DVD, y compris antenne DAB+/FM, 3 ans de mise à jour des cartes	1.786,00
252715	Headup Display vision haute uniquement possible avec pack 210006	1.052,00
Total des options individuelles		3.588,00
<b>Prix du pack</b>		<b>2.461,00</b>
Economie		1.127,00

		Tarif *
<b>210018</b>	<b>Pack Care-Drive FIAT (2 kg)</b>	
202150	Détecteurs de pression des pneus	276,00
202710	Safety Pack	967,00
Total des options individuelles		1.243,00
<b>Prix du pack</b>		<b>1.145,00</b>
Economie		98,00

		Tarif *
<b>221013</b>	<b>Pack Arctique (1 kg)</b>	
201787	Aide à la traction "Traction Plus"	108,00
203732	230 V Prise 230 V dans la cabine de conduite	204,00
203734	Pare-brise chauffant	228,00
203808	Pneus toutes saisons. Adapté à toutes les saisons, spécialement développé pour les camping-cars et les Camper Van avec des classes d'efficacité améliorées	423,00
Total des options individuelles		963,00
<b>Prix du pack</b>		<b>862,00</b>
Economie		101,00

## FONCTIONNALITÉS ET OPTIONS

Ref.-Nr.	En pack / option		o = option   - = techniquement non réalisable   s = de série	KG	Tarif *	650 MF	650 MG	700 ME
		<b>Motorisation / Transmission / Boite de vitesses / Augmentation de charge</b>						
		<b>Motorisation / Transmission</b>						
		<b>Chassis light 3.500 kg</b>						
203004		FIAT Ducato 3.500 kg ; 2,2 l 180 Multijet avec système start & stop avec alternateur intelligent (220 A) ; Traction avant ; Euro 6d finale (132 kW / 180 CV) (Dépendance: ABH18880, ABH18881)		-	3.015,00	o	o	o
		<b>Transmission</b>						
202711		Boîte automatique à 9 rapports (Dépendance: ABH6181)		18	3.720,00	o	o	o
		<b>Augmentation de charge</b>						
201781-01		Augmentation de la charge de 3.500 kg à 3.650 kg (Dépendance: ABH22980)		-	354,00	o	o	o
551773		Places assises supplémentaire avec ceinture de sécurité		14	528,00	o	o	o
		<b>Châssis / Mécanisme de roulement / Augmentation du PTAC du véhicule</b>						
200394		Vérins stabilisateurs arrière		4	384,00	o	o	o
202766		Jeu de ressorts hélicoïdaux sur l'essieu arrière - optimisation de la suspension		10	458,00	o	o	o
		<b>Peinture</b>						
201786-04	210030, 210052	Chassis en couleur : Lanzarote Grey		-	600,00	o	o	o
203721	210052	Spoiler optique alu (Skid-plate)		-	76,00	o	o	o
203720	210051	Spoiler brillant noir (Skid-plate)		-	76,00	o	o	o
202139	210051	Phares avec cadres noirs (Dépendance: ABH6219)		-	30,00	o	o	o
203718	210051	Calandre noir brillant (Dépendance: ABH6220)		-	132,00	o	o	o
		<b>Pneumatiques</b>						
203808	221013	Pneus toutes saisons. Adapté à toutes les saisons, spécialement développé pour les camping-cars et les Camper Vans avec des classes d'efficacité améliorées		-	423,00	o	o	o
201815	210030, 210051, 210052	Jantes alu avec pneumatiques de série (Dépendance: ABH6181, ABH6180)		-	842,00	o	o	o
		<b>Intérieur</b>						
201686		Climatisation cabine automatique, plus-value par rapport à la climatisation manuelle, avec affichage de la température extérieur		-	468,00	o	o	o
201519		Volant et pommeau de levier de vitesse gainés de cuir		-	217,00	o	o	o
203730		Tableau de bord avec applications "Techno-Design" (alu)		-	108,00	o	o	o
202392		Sièges chauffeur et passager chauffants (possible aussi si cuir) (Dépendance: ABH6221)		1	723,00	o	o	o
203734	221013	Pare-brise chauffant		1	228,00	o	o	o
550610		Set d'occultant pare-brise et vitres latérales		4	771,00	o	o	o
		<b>Systèmes d'assistance</b>						
201787	221013	Aide à la traction "Traction Plus", y compris l'aide à la descente		-	108,00	o	o	o
202150	210018	Détecteurs de pression des pneus		1	276,00	o	o	o
202710	210018	Safety Pack : Pack de sécurité FIAT (comprenant: assistant de freinage d'urgence, système d'avertissement de sortie de voie avec reconnaissance des panneaux de signalisation et atténuation automatique, capteur de pluie et de lumière)		1	967,00	o	o	o
203729		Frein de stationnement électrique		-9	590,00	o	o	o
254114		Système de nivellement		1	503,00	o	o	o

## FONCTIONNALITÉS ET OPTIONS

Ref.-Nr.	En pack / option		o = option   - = techniquement non réalisable   s = de série	KG	Tarif *	650 MF	650 MG	700 ME
		<b>Éclairage / Technique</b>						
200178-01		Phares antibrouillard avec feux de virage		2	192,00	o	o	o
201043		Roue de secours (Dépendance: ABH20379)		20	210,00	o	o	o
202712		Réservoir carburant 90 litres au lieu de 75 litres		13	102,00	o	o	o
203731		Sans clé Keyless (Entrée et départ) (Dépendance: ABH6194)		1	724,00	o	o	o
202227		Clé supplémentaire avec commande à distance		-	36,00	o	o	o
203723	210051, 210052	Éclairage avant entièrement à LED (feux de croisement, principaux et clignotants) (Dépendance: ABH6222)		-	1.200,00	o	o	o
202137	203723	Feux de jour à LED		-	360,00	o	o	o
201630		Coupe-batterie en cabine		-	215,00	o	o	o
203732	221013	230 V Prise 230 V dans la cabine de conduite		-	204,00	o	o	o
		<b>Multimédia / Navigation</b>						
252143	210006	Radio DAB+, système de navigation tout-en-un avec logiciel camping, sans lecteur CD-DVD, y compris antenne DAB+/FM, 3 ans de mise à jour des cartes		2	1.786,00	o	o	o
203727		Station de charge inductive		-	263,00	o	o	o
203725		Poste de pilotage virtual Cockpit		-	588,00	o	o	o
		<b>Systèmes de transport</b>						
102273	102735-01, 200188	Charge maximale dans le garage arrière: 250 kg		20	1.241,00	o	o	o
200188		Crochet d'attelage "starr" (Dépendance: ABH6189, ABH6188)		26	1.707,00	o	o	o
100215		Porte-vélos pour 2 vélos (arrière); capacité de charge maximale 60 kg (Dépendance: ABH6189, Note: H157)		10	422,00	o	o	o
100216		Porte-vélos pour 3 vélos à l'arrière, capacité charge maximale 60 kg (Dépendance: ABH6189, Note: H157)		11	509,00	o	o	o
100217		Porte-vélos pour 4 vélos à l'arrière; capacité de charge maximale 60 kg (Dépendance: ABH6189, Note: H157)		12	621,00	o	o	o
102514		THULE LIFT V16, manuel - Porte-vélos pour 2 vélos (arrière); charge maximale 50 kg (Dépendance: ABH6189, Note: H157)		17	723,00	o	o	o
102515		THULE LIFT V16, manuel - Porte-vélos pour 3 vélos (arrière); charge maximale 50 kg (Dépendance: ABH6189, Note: H157)		18	785,00	o	o	o
102735-01		E.hit : porte-bagages arrière intégré pivotant automatiquement avec double bras pivotant pour vélos et caisses de transport, y compris un attelage de remorque amovible qui est caché dans le pare-chocs, y compris e.base amovible, la base d'accessoires avec feux arrière rabattables et feux clignotants dynamiques également comme le e.carry, le porte-vélos arrière pour 2 vélos avec une charge maximale de 113 kg (Dépendance: ABH6190, ABH6188)		45	3.226,00	o	o	o
102736		E.carry kit d'extension pour 2 vélos supplémentaires pour le e.hit, le porte-vélos arrière intégré (uniquement possible en combinaison avec l'option e.hit), charge maximale de 105 kg (Dépendance: ABH6191)		20	562,00	o	o	o
102737		E.box : Caisson de transport pour le e.hit avec un volume de 320 litres et une charge maximale de 102 kg (Dépendance: ABH6191)		19	961,00	o	o	o
102764		THULE système de rangement pour garage 1 : 2 pcs. Rails de maintien multifonction sur la paroi arrière, y compris caoutchouc de protection; 2 sangles de serrage avec fonction de cliquet et 6. oeillets d'arrimage, librement positionnables dans les rails, y compris 1 pièce. Filet à bagages, avec différentes possibilités d'extension avec accessoires d'origine THULE.		4	323,00	-	o	o



## FONCTIONNALITÉS ET OPTIONS

Ref.-Nr.	En pack / option		o = option   - = techniquement non réalisable   s = de série	KG	Tarif *	650 MF	650 MG	700 ME
		<b>Porte</b>						
102564		Porte cellule WEINSBERG PREMIUM avec l'équipement supplémentaire suivant par rapport à la porte CONFORT : verrouillage multiple, système de charnières recouvert, limitation de l'ouverture/ blocage de la portière au moyen d'un ressort pneumatique, y compris fenêtre avec store plissé d'obturation, rangement parapluie intégré, applications de qualité, poche multifonctionnelle dans le design WEINSBERG		2	701,00	o	o	o
102610		Porte cellule WEINSBERG EXCLUSIF: avec baie et éclairage intégré (Coming Home), verrouillage multiple, charnières dissimulées, limitation d'ouverture / verrouillage de la porte au moyen d'un ressort à gaz, double joint, application cuir de haute qualité, verrouillage central élec, compartiment parapluie intégré, poche multifonction		2	938,00	o	o	o
102577		Sac multifonctionnel au design WEINSBERG adapté comme extension à la porte CONFORT (Dépendance: ABH17707)		-	84,00	o	o	o
100212		Marchepied électrique		7	582,00	o	o	o
		<b>Trappes de service / Portes de garage</b>						
102522-03		Trappe de service et portes de soute et garage avec verrouillage central (Dépendance: ABH6193, ABH6194)		2	933,00	o	o	o
		<b>Milieu</b>						
102914-01		Accès facile au coffre à gaz via la porte de service dans la paroi latérale		-		-	s	-
		<b>Arrière</b>						
100526-14		Porte de garage 80 x 80 cm, droite		4		s	-	-
		<b>Baie / Lanterneau / Ventilation</b>						
101820		Baie à cadre SEITZ S7		-	907,00	o	o	o
		<b>Face AV</b>						
101721		Baie de pavillon ouvrante dans la casquette avec moustiquaire et occultant, à l'avant		10	690,00	o	o	o
		<b>Milieu</b>						
101779		Baie coulissante côté passager, à hauteur du groupe d'assise		8	419,00	o	-	-
102619-02		Lanterneau 40 x 40 cm avec moustiquaire et occultant, translucide, (Milieu) (Dépendance: ABH6226)		3	193,00	-	-	o
		<b>Arrière</b>						
101019-02		Baie ouvrante 70 x 40 cm, arrière gauche		6	323,00	-	o	o
		<b>Cabinet de toilette</b>						
101666		Baie de cabinet de toilette ouvrante 52 x 50 cm avec moustiquaire et occultant, cabinet de toilette		6	296,00	o	o	s
		<b>Vivre / Dormir</b>						
		<b>Vivre</b>						
552730-01		Filets Kiiiper pour une étagère arrière droite et gauche		-		-	s	-
552730		Filet de sécurité Kiiiper à l'arrière pour 2 étagères à droite et à gauche		-		-	-	s
552247		Système ISO-Fix pour 2 sièges enfant		5	257,00	o	o	o
		<b>Dormir</b>						
552574		Lit fixe avec matelas EvoPore HRC y compris revêtement WaterGEL uniquement pour les lits fixes		6	464,00	o	o	o
551946		Placards de pavillon au lieu du lit de pavillon (Dépendance: ABH6235)		-		o	o	o
551796		Extension de lit		2	515,00	-	-	o
551234		Élargissement du lit dans la zone des pieds - lit à la française		2	156,00	o	-	-

## FONCTIONNALITÉS ET OPTIONS

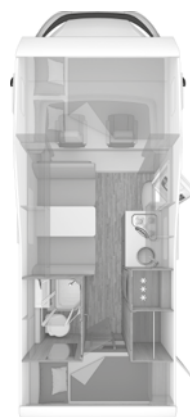
Ref.-Nr.	En pack / option		o = option   - = techniquement non réalisable   s = de série	KG	Tarif *	650 MF	650 MG	700 ME
		<b>Ameublement et tissu</b>						
		<b>Variante tissu</b>						
552335-10		Sélection tissu : FOREST	-			0	0	0
552335-11		Sélection tissu : STONE WATER	-			0	0	0
552335-12		Sélection tissu : BLOOM	-			0	0	0
552335-13		Sélection tissu : DUSK	-			0	0	0
552188-06		Sélection de tissu : SZECHUAN	-	398,00		0	0	0
552188-01		Sélection de tissu : ACTIVE NAVY	-	398,00		0	0	0
552188-07		Sélection de tissu : FIFTY SHADES (Simili cuir)	-	398,00		0	0	0
		<b>COSY HOME se compose de: 2 oreillers décoratifs, 2 oreillers de couchage, 2 couvertures confortables, chemins de table</b>						
550660-06		Pack PEACH		3	215,00	0	0	0
550660-02		Pack STONE		3	215,00	0	0	0
550660-03		Pack AVOCADO		3	215,00	0	0	0
550660-04		Pack AQUA		3	215,00	0	0	0
550660-05		Pack MAGNOLIA		3	215,00	0	0	0
550660-01		Pack EARTH		3	215,00	0	0	0
		<b>Tapis</b>						
201074		Tapis de sol cabine de conduite au design WEINSBERG		2	91,00	0	0	0
550235		Tapis de sol cellule		6	446,00	0	0	0
		<b>Cuisine / Salle de bain</b>						
		<b>Espace cuisine</b>						
401257		Hotte aspirante (circulation d'air)		2	294,00	0	0	0
		<b>Gaz / Chauffage / Climatisation / Eau</b>						
		<b>Gaz</b>						
102675		Extracteur pour bouteilles de gaz 2 x 11 kg		13	366,00	-	0	-
301057		Téléaffichage Duo Comfort (avec Eis Ex) (Dépendance: ABH6198)		-	187,00	0	0	0
301956		Mono contrôle CS TRUMA y compris filtre gaz (Dépendance: ABH6199)		1	361,00	0	0	0
301957		Duo contrôle CS TRUMA y compris filtre gaz (Dépendance: ABH6199)		1	482,00	0	0	0
302499		TRUMA LevelControl (pour 1 bouteille de gaz) (Dépendance: ABH6200)		-	187,00	0	0	0
551327		Détecteur de fumée		-	34,00	0	0	0
302033		Avertisseur de gaz (Dépendance: ABH6201)		-	248,00	0	0	0
300518		Prise gaz extérieure		1	252,00	0	0	0
		<b>Chauffage / Climatisation</b>						
351274		Chauffage TRUMA Combi E (Dépendance: ABH6202)		1	797,00	0	0	0
550566-01		Chauffage à eau chaude ALDE (Dépendance: ABH6203, Note: H160)		41	2.984,00	0	0	0
550825		Chauffage au sol électrique (Note: H91)		8	797,00	0	0	0
352966	550566-01	Tableau de commande de chauffage ALDE LCD (Dépendance: ABH6204)		-		0	0	0
552052		Climatisation DOMETIC Freshjet 2200 (OEM) (Dépendance: ABH6206, Note: H145)		29	2.637,00	0	0	0

## FONCTIONNALITÉS ET OPTIONS

Ref.-Nr.	En pack / option		o = option   - = techniquement non réalisable   s = de série	KG	Tarif *	650 MF	650 MG	700 ME
<b>Electricité / Multimedia / Sécurité</b>								
<b>Electricité</b>								
251949-09		Prise USB à l'arrière (1 unité)		-	62,00	0	0	0
552189-02		Éclairage ambiant (bande lumineuse LED soute avant, arrière, espace de rangement de cuisine, couvercle de cuisine)		1	385,00	0	0	0
250201		Batterie cellule supplémentaire (Dépendance: ABH6207)		24	448,00	0	0	0
253747-01		Batterie Lithium-Ion (à la place de la batterie cellule standard de série) (Dépendance: ABH6208, ABH6207)		-8	1.224,00	0	0	0
253748-01		Batterie Lithium-Ion supplémentaire pour la cellule (Dépendance: ABH6209, ABH6210, ABH6207)		12	1.446,00	0	0	0
<b>Multimedia</b>								
252824-01	210073	Système d'antenne complet Oyster 60 Premium Twin avec SMART TV 27" (Dépendance: ABH6211, Note: H145)		22	4.306,00	0	0	0
252448-01		SMART TV 21,5 " avec tuner HD incl. Support, dans l'espace couchage (Dépendance: ABH6213)		6	1.176,00	-	0	0
253568-01		SMART TV 27 " avec tuner HD incl. Support (Dépendance: ABH6214, ABH6212)		7	1.290,00	0	0	0
252479	210073	Pré-câblage pour TV dans zone couchage		1	96,00	-	0	0
252405	210073, 253568-01	Support TV		3	387,00	0	0	0
<b>Sécurité</b>								
252698	114580	Tracker GPS velocate® (matériel sans fonction de suivi personnel, suivi du vol moyennant des frais supplémentaires) (Note: H146)		-	261,00	0	0	0
252815	114580	Licence LIFETIME illimitée, personnelle, valable en Europe pour le tracking "velocate" (Dépendance: ABH6215)		-	402,00	0	0	0
253809	114580	velocate® sensors (gas, temperature, motion) (Dépendance: ABH6216)		-	251,00	0	0	0
<b>Stores extérieurs / Accessoires pour stores</b>								
<b>Store THULE OMNISTOR</b>								
501333		Store 405 x 250 cm Blanc		31	1.235,00	0	0	0



## DONNÉES TECHNIQUES TARIFS



<b>CaraHome</b>	<b>550 MG</b>	<b>600 DKG</b>	<b>650 MEG</b>
<b>EQUIPEMENT DE BASE</b>			
Longueur totale (cm)	597	645	699
Largeur (extérieur) (cm)	230	230	230
Largeur (intérieur) (cm)	216	216	216
Hauteur (extérieur) (cm)	320	320	320
Hauteur (intérieur) (cm)	200	200	200
Masse réelle du véhicule, y compris l'équipement de base requis par la loi (kg)	2.788	2.833	2.884
Poids total techniquement autorisé (kg)	3.500	3.500	3.500
Charge utile (kg)	712	667	616
Poids tractable autorisé (kg)	2.000	2.000	2.000
Empattement (cm)	345	345	380
Dimensions des pneus	225/75R16 CP	225/75R16 CP	225/75R16 CP
Nombre de places carte grise	4	6	4
Nombre de couchages (Note: H141)	4	6	5
Max. places de couchage possibles (Note: H142)	4	6	5
Ceintures de sécurité automatiques 3 points	2	2	2
Max. de sièges avec ceinture	4	6	4
<b>STRUCTURE</b>			
Nombre de baies ouvrantes	4	4	4
Porte cellule (cm) : L x H	60 x 195	60 x 195	60 x 195
Epaisseur du toit (mm)	31	31	31
Epaisseur paroi (mm)	31	31	31
Epaisseur du plancher (mm)	40	50	50
<b>ESPACE DE VIE</b>			
Ceinture sous-abdominale contre le sens de la marche	-	2	2
Ceinture de sécurité 3 points, sièges dans le sens de la marche	2	2	2
Dimensions du lit Capucine (cm)	210 x 140	210 x 140	210 x 140
Dimensions des lits - avant (cm)	-	184 x 100	184 x 120
Dimensions des lits - arrière (cm)	210 x 135/115	211 x 74; 194 x 76	190 x 87; 201 x 87
<b>CAPACITÉ DES RÉSERVOIRS D'EAU</b>			
Capacité (Litres) réservoir eaux usées	101	101	101
Capacité (Litres) réservoir eau propre (Note: H712F,H711)	124	124	124
<b>CUISINE</b>			
Réfrigérateur (volume en litres)	98	177	142
<b>ALIMENTATION ELECTRIQUE</b>			
Batterie cellule	75	75	75
Nombre de prises 230 V	7	7	7
Nombre de prises USB	1	1	1
FIAT Ducato 3.500 kg ; 2,2 l 140 Multijet avec alternateur intelligent (220 A) ; Traction avant ; Euro 6d finale (103 kW / 140 CV)			
<b>Prix de vente conseillé TTC transport inclus [EUR]</b>	<b>62.253,00 €</b>	<b>63.963,00 €</b>	<b>65.773,00 €</b>

## EQUIPEMENT DE SERIE

	<b>Motorisation / Transmission / Boite de vitesses / Augmentation de charge</b>		
203001-99	FIAT Ducato 3.500 kg ; 2,2 l 140 Multijet avec système start & stop avec alternateur intelligent (220 A) ; Traction avant ; Euro 6d finale (103 kW / 140 CV)	102273-01	Charge maximale dans le garage arrière: 150 kg
202826	Boîte manuelle à 6 vitesses		<b>Porte</b>
	<b>Châssis / Mécanisme de roulement / Augmentation du PTAC du véhicule</b>	102839	Porte cellule WEINSBERG CONFORT avec système de verrouillage automobile, conception monobloc, avec double joint, sans fenêtre, 2 crochets à vêtements pliables
202843	Châssis voie élargie	100602	Moustiquaire de porte
202844	Conduite volant à gauche	102840	Système de verrouillage à une clé
202847	Stabilisateur essieu arrière / avant		<b>Trappes de service / Portes de garage</b>
202848	Freins à disque	102911	Trappes de service / portes de soute et garage / ouverture manuelle
202852-01	Châssis couleur : (non métallisé) blanc	102915-07	Selon marque Easy-Travel-Box accessible de l'extérieur: avec remplissage d'eau; Robinet eau propre / usée; Connexion externe 230 V Euro
203718-01	Grille de calandre noire avec clip chromé	102916-02	Portillon de service Easy-Travel-Box 60 x 24 cm, avant gauche
201788	Pare-chocs avant peint couleur carrosserie	102914-14	Coffre à gaz avec couvercle extérieur et plancher en bois (Dépend de l'implantation)
202132	Pneumatiques 16" au lieu de 15" - uniquement possible pour les 3.500 kg light	102914-10	Coffre à gaz pour 2 bouteilles de gaz d'une capacité de 11 kg
212561-01	Jantes en acier (Dépendance: ABH6178)	100526-05	Porte de garage 62,5 x 110 cm gauche (Dépend de l'implantation)
200868	Enjoliveurs de roues au design WEINSBERG (Dépendance: ABH6179)	100526-06	Porte de garage 62,5 x 110 cm droite (Dépend de l'implantation)
200176	Climatisation cabine manuelle y compris filtre à pollen, avec affichage de la température extérieure		<b>Baie / Lanterneau / Ventilation</b>
201862	Airbag conducteur	102923-04	Baies à double vitrage teintées, suspendues et ouvrantes (avec moustiquaire et occultant)
200501	Airbag passager	103583	Store cassette (fermé) baie cuisine
201952-01	Siège conducteur réglable en hauteur	102619-04	Lanterneau 40 x 40 cm avec moustiquaire et occultant, translucide (capucine)
201952	Siège passager réglable en hauteur	100496-02	Baie de Capucine à droite
202478	Commandes radio au volant	100750-02	Lanterneau (relevable-inclinable) 70 x 50 cm avec moustiquaire et occultant (milieu)
200975-04	Siège de cabine d'origine FIAT "Captainchair" avec acoudoir	102619-03	Lanterneau 40 x 40 cm avec moustiquaire et occultant, translucide, (arrière) (Dépend de l'implantation)
202133	Habillage pour embases de sièges cabine	100960-04	Lanterneau 28 x 27 cm avec moustiquaire (cabinet de toilette)
200633	Sièges cabine pivotants - uniquement si option 201789 (Dépend de l'implantation)		<b>Revêtement / Construction</b>
552889	Occultation textile pour les fenêtres avant et latérales	100887	Toit en GFK avec une sensibilité réduite à la grêle
200567	Régulateur de vitesse - Cruise Control	102926-06	Alu tôle lisse en blanc
202871	ESP	102926-01	Toit et parois latérales en construction panneau sandwich
202872	Hill Holder (Aide au démarrage en cote)	102928-05	Revêtement de soubassement résistant
202873	ABS		<b>Éclairage / Technologie</b>
202874	Antidémarrage électronique	102933-05	Support de feux arrière avec éclairage-LED
202876	Direction assistée électromécanique	251491	Lampe d'auvent avec détecteur de mouvements
203755	Système de contrôle de stabilité		<b>Meuble / Surface</b>
203756	Système de freinage post-collision	552941-03	Armoires et coffres de rangement ventilés
222881	Assitant de stabilisation vent latéral	552940-19	Décor mobilier : Tiberino
202890	Réservoir carburant 75 litres	552941-28	Profilés en partie en bois véritable
202891	Clé du véhicule avec télécommande pour verrouiller et déverrouiller les portes de la cabine	552944	Revêtement de sol en PVC
202892-02	Lève vitres électriques (Porte conducteur et passager)		<b>Vivre / Dormir</b>
200488	Rétroviseurs extérieurs électriques réglables et chauffants	552960-03	Double dinette
202901-01	Feux de jour dans les phares de série	552945-01	Matelas EvoPore HRC, uniquement lits fixes (Dépend de l'implantation)
250233	Pré-équipement radio incluant 2 haut-parleurs		





## PACKS

Tarif \*

210030 Pack Styling I		
201786-04	Chassis en couleur : Lanzarote Grey	600,00
201815	Jantes alu avec pneumatiques de série	842,00
Total des options individuelles		1.442,00
<b>Prix du pack</b>		<b>1.003,00</b>
Economie		439,00

Tarif \*

210051 Pack Styling Black		
201815	Jantes alu avec pneumatiques de série	842,00
202139	Phares avec cadres noirs	30,00
203718	Calandre noir brillant	132,00
203720	Spoiler brillant noir (Skid-plate)	76,00
203723	Éclairage avant entièrement à LED (feux de croisement, principaux et clignotants)	1.200,00
Total des options individuelles		2.280,00
<b>Prix du pack</b>		<b>1.694,00</b>
Economie		586,00

Tarif \*

210052 Pack Styling - Alu		
201786-04	Chassis en couleur : Lanzarote Grey	600,00
201815	Jantes alu avec pneumatiques de série	842,00
203721	Spoiler optique alu (Skid-plate)	76,00
203723	Éclairage avant entièrement à LED (feux de croisement, principaux et clignotants)	1.200,00
Total des options individuelles		2.718,00
<b>Prix du pack</b>		<b>2.037,00</b>
Economie		681,00

Tarif \*

210018 Pack Care-Drive FIAT (2 kg)		
202150	Détecteurs de pression des pneus	276,00
202710	Safety Pack : Pack de sécurité FIAT (comprenant: assistant de freinage d'urgence, système d'avertissement de sortie de voie avec reconnaissance des panneaux de signalisation et atténuation automatique, capteur de pluie et de lumière)	967,00
Total des options individuelles		1.243,00
<b>Prix du pack</b>		<b>1.145,00</b>
Economie		98,00

Tarif \*

210073 Pack TV Twin 27" - 60er (25 kg)		
252405	Support TV	387,00
252479	Pré-câblage pour TV dans zone couchage	96,00
252824-01	Système d'antenne complet Oyster 60 Premium Twin avec SMART TV 27"	4.306,00
Ci cette option est choisie la hauteur du véhicule augmente d'a peu près 11 cm.		
Total des options individuelles		4.789,00
<b>Prix du pack</b>		<b>3.696,00</b>
Economie		1.093,00

Tarif \*

210006 Pack Média (4 kg)		
251793	Caméra de recul y compris câblage	750,00
252143	Radio DAB+, système de navigation tout-en-un avec logiciel camping, sans lecteur CD-DVD, y compris antenne DAB+/FM, 3 ans de mise à jour des cartes	1.786,00
252715	Headup Display vision haute uniquement possible avec pack 210006	1.052,00
Total des options individuelles		3.588,00
<b>Prix du pack</b>		<b>2.461,00</b>
Economie		1.127,00

Tarif \*

221013 Pack Arctique (1 kg)		
201787	Aide à la traction "Traction Plus", y compris l'aide à la descente	108,00
203732	230 V Prise 230 V dans la cabine de conduite	204,00
203734	Pare-brise chauffant	228,00
203808	Pneus toutes saisons. Adapté à toutes les saisons, spécialement développé pour les camping-cars et les Camper Van avec des classes d'efficacité améliorées	423,00
Total des options individuelles		963,00
<b>Prix du pack</b>		<b>862,00</b>
Economie		101,00

Tarif \*

114580 Pack Connected-Security pour velocate® GPS-Tracker		
252698	Tracker GPS velocate® (matériel sans fonction de suivi personnel, suivi du vol moyennant des frais supplémentaires)	261,00
252815	Licence LIFETIME illimitée, personnelle, valable en Europe pour le tracking "velocate"	402,00
253809	velocate® sensors (gas, temperature, motion)	251,00
En outre, le matériel est préparé pour être étendu par des capteurs optionnels (par exemple, contact de porte et fenêtre). De plus amples informations sont disponibles sur la site <a href="http://www.velocate.com">www.velocate.com</a>		
Total des options individuelles		914,00
<b>Prix du pack</b>		<b>852,00</b>
Economie		62,00



## FONCTIONNALITÉS ET OPTIONS

Ref.-Nr.	En pack / option		o = option   - = techniquement non réalisable   s = de série	KG	Tarif *	550 MG	600 DKG	650 MEG
		<b>Motorisation / Transmission / Boite de vitesses / Augmentation de charge</b>						
		<b>Transmission</b>						
202711		Boîte automatique à 9 rapports (Dépendance: ABH6239)		18	3.720,00	0	0	0
		<b>Augmentation de charge</b>						
201781-01		Augmentation de la charge de 3 500 kg à 3 650 kg (Dépendance: ABH22981)		-	354,00	0	0	0
952795		Réduction du nombre de sièges autorisés lors de la conduite de 6 à 5 personnes (Dépendance: ABH22981, ABH6169)		-		-	0	-
		<b>Châssis / Mécanisme de roulement / Augmentation du PTAC du véhicule</b>						
200394		Vérins stabilisateurs arrière		4	384,00	0	0	0
		<b>Peinture</b>						
201786-04	210030, 210052	Chassis en couleur : Lanzarote Grey		-	600,00	0	0	0
203721	210052	Spoiler optique alu (Skid-plate)		-	76,00	0	0	0
203720	210051	Spoiler brillant noir (Skid-plate)		-	76,00	0	0	0
202139	210051	Phares avec cadres noirs (Dépendance: ABH6219)		-	30,00	0	0	0
203718	210051	Calandre noir brillant (Dépendance: ABH6220)		-	132,00	0	0	0
		<b>Pneumatiques</b>						
203808	221013	Pneus toutes saisons. Adapté à toutes les saisons, spécialement développé pour les camping-cars et les Camper Van avec des classes d'efficacité améliorées		-	423,00	0	0	0
201815	210030, 210051, 210052	Jantes alu avec pneumatiques de série (Dépendance: ABH6239, ABH29826)		-	842,00	0	0	0
		<b>Intérieur</b>						
201686		Climatisation cabine automatique, plus-value par rapport à la climatisation manuelle, avec affichage de la température extérieur		-	468,00	0	0	0
201519		Volant et pommeau de levier de vitesse gainés de cuir		-	217,00	0	0	0
203730		Tableau de bord avec applications "Techno-Design" (alu)		-	108,00	0	0	0
202392		Sièges chauffeur et passager chauffants (possible aussi si cuir)		1	723,00	0	0	0
203734	221013	Pare-brise chauffant		1	228,00	0	0	0
550610		Set d'occultant pare-brise et vitres latérales		4	771,00	0	0	0
		<b>Systèmes d'assistance</b>						
201787	221013	Aide à la traction "Traction Plus", y compris l'aide à la descente		-	108,00	0	0	0
202150	210018	Détecteurs de pression des pneus		1	276,00	0	0	0
202710	210018	Safety Pack : Pack de sécurité FIAT (comprenant: assistant de freinage d'urgence, système d'avertissement de sortie de voie avec reconnaissance des panneaux de signalisation et atténuation automatique, capteur de pluie et de lumière)		1	967,00	0	0	0
203729		Frein de stationnement électrique		-9	590,00	0	0	0
254114		Système de nivellement		1	503,00	0	0	0
		<b>Éclairage / Technique</b>						
200178-01		Phares antibrouillard avec feux de virage		2	192,00	0	0	0
201043		Roue de secours (Dépendance: ABH20379)		20	210,00	0	0	0
202712		Réservoir carburant 90 litres au lieu de 75 litres		13	102,00	0	0	0
203731		Sans clé Keyless (Entrée et départ) (Dépendance: ABH6194)		1	724,00	0	0	0



## FONCTIONNALITÉS ET OPTIONS

Ref.-Nr.	En pack / option		o = option   - = techniquement non réalisable   s = de série	KG	Tarif *	550 MG	600 DKG	650 MEG
202227		Clé supplémentaire avec commande à distance		-	36,00	o	o	o
203723	210051, 210052	Éclairage avant entièrement à LED (feux de croisement, principaux et clignotants) (Dépendance: ABH6222)		-	1.200,00	o	o	o
202137	203723	Feux de jour à LED		-	360,00	o	o	o
201630		Coupe-batterie en cabine		-	215,00	o	o	o
203732	221013	230 V Prise 230 V dans la cabine de conduite		-	204,00	o	o	o
		<b>Multimédia / Navigation</b>						
252143	210006	Radio DAB+, système de navigation tout-en-un avec logiciel camping, sans lecteur CD-DVD, y compris antenne DAB+/FM, 3 ans de mise à jour des cartes		2	1.786,00	o	o	o
203727		Station de charge inductive		-	263,00	o	o	o
203725		Poste de pilotage virtual Cockpit		-	588,00	o	o	o
		<b>Systèmes de transport</b>						
102273	102735-01, 200188	Charge maximale dans le garage arrière: 250 kg		20	1.241,00	o	o	o
200188		Crochet d'attelage "starr" (Dépendance: ABH6189, ABH6188)		26	1.707,00	o	o	o
100215		Porte-vélos pour 2 vélos (arrière); capacité de charge maximale 60 kg (Dépendance: ABH6189, Note: H157)		10	422,00	o	o	o
100216		Porte-vélos pour 3 vélos à l'arrière, capacité charge maximale 60 kg (Dépendance: ABH6189, Note: H157)		11	509,00	o	o	o
100217		Porte-vélos pour 4 vélos à l'arrière; capacité de charge maximale 60 kg (Dépendance: ABH6189, Note: H157)		12	621,00	o	o	o
102514		THULE LIFT V16, manuel - Porte-vélos pour 2 vélos (arrière); charge maximale 50 kg (Dépendance: ABH6189, Note: H157)		17	723,00	o	o	o
102515		THULE LIFT V16, manuel - Porte-vélos pour 3 vélos (arrière); charge maximale 50 kg (Dépendance: ABH6189, Note: H157)		18	785,00	o	o	o
102735-01		E.hit : porte-bagages arrière intégré pivotant automatiquement avec double bras pivotant pour vélos et caisses de transport, y compris un attelage de remorque amovible qui est caché dans le pare-chocs, y compris e.base amovible, la base d'accessoires avec feux arrière rabattables et feux clignotants dynamiques également comme le e.carry, le porte-vélos arrière pour 2 vélos avec une charge maximale de 113 kg (Dépendance: ABH6190, ABH6188)		45	3.226,00	o	o	o
102736		E.carry kit d'extension pour 2 vélos supplémentaires pour le e.hit, le porte-vélos arrière intégré (uniquement possible en combinaison avec l'option e.hit), charge maximale de 105 kg (Dépendance: ABH6191)		20	562,00	o	o	o
102737		E.box : Caisson de transport pour le e.hit avec un volume de 320 litres et une charge maximale de 102 kg (Dépendance: ABH6191)		19	961,00	o	o	o
102764		THULE système de rangement pour garage 1 : 2 pcs. Rails de maintien multifonction sur la paroi arrière, y compris caoutchouc de protection; 2 sangles de serrage avec fonction de cliquet et 6. oeilletons d'arrimage, librement positionnables dans les rails, y compris 1 pièce. Filet à bagages, avec différentes possibilités d'extension avec accessoires d'origine THULE.		4	323,00	o	-	o
		<b>Porte</b>						
102564		Porte cellule WEINSBERG PREMIUM avec l'équipement supplémentaire suivant par rapport à la porte CONFORT : verrouillage multiple, système de charnières recouvert, limitation de l'ouverture/ blocage de la portière au moyen d'un ressort pneumatique, y compris fenêtre avec store plissé d'obturation, rangement parapluie intégré, applications de qualité, poche multifonctionnelle dans le design WEINSBERG		2	701,00	o	o	o



## FONCTIONNALITÉS ET OPTIONS

Ref.-Nr.	En pack / option		o = option   - = techniquement non réalisable   s = de série	KG	Tarif *	550 MG	600 DKG	650 MEG
102610-01		Porte cellule WEINSBERG EXCLUSIF: avec baie et éclairage intégré "Coming Home" verrouillage multiple, limitation de l'ouverture / verrouillage de la porte à l'aide d'un ressort à gaz, double joint, application en cuir de haute qualité, verrouillage central élect., compartiment parapluie intégré, poche multifonction		2	938,00	o	o	o
102577		Sac multifonctionnel au design WEINSBERG adapté comme extension à la porte CONFORT (Dépendance: ABH17707)		-	84,00	o	o	o
100212		Marchepied électrique		7	582,00	o	o	o
		<b>Trappes de service / Portes de garage</b>						
102522-03		Trappe de service et portes de soute et garage avec verrouillage central (Dépendance: ABH6240, ABH6194)		2	933,00	o	o	o
		<b>Milieu</b>						
102914-01		Accès facile au coffre à gaz via la porte de service dans la paroi latérale		-		s	-	-
		<b>Arrière</b>						
100526-15		Porte de garage 80 x 110 cm, gauche		6		-	-	s
100526-16		Porte de garage 80 x 110 cm, droite		6		-	-	s
		<b>Baie / Lanterneau / Ventilation</b>						
		<b>Face AV</b>						
100496-01		Baie de Capucine à gauche		4	240,00	o	o	o
		<b>Arrière</b>						
100960-03		Lanterneau 28 x 28 cm avec moustiquaire, translucide (arrière)		2		-	s	-
101019-02		Baie ouvrante 70 x 40 cm, arrière gauche		6	323,00	o	-	o
		<b>Cabinet de toilette</b>						
101666		Baie de cabinet de toilette ouvrante 52 x 50 cm avec moustiquaire et occultant, cabinet de toilette		6	296,00	-	o	o
		<b>Vivre / Dormir</b>						
		<b>Vivre</b>						
552962-04		Table extensible		-		s	-	-
552309		Revêtement de la capucine en tissu et filet kiiper		-	418,00	o	o	o
552247		Système ISO-Fix pour 2 sièges enfant		5	257,00	o	o	o
		<b>Dormir</b>						
552574		Lit fixe avec matelas EvoPore HRC y compris revêtement WaterGEL uniquement pour les lits fixes		6	464,00	o	-	o
550625		Lit de capucine rabattable		5	745,00	o	o	o
551856		Transformation dînette en couchage incluant rallonge		4		-	s	-
551796		Extension de lit		2	515,00	-	-	o
		<b>Ameublement et tissu</b>						
		<b>Variante tissu</b>						
552335-10		Sélection tissu : FOREST		-		o	o	o
552335-11		Sélection tissu : STONE WATER		-		o	o	o
552335-12		Sélection tissu : BLOOM		-		o	o	o
552335-13		Sélection tissu : DUSK		-		o	o	o
552188-06		Sélection de tissu : SZECHUAN		-	398,00	o	o	o
552188-01		Sélection de tissu : ACTIVE NAVY		-	398,00	o	o	o

## FONCTIONNALITÉS ET OPTIONS

Ref.-Nr.	En pack / option		o = option   - = techniquement non réalisable   s = de série	KG	Tarif *	550 MG	600 DKG	650 MEG
552188-07		Sélection de tissu : FIFTY SHADES (Simili cuir)		-	398,00	o	o	o
		<b>COSY HOME se compose de: 2 oreillers décoratifs, 2 oreillers de couchage, 2 couvertures confortables, chemins de table</b>						
550660-06		Pack PEACH		3	215,00	o	o	o
550660-02		Pack STONE		3	215,00	o	o	o
550660-03		Pack AVOCADO		3	215,00	o	o	o
550660-04		Pack AQUA		3	215,00	o	o	o
550660-05		Pack MAGNOLIA		3	215,00	o	o	o
550660-01		Pack EARTH		3	215,00	o	o	o
		<b>Tapis</b>						
201074		Tapis de sol cabine de conduite au design WEINSBERG		2	91,00	o	o	o
550235		Tapis de sol cellule		6	446,00	o	o	o
		<b>Cuisine / Salle de bain</b>						
		<b>Espace cuisine</b>						
402991-09		Réfrigérateur 98 litres		-		s	-	-
401819		Réfrigérateur 177 litres AES avec double porte		13		-	s	-
402767		Réfrigérateur 142 litres		-		-	-	s
400541		Extension de plan de travail articulé par la cuisine		1	111,00	o	o	o
400369		Four à gaz avec fonction grill (au-dessus du bloc cuisine)		13	807,00	-	o	-
400369-01		Four à gaz avec fonction grill (au-dessus du bloc cuisine)		13	807,00	-	-	o
401257		Hotte aspirante (circulation d'air)		2	294,00	o	o	o
		<b>Espace salle de bain</b>						
452301		4 patères supplémentaires dans le cabinet de toilette		-	33,00	o	o	o
451714		Salle de douche De Luxe avec revêtement PVC et porte de douche		8	534,00	s	o	o
453509-03		Armoire à miroir		-		s	-	-
		<b>Gaz / Chauffage / Climatisation / Eau</b>						
		<b>Gaz</b>						
102675		Extracteur pour bouteilles de gaz 2 x 11 kg		13		s	-	-
301057		Téléaffichage Duo Comfort (avec Eis Ex) (Dépendance: ABH6198)		-	187,00	o	o	o
301956		Mono contrôle CS TRUMA y compris filtre gaz (Dépendance: ABH6199)		1	361,00	o	o	o
301957		Duo contrôle CS TRUMA y compris filtre gaz (Dépendance: ABH6199)		1	482,00	o	o	o
302499		TRUMA LevelControl (pour 1 bouteille de gaz) (Dépendance: ABH6200)		-	187,00	o	o	o
551327		Détecteur de fumée		-	34,00	o	o	o
302033		Avertisseur de gaz (Dépendance: ABH6201)		-	248,00	o	o	o
300518		Prise gaz extérieure		1	252,00	o	o	o
		<b>Chauffage / Climatisation</b>						
351166		Chauffage TRUMA Combi 6		14	372,00	o	o	s
351274		Chauffage TRUMA Combi E		1	797,00	o	o	o
550491		Chauffage de capucine		1	310,00	o	o	o
550825		Chauffage au sol électrique		8	797,00	o	o	o
552052		Climatisation DOMETIC Freshjet 2200 (OEM) (Dépendance: ABH6241)		29	2.637,00	o	o	o



## FONCTIONNALITÉS ET OPTIONS

Ref.-Nr.	En pack / option		o = option   - = techniquement non réalisable   s = de série	KG	Tarif *	550 MG	600 DKG	650 MEG
<b>Electricité / Multimedia / Sécurité</b>								
<b>Electricité</b>								
251949-09		Prise USB à l'arrière (1 unité)		-	62,00	0	0	0
552189-02		Éclairage ambiant (bande lumineuse LED soute avant, arrière, espace de rangement de cuisine, couvercle de cuisine)		1	385,00	0	0	0
250201		Batterie cellule supplémentaire (Dépendance: ABH6207)		24	448,00	0	0	0
253747-01		Batterie Lithium-Ion (à la place de la batterie cellule standard de série) (Dépendance: ABH6242, ABH6207)		-8	1.224,00	0	0	0
253748-01		Batterie Lithium-Ion supplémentaire pour la cellule (Dépendance: ABH6209, ABH6210, ABH6207)		12	1.446,00	0	0	0
<b>Multimedia</b>								
252824-01	210073	Système d'antenne complet Oyster 60 Premium Twin avec SMART TV 27" (Dépendance: ABH6211)		22	4.306,00	0	0	0
252448-01		SMART TV 21,5 " avec tuner HD incl. Support, dans l'espace couchage (Dépendance: ABH6213, ABH6212)		6	1.176,00	0	0	0
253568-01		SMART TV 27 " avec tuner HD incl.Support (Dépendance: ABH6214, ABH6212)		7	1.290,00	0	0	0
252479	210073	Pré-câblage pour TV dans zone couchage		1	96,00	0	0	0
252405	210073, 252448-01, 253568-01	Support TV		3	387,00	0	0	0
<b>Sécurité</b>								
252698	114580	Tracker GPS velocate® (matériel sans fonction de suivi personnel, suivi du vol moyennant des frais supplémentaires) (Note: H146)		-	261,00	0	0	0
252815	114580	Licence LIFETIME illimitée, personnelle, valable en Europe pour le tracking "velocate" (Dépendance: ABH6215)		-	402,00	0	0	0
253809	114580	velocate® sensors (gas, temperature, motion) (Dépendance: ABH6216)		-	251,00	0	0	0
<b>Stores extérieurs / Accessoires pour stores</b>								
<b>Store THULE OMNISTOR</b>								
500893		Store 355 x 250 cm Blanc		28	1.122,00	0	-	-
501333		Store 405 x 250 cm Blanc		31	1.235,00	-	0	-
502318		Store 455 x 250 cm Blanc		33	1.345,00	-	-	0

## REMARQUES

---



---



---



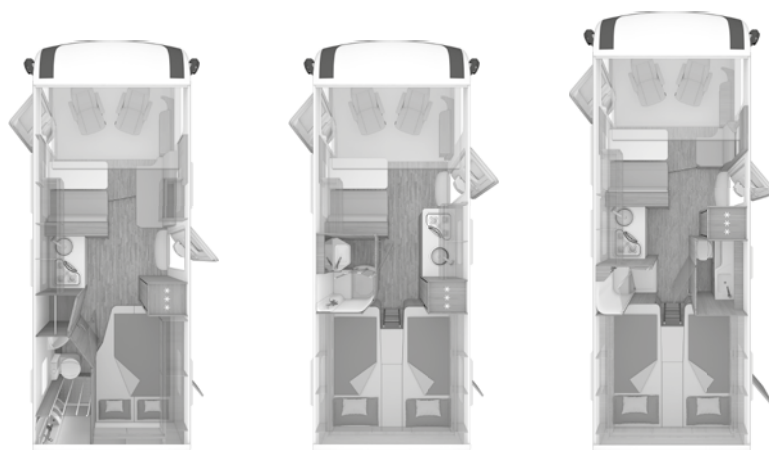
---



---



---



## DONNÉES TECHNIQUES TARIFS

### CaraCore

### 650 MF

### 650 MEG

### 700 MEG Light

#### EQUIPEMENT DE BASE

Longueur totale (cm)	699	699	741
Largeur (extérieur) (cm)	232	232	232
Largeur (intérieur) (cm)	218	218	218
Hauteur (extérieur) (cm)	279	279	279
Hauteur (intérieur) (cm)	200	200	200
Masse réelle du véhicule, y compris l'équipement de base requis par la loi (kg)	3.017	3.023	3.033
Poids total techniquement autorisé (kg)	3.500	3.500	3.500
Charge utile (kg)	483	477	467
Poids tractable autorisé (kg)	2.000	2.000	2.000
Empattement (cm)	380	380	403
Dimensions des pneus	225/75R16 CP	225/75R16 CP	225/75R16 CP
Nombre de places carte grise	4	4	4
Nombre de couchages (Note: H141)	5	4	5
Max. places de couchage possibles (Note: H142)	5	4	5
Ceintures de sécurité automatiques 3 points	2	2	2
Max. de sièges avec ceinture	5	4	5

#### STRUCTURE

Nombre de baies ouvrantes	3	3	3
Porte cellule (cm) : L x H	70 x 195	70 x 195	70 x 195
Epaisseur du toit (mm)	31	31	31
Epaisseur paroi (mm)	31	31	31
Epaisseur du plancher (mm)	40	40	40

#### ESPACE DE VIE

Ceinture de sécurité 3 points, sièges dans le sens de la marche	2	2	2
Dimensions du lit de pavillon (cm)	193 x 150	193 x 150	193 x 150
Dimensions des lits - avant (cm)	209 x 106	-	209 x 106/50
Dimensions des lits - arrière (cm)	201 x 133/103	2 x 201 x 87	2 x 201 x 87

#### CAPACITÉ DES RÉSERVOIRS D'EAU

Capacité (Litres) réservoir eaux usées	95	95	95
Capacité (Litres) réservoir eau propre (Note: H712C,H711)	100	100	100

#### CUISINE

Réfrigérateur (volume en litres)	142	142	142
----------------------------------	-----	-----	-----

#### ALIMENTATION ELECTRIQUE

Batterie cellule	75	75	75
Nombre de prises 230 V	7	7	7
Nombre de prises USB	1	1	1

FIAT Ducato 3.500 kg ; 2,2 l 140 Multijet avec système start & stop avec alternateur intelligent (220 A) ; Traction avant ; Euro 6d finale (103 kW / 140 CV)

<b>Prix de vente conseillé TTC transport inclus [EUR]</b>	<b>75.883,00 €</b>	<b>76.243,00 €</b>	<b>79.693,00 €</b>
---	--------------------	--------------------	--------------------

## EQUIPEMENT DE SERIE

	<b>Motorisation / Transmission / Boite de vitesses / Augmentation de charge</b>		
203001-99	FIAT Ducato 3.500 kg ; 2,2 l 140 Multijet avec système start & stop avec alternateur intelligent (220 A) ; Traction avant ; Euro 6d finale (103 kW / 140 CV)	202899	Éclairage avant entièrement à LED (feux de croisement, principaux et clignotants)
202826	Boîte manuelle à 6 vitesses	202137	Feux de jour à LED
	<b>Châssis / Mécanisme de roulement / Augmentation du PTAC du véhicule</b>	250233	Pré-équipement radio incluant 2 haut-parleurs
202843	Châssis voie élargie	102273-01	Charge maximale dans le garage arrière: 150 kg
101888	Marche pied électrique pour cabine		<b>Porte</b>
202844	Conduite volant à gauche	102839	Porte cellule WEINSBERG CONFORT avec système de verrouillage automobile, conception monobloc, avec double joint, sans fenêtre, 2 crochets à vêtements pliables
202852-01	Châssis couleur : (non métallisé) blanc	100602	Moustiquaire de porte
202132	Pneumatiques 16" au lieu de 15" - uniquement possible pour les 3.500 kg light	102840	Système de verrouillage à une clé
212561-01	Jantes en acier (Dépendance: ABH6178)		<b>Trappes de service / Portes de garage</b>
200176	Climatisation cabine manuelle y compris filtre à pollen, avec affichage de la température extérieure	102911	Trappes de service / portes de soute et garage / ouverture manuelle
201862	Airbag conducteur	102915-02	Selon marque Easy-Travel-Box accessible de l'extérieur: avec remplissage d'eau; Robinet eau propre / usée; Connexion externe 230 V Euro
200501	Airbag passager	102916-04	Portillon de service pour ServiceBox 70 x 40 cm, avant gauche
201952-01	Siège conducteur réglable en hauteur	102914-14	Coffre à gaz avec couvercle extérieur et plancher en bois
201952	Siège passager réglable en hauteur	102914-10	Coffre à gaz pour 2 bouteilles de gaz d'une capacité de 11 kg
202478	Commandes radio au volant	100526-15	Porte de garage 80 x 110 cm, gauche (Dépend de l'implantation)
200975-04	Siège de cabine d'origine FIAT "Captainchair" avec accoudoir	100526-16	Porte de garage 80 x 110 cm, droite (Dépend de l'implantation)
200633	Sièges cabine pivotants - uniquement si option 201789		<b>Baie / Lanterneau / Ventilation</b>
202885	Console passager avec accoudoir et porte-gobelet intégré	102923-04	Baies à double vitrage teintées, suspendues et ouvrantes (avec moustiquaire et occultant)
202133	Habillage pour embases de sièges cabine	103583	Store cassette (fermé) baie cuisine
102731	Porte de cabine automobile au design WEINSBERG, système de verrouillage automobile avec double joint, vitrage simple avec vitres électriques et verrouillage central, compartiment de rangement avec filet à bagages, compartiment à monnaie et porte-ticket intégré	102254	Lanterneau 40 x 40 cm avec moustiquaire et occultant, translucide (au-dessus du lit de pavillon)
550610	Set d'occultant pare-brise et vitres latérales	100750-01	Lanterneau (relevable-inclinable) 70 x 50 cm avec moustiquaire et occultant, (à l'avant)
200567	Régulateur de vitesse - Cruise Control	102893	Côté passager avec fenêtre coulissante
202871	ESP	102619-02	Lanterneau 40 x 40 cm avec moustiquaire et occultant, translucide, (Milieu) (Dépend de l'implantation)
202872	Hill Holder (Aide au démarrage en cote)	102619-03	Lanterneau 40 x 40 cm avec moustiquaire et occultant, translucide, (arrière)
202873	ABS	100960-04	Lanterneau 28 x 27 cm avec moustiquaire (cabinet de toilette)
202874	Antidémarrage électronique		<b>Revêtement / Construction</b>
202876	Direction assistée électromécanique	102926-25	Face avant en technologie LFI (Long Fiber Injection)
203755	Système de contrôle de stabilité	100887	Toit en GFK avec une sensibilité réduite à la grêle
203756	Système de freinage post-collision	102926-06	Alu tôle lisse en blanc
222881	Assitant de stabilisation vent latéral	102926-01	Toit et parois latérales en construction panneau sandwich
202890	Réservoir carburant 75 litres	102928-05	Revêtement de soubassement résistant
202892-01	Lève vitre électrique (Porte conducteur)		<b>Éclairage / Technologie</b>
202894	Rétroviseurs extérieurs type "Bus"	102933-05	Support de feux arrière avec éclairage-LED
200488	Rétroviseurs extérieurs électriques réglables et chauffants	102933-07	Feux de recul LED



## PACKS

		Tarif *
<b>210056</b>	<b>Pack Styling CaraCore</b>	
102738	Enjoliveur de phare et calandre en noir brillant	525,00
102739	Entrée d'air d'admission / surface intérieure noir brillant	92,00
102740	Bordure d'admission / bordure noir brillant	162,00
102741	Inserts dans les bas de caisse parois latérales. Couleur noire.	56,00
102742	Auto-collant design paroi latérale / arrière	269,00
201815	Jantes alu avec pneumatiques de série	842,00
Total des options individuelles		1.946,00
<b>Prix du pack</b>		<b>1.240,00</b>
Economie		706,00

		Tarif *
<b>221010</b>	<b>Pack Arctique (11 kg)</b>	
201787	Aide à la traction "Traction Plus", y compris l'aide à la descente	108,00
203732	230 V Prise 230 V dans la cabine de conduite	204,00
203808	Pneus toutes saisons. Adapté à toutes les saisons, spécialement développé pour les camping-cars et les Camper Van avec des classes d'efficacité améliorées	423,00
551988	Tapis isolant pour la cabine	1.173,00
551989	Tapis de sol isolant cabine	248,00
Total des options individuelles		2.156,00
<b>Prix du pack</b>		<b>1.745,00</b>
Economie		411,00

		Tarif *
<b>210006</b>	<b>Pack Média (4 kg)</b>	
251793	Caméra de recul y compris câblage	750,00
252143	Radio DAB+, système de navigation tout-en-un avec logiciel camping, sans lecteur CD-DVD, y compris antenne DAB+/FM, 3 ans de mise à jour des cartes	1.786,00
252715	Headup Display vision haute uniquement possible avec pack 210006	1.052,00
Total des options individuelles		3.588,00
<b>Prix du pack</b>		<b>2.461,00</b>
Economie		1.127,00

		Tarif *
<b>114580</b>	<b>Pack Connected-Security pour velocate® GPS-Tracker</b>	
252698	Tracker GPS velocate® (matériel sans fonction de suivi personnel, suivi du vol moyennant des frais supplémentaires)	261,00
252815	Licence LIFETIME illimitée, personnelle, valable en Europe pour le tracking "velocate"	402,00
253809	velocate® sensors (gas, temperature, motion)	251,00
En outre, le matériel est préparé pour être étendu par des capteurs optionnels (par exemple, contact de porte et fenêtre). De plus amples informations sont disponibles sur la site <a href="http://www.velocate.com">www.velocate.com</a>		
Total des options individuelles		914,00
<b>Prix du pack</b>		<b>852,00</b>
Economie		62,00

		Tarif *
<b>210073</b>	<b>Pack TV Twin 27" - 60er (26 kg)</b>	
252405	Support TV	387,00
252479	Pré-câblage pour TV dans zone couchage	96,00
252824-01	Système d'antenne complet Oyster 60 Premium Twin avec SMART TV 27"	4.306,00
Ci cette option est choisie la hauteur du véhicule augmente d'a peu près 11 cm.		
Total des options individuelles		4.789,00
<b>Prix du pack</b>		<b>3.696,00</b>
Economie		1.093,00



## FONCTIONNALITÉS ET OPTIONS

Ref.-Nr.	En pack / option		o = option   - = techniquement non réalisable   s = de série	KG	Tarif *	650 MF	650 MEG	700 MEG Light
		<b>Motorisation / Transmission / Boite de vitesses / Augmentation de charge</b>						
		<b>Motorisation / Transmission</b>						
		<b>Chassis light 3.500 kg</b>						
203004-99		FIAT Ducato 3.500 kg ; 2,2 l 180 Multijet avec système start & stop avec alternateur intelligent (220 A) ; Traction avant ; Euro 6d Finale (132 kW / 180 CV) (Dépendance: ABH18873, ABH18874)		-	3.015,00	0	0	0
		<b>Châssis 4.000 kg</b>						
203007-99		FIAT Ducato 4.000 kg ; 2,2 l 180 Multijet avec système start & stop avec alternateur intelligent (220 A) ; Traction avant ; Euro 6d Finale (132 kW / 180 CV) (Dépendance: ABH18875, ABH18876)		40	4.931,00	0	0	0
		<b>Transmission</b>						
202711		Boîte automatique à 9 rapports (Dépendance: ABH6181)		18	3.720,00	0	0	0
		<b>Augmentation de charge</b>						
201781-01		Augmentation de la charge de 3 500 kg à 3 650 kg (Dépendance: ABH22972)		-	354,00	0	0	0
201869-01		Augmentation de la charge de 4.000 kg à 4.250 kg		-	318,00	0	0	0
201869-02		Augmentation de la charge de 4.000 kg à 4.400 kg (Dépendance: ABH22973)		-	318,00	0	0	0
551773		Places assises supplémentaire avec ceinture de sécurité		14	528,00	0	-	0
952791		Réduction du nombre de sièges autorisés lors de la conduite de 4 à 3 personnes (Dépendance: ABH22974, ABH6176)		-		-	-	0
952792		Réduction du nombre de sièges autorisés lors de la conduite de 4 à 2 personnes (Dépendance: ABH22974, ABH6176)		-		-	-	0
		<b>Châssis / Mécanisme de roulement / Augmentation du PTAC du véhicule</b>						
200394		Vérins stabilisateurs arrière		4	384,00	0	0	0
203722		Ressorts à lames en plastique		-15		-	-	s
201887		Suspension à ressorts - pour l'essieu avant		12	669,00	0	0	0
202766		Jeu de ressorts hélicoïdaux sur l'essieu arrière - optimisation de la suspension		10	458,00	0	0	0
202060		Suspension pneumatique à 2 canaux pour l'essieu arrière avec compresseur pour améliorer le confort de conduite et réguler la hauteur du véhicule (Dépendance: ABH6177)		25	1.597,00	0	0	0
		<b>Pneumatiques</b>						
203808	221010	Pneus toutes saisons. Adapté à toutes les saisons, spécialement développé pour les camping-cars et les Camper Van avec des classes d'efficacité améliorées		-	423,00	0	0	0
200868		Enjoliveurs de roues au design WEINSBERG (Dépendance: ABH6179)		2	84,00	0	0	0
201815	210056	Jantes alu avec pneumatiques de série (Dépendance: ABH6181, ABH6180)		-	842,00	0	0	0
		<b>Intérieur</b>						
201686		Climatisation cabine automatique, plus-value par rapport à la climatisation manuelle, avec affichage de la température extérieur		-	468,00	0	0	0
201519		Volant et pommeau de levier de vitesse gainés de cuir		-	217,00	0	0	0
203730		Tableau de bord avec applications "Techno-Design" (alu)		-	108,00	0	0	0
203804		Siège AGUTI Premium (Dépendance: ABH6182)		36	2.008,00	0	0	0
203803		Siège AGUTI Exclusiv (Dépendance: ABH6183)		24	3.917,00	0	0	0
202392	203803	Sièges chauffeur et passager chauffants (possible aussi si cuir)		1	723,00	0	0	0
102813		Vitrage isolant pour portes et fenêtres latérales de cabine avec isolation acoustique et thermique améliorée		15	646,00	0	0	0

## FONCTIONNALITÉS ET OPTIONS

Ref.-Nr.	En pack / option		o = option   - = techniquement non réalisable   s = de série	KG	Tarif *	650 MF	650 MEG	700 MEG Light
551989	221010	Tapis de sol isolant cabine		1	248,00	o	o	o
551988	221010	Tapis isolant pour la cabine		10	1.173,00	o	o	o
552500		Store occultant pare-brise plissé à commande électrique au choix à partir du haut ou du bas (Dépendance: ABH6184)		5	821,00	o	o	o
551877		Store occultant avant plissé, déroulant au choix d'en haut ou d'en bas		5	491,00	o	o	o
<b>Systèmes d'assistance</b>								
201787	221010	Aide à la traction "Traction Plus", y compris l'aide à la descente		-	108,00	o	o	o
202150		Détecteurs de pression des pneus		1	276,00	o	o	o
203729		Frein de stationnement électrique (Dépendance: ABH20230)		-9	590,00	o	o	o
254114		Système de nivellement		1	503,00	o	o	o
<b>Éclairage / Technique</b>								
201043		Roue de secours (Dépendance: ABH20379)		20	210,00	o	o	o
202712		Réservoir carburant 90 litres au lieu de 75 litres		13	102,00	o	o	o
202227		Clé supplémentaire avec commande à distance (Dépendance: ABH6185)		-	36,00	o	o	o
201630		Coupe-batterie en cabine		-	215,00	o	o	o
203732	221010	230 V Prise 230 V dans la cabine de conduite		-	204,00	o	o	o
<b>Multimédia / Navigation</b>								
252143	210006	Radio DAB+, système de navigation tout-en-un avec logiciel camping, sans lecteur CD-DVD, y compris antenne DAB+/FM, 3 ans de mise à jour des cartes		2	1.786,00	o	o	o
203727		Station de charge inductive		-	263,00	o	o	o
203725		Poste de pilotage virtual Cockpit		-	588,00	o	o	o
<b>Systèmes de transport</b>								
102273	102735-01, 200188	Charge maximale dans le garage arrière: 250 kg		20	1.241,00	o	o	o
200188		Crochet d'attelage "starr" (Dépendance: ABH6189, ABH6188)		26	1.707,00	o	o	o
100215		Porte-vélos pour 2 vélos (arrière); capacité de charge maximale 60 kg (Dépendance: ABH6189, Note: H157)		10	422,00	o	o	o
100216		Porte-vélos pour 3 vélos à l'arrière, capacité charge maximale 60 kg (Dépendance: ABH6189, Note: H157)		11	509,00	o	o	o
100217		Porte-vélos pour 4 vélos à l'arrière; capacité de charge maximale 60 kg (Dépendance: ABH6189, Note: H157)		12	621,00	o	o	o
102514		THULE LIFT V16, manuel - Porte-vélos pour 2 vélos (arrière); charge maximale 50 kg (Dépendance: ABH6189, Note: H157)		17	723,00	o	o	o
102515		THULE LIFT V16, manuel - Porte-vélos pour 3 vélos (arrière); charge maximale 50 kg (Dépendance: ABH6189, Note: H157)		18	785,00	o	o	o
102735-01		E.hit : porte-bagages arrière intégré pivotant automatiquement avec double bras pivotant pour vélos et caisses de transport, y compris un attelage de remorque amovible qui est caché dans le pare-chocs, y compris e.base amovible, la base d'accessoires avec feux arrière rabattables et feux clignotants dynamiques également comme le e.carry, le porte-vélos arrière pour 2 vélos avec une charge maximale de 113 kg (Dépendance: ABH6190, ABH6188)		45	3.226,00	o	o	o
102736		E.carry kit d'extension pour 2 vélos supplémentaires pour le e.hit, le porte-vélos arrière intégré (uniquement possible en combinaison avec l'option e.hit), charge maximale de 105 kg (Dépendance: ABH6191)		20	562,00	o	o	o

## FONCTIONNALITÉS ET OPTIONS

Ref.-Nr.	En pack / option		o = option   - = techniquement non réalisable   s = de série	KG	Tarif *	650 MF	650 MEG	700 MEG Light
102737		E.box : Caisson de transport pour le e.hit avec un volume de 320 litres et une charge maximale de 102 kg (Dépendance: ABH6191)		19	961,00	o	o	o
102764		THULE système de rangement pour garage 1 : 2 pcs. Rails de maintien multifonction sur la paroi arrière, y compris caoutchouc de protection; 2 sangles de serrage avec fonction de cliquet et 6. oeilletons d'arrimage, librement positionnables dans les rails, y compris 1 pièce. Filet à bagages, avec différentes possibilités d'extension avec accessoires d'origine THULE.		4	323,00	-	o	o
		<b>Porte</b>						
102564		Porte cellule WEINSBERG PREMIUM avec l'équipement supplémentaire suivant par rapport à la porte CONFORT : verrouillage multiple, système de charnières recouvert, limitation de l'ouverture/ blocage de la portière au moyen d'un ressort pneumatique, y compris fenêtre avec store plissé d'obturation, rangement parapluie intégré, applications de qualité, poche multifonctionnelle dans le design WEINSBERG		2	701,00	o	o	o
102610		Porte cellule WEINSBERG EXCLUSIF: avec baie et éclairage intégré (Coming Home), verrouillage multiple, charnières dissimulées, limitation d'ouverture / verrouillage de la porte au moyen d'un ressort à gaz, double joint, application cuir de haute qualité, verrouillage central élec, compartiment parapluie intégré, poche multifonction		2	938,00	o	o	o
102577		Sac multifonctionnel au design WEINSBERG adapté comme extension à la porte CONFORT (Dépendance: ABH17707)		-	84,00	o	o	o
100212		Marchepied électrique		7	582,00	o	o	o
		<b>Trappes de service / Portes de garage</b>						
102522-03		Trappe de service et portes de soute et garage avec verrouillage central (Dépendance: ABH6193, ABH6194)		2	933,00	o	o	o
		<b>Arrière</b>						
100526-14		Porte de garage 80 x 80 cm, droite		4		s	-	-
		<b>Baie / Lanterneau / Ventilation</b>						
101820		Baie à cadre SEITZ S7 (Dépendance: ABH6195)		-	907,00	o	o	o
		<b>Milieu</b>						
101779		Baie coulissante côté passager, à hauteur du groupe d'assise		8		s	-	-
		<b>Arrière</b>						
101944		Toit panoramique 130 x 45 cm avec moustiquaire et occultant (arrière)		12	577,00	-	o	o
101019-02		Baie ouvrante 70 x 40 cm, arrière gauche		6	323,00	-	o	o
		<b>Cabinet de toilette</b>						
101666		Baie de cabinet de toilette ouvrante 52 x 50 cm avec moustiquaire et occultant, cabinet de toilette		6	296,00	o	-	s
101848		Lanterneau (relevable-inclinable) 40 x 40 cm avec moustiquaire et occultant, douche/cabinet de toilette (Dépendance: ABH6196)		3	222,00	o	-	-
		<b>Revêtement / Construction</b>						
		<b>Matériaux / Graphique du véhicule</b>						
102216		Construction sans bois (Top-Value-Technology)-structure		-	2.009,00	o	o	o
		<b>Vivre / Dormir</b>						
		<b>Vivre</b>						
552247		Système ISO-Fix pour 2 sièges enfant		5	257,00	o	o	o

## FONCTIONNALITÉS ET OPTIONS

Ref.-Nr.	En pack / option		o = option   - = techniquement non réalisable   s = de série	KG	Tarif *	650 MF	650 MEG	700 MEG Light
<b>Dormir</b>								
552574		Lit fixe avec matelas EvoPore HRC y compris revêtement WaterGEL uniquement pour les lits fixes		6	464,00	0	0	0
551796		Extension de lit		2	515,00	-	0	0
551234		Élargissement du lit dans la zone des pieds - lit à la française		2	156,00	0	-	-
<b>Ameublement et tissu</b>								
<b>Variante tissu</b>								
552335-10		Sélection tissu : FOREST		-		0	0	0
552335-11		Sélection tissu : STONE WATER		-		0	0	0
552335-12		Sélection tissu : BLOOM		-		0	0	0
552335-13		Sélection tissu : DUSK		-		0	0	0
552188-06		Sélection de tissu : SZECHUAN		-	398,00	0	0	0
552188-01		Sélection de tissu : ACTIVE NAVY		-	398,00	0	0	0
<b>COSY HOME se compose de: 2 oreillers décoratifs, 2 oreillers de couchage, 2 couvertures confortables, chemins de table</b>								
550660-06		Pack PEACH		3	215,00	0	0	0
550660-02		Pack STONE		3	215,00	0	0	0
550660-03		Pack AVOCADO		3	215,00	0	0	0
550660-04		Pack AQUA		3	215,00	0	0	0
550660-05		Pack MAGNOLIA		3	215,00	0	0	0
550660-01		Pack EARTH		3	215,00	0	0	0
<b>Tapis</b>								
201074		Tapis de sol cabine de conduite au design WEINSBERG		2	91,00	0	0	0
550235		Tapis de sol cellule		6	446,00	0	0	0
<b>Cuisine / Salle de bain</b>								
<b>Espace cuisine</b>								
401257		Hotte aspirante (circulation d'air)		2	294,00	0	0	0
400369-01		Four à gaz avec fonction grill (au-dessus du bloc cuisine)		13	807,00	0	0	0
<b>Gaz / Chauffage / Climatisation / Eau</b>								
<b>Gaz</b>								
301057		Téléaffichage Duo Comfort (avec Eis Ex) (Dépendance: ABH6198)		-	187,00	0	0	0
301956		Mono contrôle CS TRUMA y compris filtre gaz (Dépendance: ABH6199)		1	361,00	0	0	0
301957		Duo contrôle CS TRUMA y compris filtre gaz (Dépendance: ABH6199)		1	482,00	0	0	0
302499		TRUMA LevelControl (pour 1 bouteille de gaz) (Dépendance: ABH6200)		-	187,00	0	0	0
551327		Détecteur de fumée		-	34,00	0	0	0
302033		Avertisseur de gaz (Dépendance: ABH6201)		-	248,00	0	0	0
300518		Prise gaz extérieure		1	252,00	0	0	0
<b>Chauffage / Climatisation</b>								
351274		Chauffage TRUMA Combi E (Dépendance: ABH6202)		1	797,00	0	0	0
550566-01		Chauffage à eau chaude ALDE (Dépendance: ABH6203, Note: H160)		41	2.984,00	0	0	0

## FONCTIONNALITÉS ET OPTIONS

Ref.-Nr.	En pack / option		o = option   - = techniquement non réalisable   s = de série	KG	Tarif *	650 MF	650 MEG	700 MEG Light
550825		Chauffage au sol électrique		8	797,00	0	0	0
351880		Chauffage au sol à eau chaude (Dépendance: ABH6204)		10	1.099,00	0	0	0
352287		Tapis de sol cabine chauffant avec chauffage a eau chaude (Dépendance: ABH6204)		2	919,00	0	0	0
352966	550566-01	Tableau de commande de chauffage ALDE LCD (Dépendance: ABH6204)		-		0	0	0
552052		Climatisation DOMETIC Freshjet 2200 (OEM) (Dépendance: ABH6206, ABH6205, Note: H145)		29	2.637,00	0	0	0
		<b>Electricité / Multimedia / Sécurité</b>						
		<b>Electricité</b>						
251949-09		Prise USB à l'arrière (1 unité)		-	62,00	0	0	0
252729		Prise supplémentaire 230 V SCHUKO dans le garage (1 unité)		-	98,00	0	0	0
252743		Pack éclairage d'ambiance (composé de: penderie avec éclairage indirect, bandes LED comme éclairage de contour plafond, veilleuses au sol, tête de lit avec rétro-éclairage LED, bandes LED dans les espaces de rangement arrière (type nid d'hirondelle)		3	458,00	0	0	0
250201		Batterie cellule supplémentaire (Dépendance: ABH6207)		24	448,00	0	0	0
253747-01		Batterie Lithium-Ion (à la place de la batterie cellule standard de série) (Dépendance: ABH6208, ABH6207)		-8	1.224,00	0	0	0
253748-01		Batterie Lithium-Ion supplémentaire pour la cellule (Dépendance: ABH6209, ABH6210, ABH6207)		12	1.446,00	0	0	0
		<b>Multimedia</b>						
252824-01	210073	Système d'antenne complet Oyster 60 Premium Twin avec SMART TV 27" (Dépendance: ABH6211, Note: H145)		22	4.306,00	0	0	0
252448-01		SMART TV 21,5 " avec tuner HD incl. Support, dans l'espace couchage (Dépendance: ABH6213, ABH6212)		6	1.176,00	0	0	0
253568-01		SMART TV 27 " avec tuner HD incl.Support (Dépendance: ABH6214, ABH6212)		7	1.290,00	0	0	0
252479	210073	Pré-câblage pour TV dans zone couchage		1	96,00	0	0	0
252405	210073, 252448-01, 253568-01	Support TV		3	387,00	0	0	0
		<b>Sécurité</b>						
252698	114580	Tracker GPS velocate® (matériel sans fonction de suivi personnel, suivi du vol moyennant des frais supplémentaires) (Note: H146)		-	261,00	0	0	0
252815	114580	Licence LIFETIME illimitée, personnelle, valable en Europe pour le tracking "velocate" (Dépendance: ABH6215)		-	402,00	0	0	0
253809	114580	velocate® sensors (gas, temperature, motion) (Dépendance: ABH6216)		-	251,00	0	0	0
		<b>Stores extérieurs / Accessoires pour stores</b>						
		<b>Store THULE OMNISTOR</b>						
502318		Store 455 x 250 cm Blanc		33	1.345,00	0	0	-
502805		Store 500 x 250 cm Blanc		36	1.466,00	-	-	0

# CAMPING-CARS

## Informations générales

### NOTES IMPORTANTES

H141	Veillez noter que le nombre de places de couchage indiqué peut comprendre des places de couchage pour adultes et pour enfants. Les couchettes n'ont pas les mêmes dimensions. Nous vous recommandons donc de consulter votre concessionnaire WEINSBERG sur les dimensions des couchettes fournies dans le véhicule afin de pouvoir décider si elles conviennent à l'occupation (adultes/enfants) que vous comptez utiliser.	H145	Ci cette option est choisie la hauteur du véhicule augmente d'à peu près 11 cm.
H142	Pour certains modèles, des équipements supplémentaires doivent être sélectionnés afin d'obtenir le plus grand nombre de places de couchage possible. Votre concessionnaire WEINSBERG vous conseillera volontiers.	H146	En outre, le matériel est préparé pour être étendu par des capteurs optionnels (par exemple, contact de porte et fenêtre). De plus amples informations sont disponibles sur le site <a href="http://www.velocate.com">www.velocate.com</a>
H712C	Lorsque la soupape de trop-plein est fermée, la capacité du réservoir d'eau propre est de 100 litres	H137	Le véhicule est livré avec un bon pour échanger l'ensemble de médicaments. Le kit de médicaments contient des médicaments disponibles en pharmacie uniquement. Le bon ne peut donc être utilisé que dans la pharmacie de vente par correspondance MediKit responsable sur <a href="http://www.medikit.shop">www.medikit.shop</a> . Sur <a href="http://www.medikit.shop">www.medikit.shop</a> , vous recevrez également de plus amples informations sur votre MediKit.
H711	La capacité du réservoir d'eau propre est, selon l'annexe V, partie A, par. 2.6 note (h) du règlement (UE) 1230/2012, limitée à 10 litres par le limiteur de trop-plein (remplissage recommandé en roulant)	H712E	Lorsque la soupape de trop-plein est fermée, la capacité du réservoir d'eau propre est de 110 litres
H157	Veillez noter que l'installation du porte-vélos sur la paroi arrière limite le champ de vision de la caméra de recul.	H170	Lors du choix d'une transmission automatique, seul le volant en cuir est possible.
H147	Charge maximale 250 kg	H91	Avec lit relevable impossible sur toute la longueur du véhicule
H160	Selon l'implantation, un ou plusieurs boosters sont inclus pour augmenter la puissance de chauffage	H712F	Lorsque la soupape de trop-plein est fermée, la capacité du réservoir d'eau propre est de 124 litres
ABH6166	Pas possible en combinaison avec 253568-01	ABH6198	Uniquement en combinaison avec 301957
ABH6169	Pas possible en combinaison avec 201781-01 ou 201781-02	ABH6199	Remplace 302978 et 302979 et 302980 et 302981
ABH6176	Pas possible en combinaison avec 201781-01 ou 201781-02 ou 201869-01 ou 201869-02	ABH6200	Uniquement en combinaison avec 352380
ABH6177	Pas possible en combinaison avec 202766	ABH6201	Pas possible en combinaison avec 302494
ABH6178	Uniquement en combinaison avec 202132 ou 152828	ABH6202	Uniquement en combinaison avec 351166
ABH6179	Uniquement en combinaison avec 212561-01	ABH6203	Composé de: 352966 et 351945
ABH6180	Remplace 200868	ABH6204	Uniquement en combinaison avec 550566-01 ou 352533-01
ABH6181	Uniquement en combinaison avec 210012	ABH6205	Remplace 102619-02
ABH6182	Pas possible en combinaison avec 202392	ABH6206	Pas possible en combinaison avec 913916
ABH6183	Composé de: 202392	ABH6207	Remplace 253749
ABH6184	Uniquement en combinaison avec 243151	ABH6208	Pas possible en combinaison avec 250201 et 913913-01 et 250201-01 et 253748-02
ABH6185	Pas possible en combinaison avec 102522-03	ABH6209	Uniquement en combinaison avec 253747-01 ou 913913-01 ou 253748-02 ou 913914-03
ABH6186	Uniquement en combinaison avec 203728 ou 252143	ABH6210	Pas possible en combinaison avec 250201 et 913914-01 et 250201-01
ABH6187	Uniquement en combinaison avec 252143	ABH6211	Uniquement en combinaison avec 252405
ABH6188	Composé de: 102273	ABH6212	Composé de: 252405
ABH6189	Pas possible en combinaison avec 102735-01	ABH6213	Uniquement en combinaison avec 252479
ABH6190	Pas possible en combinaison avec 200188 ou 100215 ou 100216 ou 100217	ABH6214	Pas possible en combinaison avec 252824-01 ou 252825-01
ABH6191	Uniquement en combinaison avec 102735-01	ABH6215	Uniquement en combinaison avec 252698
ABH6193	Uniquement en combinaison avec 102610	ABH6216	Uniquement en combinaison avec 252815 et 252698
ABH6194	Pas possible en combinaison avec 202227	ABH6217	Pas possible en combinaison avec 252445-02
ABH6195	Remplace 102923-04	ABH6219	Uniquement en combinaison avec 203718
ABH6196	Remplace 100960-04	ABH6220	Uniquement en combinaison avec 202139
ABH6197	Composé de: 953554 et 953555		

# CAMPING-CARS

## Informations générales

### DEPENDANCES

ABH6221	Uniquement en combinaison avec 200975-04	ABH19560	Composé de: 243633 et 243634
ABH6222	Composé de: 202137	ABH19561	Uniquement en combinaison avec 243697 ou 243698 ou 243699
ABH6223	Pas possible en combinaison avec 103607-01	ABH19844	Uniquement en combinaison avec 243637 et 243639 et 243695 ou 243696 et 243615 ou 243616 ou 243698 ou 243699 et 243644
ABH6224	Pas possible en combinaison avec 200188	ABH19845	Uniquement en combinaison avec 243615 ou 243616 ou 243698 ou 243699
ABH6225	Uniquement en combinaison avec 103607-01	ABH20230	Pas possible en combinaison avec 202060
ABH6226	Pas possible en combinaison avec 552052 ou 913916	ABH20379	Remplace 150620
ABH6227	Uniquement en combinaison avec 552052 ou 102619-02 ou 913916	ABH22972	Uniquement en combinaison avec 203001-99 ou 203004-99 ou 203004
ABH6228	Pas possible en combinaison avec 252439-01 et 913916	ABH22973	Uniquement en combinaison avec 203007-99 ou 203007 ou 203102-99 ou 203129
ABH6229	Pas possible en combinaison avec 250201-01 et 913913-01 et 253747-01 et 250201	ABH22974	Uniquement en combinaison avec 203001-99 ou 203004-99 ou 203004 ou 203082-99
ABH6230	Pas possible en combinaison avec 253748-02 et 913914-01 et 253748-01 et 913913-01 et 253747-01	ABH22975	Uniquement en combinaison avec 203728 ou 252143 ou 253758
ABH6231	Pas possible en combinaison avec 252575-01 ou 252439-01	ABH22976	Composé de: 252405 et 252479
ABH6232	Uniquement en combinaison avec 252698 et 252815	ABH22977	Uniquement en combinaison avec 252575-01 ou 252439-01
ABH6234	Uniquement en combinaison avec 352971 ou 351166	ABH22978	Pas possible en combinaison avec 203082-99 ou 203115-99 ou 203128 ou 203136
ABH6235	Remplace 551746	ABH22979	Pas possible en combinaison avec 203082-99 ou 203128
ABH6239	Uniquement en combinaison avec 210013	ABH22980	Pas possible en combinaison avec 203082-99 ou 203082 ou 203128 ou 203115-99 ou 203136
ABH6240	Uniquement en combinaison avec 102610-01	ABH22981	Uniquement en combinaison avec 203001-99
ABH6241	Pas possible en combinaison avec 252825-01 et 913916	ABH23814	Pas possible en combinaison avec 250201 et 251757 et 913913-01 et 250201-01 et 253748-05
ABH6242	Pas possible en combinaison avec 250201 et 250201-01 et 253748-02 et 913913-01	ABH23815	Uniquement en combinaison avec 253747-01 ou 913913-01 ou 253748-05 ou 913914-03
ABH13856	Composé de: 243634	ABH23816	Pas possible en combinaison avec 250201 et 251757 et 913914-01 et 250201-01
ABH13857	Composé de: 243621	ABH23817	Pas possible en combinaison avec 253747-01 ou 253748-01 ou 253749 ou 913913-01 ou 253748-05 ou 913914-01 ou 913914-03
ABH13858	Uniquement en combinaison avec 243637 et 243675	ABH29808	Composé de: 224153
ABH13859	Uniquement en combinaison avec 243637	ABH29809	Uniquement en combinaison avec 224153
ABH13861	Uniquement en combinaison avec 243615 ou 243616	ABH29810	Uniquement en combinaison avec 224141 ou NEUT61VW5
ABH13863	Composé de: 243644	ABH29811	Composé de: 224154
ABH13867	Uniquement en combinaison avec 103932	ABH29812	Remplace 212561
ABH16787	Composé de: 243633	ABH29813	Composé de: 224176
ABH16788	Uniquement en combinaison avec 243637 et 243639 et 243695 ou 243696 et 243615 ou 243616 et 243644	ABH29814	Uniquement en combinaison avec 224133
ABH17567	Uniquement en combinaison avec 243695 ou 243696	ABH29815	Uniquement en combinaison avec 224142
ABH17707	Uniquement en combinaison avec 102839	ABH29816	Uniquement en combinaison avec 224140
ABH17708	Uniquement en combinaison avec 243614 ou 243615 ou 243616	ABH29817	Uniquement en combinaison avec 224134
ABH17709	Remplace 251793	ABH29818	Uniquement en combinaison avec 224147
ABH17710	Pas possible en combinaison avec 243695 ou 243696	ABH29819	Composé de: 224152
ABH18873	Uniquement en combinaison avec FR5045345*, FR5045377*:202711 et FR5049377*:200318:202711	ABH29820	Uniquement en combinaison avec 224058
ABH18874	Pas possible en combinaison avec FR5049377*:200318:202826	ABH29821	Remplace 224070-01
ABH18875	Uniquement en combinaison avec FR5049377*:203587 et FR5045345*, FR5045377*:202711 et FR5049377*:200318:202711	ABH29822	Uniquement en combinaison avec 224148
ABH18876	Pas possible en combinaison avec 201781-01 ou 201781-02 et FR5049377*:200318:202826	ABH29826	Remplace 200868 et 212561-01
ABH18878	Uniquement en combinaison avec 202711	ABH30036	Uniquement en combinaison avec 224148 et 224167 et 224134
ABH18879	Uniquement en combinaison avec FR5845377*, FR5845345*:202711	ABH30358	Uniquement en combinaison avec 100526-33
ABH18880	Uniquement en combinaison avec FR5845346*:202711 et 200318:202711		
ABH18881	Pas possible en combinaison avec 200318:202826		

# CAMPING-CARS INFORMATIONS IMPORTANTES

Pour les véhicules de loisirs de la marque WEINSBERG, nous vous accordons, dans le cadre de nos conditions de garantie en vigueur au moment de la remise du véhicule, une garantie étanchéité de 10 ans sur la carrosserie que nous avons fabriquée, en plus de la garantie légale.

## VEUILLEZ NOTER L'INFORMATION IMPORTANTE SUIVANTE POUR TOUS LES CAMPING-CARS WEINSBERG :

### AU SUJET DE LA LISTE DES PRIX

Le contenu correspond à l'état d'impression 07/2022.  
La liste de prix est valable à partir du 08/2022 pour l'année modèle 2023. Les listes de prix précédentes, les informations contenues dans les brochures et les données techniques ne sont plus valables en ce qui concerne les véhicules proposés. Erreurs et fautes d'impression sous réserve

### AU SUJET DES SPECIFICATIONS TECHNIQUES ET ILLUSTRATIONS

Toutes les mesures et tous les poids évoluent dans matières premières naturelles dans des tolérances possibles de + 5%.  
Afin de ne pas compromettre votre sécurité et l'homologation de votre véhicule, nous vous conseillons de faire effectuer les travaux de montage, de transformation ou d'installation exclusivement par un revendeur agréé WEINSBERG et d'insister sur l'utilisation de pièces d'origine de la marque WEINSBERG. Les modifications et installations ultérieures, dans la mesure où elles sont techniquement possibles, engendrent régulièrement des frais supplémentaires. Dans des cas exceptionnels, certaines combinaisons de suppléments et d'options peuvent être mutuellement exclusives. Nous nous réservons le droit d'apporter des modifications à la construction, à la couleur et à l'équipement, dans la mesure où celles-ci améliorent le produit sur le plan technique, sont raisonnables et/ou garantissent la sécurité. Les informations concernant la portée, les dimensions et le poids ainsi que l'apparence de la livraison sont basées sur notre état de connaissance actuel au moment de la mise sous presse (07/2022). Nous nous réservons le droit d'apporter des modifications à l'équipement, aux données techniques, aux équipements de série et aux prix. Veuillez consulter votre revendeur agréé WEINSBERG avant de procéder à l'achat. Après la conclusion du contrat, les modifications techniques restent dans le cadre de la conception et sont réservés dans la mesure où ils servent le progrès technique et le client de manière raisonnable. Nous nous réservons également le droit de procéder à de légères variations de couleur et de texture - même après la conclusion du contrat - dans la mesure où celles-ci ne peuvent pas être évitées en raison du matériau (par ex. variations de couleur pouvant aller jusqu'à environ 2,0 dE entre la peinture sur tôle et la peinture sur GRP/plastique) et qu'elles sont acceptables pour le client. Certaines images montrent des équipements optionnels qui peuvent être fournis moyennant un supplément, ou des caractéristiques de prototypes / études qui ne correspondent pas au statut de la série et qui, dans certains cas, ne seront pas disponibles en tant qu'équipements spéciaux. Des écarts de couleur sont possibles en raison de la technologie d'impression.

Par conséquent, avant d'acheter un véhicule, veuillez contacter un concessionnaire WEINSBERG approprié pour obtenir des conseils complets sur l'état actuel de la série. La décoration présentée dans le catalogue ne fait pas partie de la livraison.

### POUR LES POIDS EXEMPLE DE CALCULS ET DE NORMES

Le système d'alimentation en eau correspond au standard technique Etat de l'art 03/2009 (directive 2002/72 / EG), ..  
\*\* Capacité du réservoir d'eau douce telle que définie à l'annexe V, partie A, point . 2.6 Fn. h) VO (EU) 1230/2012 est limitée à 10, 20 ou 40 litres, selon le modèle du véhicule, par une soupape de décharge (remplissage recommandé).  
Les camping-cars WEINSBERG se caractérisent par leur progrès technique. Les camping-cars WEINSBERG se distinguent

par leur grande capacité de charge. Grâce à des solutions innovantes telles que l'utilisation d'aciers à haute résistance pour le châssis ou la technologie intelligente des nids d'abeilles dans la construction de meubles, les camping-cars WEINSBERG atteignent des poids à vide faibles.

La masse du véhicule à vide au sens de cette liste de prix est la masse du véhicule en équipement standard et sans équipement de base, c'est-à-dire sans la masse du conducteur et sans „liquides”, ainsi que sans équipement supplémentaire i.S.v. Article 2, no. 3 VO (UE) 1230/2012. La masse en ordre de marche selon. Article 2, no. 4 a) VO (UE) 1230/2012, sauf accord contraire, est défini comme:

Masse du véhicule avec équipement standard selon les instructions du constructeur (y compris les outils embarqués)  
+ Réservoir de carburant rempli à 90%  
+ 75 kg (masse du conducteur)  
+ Bouteille de gaz liquéfié en aluminium (quantité de remplissage de 11 kg) 100% remplie (correspond à une masse totale de 18 kg)  
+ Réservoir d'eau douce rempli à 100% (selon le modèle de véhicule, la capacité du réservoir d'eau douce est limitée à 10 litres \*\* / 20 litres \*\* / 40 litres \*\* d'eau douce lors de la conduite, si techniquement prévu)  
+ Réservoir de lavage des toilettes rempli à 100%  
+ 100% chauffe-eau  
= Masse en ordre de marche  
+ Réservoir carburant rempli à 90%  
+ 75 kg (masse du conducteur)  
+ Bouteille de gaz liquéfié en aluminium (quantité de remplissage de 5kg/11 kg) 100% remplie (correspond à une masse totale de 10/23kg)  
+ Réservoir d'eau fraîche rempli à 100% (la capacité du réservoir d'eau douce est limitée à 10 ltr.\*\*/ 20 ltr.\*\*/40 ltr. selon le modèle du véhicule). \*\* eau douce pendant le fonctionnement, si techniquement prévu)  
+ Réservoir de la chasse d'eau 100 % plein  
+ Chauffe-eau rempli à 100  
= Masse en ordre de marche

La masse totale techniquement admissible selon. Article 2, no. 7 VO (UE) 1230/2012 est défini comme:

Masse maximale du véhicule spécifiée par le constructeur en chargement.

L'option de chargement maximum au sens des informations du catalogue WEINSBERG est définie comme:

Masse totale techniquement admissible - masse en ordre de marche = option de chargement maximum  
**Exemple :**  
(Masse totale techniquement admissible) 3.500 kg  
- (masse en ordre de marche) 2.850 kg  
= (Charge maximale) 650 kg ..

Les informations fournies pour un véhicule dans la section „Données techniques / détails de l'équipement” se réfèrent initialement au type de base du modèle approuvé dans le cadre du processus de réception CE. Ces valeurs peuvent différer dans le cadre des variantes de pays et des modèles spéciaux. Veuillez vous informer personnellement de ces écarts chez votre revendeur WEINSBERG. Portez une attention particulière aux points suivants: L'option de chargement maximum au sens des informations du catalogue est z. B. réduit par la masse de passagers et également par la masse d'équipements supplémentaires commandés. Lors de la sélection d'équipements supplémentaires, vous êtes responsable de vous assurer que votre camping-car WEINSBERG, après déduction de la masse des passagers (estimée à 75 kg

par passager) et de la masse des équipements supplémentaires, dispose toujours d'une option de chargement minimum (= Charge utile minimale) qui ne doit pas être sous-évaluée (voir l'annexe I, partie A, section 2.6.4.1.2 VO (UE) 1230/2012):

„Exemple de calcul de la charge utile minimale:

[(Nombre maximum de passagers enregistrés plus chauffeur) 4 + (longueur totale du véhicule en mètres) 6] x 10 = 100 kg .. (Nombre maximal de passagers admis Passager plus conducteur + longueur totale du véhicule en mètres)

x 10 = capacité de charge minimale en kg.

„Exemple de calcul de la charge utile minimale:

[(Nombre maximum de passagers enregistrés plus chauffeur) 4 + (longueur totale du véhicule en mètres) 6] x 10 = 100 kg ..

En tant qu'acheteur du véhicule de loisirs WEINSBERG, vous êtes tenu de veiller à ce que le véhicule de loisirs configuré par vos soins respecte la charge utile minimale, même en tenant compte des équipements supplémentaires que vous avez choisis. Si ce n'est pas le cas en raison des équipements supplémentaires que vous souhaitez, deux possibilités concernant votre commande s'offrent à vous :

- Augmenter la charge du véhicule
  - Supprimer les équipements supplémentaires
- Pour certains camping-cars WEINSBERG et les modèles en alcôve WEINSBERG (selon le modèle et sur demande), vous avez la possibilité de réduire le nombre de sièges autorisés dans le véhicule lors de la commande. La réduction du nombre de sièges autorisés d'un seul siège augmente la capacité de charge ou la possibilité de commander des équipements supplémentaires à votre camping-car d'un maximum de 85 kg. Votre partenaire commercial WEINSBERG vous fournira à tout moment sur demande des informations sur la charge utile restante maximale de votre véhicule.

La masse du véhicule avec un équipement standard selon les instructions du constructeur est déterminée en pesant un véhicule avec un équipement standard.

En tant qu'utilisateur d'un camping-car, vous êtes obligé de respecter la „masse totale techniquement admissible” et les charges maximales respectives sur les essieux pendant la conduite et d'assurer une répartition des charges correspondante en fonction de la charge sur les essieux. Vous êtes également tenu de vous conformer à toutes les autres réglementations nécessaires à la sécurité de fonctionnement de votre véhicule.

### SPECIFICATIONS ET INFORMATIONS TARIFS

Lorsque vous commandez des options qui remplacent des composants des packs, ces composants du pack ne sont pas inclus dans la livraison.

Les prix indiqués sont les prix de détail recommandés par le fabricant. Les prix indiqués comprennent la taxe sur la valeur ajoutée légale applicable (et tout autre facteur de calcul légal ou taxe qui peut être indiqué séparément). Les prix sont (selon le pays) hors frais de dossier, de livraison et de transport, sauf mention contraire. Veuillez consulter votre concessionnaire WEINSBERG pour plus de détails.

Les prix conseillés des équipements en option ne sont valables que pour un montage en usine sur les véhicules neufs en cours de production. De plus, le montage ultérieur n'est pas possible pour tous les équipements en option proposés. Le prix de vente conseillé pour les équipements individuels ne change pas en cas de sélection ou de suppression d'équipements supplémentaires.

Rendez-vous dans les réseaux sociaux et dans notre fanshop !



facebook.weinsberg.com



instagram.weinsberg.com



youtube.weinsberg.com



shop.weinsberg.com