

2022 | 2023

WEINSBERG


Dein Urlaub!

EN DÉPLACEMENT



CAMPER VANS

CaraBus
CaraTour
[OUTLAW]



PROFILÉ

CaraCompact
CaraLoft
CaraSuite

ALCÔVE

CaraHome

INTÉGRAL

CaraCore



CARAVANE

CaraOne
CaraCito

www.weinsberg.com



**VOS VACANCES !
DÉCOUVREZ
DE NOUVELLES
FACETTES.**


WEINSBERG

Dein Urlaub!

Sur la route, vous découvrez de nouvelles facettes de vous-même et de votre WEINSBERG, et que vous soyez à bord d'un Camper Van, d'un camping-car ou d'une caravane, nous partageons votre passion et vous accompagnons avec des accessoires bien pensés. Vous vous en rendez compte chaque jour de vos vacances.

CARAVANE

10 CaraOne




La caravane familiale avec 11 aménagements assortis.

Avec sa disposition ingénieuse des pièces, son équipement complet et ses détails bien pensés, vous pouvez compter sur un confort total en qualité WEINSBERG.

Votre maison en vacances.

www.weinsberg.com/caraone

22 CaraCito



La première caravane toujours électrique.

Le CaraCito aime ça. C'est pourquoi il s'agit d'un équipement électrique complet et de la climatisation. Il est toujours moderne, réduit à l'essentiel et dispose de tout ce dont vous avez besoin pour une expérience de voyage parfaite.

Des jeunes qui vivent pour la route.

www.weinsberg.com/caracito

CAMPER VANS

34 CaraBus



NOUVEAU
sur Ford

Le Camper Van avec un design frais et classique.

Un design frais Compact à l'extérieur, le CaraBus est énorme en termes d'équipement, d'esthétique et de confort. Comme WEINSBERG Camper Van, il maîtrise toutes les situations et impressionne par son intérieur élégant et multifonctionnel. Les caractéristiques des équipements et les détails innovants garantissent une expérience de vacances agréable dans tous les domaines.

La classe dans toutes les rues.

www.weinsberg.com/carabus

44 CaraTour



NOUVEAU
sur Ford


Le Camper Van avec des designs modernes.

Le CaraTour, aussi décontracté qu'il soit, aime le côté sportif. Avec sa dynamique de conduite automobile le WEINSBERG Camper Van maîtrise chaque long voyage avec un sang-froid absolu et est prêt à toute aventure. Sa robustesse est son caractère unique. La décoration intérieure offre beaucoup d'espace et convainc par de nombreux détails bien pensés.

Une conduite cool.

www.weinsberg.com/caratour

54 CaraBus / CaraTour [OUTLAW]



Le Camper Van avec un garage arrière séparé.

CaraBus / CaraTour 630 MEG avec garage arrière séparé. Il combine un énorme espace de chargement fermé avec un espace de vie complet. Cela en fait le compagnon idéal pour ceux qui aiment l'aventure.


Un joueur polyvalent passionné.

www.weinsberg.com/outlaw

Certaines informations incluent des équipements spéciaux qui peuvent être fournis moyennant des frais supplémentaires. Veuillez noter que le nombre de places de couchage indiqué peut comprendre des places de couchage pour adultes et pour enfants. Les couchettes n'ont pas les mêmes dimensions. Nous vous recommandons donc de consulter votre concessionnaire WEINSBERG sur les dimensions des couchettes fournies dans le véhicule afin de pouvoir décider si elles conviennent à l'occupation (adultes/enfants) que vous comptez utiliser.

CAMPING-CAR

62 PROFILÉ
CaraCompact



NOUVEAU
sur MB

Les profilés, agiles et compacts.

Le CaraCompact combine la maniabilité de la catégorie des fourgons avec l'espace d'un véritable profilé. Mince de l'extérieur, très grand à l'intérieur. Il ravit par la possibilité de choisir entre deux tailles de châssis. Que vous choisissiez un modèle au confort étoilé de Mercedes ou modèle particulièrement sportif de Fiat, CaraCompact est un véritable WEINSBERG : bien pensé, bien équipé et idéal au quotidien.

Facile à conduire comme un Camper Van, spacieux comme un profilé.

www.weinsberg.com/caracompact

78 PROFILÉ
CaraLoft



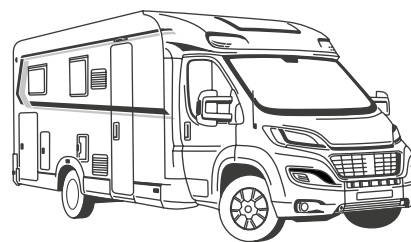
Le profilé avec la plus grande charge utile.

Le profilé souverain offre beaucoup d'espace pour de grandes expériences de vacances. On peut dire qu'il établit de nouvelles normes en termes de charge utile et de sensation d'espace.

Un véhicule généreux et polyvalent.

www.weinsberg.com/caraloft

88 PROFILÉ
CaraSuite



Le profilé avec lit de pavillon et la plus grande hauteur d'assise.

Avec son ingénieuse hauteur d'assise et le pratique lit de pavillon, la CaraSuite offre beaucoup de place pour de grandes expériences de vacances. Ses nombreuses possibilités de couchage et son ambiance chaleureuse en font le véhicule idéal pour les familles ou plusieurs générations.

Une taille confortable.

www.weinsberg.com/carasuite

98 ALCÔVE
CaraHome



L'alcôve familiale avec un espace exceptionnel.

Avec sa capucine et son agencement bien pensé, le CaraHome offre suffisamment d'espace pour de belles expériences de voyage. Selon l'implantation, il peut accueillir jusqu'à 6 personnes.

Maison familiale mobile.

www.weinsberg.com/carahome

104 INTÉGRAL
CaraCore



Il s'intègre parfaitement à l'équipement et à la présence souveraine.

Il combine habilement l'utilité et le design. Dynamique et qualité sont dans son sang. 100% apparence forte, 100% ADN WEINSBERG.

Un créateur de tendances soucieux du style.

www.weinsberg.com/caracore

MON WEINSBERG INDIVIDUEL

L'explorateur d'implantations

Vous guide avec des questions spécifiques vers le bon véhicule.
layoutfinder.weinsberg.com

Configurateur

Avec le configurateur de véhicule tu peux créer ton propre WEINSBERG pour le composer.
configurator.weinsberg.com

Connaissances d'initiés

Informations détaillées supplémentaires sur les différentes zones dans le véhicule de votre choix.
weinsberg.com

Certaines informations incluent des équipements spéciaux qui peuvent être fournis moyennant des frais supplémentaires. Veuillez noter que le nombre de places de couchage indiqué peut comprendre des places de couchage pour adultes et pour enfants. Les couchettes n'ont pas les mêmes dimensions. Nous vous recommandons donc de consulter votre concessionnaire WEINSBERG sur les dimensions des couchettes fournies dans le véhicule afin de pouvoir décider si elles conviennent à l'occupation (adultes/enfants) que vous comptez utiliser.

Ce qui fait la
différence ?
La somme de de
nombreux détails.

L'ADN DE WEINSBERG. Ça a l'air cool. Ça l'est aussi. Grâce à la passion et à l'expérience de nos employés (dont beaucoup sont eux-mêmes des campeurs enthousiastes), nous savons ce qui est important « là-bas ». C'est pourquoi dans tous les modèles WEINSBERG, la compétence réside aussi bien dans les plus petites vis que dans les grands espaces de rangement. La compétence n'est pas toujours visible. Mais toujours perceptible.

CONFORT ET SANTÉ

Les tissus contribuent considérablement à l'ambiance. Chez WEINSBERG, non seulement ils sont parfaitement travaillés mais ils apportent également un certain quelque chose en matière de design.

MOBILIER DE QUALITÉ.

En tant qu'ébéniste jusque dans l'âme, je suis fier de pouvoir travailler chez WEINSBERG avec les techniques sophistiquées des caissons intégraux et du chevillage précis.



Franz Schanzer,
Chef de produit
Camper Vans et
Caravanes



Stefan Kreuz,
Chef de produit
camping-cars

LA TECHNOLOGIE DE L'AUTOMOBILE ET L'AP- PROVISIONNEMENT.

Nous nous efforçons d'offrir à nos clients une expérience de voyage optimale. C'est pourquoi nous sommes extrêmement attentifs à la sélection de nos partenaires et n'utilisons que ce qui nous convainc vraiment. Le filtre à eau bluuwater pour une eau hygiéniquement propre est un exemple.



bluuWater

CONSTRUCTION ET DURABILITÉ PARFAITES DES VÉHICULES.

Notre socle, c'est la sécurité. En fin de compte, les futurs propriétaires de nos camping-cars doivent toujours pouvoir se sentir en parfaite sécurité. Et cela fait de nombreuses années.

Pour les véhicules de loisirs de la marque WEINSBERG, nous vous accordons une garantie d'étanchéité de 10 ans sur la carrosserie fabriquée par nos soins dans le cadre de nos conditions de garantie valables au moment de la livraison du véhicule, en plus de votre garantie légale.



Banquette de la dinette.
Les nouveaux coussins sont confortables et plus moelleux.



Gagnez de l'espace pour faire de la place. La fonction de pliage du sommier à lattes permet d'élargir l'espace de chargement lorsque des objets plus volumineux doivent être transportés.



Construction en sandwich.
La construction multicouche, l'isolation intégrale et une augmentation de la surface d'appui sur le fond de caisse garantissent une meilleure stabilité et une meilleure d'isolation.



Porte coulissante à assistance électrique, une fermeture tout en douceur.
Grâce à des amortisseurs de haute qualité, la porte coulissante se ferme doucement et silencieusement.

**CAMPER VANS
COMPÉTENCE.**



Isolation optimale. Toutes les parties de notre Camper Vans sont isolées avec des matériaux innovants. Le plafond et les parois latérales sont isolés avec de la mousse de polyéthylène à cellules fermées.

Réservoir d'eau potable chauffée par circulation d'air chaud. Le réservoir à eau de 102 l est logé au-dessus du passage de roue et ne prend pas beaucoup de place. Il crée donc plus de place dans l'espace de rangement.



Jusqu'à 24" Smart-TV de large Smart TV (dans le pack TV optionnel).



Lanterneau de toit en verre transparent.
Pour plus de lumière à l'intérieur.





Easy-Travel-Box. L'ensemble de la technologie d'approvisionnement est centralisé en un seul endroit. Le rabat intégré dans la paroi latérale permet un accès rapide et facile à tous les éléments importants.



Isolation en polypropylène expansé. Ce matériau de pointe offre une excellente protection et réduit les bruits de la route.



Un verin à l'arrière. Offre une stabilité supplémentaire et moins de vibrations lorsque le véhicule est à l'arrêt.



Possibilité d'extraire la boîte à gaz. Rend le changement des bouteilles de gaz particulièrement facile.

Construction durable. L'aluminium et les matériaux d'isolation avec des renforts en polyuréthane rendent le véhicule résistant aux intempéries.



CAMPING-CAR COMPÉTENCE.



Batterie lithium-ion. Capacité énergétique accrue pour un poids total de seulement 12 kg (en option).



Toit GFR robuste à haute résistance. Le toit, avec presque trois fois plus de fibre de verre que le PRV standard, résiste à la grêle et défie toutes les conditions météorologiques.

CASQUETTE DE TOIT EN TECHNOLOGIE LFI.


- Plus léger que le GFR
- Fabriqué à la machine
- Résistant aux UV
- Isolation directe Intégrée
- Facile à réparer
- Chaque partie est parfaite



TRUMA iNet X et unité de commande LED placée au centre. Un coup d'oeil suffit pour contrôler le niveau d'eau, l'alimentation électrique et le chauffage.




Booster de charge. Chargement plus rapide et plus efficace de la batterie en place lorsque le moteur tourne.



Surfaces résistantes.
Développé pour résister à un usage intensif.



Système de rails. Nos placards supérieurs sont entièrement installés sur un système de rails qui renforcent leur rigidité.



Matelas EvoPore-HRC.
Un confort de couchage complet grâce à une adaptation ergonomique et à une ventilation optimale.



Surfaces revêtues de CPL.
Développé pour résister à un usage intensif.

**CARAVANE
COMPÉTENCE.**



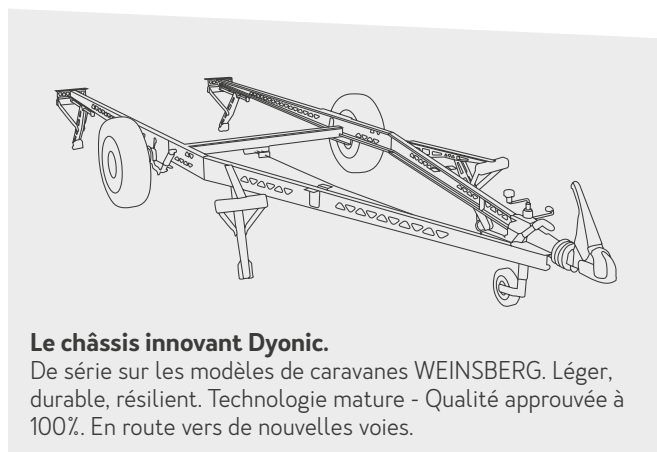
Cadre à lattes de haute qualité.
Pour une meilleure stabilité et une excellente ventilation.



Un traitement parfaitement adapté.
Une qualité qui vous donnera du plaisir pendant de nombreuses années.



Revêtement de l'aile. La fixation n'est pas visible de l'extérieur, les transitions sans soudure garantissent la robustesse et la durabilité.



Le châssis innovant Dyonnic.
De série sur les modèles de caravanes WEINSBERG. Léger, durable, résilient. Technologie mature - Qualité approuvée à 100%. En route vers de nouvelles voies.



CaraOne

LA CARAVANE FAMILIALE AUX 11 IMPLANTATIONS.

La CaraOne est le leader absolu des caravanes WEINSBERG. Avec son équipement flexible, l'ami de la famille s'adapte à tous les groupes de voyage. Ses 11 étages sont complètement différents, mais ont un point commun : une ambiance particulièrement chaleureuse avec des détails de grande qualité.



> Scan me



CaraOne HIGHLIGHTS

- Jusqu'à 7 couchages
- 11 Implantations moins de 1500 kg
- Espace et stockage maximum
- Des solutions flexibles pour la salle de bains et les lits


11 PLANS POUR
CHAQUE TYPE
DE CÂMPING





LA MAISON EST LÀ OU TU ES.

Ramona & René. Nous aimons la nature, les voyages et l'indépendance. L'idée d'acheter une caravane est venue relativement spontanément. Le CaraOne a été un coup de foudre. Nous avons trouvé en lui le compagnon de vacances idéal pour les familles. Après tout, nous sommes maintenant cinq à voyager, avec nos deux jeunes enfants et notre ami à quatre pattes Nito.



DÉCOUVRONS LE MONDE ENSEMBLE.



CaraOne

1100 - 1500 kg
Poids total autorisé

593 - 761 cm
Longueur (min / max)

220 - 250 cm | 204 - 234 cm
Largeur (extérieur / intérieur)

257 - 270 cm | 196 - 209 cm
Hauteur (extérieur / intérieur)



Le **390 PUH** avec vitre panoramique.

CaraOne **TA MAISON DE VACANCES.**

Un pour tous. La CaraOne est une véritable caravane polyvalente. Les couples, les campeurs célibataires et les familles sont assurés de trouver la solution parfaite pour leurs rêves de vacances parmi ses 11 aménagements. Avec des caractéristiques bien pensées, une utilisation flexible et beaucoup d'espace de rangement, les amateurs de caravanes en ont pour leur argent. Le rapport qualité-prix imbattable de WEINSBERG est inclus !



**BOÎTE À GAZ
SPACIEUSE
POUR UNE
MANIPULATION
OPTIMALE.**



**UNE LARGE GAMME
D'AMÉNAGEMENTS
AVEC DIFFÉRENTES
LONGUEURS ET
LARGEURS DE
CARROSSERIE.**



Garage arrière spacieux et facilement accessible. Il y a de la place pour tout ce dont la famille a besoin. Ici, dans la **550 QDK**.

**13 CM DE PLUS DE
HAUTEUR SOUS PLA-
FOND AVEC TOUTES LES
IMPLANTATIONS DE LIT
DE PAVILLON.**



Les deux modèles de lits relevables 390 PUH et 540 EUH offrent une hauteur intérieure de 2,09 m grâce à la caisse surélevée – ici, à la **540 EUH**.



La porte de corps **TREND** est disponible dans des largeurs de 60 cm et 70 cm, en fonction du plan d'aménagement.



**LA BAIE AVANT EN
OPTION FOURNIT
PLUS DE LUMIÈRE
À L'INTÉRIEUR.**

SENSATION DE
VACANCES
IMMÉDIATE.

C'EST LA FAÇON
D'ÊTRE À L'AÏSE.

Il y a plus qu'assez d'espace pour se sentir bien dans le grand salon – ici, dans la **540 EUH**.



LE SALON CONVIVIAL EN U PEUT ÊTRE RAPIDEMENT TRANSFORMÉ EN UN LIT DOUBLE.

Il y a plus qu'assez d'espace pour se sentir bien dans le grand salon – ici, dans la **450 FU**.



Confortable et polyvalent. Le groupe de sièges ronds n'attire pas seulement l'attention, il offre également suffisamment d'espace pour toute la famille et peut être transformé en lit double en un rien de temps.



390 PUH – Plan compact. Situation unique de la salle avec un groupe de personnes assises en cercle pour se sentir bien.




Tissus résistants et de qualité supérieure fournir une atmosphère de bien-être.



MAKE YOURSELF AT HOME.



LES POIGNÉES DE MEUBLE EXCLUSIVES WEINSBERG DONNENT UNE TOUCHE DE DESIGN.



SUFFISAMMENT D'ESPACE POUR TOUTE LA FAMILLE.

480 QDK – Espace généreux. La dînette peut également être utilisée en couchage mesurant 183 cm de long.



Utilisation optimale de l'espace autour de la dînette – ici, dans le 420 QD.



LES COMPARTIMENTS DE RANGEMENT SONT À LA FOIS PRATIQUES ET CHICS.

**BEAUCOUP
D'ESPACE ET DE
BELLES VUES.**

390 PUH – Un espace
de rangement incroyable
et une grande liberté de
mouvement.



Cuisinière à
3 feux à disposition
transversale pour une
plus grande surface de
travail.



**SOLUTION
PRATIQUE
POUR LES
CONNAISSEURS.**



Évier en inox élégant.



Grâce aux tiroirs, tout peut être
rangé de façon ordonnée.



**CUISINE LONGUE.
LE GRAND
CLASSIQUE.**

La cuisine convainc par ses nombreux détails bien pensés – ici à **540 EUH**.

Beaucoup d'espace et un look cool. Les cuisines WEINSBERG convainquent par de nombreux détails bien pensés. Les transitions de meubles homogènes expriment un langage de conception fort, en combinaison avec la poignée de meubles exclusive de WEINSBERG, une ambiance de valeur est créée.



**CUISINE COMPACTE.
CUISINER AVEC
STYLE SUR LE BLOC
CUISINE.**

450 FU – Des lignes uniques, des charnières de haute qualité et un design fin.



LITS SIMPLES LONGITUDINAUX. BEAUCOUP DE PLACE POUR S'ÉTIRER.

Les lits jumeaux confortables séduisent par leur excellent confort de sommeil grâce aux matelas EvoPore HRC de série – ici, dans la **540 EUH**.



2E LIT SUPERPOSÉ L'UN SUR L'AUTRE AU LIEU DE L'UN À CÔTÉ DE L'AUTRE.

Un choix fantastique. Que ce soit en couple, avec un ou plusieurs enfants - grâce aux différentes variantes de lit du CaraOne, chacun trouvera son endroit préféré pour dormir.



LIT FRANÇAIS. LA SOLUTION DE CHAMBRE ÉLÉGANTE.

Le lit français offre un grand espace de rangement dans le sommier – ici, dans la **450 FU**.



LIT DOUBLE TRANSVERSAL. CONFORTABLE ET PEU ENCOMBRANT.

Confortable lit double transversal – ici, dans la **550 QDK**.



**LE LIT ÉLÉVATEUR.
UNE UTILISATION
OPTIMALE DE
L'ESPACE.**

Le lit élévateur convainc par sa convivialité et sa flexibilité – ici dans la **540 EUH**.



**FLEXIBLE
ET
ÉLÉGANT.**

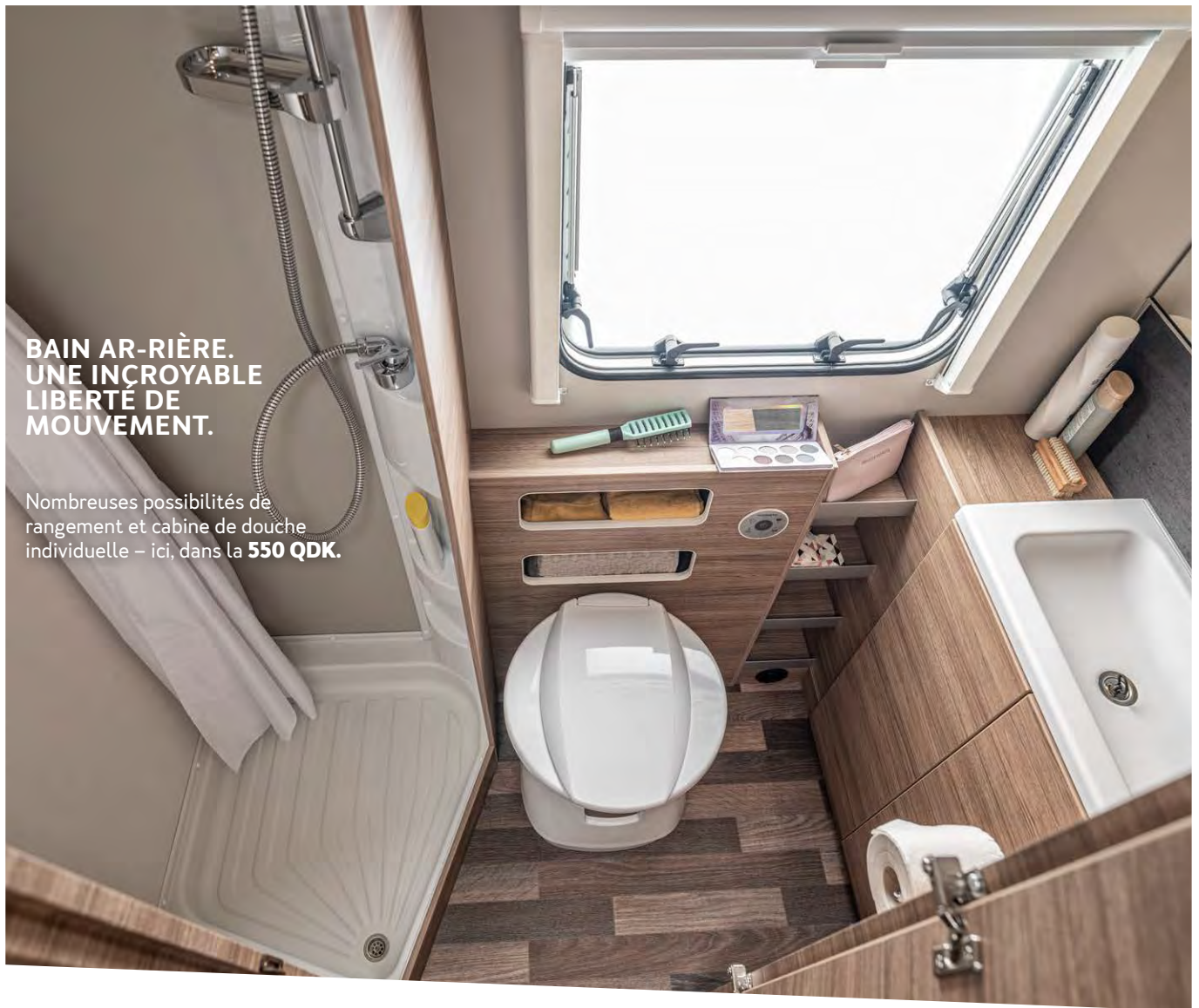
390 PUH – Le lit élévateur peut être verrouillé et utilisé à différentes hauteurs.



**UN COUCHAGE
DOUILLET POUR
DEUX PERSONNES.**



FAIRE SA TOILETTE



**BAIN AR-RIÈRE.
UNE INCROYABLE
LIBERTÉ DE
MOUVEMENT.**


Nombreuses possibilités de rangement et cabine de douche individuelle – ici, dans la **550 QDK**.



**LONGUE BAIN.
L'ÉVIER DEVANT
LA PORTE.**

450 FU – Séparation spatiale de la salle de bains et du lavabo.





**SALLE DE BAIN
COMPACTE.
PETIT ESPACE,
INTELLIGEMMENT
UTILISÉ.**

Cabinet de toilette
spacieux et à l'agen-
cement moderne, avec
nombreux rangements
– ici dans la **420 QD**.

Diverses, belles et pratiques. Toutes les variantes de salle de bains de la CaraOne ont été pensées dans les moindres détails. Ici, chaque centimètre est utilisé pour vous donner encore plus d'espace et de place pour un nouveau départ dans la journée.



540 EUH – Fonctionnel. Bien pensé. Élégant.




**BEAUCOUP
D'ESPACE DE
RANGEMENT
DANS LE
PLACARD DE
PAVILLON.**



CaraCito

LA PREMIÈRE CARAVANE TOUJOURS ÉLECTRIQUE.

Le CaraCito est toujours différent. Cela commence par l'équipement entièrement électrique et se termine par un rapport qualité-prix imbattable. Mais ce ne serait pas son style de se passer de la qualité. Il préfère plutôt un design intérieur jeune et réduit qui vaut la peine d'être vu.



> Scan me



LES CaraCito HIGHLIGHTS

- Jusqu'à 7 couchages
- 5 plans d'étage moins de 1350 kg
- Le jeune design d'intérieur
- Entièrement électrique et sans gaz en série



**VOUS PARTEZ,
ARRIVEZ ET VOUS
VOUS SENTEZ
IMMÉDIATEMENT
CHEZ LA MAISON.**

Susi, Max, Phil & Pebbels. Avec nos petits Phil et Pebbels, nous partons pour le Leukermeer aux Pays-Bas. C'est le premier voyage dans le tout nouveau CaraCito, dont nous étions déjà très enthousiastes lorsque nous l'avons acheté. L'équipement électrique complet, la facilité d'utilisation et l'intérieur moderne sont exactement ce que nous recherchions. Lorsque vous voyagez avec une petite personne, vous avez d'autres exigences et avec le CaraCito, nous savons que nous sommes bien pris en charge. Il offre un confort presque comme à la maison - et rien ne s'oppose à la détente.



**ON S'OCCUPE
BIEN D'EUX
À TOUT
MOMENT.**



LE CaraCito

1100 - 1350 kg
Poids total autorisé

593 - 719 cm
Longueur [min. / max.]

220 - 232 cm | 204 - 216 cm
Largeur [extérieur / intérieur]

257 - 196 cm
Hauteur [extérieur / intérieur]

CaraCito

DES JEUNES QUI VIVENT POUR LA ROUTE.

Facile à utiliser et rentable. La saison de camping est le meilleur moment de l'année. Et avec le CaraCito, vous avez le compagnon idéal ! Son équipement entièrement électrique avec une combinaison standard de chauffage et de climatisation est non seulement particulièrement adapté aux débutants, mais aussi idéal pour vous procurer des températures agréables pendant toute la saison de camping. Et tout cela de manière durable et sans changement de bouteille de gaz qui prend du temps ! Laissez-vous inspirer par la nouvelle façon de faire du caravanning !



Le système de climatisation et de chauffage peut être facilement contrôlé à l'aide de la télécommande.



450 FU



LA CARAVANE PARFAITE POUR LES DÉBUTANTS ET LES CAMPEURS SAISONNIERS.



CHOISIR SUR DEMANDE : ÉLECTRIQUE OU GAZ.



ÉQUIPEMENT TOUT ÉLECTRIQUE.



UNE CARAVANE SIMPLE, EFFICACE ET DURABLE.

LA CARAVANE PARFAITE POUR LES DÉBUTANTS ET LES CAMPEURS SAISONNIERS.

**CONSTAMMENT MODERNE.
CONSTAMMENT DIFFÉRENT.
CONSTAMMENT ÉLECTRIQUE.**

Qu'il s'agisse de la plaque à induction, du réfrigérateur ou de la climatisation : dans le CaraCito, vous pouvez compter sur un équipement de série entièrement électrique à un rapport qualité-prix ingénieux. Les différents appareils fonctionnent aussi facilement que dans votre propre maison et certains peuvent même être activés par télécommande – ici, dans la **390 QD**.

VIVRE JEUNE.
UN DESIGN
SIMPLE ET
CONFORTABLE.

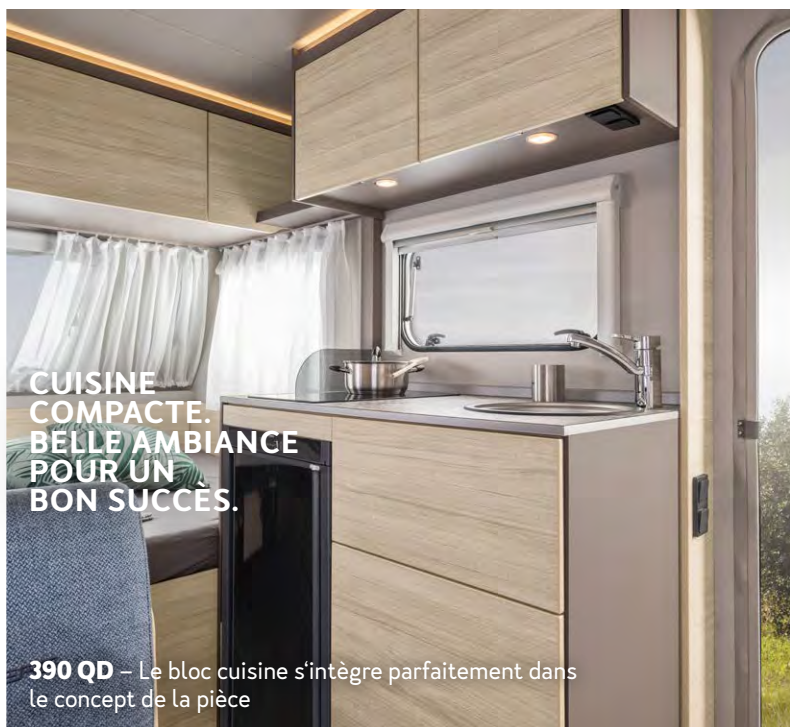
Simplement ingénieux. Une conception réduite ? Je vous en prie, avec plaisir. Un confort réduit ? Certainement pas ! Le CaraCito est également dans une classe à part en ce qui concerne la variété et le choix. Son intérieur est orienté vers le monde vivant moderne. Simple, élégant, direct. Les poignées des armoires ne sont pas à leur place.



DINETTE.
LE CENTRE
CHALEUREUX.

LE SALON EN U. ASSIS
ENSEMBLE DANS UNE
ATMOSPHÈRE DÉTENDUE.

450 FU – Le salon en U offre le confort, les placards au plafond un espace de rangement pratique.



CUISINE COMPACTE. BELLE AMBIANCE POUR UN BON SUCCES.

390 QD – Le bloc cuisine s'intègre parfaitement dans le concept de la pièce



PLAQUE À INDUCTION. CUISINER COMME À LA MAISON.



Ceux qui optent pour le forfait gaz cuisinent sur une cuisinière à gaz classique à deux flammes.

Les meilleurs ingrédients pour la cuisine de voyage.
 Comment la vie jeune se manifeste-t-elle dans la cuisine d'une caravane ? Avec le CaraCito, la flexibilité est grande, car il offre à peu près tout. Qu'il s'agisse d'un grand ou d'un petit espace de cuisson, vous avez ici tout le choix. La plaque à induction offre la facilité d'utilisation à laquelle vous êtes habitué à la maison.



LONGUE CUISINE. UN GRAND CLASSIQUE.

470 QDK – Cuisinez avec style dans ce bloc de cuisine merveilleusement compact avec un éclairage LED standard efficace.



LITS SIMPLES LONGITUDINAUX. BEAUCOUP DE PLACE POUR S'ÉTIRER.

Les lits jumeaux confortables séduisent par leur excellent confort de sommeil grâce aux matelas EvoPore HRC de série – ici, dans la **470 EU**.



Dormez mieux. Pour une caravane à prix raisonnable, la CaraCito offre une quantité inhabituelle de choix, même dans la zone de couchage. Elle est disponible avec des lits simples et doubles, un lit queen-size ou des lits superposés supplémentaires pour les familles. Bien entendu, toutes les solutions sont particulièrement confortables et pratiques.



Z-LITS SUPERPOSÉS. RETRAITE POUR LES JEUNES VOYAGEURS.

470 QDK – Le lit superposé offre deux places de couchage supplémentaires.



LIT DOUBLE TRANSVERSAL. GÉNÉREUX ET POLYVALENT.

Vous pouvez vous allonger merveilleusement dans le lit double transversal – ici en la **390 QD**.



LIT À LA FRANÇAISE. UN GAIN DE PLACE AVEC DU CHIC

450 FU – La grande surface de couchage du lit français est un endroit merveilleux pour dormir.



Parfaitement pensé. Tout le monde peut être grand, mais il faut de l'expérience pour tirer le meilleur parti d'un espace limité. C'est exactement ce que montre la salle de bain du CaraCito. Son design est clair et ouvert, et il présente des caractéristiques exceptionnelles. En d'autres termes : tout sauf la norme.



Le lavabo rectangulaire permet une utilisation optimale de l'espace – ici, dans la **450 FU**.



BAIN EN LONGUEUR. UNE SENSATION UNIQUE D'ESPACE.

450 FU – Extrêmement pratique. La salle de bains avec douche et WC est séparée du lavabo d'angle.



BAIN ARRIÈRE. TOUT EN UN SEUL ENDROIT CENTRAL.

500 QDK – Les nombreuses options de rangement offrent de l'espace pour tout ce dont vous avez besoin en voyage.



SALLE DE BAIN COMPACTE. DES DÉTAILS ÉTONNANMENT RAFFINÉS.

470 QDK – Le lavabo peut être déplié si nécessaire ou rangé au-dessus du WC à cassette.



POINTS FORTS

POINTS FORTS. CaraOne.



Beaucoup d'espace de rangement. Sous la dinette en U, vous pouvez ranger de nombreux ustensiles de voyage.



Dos de cuisine revêtu de HPL. Avec une surface robuste et des compartiments de rangement intelligemment placés (en fonction du plan).



Robinets d'arrêt du gaz facilement accessibles. Monté dans le tiroir à couverts supérieur.



Porte à monter TREND. Disponible en 60 cm et 70 cm de large, selon le plan.



Réfrigérateur avec fonction AES. En fonction de l'implantation, avec 98 ou 133 litres.



Lit de pavillon en série. Grâce au lit de pavillon permet de créer des places de couchage supplémentaires.



Implantation des lits de pavillon. Se tenir debout sans problème grâce à une hauteur debout supplémentaire de 13 cm [390 PUH / 540 EUH].




Une particularité est le **lit multifonctionnel à 3 lits superposés** qui peut être transformé en garage.



Réservoir d'eau douce. Rangé de façon pratique sous les lits simples.

Matelas EvoPore-HRC. Un confort de couchage optimal.



Poignée de meuble exclusive WEINSBERG. Les poignées modernes et robustes sont agréables à tenir et donnent en même temps une touche de design.

Un design intérieur de qualité. Pour un confort d'habitation incomparable.



Cadre à lattes coulissantes. Grâce à la fonction de lit d'appoint, vous pouvez transformer les deux lits simples en une grande surface de couchage.

POINTS FORTS. CaraCito.



Table de cuisson à induction. Facile à utiliser, comme on en a l'habitude à la maison.



Climatisation de série avec fonction de chauffage. Pour une température ambiante parfaite dans tout le véhicule.



Des abattants de meubles sans poignée. Simple et élégant.



Feux de gabarit latéraux et support de feux arrière WEINSBERG distinctif. Pour manœuvrer en toute sécurité.



L'éclairage LED en série. Efficace sur le plan énergétique et esthétique.



Jusqu'à 133 litres de réfrigérateur. Suffisamment de place pour tout ce dont une famille a besoin.



Espace de rangement sous lit à la française. De accessible de l'intérieur et de l'extérieur.



Pack gaz en option. Permet également, sur demande, un chauffage au gaz et un réchaud à gaz traditionnel.



Fenêtres ouvrantes à double vitrage. Pour une meilleure isolation.



Stand d'une nuit (One Night Stand). Sans raccordement au courant de quai, faire fonctionner les composants électriques de manière autonome pendant au moins une nuit [en option].*

Batterie au lithium-ion. Capacité énergétique accrue pour un poids total de 12 kg seulement (en option).



* Veuillez noter que le temps d'utilisation possible d'une batterie par cycle de charge dépend de différents facteurs, tels que le nombre et la consommation électrique des consommateurs finaux, l'âge de la batterie, etc. et est limité par ces facteurs. Il n'est donc pas possible de garantir une durée d'utilisation minimale par cycle de charge.



LES IMPLANTATIONS. CaraOne.

390 QD

La petite caravane maniable pour les véhicules tracteurs légers.

FORCES :

- Lit double transversal
- Dinette
- Jusqu'à 4 places de couchage



390 PUH

Le plan compact de la famille peut accueillir jusqu'à 5 personnes.

FORCES :

- Cuisine panoramique
- Groupe de sièges ronds
- Lit élévateur en série
- Jusqu'à 4 places de couchage



LIT ÉLÉVATEUR en série

400 LK

Le plan compact de la famille peut accueillir jusqu'à 5 personnes.

FORCES :

- Plan pour enfants - 2e lit superposé
- Dinette longitudinale
- Jusqu'à 5 places de couchage



Idéal pour les FAMILLES

420 QD

La cuisine miracle avec beaucoup d'espace de rangement pour les connaisseurs.

FORCES :

- Lit double transversal
- Dinette
- Jusqu'à 4 places de couchage



450 FU

Le Relax-Apartement pour un confort détendu.

FORCES :

- Lit français
- Groupe de sièges ronds
- Jusqu'à 4 places de couchage



480 EU

Le confortable avec un caractère de salon.

FORCES :

- Lits simples longitudinaux
- Groupe de sièges ronds
- Jusqu'à 4 places de couchage



480 QDK

Le plan d'étage classique avec une utilisation maximale de l'espace.

FORCES :

- Lit double transversal
- Dinette
- Plan pour enfants - 2e lit superposé
- Jusqu'à 7 places de couchage




500 FDK

La famille sympathise avec le chic.

FORCES :

- Lit français
- Dinette
- Plan pour enfants - 2e lit superposé
- Jusqu'à 7 places de couchage



Idéal pour les FAMILLES

540 EUH

La maison de vacances polyvalente pour les déplacements.

FORCES :

- Lits simples longitudinaux
- Groupe de sièges ronds
- Lit élévateur en série
- Jusqu'à 6 places de couchage



LIT ÉLÉVATEUR en série

550 UK

L'appartement de 2 pièces pour le voyage.

FORCES :

- Groupe de sièges ronds
- Plan pour enfants - 2e lit superposé
- Jusqu'à 7 places de couchage



Idéal pour les FAMILLES

550 QDK

L'expert en espace de stockage a un cœur pour les familles.

FORCES :

- Lit double transversal
- Dinette
- Jusqu'à 7 places de couchage
- Garage arrière



Idéal pour les FAMILLES

LES IMPLANTATIONS. CaraCito.

390 QD

La petite caravane maniable pour les véhicules tracteurs légers.

FORCES :

- Lit double transversal
- Dinette
- Jusqu'à 4 couchages



450 FU

Le Relax-Apartement pour un confort détendu.

FORCES :

- Lit à la française
- Groupe de sièges ronds
- Jusqu'à 4 couchages



470 EU

Le confortable avec lits jumeaux.

FORCES :

- Lits simples longitudinaux
- Groupe de sièges ronds
- Jusqu'à 4 couchages



470 QDK

Le nid douillet nid familial.

FORCES :

- Lit double transversal
- Dinette
- Jusqu'à 7 couchages



Idéal pour les FAMILLES

500 QDK

L'expert en espace de stockage a un cœur pour les familles.

FORCES :

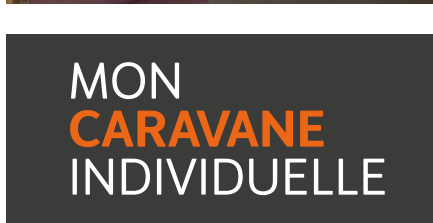


- Lit double transversal
- Dinette
- Jusqu'à 7 couchages



Idéal pour les FAMILLES


MATÉRIAUX. ROBUSTES ET FACILES À NETTOYER.

DISPONIBLE SANS
SUPPLÉMENT DE PRIX




CaraOne

SÉRIE



CaraCito

SÉRIE



DISPONIBLE SANS
SUPPLÉMENT DE PRIX



MON
CARAVANE
INDIVIDUELLE



Grâce au configurateur de véhicules, vous pouvez composer votre WEINSBERG individuel.

configurator.weinsberg.com






CaraBus

LE CAMPER VAN AU DESIGN CLASSIQUE ET FRAIS.

Qu'il s'agisse de ruelles tortueuses du centre-ville ou de longues promenades sur la plage : Votre CaraBus vous emmènera là où votre cœur de vacancier le désire. Il offre plus d'espace que ce que l'on pourrait attendre de son design fin et son apparence élégante est un délice.



> Scan me



LES CaraBus HIGHLIGHTS

- Disponible pour Ford et Fiat
- Jusqu'à 7 couchages
- 4 places assises
- 8 implantations moins de 3500 kg
- Arrière variable avec grand compartiment de chargement
- Aménagement du toit sur élevé avec lit de pavillon
- Excellent climat intérieur et grand confort d'habitation



ÉGALEMENT
AVEC
UN TOIT
RELEVABLE.

LA VIE QUOTIDIENNE? QU'EST-CE QUE C'EST?

Daniela & Christoph. C'est la première fois que nous voyageons en camping-car, pleins de joie et vraiment excités. Notre road-trip de huit jours nous emmène de Freyung jusqu'à Sylt, en passant par Cologne. Le CaraBus est parfait pour cela ; on peut conduire aussi vite qu'une voiture et quand on doit parcourir 1300 km avec une passagère pressée d'arriver, c'est un avantage non négligeable.



LA VILLE,
LA CAMPAGNE,
LA MER.
EN BUS ET
EN VELO.



CaraBus

LA CLASSE SUR TOUTES LES ROUTES.

Design fin, apparence élégante. Un stylo polyvalent et convaincant qui vous accompagne partout. Qu'il s'agisse d'un toit surélevé, d'un toit MQH ou d'un toit escamotable, tout ce dont vous avez besoin pour réaliser vos rêves de vacances - le CaraBus a la bonne solution toute prête et reste à la fois agile et spacieux.



LE TEMPS DE SORTIR AVEC STYLE ET PLAISIR DE CONDUIRE.

Les packs stylistiques 1 et 2 en option offrent tout ce que votre cœur de designer désire, des jantes en alliage aux concepts sophistiqués de peinture et d'intérieur - ici en **630 ME**.



MQH TOIT. LE CONCEPT UNIQUE DE VIE.

La version **600 MQH** du CaraBus offre une plus grande hauteur de plafond et un sentiment grandiose d'espace.

LE CaraBus

3300 - 3500 kg
Poids total autorisé

541 - 636 cm
Longueur (min. / max.)

205 cm / 187 cm
Largeur (extérieur / intérieur)

258 - 312 cm / 190 - 238 cm
Hauteur (extérieur / intérieur)



Les sièges du conducteur et du passager avant peuvent être tournés d'un seul geste.



BEAUCOUP D'ESPACE POUR VOYAGER ET DORMIR.

600 DQ - Elle se distingue également par son toit haut et offre 5 couchettes à part entière grâce à un lit de pavillon à l'intérieur.

AMBIANCE POUR
SE SENTIR BIEN.

UN DESIGN
CLASSIQUE
ET FRAIS
À L'INTÉRIEUR.

Si nécessaire, l'élément de l'unité murale peut être retiré pour faire de la place pour la Smart TV jusqu'à 24" (du pack TV en option) – ici, le **540 MQ**.



CaraBus FORD

**LA PREMIÈRE CLASSE
POUR EMPRUNTER
DE NOUVELLES
ROUTES.**

**15 CM DE
HAUTEUR
DE PIÈCE
EN PLUS.**

Fini les bosses – grâce à une hauteur sous plafond continue de 205 cm.



Une structure étroite pour un plaisir de conduite total. Facile à manœuvrer et maître de toutes les routes, le CaraBus Ford offre un espace intérieur surprenant. Sa hauteur sous plafond offre une liberté de mouvement totale, et son incroyable capacité de chargement vous permet d'emporter tout ce dont vous avez besoin pour vos vacances.



**LE
CaraBus FORD**

3500 kg
Poids total autorisé

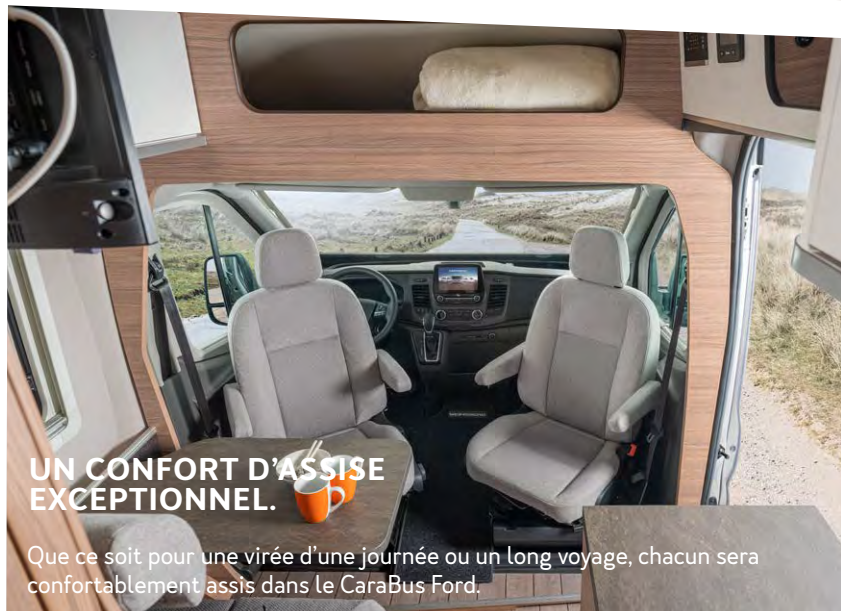
553 - 599 cm
Longueur (min. / max.)

206 cm / 187 cm
Largeur (extérieur / intérieur)

298 cm / 205 cm
Hauteur (extérieur / intérieur)



600 MQ



**UN CONFORT D'ASSISE
EXCEPTIONNEL.**

Que ce soit pour une virée d'une journée ou un long voyage, chacun sera confortablement assis dans le CaraBus Ford.



**UN GRAND ESPACE
DE RANGEMENT.**

Avec un volume de chargement de 935 litres, il y a plus qu'assez de place pour tous les indispensables des vacances.

ESPACE
DÉGAGÉ ET
LUMINEUX.



Solution d'espace élégante. Le plan de travail rectiligne de la cuisine, avec le réfrigérateur placé à l'avant, offre un axe de vue dégagé – ici dans le **600 MQ Ford**.



DÎNETTE



**DÎNER
ÉLÉGAN
T SUR
LA ROUTE.**



**EASY-
ENTRY-
TABLE.**

Pour une plus grande surface de dégustation sans risque de se cogner dans les pieds de table.



Simple et bien pensé. Un design compact, de belles lignes et des détails tels que le range-couverts de série. L'espace cuisine et repas du CaraBus ne laisse rien à désirer. Les sièges pivotants pour le conducteur et le passager transforment rapidement la dînette pour deux en une salle à manger pour quatre.




**DES SOLUTIONS
INGÉNIERES POUR
DES MOMENTS DE
DÉTENTE.**

Fonction confort en option : les coussins réglables dans la dînette rendent les longs voyages encore plus agréables – ici dans le **540 MQ**.



CONCEPTION PEU ENCOMBRANTE. PARFAIT POUR LES CONNAISSEURS.

Un design de meubles cohérent avec des bords arrondis et des lignes douces – ici le **630 ME**.



Le tiroir avec ses subdivisions pratiques offre beaucoup d'espace – ici le **630 ME**.



Armoires de plafond avec charnières en acier inoxydable.



RÉFRIGÉRATEUR ÉCONOME EN ÉNERGIE.

Avec compartiment congélateur intégré (en option jusqu'à 150 ltr.).



LITS SIMPLES LONGITUDINAUX. SUFFISAMMENT D'ESPACE POUR S'ÉTENDRE CONFORTABLEMENT.

Il suffit d'ouvrir les grandes portes arrière pour se sentir aussi libre que si vous dormiez en pleine nature – ici à **630 ME**.



Ambiance de vie agréable. De belles surfaces, des revêtements en bois et en tissu respirant sur les parois latérales ainsi qu'un concept d'éclairage bien pensé garantissent un confort inégalé. C'est ce qu'on appelle l'effet cocon.



LIT DOUBLE TRANSVERSAL. GÉNÉREUX ET POLYVALENT.

Le spacieux lit arrière offre une tranquillité et une détente confortables – ici le **540 MQ**.



LA CHAMBRE AU SOMMET. LIT EASY-SLIDE.

600 MQH. En option, également avec un lit d'appoint : que serait un Camper Van sans solutions pratiques ?



DES LIGNES DROITES, UN MAXIMAL DE CONFORT EN FIAT.

Les compartiments intégrés dans le mur attirent l'attention et offrent un espace de rangement pratique – ici le **630 ME**.



DES FONCTIONS SOPHISTIQUÉES.

Étagère rotative avec compartiment de rangement en dessous – ici le **630 ME**.



RAIL LED ESTHÉTIQUE.

Disponible en option dans le package Voltage comme équipement esthétique et fonctionnel.

Tout simplement pratique. La salle de bains allie un style rectiligne à des fonctions sophistiquées. Les étagères murales, l'espace de rangement supplémentaire dans les armoires et le lavabo de la largeur de la pièce permettent de se rafraîchir avec grand plaisir dans un espace restreint.



600 MQ Ford



ENTRÉE DU BAC À DOUCHE DE FAIBLE HAUTEUR.

Pour plus de sécurité dans les zones humides.



DES LIGNES DROITES, UN MAXIMAL DE CONFORT EN FORD.


Encore plus d'espace de rangement dans le placard de plafond au-dessus du grand lavabo ergonomique dans le **600 MQ Ford**.



CaraTour

LE CAMPER VAN AVEC DES DESIGNS MODERNES.

Aussi décontracté qu'il soit, le CaraTour aime faire du sport. Grâce à sa dynamique de conduite automobile, le Camper Van WEINSBERG maîtrise chaque long trajet avec une fraîcheur absolue et est prêt pour toutes les aventures. Son design intérieur robuste et unique offre beaucoup d'espace et convainc par de nombreux détails bien pensés.



> Scan me



LES CaraTour HIGHLIGHTS

- Disponible pour Ford et Fiat
- Jusqu'à 7 couchages
- 4 places assises
- 8 implantations moins de 3500 kg
- La plus grande surface de sa catégorie
- Dynamique de conduite automatique
- Un langage de design cool et sportif



ENFIN DE NOUVEAU DEHORS.

Sven & Philipp. Certains se plaignent des fortes chutes de neige, nous allons dans les Alpes en plein hiver. En tant que freeriders et campeurs, nous aimons les courbes dans la neige autant que sur la route. Pour cela, nous avons besoin d'un bon véhicule. Le CaraTour peut donc être considéré comme un compagnon idéal. Il est sportif, il est rapide, il peut affronter n'importe quelle route, même la plus sinueuse.



UNE FLEXION
SPORTIVE.
SUR LA ROUTE ET
SUR LA PENTE.



CaraTour FRAÎCHEUR POUR ROULER DESSUS.

Le Camper Van “Just Go”. Monte, mets ta ceinture et démarre : Il n'a jamais été aussi facile de vivre la liberté et les vacances qu'avec le WEINSBERG CaraTour. Le Camper Van pratique offre tout ce dont vous avez besoin à un prix qui vous inspire.



MQH TOIT.
STYLE SPORTIF
ET INTÉRIEUR
SPACIEUX.

Comme le **600 MQH**, le CaraTour offre encore plus de hauteur sous plafond et une sensation d'espace grandiose.



CaraTour

3300 - 3500 kg
Poids total autorisé

541 - 636 cm
Longueur (min / max)

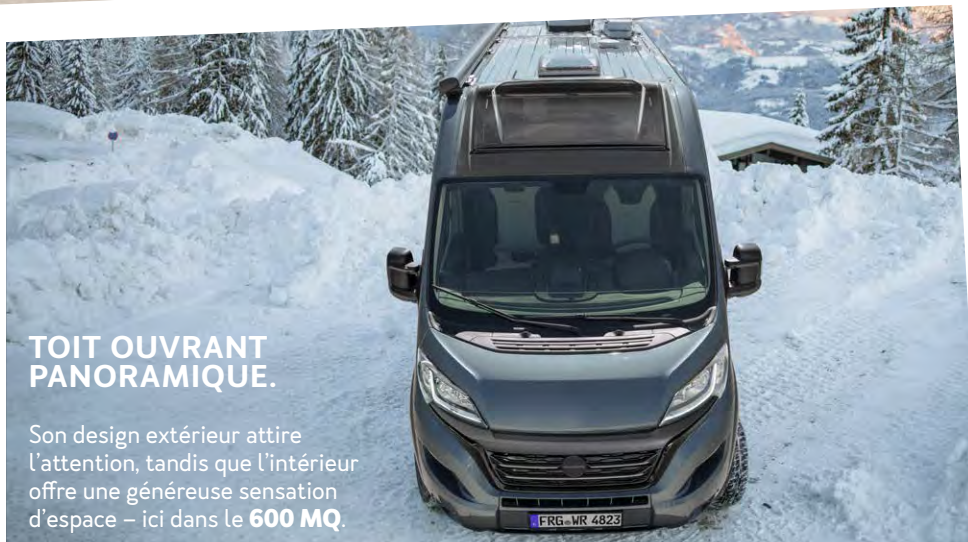
205 cm / 187 cm
Largeur (extérieur / intérieur)

258 - 312 cm / 190 - 238 cm
Hauteur (extérieur / intérieur)

540 MQ



935 LITRES
D'ESPACE DE
RANGEMEN.



TOIT OUVRANT PANORAMIQUE.

Son design extérieur attire l'attention, tandis que l'intérieur offre une généreuse sensation d'espace – ici dans le **600 MQ**.



GRIS FROID COMME
UN VÉRITABLE
ACCROCHE-REGARD.

Ils ont un aspect moderne et sont extrêmement robustes. Les meubles du CaraTour sont incroyablement résistants grâce au revêtement CPL – ici le **600 MQ**.

UNE FORTE IMPRESSION, TOUT EN HAUTEUR.

205 cm de hauteur sous plafond dans tout le véhicule – et ce, en toute sportivité.



CaraTour FORD

LA COOLITUDE DÈS LE DÉPART.

Une dynamique de conduite automobile al-lée à un espace de rangement ultra-grand. Vous avez besoin de beaucoup d'espace mais voulez toujours pouvoir prendre des virages ? Pas de problème, le CaraTour Ford est prêt à partir à l'aventure. Car ce poids lourd est un sportif.



CaraTour FORD

- 3500 kg**
Poids total autorisé
- 553 - 599 cm**
Longueur (min / max)
- 206 cm | 187 cm**
Largeur (extérieur / intérieur)
- 298 cm | 205 cm**
Hauteur (extérieur / intérieur)

600 MQ Ford



TOUT AVOIR À L'ŒIL.

Tableau de bord ergonomique avec système infotainment en option incluant un écran tactile 8 pouces, navigation et systèmes d'aide à la conduite.



SUR LA ROUTE EN TOUTE SÉCURITÉ.

Châssis confortable et systèmes d'aide à la conduite pour des voyages agréables.



AXES DE VUE DÉGA-GÉS.

Les éléments hauts qui s'étendent du bloc cuisine jusqu'à l'arrière donnent une sensation d'espace unique et beau-coup de lumière. Un détail mûrement étudié : le réfrigérateur est accessible de l'intérieur et de l'extérieur.



DÎNETTE



ASSEZ D'ES- PACE ENTRE LA DINETTE ET LA CUISINE.

Le concept de la pièce permet une grande liberté de mouvement pour cuisiner et servir – ici le **600 MQ.**



DOSSIER OPTIMISÉ.

Cabriolet. La banquette arrière divisible en option avec dossiers réglables – ici le **600 ME.**



24" SMART TV.



TABLE À ENTRÉE FACILE.

Accès libre, sans obstruction du pied de la table.

La cuisine avec extension du plan de travail rabattable offre beaucoup d'espace pour cuisiner – ici le **600 MQ**.



PLACARD SUPÉRIEUR GÉNÉREUX À FERMETURE DOUCE.



RANGE-COU-VERTS AVEC DES COMPARTIMENTS PRATIQUES.



ALLUMAGE ÉLECTRIQUE.



Style décontracté. Le CaraTour se distingue des autres véhicules de sa catégorie par son intérieur propre et moderne. La dinette confortable et la cuisine de qualité supérieure avec éclairage d'ambiance procurent une sensation de voyage détendue.



PARCE QU'UNE CUISINE DE CAMPING PEUT ÊTRE TOUT À FAIT.

Pratique : réfrigérateur de 95 litres à haute efficacité énergétique et couvercle divisé en verre pour une cuisson agréable – ici dans le **600 MQ**.



**LIT SIMPLE LONGUEUR.
FAIRE LONG ET LARGE.**

Les lits simples longitudinaux offrent suffisamment d'espace pour s'allonger – ici le **600 ME**.



**PLUS DE
CONFORT.
LA PENDE-
RIE SOUS LE
RÉFRIGÉRA-
TEUR.**

Le moins que l'on puisse dire, c'est qu'il s'agit d'une zone de couchage. Visuellement, le CaraTour se concentre sur un design moderne dans un souci de clarté d'utilisation et d'espace de rangement. La surface de couchage généreuse et le tissu facile à entretenir assurent la détente. Choisissez simplement comment vous voulez dormir.



**LIT DOUBLE
TRANSVERSAL.
EFFICACE ET
POLYVALENT.**

Il fait bon de se détendre dans le lit arrière spacieux, dont la longueur de couchage peut être augmentée à plus de 200 cm grâce à une extension latérale – ici dans le **600 MQ Ford**.



**CHAMBRE
À L'ÉTAGE.
LIT LOFT.**

600 DQ. Que serait un Camper Van sans solutions pratiques ?



Concept de chambre ingénieux. La salle de bains combine un design moderne et des fonctions astucieuses, telles que les toilettes à cassette rotative avec pompe électrique ou le lavabo de la chambre avec surface facile à entretenir.



LE [OUTLAW]

MULTI-TALENT PASSIONNÉ.

CaraBus / CaraTour 630 MEG [OUTLAW] avec garage arrière séparé. Il combine un énorme espace de chargement fermé avec un espace de vie complet. Cela en fait le compagnon idéal pour ceux qui aiment l'aventure.



> Scan me



LE [OUTLAW] POINTS FORTS

- Jusqu'à 5 couchages
- 4 places assises avec ceinture de sécurité
- Espace habitable séparé parfaitement équipé
- Disponible en tant que CaraBus et CaraTour
- Garage arrière fermé
- Rails aériens avec oeillets d'arrimage



De l'espace pour votre vélo et un espace de vie confortable : le [OUTLAW] vous offre les deux.



Atelier et maison mobiles. Il vous accompagne au travail pendant la semaine et partout le week-end.

LE [OUTLAW] SERA D'ACCORD AVEC TOUT CE QUE VOUS VOULEZ.

L'[OUTLAW] est le premier camper van de série au monde qui est déjà parfaitement équipé au départ pour le transport de votre équipement. La nuit, tout est rangé dans le garage arrière verrouillé et le jour, il vous emmène rapidement et en toute sécurité vers la prochaine aventure !



La nuit, seul le garage arrière verrouillé vous sépare de votre machine, le jour, il vous amène en toute sécurité et rapidement à la prochaine course.



Espace de rangement pour jusqu'à 4 vélos. Qu'il s'agisse de s'étirer ou d'explorer le terrain, il est temps de rouler.





POINTS FORTS

POINTS FORTS. CONVAINC PAR DES DÉTAILS BIEN PENSÉS.



Toit ouvrant panoramique en option. Pour plus de lumière et une sensation d'espace généreux à l'intérieur.



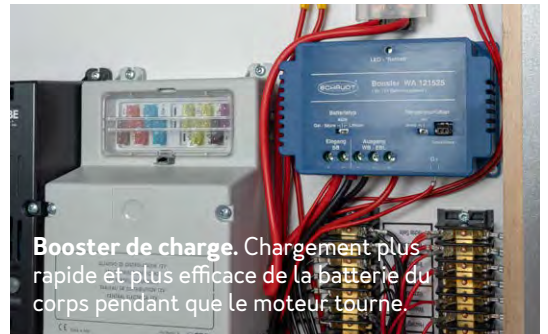
Réservoir d'eau douce jusqu'à 102 litres. Conception mince directement au-dessus du passage de roue, laissant un espace de rangement supplémentaire.



Gouttière avec éclairage LED à gradation. Crée une atmosphère agréable dans la zone d'entrée.



Affichage tête haute intégré. Toutes les données sont dans le champ de vision et vos yeux restent sur la route.



Booster de charge. Chargement plus rapide et plus efficace de la batterie du corps pendant que le moteur tourne.



Soacle tempéré. Fournit un éclairage d'ambiance et réchauffe les pieds.



Robustesse et résistance. Les surfaces en HPL garantissent que la table comme le plan de travail résistent à pratiquement tout.



Lit à glissement facile. Grâce aux rails montés sur roulettes, vous disposez d'un lit dans le toit surélevé en un rien de temps.



Conversion facile de l'espace. Sensation unique d'espace sans constriction dans la transition vers le cockpit.



Une zone d'entrée attrayante. L'apparence est bonne de loin (disponible en option avec une garniture en cuir).



Grand volume arrière. L'arrière comprend un volume de chargement pouvant atteindre 935 l (600 MQ / DQ).



Effet cocon. Le rembourrage en tissu des parois latérales offre un confort supplémentaire.



Table à entrée facile. Accès libre, sans obstruction du pied de la table.



Système TRUMA iNet X et LED permet de contrôler de manière centralisée l'électricité et le chauffage à bord. En outre, vous avez toujours les niveaux d'eau en vue.



Spots LED dans la zone de couchage. Économie d'énergie, éclairage d'ambiance.



Bain ComfortSpa. Le rideau de douche magnétique est vraiment pratique.



Porte moustiquaire innovante. Pour une protection optimale de l'intérieur.



TV intelligente. La télévision intelligente peut être facilement connectée à l'internet pour un plaisir de visionnage comme à la maison.



Un toit haut en GFK parfait. Longue durée de vie, entretien facile et valeurs d'isolation optimales grâce à une construction spéciale en PRV à double coque.



Lanterneau de toit en verre transparent. Pour plus de lumière à l'intérieur.



Marches de 18 pouces de large, extensibles électriquement. Pour plus de confort lors de la montée et de la descente.



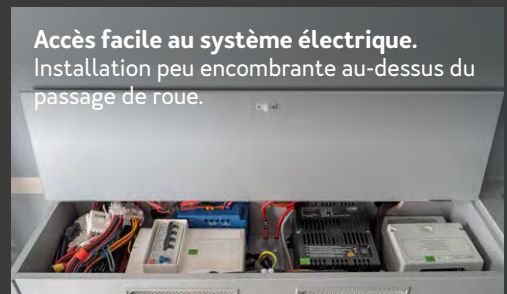
Poignées entièrement métalliques à fermeture basculante. Formes claires et robustesse absolue.



Garage arrière éclairé par des LED. Pour une lumière abondante dans le garage arrière.



Compartiments de rangement dans le garage arrière. Vous pouvez y ranger tout ce dont vous aurez de toute façon besoin le lendemain.



Accès facile au système électrique. Installation peu encombrante au-dessus du passage de roue.



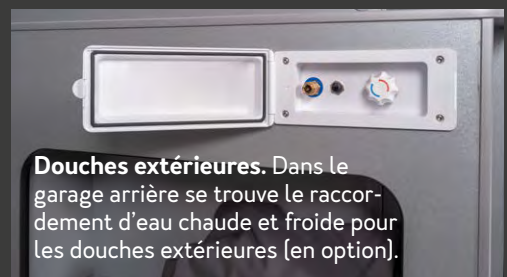
Charnières en acier inoxydable. Robuste et durable pour de nombreuses années d'utilisation intensive.



Passage facilement accessible. La porte verrouillable permet d'accéder au garage arrière depuis le salon.



Les fenêtres dans la zone de couchage. Moustiquaire et store occultant pour une nuit de sommeil confortable.



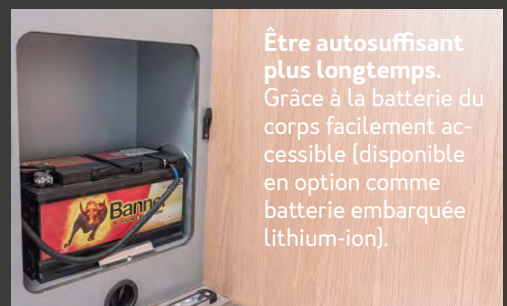
Douches extérieures. Dans le garage arrière se trouve le raccordement d'eau chaude et froide pour les douches extérieures (en option).



Rails aériens, y compris les œilletons d'arrimage. Pour une sécurisation optimale de la charge.



Prises à l'arrière. De l'énergie là où vous en avez besoin avec la prise SCHUKO 230V et la prise USB du pack Voltage en option.



Être autosuffisant plus longtemps. Grâce à la batterie du corps facilement accessible (disponible en option comme batterie embarquée lithium-ion).

**MONDE DE
LA COULEUR.
POUR PLUS
DE STYLE.**



BLANC
(UNI)

FIAT

GRIS CAMPOVOLO* (PEINTURE SPÉCIAL)



NOIR* (MÉTALLISÉE)



GRIS FER* (MÉTALLISÉE)



GRIS LANZAROTE* (PEINTURE SPÉCIAL)



ARGENTÉ (GRIS ALU)* (MÉTALLISÉE)



GRIS ARTENSE* (MÉTALLISÉE)



FORD

BLANC GLACIER (UNI)



GRIS MATTER* (UNI)



GRIS MAGNÉTIQ* (MÉTALLISÉE)




TISSUS. SELON LES GOÛTS.

SÉRIE FIAT



SÉRIE FORD



SÉRIE DISPONIBLE SANS SUPPLÉMENT



DISPONIBLE CONTRE UN SUPPLÉMENT





LES PRINCIPES DE BASE. ADAPTÉS À VOS BESOINS.

540 MQ

L'agile avec des dimensions dynamiques.

FORCES :

- Dinette centrale
- Lit double transversal
- 5,41 m de longueur totale
- Jusqu'à 5 couchettes*
- 4 sièges avec ceinture de sécurité



600 MQ

Le modèle polyvalent à l'allure classique.

FORCES :

- Dinette centrale
- Lit double transversal
- 5,99 m de longueur totale
- Jusqu'à 5 couchettes*
- 4 sièges avec ceinture de sécurité



600 DQ

Le cabriolet à toit haut.

FORCES :

- Dinette centrale
- Lit double transversal
- Lit de lavage
- 5,99 m de longueur totale
- 5 couchettes
- 4 sièges avec ceinture de sécurité



600 K

Le flexible avec des qualités de transport.

FORCES :

- Dinette centrale
- Lit double superposé transversal
- 5,99 m de longueur totale
- Jusqu'à 7 couchettes*
- 4 sièges avec ceinture de sécurité



600 MQH

Un style sportif avec un sens de la famille.

FORCES :

- Dinette centrale
- Lit double transversal
- Lit Easy-Slide dans le toit MQH
- 5,99 m de longueur totale
- 5 couchettes
- 4 sièges avec ceinture de sécurité



600 ME

Le compact avec des lits simples.

FORCES :

- Dinette centrale
- Lits simples longitudinaux
- 5,99 m de longueur totale
- Jusqu'à 5 couchettes*
- 4 sièges avec ceinture de sécurité



630 ME

Le spacieux avec le facteur de bien-être.

FORCES :

- Dinette centrale
- Lits simples longitudinaux
- 6,36 m de longueur totale
- Jusqu'à 5 couchettes*
- 4 sièges avec ceinture de sécurité



630 MEG [OUTLAW]

Le multitalent pour le transport et l'hébergement.

FORCES :

- Dinette centrale
- Lit double longitudinal
- Garage arrière séparé
- 6,36 m de longueur totale
- Jusqu'à 5 couchettes
- 4 sièges avec ceinture de sécurité



*Toit relevable en option pour 2 couchages supplémentaires. Vous trouverez plus d'informations dans notre liste de prix et sur weinsberg.com/catalogues-price-lists

550 MQ FORD

Le sportif au confort bien pensé.

FORCES :

- Dinette centrale
- Lit double transversal
- 5,53 m de longueur totale
- Jusqu'à 5 couchettes*
- 4 sièges avec ceinture de sécurité



600 MQ FORD

Le compact avec lit transversal.

FORCES :

- Dinette centrale
- Lit double transversal
- 5,99 m de longueur totale
- Jusqu'à 5 couchettes*
- 4 sièges avec ceinture de sécurité



MON
CAMPER VAN
INDIVIDUEL



Grâce au configurateur de véhicules, vous pouvez composer votre WEINSBERG individuel.
configurator.weinsberg.com





CaraCompact

LES SPECIALISTES DE LA CATÉGORIE VAN, MANIABLES ET ÉLANCÉES.

Le CaraCompact combine la maniabilité de la catégorie des fourgons avec l'espace d'un véritable profilé. Mince de l'extérieur, très grand à l'intérieur. Il ravit par la possibilité de choisir entre deux tailles de châssis. Que vous choisissiez un modèle au confort étoilé de Mercedes ou modèle particulièrement sportif de Fiat, CaraCompact est un véritable WEINSBERG : bien pensé, bien équipé et idéal au quotidien.



› Scan me



[PEPPER]
LES PLUS POINTUS
MODÈLES
SPÉCIAUX



LES CaraCompact HIGHLIGHTS

- Disponible pour Fiat et Mercedes-Benz
- Jusqu'à 4 couchages
- Jusqu'à 4 sièges sécurisés par des ceintures
- 4 implantations de moins de 3500 kg
- Largeur de véhicule réduite
- Dynamique de conduite excellente



S'ARRÊTE OÙ ON VEUT.

Sarah Katharina & Andreas. Notre définition d'un séjour romantique ? Partir ensemble, s'arrêter où bon nous semble et profiter de l'environnement ! L'une des raisons pour lesquelles nous allons si bien ensemble est notre amour des voyages et de la spontanéité. Nous ne sommes pas prêts à renoncer au confort et à un espace de vie agréable. Avec le CaraCompact **EDITION [PEPPER]**, nous avons l'allié parfait pour nos voyages de découverte.



L'ESPACE TYPIQUE
D'UN PROFIL
AGILE COMME UN
FOURGON.

640 MEG^{Suite} (MB)

LE SUITE UNE ETOILE POUR QUATRE.

Des vacances en famille dans votre propre suite ! Deux zones de couchage confortables, beaucoup d'espace et des détails astucieux à perte de vue : Le CaraCompact^{Suite} MB 640 MEG est grâce au lit de pavillon de série le véhicule idéal pour 4 personnes.



LE 640 MEG^{Suite} (MB)

3500 kg
Poids total autorisé

698 cm
Longueur (min. / max.)

230 cm / 212 cm
Largeur (extérieur / intérieur)

284 cm / 200 cm
Hauteur (extérieur / intérieur)

640 MEG^{Suite} (MB)
EDITION [PEPPER]



SUPER PRATIQUE.

Le lit de pavillon peut être déplié et offre une surface de couchage confortable.



TOUT EN BEAUTÉ PLEIN D'ENTRAIN.

Sous la prise d'air de toit aérodynamique en technologie LFI se cache le lit de pavillon, peu encombrant.



UNE VÉRITABLE
SUITE POUR
SUR LA ROUTE.



640 MEG^{Suite} (MB) – Le lit de pavillon s'intègre élégamment dans le concept d'espace. Lorsqu'il est relevé, on le remarque à peine et on peut profiter de la confortable dînette.



640 MEG (MB)

UNE SUITE ÉTOILÉE. POUR QUATRE.

De nouvelles dimensions. Aucun autre van ne peut rivaliser avec la sensation d'espace unique du CaraCompact 640 MEG (MB). Le véhicule parfait pour 2 à 3 personnes qui aiment l'espace et le confort étoilé.



LE 640 MEG (MB)

3500 kg
Poids total autorisé

692 cm
Longueur (min. / max.)

230 cm / 212 cm
Largeur (extérieur / intérieur)

275 cm / 200 cm
Hauteur (extérieur / intérieur)



640 MEG (MB) EDITION [PEPPER]



DÉS VUES IMPRENABLES.

Dans le cockpit Premium, vous avez tout sous les yeux et vous profitez des systèmes d'aide à la conduite et d'assistance les plus modernes.



LARGE
SILHOUETTE
DE L'ANIMAL,
IMPOSANT
APPARENCE
TRÈS AGRÉABLE.

PREMIUM LE
SENTIMENT
D'ÊTRE
CHEZ SOI.



Que ce soit pour cuisiner ou vous détendre, vous aurez toute la place de bouger et de profiter dans le CaraCompact **640 MEG (MB)**.



BEAU ET SPACIEUX.

Grâce à leur largeur intérieure de 212 cm, les modèles CaraCompact avec étoile sont les vans les plus larges de leur catégorie. Cela se sent et se voit dans l'habitacle particulièrement spacieux – ici dans la **640 MEG Suite (MB) EDITION [PEPPER]**.

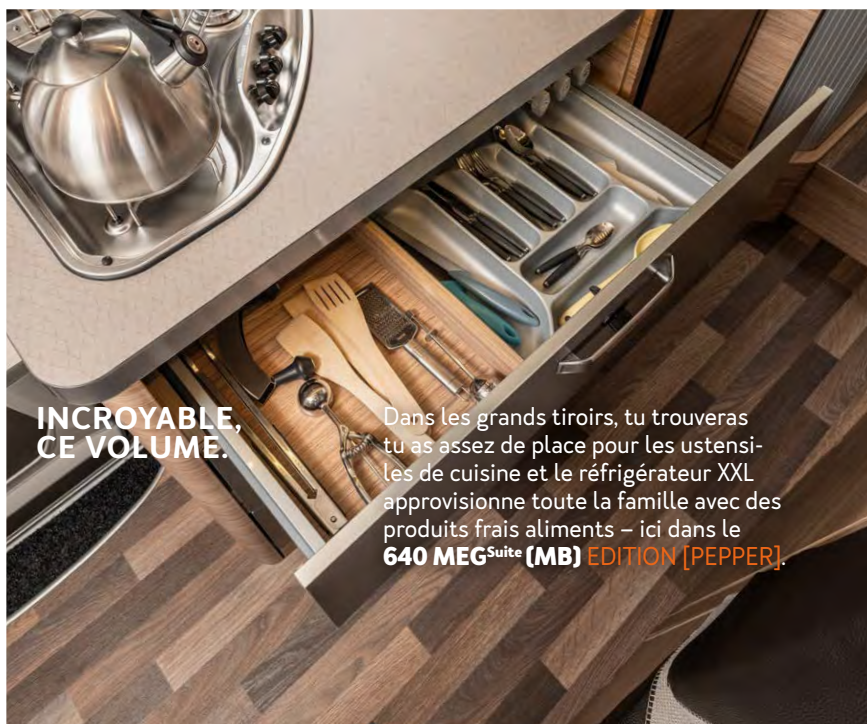


DOLCE VITA LES RENCONTRE DOLCE GUSTO.



PENDANCE DES DÉTAILS QUI ONT DU STYLE.

Le plateau se rallonge en un tour de main ou se replie pour gagner de la place. Le concept innovant de banquette inclinée facilite l'entrée et la sortie – ici dans la **640 MEG (MB) EDITION [PEPPER]**.



INCROYABLE, CE VOLUME.

Dans les grands tiroirs, tu trouveras tu as assez de place pour les ustensiles de cuisine et le réfrigérateur XXL approvisionne toute la famille avec des produits frais aliments – ici dans le **640 MEG Suite (MB) EDITION [PEPPER]**.



RÉFRIGÉRATEUR DE 142 L AVEC FONCTION AES.



AVEC AUTANT D'ESPACE, CUISINER EST UN PLAISIR.

Quel concept d'espace ! Le CaraCompact utilise l'espace de manière particulièrement efficace grâce à des solutions intelligentes telles que les surfaces de travail rabattables. L'élément de signature dans le meuble d'échange de cuisine, le bois à grain croisé et les transitions harmonieuses des meubles font du CaraCompact un WEINSBERG incomparable. Est indubitablement un authentique WEINSBERG.

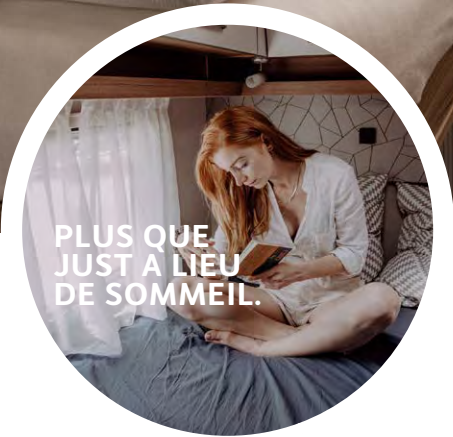


AUSSI COMPACT QUE COMPLET.

La cuisine avec rallonge de plan de travail rabattable – ici dans la **640 MEG (MB) EDITION [PEPPER]** – montre que compact et spacieux ne sont pas nécessairement incompatibles.

**DES LITS JUMEAUX
TOUT EN LONGUEUR.
LE CONFORT SUR
TOUTE LA LONGUEUR.**

Avec le lit escamotable en option, il est facile de transformer les lits jumeaux de 200 centimètres de long et 82 centimètres de large en un lit deux places – ici dans le **640 MEG (MB)**.



**PLUS QUE
JUST A LIEU
DE SOMMEIL.**

Pour un sommeil confortable. Accueillant, confortable et particulièrement spacieux. La zone de couchage du CaraCompact (MB) offre toutes les conditions pour des nuits réparatrices. Grâce à la baie panoramique translucide, vous profitez d'une vue imprenable sur le ciel étoilé.

**PLACE
AU SOLEIL
SOLEIL, EN TOUTE
SÉCURITÉ :
LE LIT DE BASE.**

640 MEG^{Suite} (MB). Grâce à la fenêtre de toit, tu profites des meilleures vues et d'un climat de sommeil agréable dans le confortable lit de pavillon.

**ENFANTS
FACILE
ENTRÉE.**



BELLE FORME DESIGN.



Pratique : les toilettes à cassette Dometic sont rotatives.




CONCEPTION GÉNÉREUSE DE L'ESPACE.

Tout ce qu'il faut pour des moments vivifiants, dans un même espace. Avec un accès au bac à douche de faible hauteur, une paroi de douche pratique et beaucoup d'espace de rangement – ici dans le **640 MEG (MB)**.



Parce que l'utilité n'exclut pas le style. La salle de bains du CaraCompact 640 MEG (MB) est la preuve qu'il est possible d'offrir un grand confort dans un petit espace. Des détails astucieux, des lignes épurées et un éclairage élégant invitent à se rafraîchir de manière agréable.



COMPACT SOLUTION.

Le lavabo, peu encombrant, peut être déplacé d'avant en arrière selon les besoins.

600 MEG / MF

**UN
COMPAGNON
AGILE.**

Va-t'en. Le CaraCompact est un camping-car particulièrement fin, facile à conduire au quotidien et en vacances. Il combine une dynamique de conduite exceptionnelle avec un espace intérieur important. Avec son châssis robuste et son toit en PRV, il est le compagnon idéal des explorateurs actifs.



600 MF EDITION [PEPPER]

**LE
600 MEG / MF**

3500 kg
Poids total autorisé

675 cm
Longueur (min. / max.)

220 cm / 205 cm
Largeur (extérieur / intérieur)

280 cm / 200 cm
Hauteur (extérieur / intérieur)

**TYPIQUE DE
LA CATÉGORIE
FOURGONS.**

Une aérodynamique élégante,
une faible résistance à l'air et
un faible coefficient de traînée.



600 MEG EDITION [PEPPER]

MANIABLE À
L'EXTÉRIEUR,
BEAUCOUP
D'ESPACE À
L'INTÉRIEUR.



Grâce à un espace de rangement suffisant et à une ambiance lumineuse, cuisiner en déplacement est un vrai plaisir – ici dans le **600 MEG EDITION [PEPPER]**.



PARFAITEMENT
PRÉVU
ENJOYEUR.



L'espace entre la dînette et la cuisine est plus que suffisant pour permettre une liberté de mouvement lors de la préparation des repas – ici dans le **600 MEG EDITION [PEPPER]**.



RÉFRIGÉRATEUR
SLIMTOWER DE
142 LITRES.




CUISINE AVEC
PLAN DE TRAVAIL
À RALLONGE
RABATTABLE.

La rallonge pratique avec commande à une main crée un espace de travail supplémentaire.



LIT FRANÇAIS
POUR DES NUITS
DOUILLETES.

600 MF EDITION [PEPPER]



DE LONGS
LITS SIMPLES.
DE LONGS
LITS SIMPLES.

600 MEG



PORTE FERMÉE,
L'EAU RESTE DANS
LA DOUCHE.



LONGUE
BAIGNOIRE.
L'ÉVIER EST
EN FACE DE
LA PORTE.

600 MF – Les toilettes et la douche sont séparées dans l'espace du lavabo.



SALLE DE BAIN
COMPACTE.
DOUCHE, WC ET
LAVE-LINGE DANS
LA MÊME PIÈCE.

600 MEG – Tout ce dont vous avez besoin pour vous rafraîchir est réuni dans une seule pièce. Avec une paroi de douche pratique et un éclairage LED esthétique.



POINTS FORTS

POINTS FORTS. SEDUIT GRÂCE AUX DÉTAILS BIEN PENSÉS.



Marche d'accès au lit. Elle cache un espace de rangement supplémentaire.



Parois latérales continues. La forme aérodynamique réduit le bruit du vent et lui confère un look unique.



Un regard dynamique et une allure sportive. Et un extérieur qui attire tous les regards.



Plan de travail pliant. La rallonge rabattable du plan de travail maximise la surface utile.



Fenêtre d'aération à charnière. La généreuse fenêtre avec le store et la moustiquaire crée un intérieur baigné de lumière. un intérieur inondé de lumière.



Porte de cellule KOMFORT en série. Avec système de fermeture type automobile, double joint, 2 patères pliables.



Plus d'espace de rangement sous le lit à deux places dans le 650 MF. Pour ne plus perdre d'espace, le compartiment pour le gaz est désormais intégré à la penderie.



Easy-Travel-Box et filtre à eau bleu. Tous les raccords de service importants sont réunis en un seul endroit et l'eau est hygiéniquement propre sans produits chimiques.



Garage arrière pratique. Beaucoup d'espace et maniable d'une seule main.

LES PRINCIPES DE BASE. ADAPTÉS À VOS BESOINS.

600 MEG

La maniabilité en lits jumeaux.

FORCES :

- Dinette centrale
- Lits simples longitudinaux
- Garage arrière spacieux
- 2 couchages
- 4 sièges avec ceinture de sécurité



600 MF

Le compact avec du chic.

FORCES :

- Dinette centrale
- Lit à la française
- 2 couchages
- 4 sièges avec ceinture de sécurité



640 MEG (MB)

Le van le plus spacieux de sa catégorie.

FORCES :

- Dinette centrale
- Lits simples longitudinaux
- 2 couchages
- 4 sièges avec ceinture de sécurité



640 MEG^{Suite} (MB)

Une suite étoilée. Pour quatre.

FORCES :

- Dinette centrale
- Lits simples longitudinaux
- 4 couchages
- 4 sièges avec ceinture de sécurité



MON
CAMPING-CAR
INDIVIDUEL



Grâce au configurateur de véhicules, vous pouvez composer votre WEINSBERG individuel.

configurator.weinsberg.com






CaraLoft

LE PROFILÉ AVEC LA PLUS GRANDE CHARGE UTILE.

Avec sa sensation unique d'espace, le CaraLoft est le compagnon idéal pour tous ceux qui aiment voyager dans le confort et l'espace. Il offre un espace de stockage incroyable pour toutes sortes de matériel de vacances et beaucoup de détails bien pensés. Grâce à sa dynamique de conduite sportive, vous resterez toujours indépendant - il n'y a pas de limites à votre plaisir.



> Scan me



LES CaraLoft HIGHLIGHTS

- Jusqu'à 4 couchages
- Jusqu'à 5 sièges sécurisés par des ceintures
- 3 implantations moins de 3500 kg
- Une charge utile énorme
- Hauteur de la cellule en continu de 2,15 mètres
- Un grand garage à l'arrière

ENFIN UN TEMPS MORT, ENFIN DEHORS À NOUVEAU.

Anne & Markus. Enfin une pause, nous pouvons enfin nous évader. Anne et moi nous réjouissons depuis un long moment de pouvoir prendre quelques journées de détente. Notre plan : prendre le CaraLoft pour aller au lac Ammersee, dans les Préalpes. Il n'est pas très loin, ce qui en fait une destination parfaite pour une escapade de week-end. Sur la route, je glane quelques idées pour mon nouveau livre de recettes pour échappées belles.



**BEAUCOUP DE
MATÉRIEL, BEAU-
COUP D'ÉNERGIE
ET BEAUCOUP
D'APPÉTIT.**



LE CaraLoft

3500 kg
Poids total autorisé

645 cm - 699 cm
Longueur (min. / max.)

232 cm / 218 cm
Largeur (extérieur / intérieur)

294 cm / 215 cm
Hauteur (extérieur / intérieur)

WEINSBERG

CaraLoft

UN POLYVALENT GÉNÉREUX.

Une atmosphère de vie de grande qualité. Le CaraLoft impressionne par ses nombreux espaces de rangement, ses détails bien pensés et sa grande dynamique de conduite, même sur des terrains accidentés. C'est le camping-car idéal pour tous ceux qui l'aiment compact mais confortable. Avec sa sensation particulière d'espace et son aménagement intérieur moderne, le CaraLoft fait plus que mériter son nom.



UN RÊVE SUR ROUES.



NOTRE LOFT POUR LA ROUTE.

Un véritable accroche-regard. Les jupes latérales continues en combinaison avec la porte PREMIUM disponible en option – ici sur le **600 MF**.



EMBALLEZ TOUT ! UN VÉRITABLE MIRACLE DE STOCKAGE.



Énorme charge. Espace de rangement dans le garage arrière, facile d'accès.



EASY-TRAVEL-BOX : TOUTES LES CONNEXIONS SONT CENTRALISÉES EN UN SEUL ENDROIT.

UNE SENSATION
UNIQUE
D'ESPACE.

EXTRÊMEMENT
CONFORTABLE.

Le CaraLoft offre une hauteur de cellule continue de 2,15 mètres sur l'ensemble du véhicule – ici au **650 ME**.




CONCEPT D'ESPACE ÉQUILIBRÉ.

650 ME – Le concept vous invite à cuisiner et à vous attarder. Les tiroirs avec fonction Soft Close offrent un confort d'utilisation supplémentaire.



UNE GRANDE LIBERTÉ DE MOUVEMENT, NOTAMMENT POUR CUISINER.



EXTENSION DE LA TABLE DE RETOURNEMENT.

650 MF – Les fauteuils Captain-chair rotatifs et originaux de FIAT améliorent le confort de la dînette (disponibles dans le pack FIAT).



RÉFRIGÉRATEUR DE 133 L AVEC FONCTION AES.

Offre assez d'espace pour tout ce dont vous avez besoin en vacances.



Placards de pavillon avec charnières en acier inoxydable de haute qualité.



Esthétique et fonctionnel. L'interaction entre l'espace de rangement et le design caractéristique de l'élément de signature WEINSBERG.

Bien équipé. Dans le CaraLoft, vous trouverez une cuisine complète avec une plaque de cuisson à 3 feux avec couvercle en verre, un évier profond en acier inoxydable et un plan de travail pliable. Grâce à des éléments fonctionnels tels que les panneaux arrière de la cuisine en HPL et le plan de travail robuste, cuisiner devient encore plus amusant.



ESPACE SUPÉRIEUR POUR LES INGREDIENTS ET LES USTENSILES DE CUISINE.

650 ME – La cuisinière à 3 feux avec couvercle en verre et l'évier en acier inoxydable vous invitent à cuisiner.

LITS SIMPLES
LONGITUDINAUX.
SUFFISAMMENT D'ESPACE
POUR S'ÉTENDRE
CONFORTABLEMENT.

650 ME – Les lits individuels dou-
illetts convainquent par le meilleur
confort de sommeil grâce aux
matelas Evo-Pore-HRC en série.

UN
DE-
VIENT
DEUX.

Grâce aux rallonges de lit optionnelles,
les lits simples peuvent être transformés
en une grande surface de couchage en un
rien de temps.

Beaucoup d'espace dans la zone de couchage. Le CaraLoft offre un design moderne, de vastes zones de bien-être et des tissus faciles à entretenir. Les matelas EvoPoreHRC standard garantissent un sommeil sain.

LIT FRANÇAIS.
UNE SOLUTION INGÉNIEUSE POUR
LES MOMENTS DE DÉTENTE.

650 MF – Le lit français offre une solution
de chambre particulièrement élégante.

**BAIN ARRIÈRE.
SALLE DE DOUCHE
DE LUXE.**

Beaucoup d'espace
au niveau du lavabo
et de la douche –
ici, dans le **650 MF**.

L'armoire miroir
des toilettes est un
endroit idéal pour
stocker des produits
d'hygiène.

Rafraîchissez-vous en toute liberté de mouvement.

L'essentiel compte dans la salle de bains : Espace, stockage
et rafraîchissement. Des détails bien pensés, comme l'entrée
basse du bac à douche, assurent un confort particulier.

**SALLE DE BAIN
EFFICACE ET
COMPACTE.**

La salle de bains compacte permet une utilisation
optimale de l'espace – ici, dans le **650 ME**.

**LAVABO
PIVOTANT.**

Entrée basse du bac à douche.



POINTS FORTS

POINTS FORTS. CONVAINC PAR DES DÉTAILS BIEN PENSÉS.



Nouvelle casquette de toit LFI. Une conception remarquable et une qualité robuste.



Solution intelligente, une armoire sous le lit dans le 650 ME.



Réfrigérateur de 133 l avec fonction AES. Offre assez d'espace pour tout ce dont vous avez besoin en vacances.



Lavabo pivotant. Se positionne selon les besoins au-dessus de la douche ou des toilettes.




Porte cellule KOMFORT avec porte moustiquaire garde les parasites à l'écart.



Placards de pavillon avec des charnières en acier inoxydable de haute qualité. Avec de nombreuses options de stockage pour les ustensiles de cuisine.



Coffre à gaz disposée longitudinalement. Facile à atteindre et plus d'espace à l'intérieur. (650 MF / 650 ME)



Eclairage d'ambiance. Garantit une Ambiance cosy dans le salon.



Des vannes d'arrêt de gaz faciles à atteindre. Monté dans le tiroir à couverts supérieur.

LES PRINCIPES DE BASE. ADAPTÉS À VOS BESOINS.

600 MF

Le talent de l'espace avec le facteur de bien-être.

FORCES :

- Dinette centrale
- Lit à la française
- 2 couchages
- 4 sièges avec ceinture de sécurité



650 MF

L'homme à tout faire qui a le sens de l'hospitalité.

FORCES :

- Dinette centrale
- Lit à la française
- 4 couchages
- Jusqu'à 5 sièges avec ceinture de sécurité



650 ME

Le spacieux, avec de la place pour les connaisseurs.

FORCES :

- Dinette centrale
- Lits simples longitudinaux
- 2 couchages
- 4 sièges avec ceinture de sécurité



MON
CAMPING-CAR
INDIVIDUEL



Grâce au configurateur de véhicules, vous pouvez composer votre WEINSBERG individuel.

configurator.weinsberg.com






CaraSuite

LE PROFILÉ AVEC UN LIT DE PAVILLON ET UNE HAUTEUR MAXIMALE POUR SE TENIR DEBOUT.

La CaraSuite offre la combinaison parfaite du confort de voyage et du confort de sommeil. Elle est compacte à l'extérieur, mais énorme à l'intérieur : la semi-intégrée avec la plus grande hauteur sous plafond offre une grande liberté de mouvement. Ses nombreuses options de couchage et son ambiance chaleureuse en font le véhicule familial ou multigénérationnel idéal.



> Scan me



LES CaraSuite HIGHLIGHTS

- Jusqu'à 6 couchages
- Jusqu'à 5 sièges sécurisés par des ceintures
- 3 implantations moins de 3500 kg
- Lit de levage standard
- 2,15 m de hauteur libre
- Camping-car compact 2+2

TRÈS COOL, DONC UNE CROISIÈRE SUR LA ROUTE.

Peter, Paul & les parents. D'autres font du tourisme insulaire, nous faisons du tourisme routier ! Nous nous promenons dans notre CaraSuite et pou-vons facilement nous rendre où nous le souhaitons. Notre Road Cruiser est idéal pour cela, car nous avons même des chambres séparées pour les parents et les enfants et suffisamment d'espace pour nos jouets.



LE VÉHICULE
FAMILIAL OU
MULTIGÉNÉRA-
TIONNEL IDÉAL.



LE CaraSuite

3500 kg
Poids total autorisé

699 - 741 cm
Longueur (min. / max.)

232 cm / 218 cm
Largeur (extérieur / intérieur)

294 cm / 215 cm
Hauteur (extérieur / intérieur)





CaraSuite
**UNE
 TAILLE
 CONFORTABLE.**



Le semi-intégré avec un lit rabattable. Avec sa hauteur de chambre ingénieuse et son lit relevable pratique, la CaraSuite offre beaucoup d'espace pour de grandes expériences de vacances. Ses nombreuses possibilités de couchage et son ambiance chaleureuse en font le véhicule idéal pour les familles ou les générations suivantes.



**BEAUCOUP
 D'ESPACE POUR
 LES EXPÉRIENCES
 DE VACANCES.**

Le design caractéristique de la CaraSuite est encore accentué par les jantes en alliage et la lèvre du spoiler en look aluminium – ici sur la **700 ME**.



**IMMENSE
 GARAGE ARRIÈRE
 POUR ENCORE
 PLUS D'ESPACE
 DE RANGEMENT.**



**UN ÉNORME LIT
 DE PAVILLON.
 DIFFICILE À CROIRE
 DE L'EXTÉRIEUR.**

CONFORTABLE
À ABAISSER.



UNE VÉRITABLE
AMBIANCE
DE BIEN-ÊTRE.

L'atmosphère agréable est créée dans la CaraSuite par la grande hauteur debout, la dinette généreuse et les lignes de haute qualité – ici dans le **650 MF**



**ESPACE POUR
6 PERSONNES
GRÂCE À LA
BANQUETTE
LONGITUDINALE.**

Jusqu'à 6 personnes peuvent s'asseoir dans l'agréable dinette grâce aux sièges rotatifs Fiat de type chaise de capitaine et au long siège latéral en option — ici dans le **650 MF**.



Le beau placard supérieur et ses nombreux rangements est l'un des atouts de la cuisine compacte.



**POIGNÉES ENTIÈREMENT
MÉTALLIQUES AVEC
FERMETURE À BASCULE.**



Le réfrigérateur de 133 l a de la place pour tout ce dont une famille a besoin en vacances.



**PRATIQUES: RÉCHAUD
3 FEUX ET ÉVIER EN
INOX DANS LA CUISINE.**



Plus d'espace, plus de rangement, plus de plaisir. La cuisine Vis-a-Vis de la CaraSuite est équipée pour les longs voyages et déplacements en famille et offre suffisamment de possibilités pour fournir à chacun des plats délicieux. À propos, vous pouvez également utiliser le large bloc de cuisine par deux, pour une répartition parfaite des tâches et plus de plaisir à cuisiner.



**VIS-À-VIS DE LA
CUISINE. GRAND
CONCEPT DE CUISINE.**

Le grand concept de cuisine de la CaraSuite offre beaucoup d'espace pour la cuisson et la manipulation – ici dans le **650 MF**.

LITS SIMPLES LONGITUDINAUX. OFFRE DE GRANDS ESPACES.

700 ME – Deux lits jumeaux généreux qui grâce à la fonctionnalité de lit à roulettes, peuvent être assemblés pour former un grand lit double. Les matelas EvoPore HRC équipent tous les véhicules de série.



LIT DOUBLE TRANSVERSAL. PRATIQUE ET CONFORTABLE.

Des vacances en camping pour tous. Dans la CaraSuite, nous pouvons emporter autant de jouets que nous le souhaitons sans qu'on nous dise : „Il n'y a pas de place pour ça dans la valise“. C'est vraiment génial ! On étale nos livres et nos peluches partout sur le lit et personne ne s'en inquiète.

HAUTEUR DE 60 CM DANS LE LIT DE PAVILLON. SUFFISAMMENT D'ESPACE POUR DORMIR ET SE DÉTENDRE.



Super pratique : il suffit d'abaisser le lit de pavillon pour créer un deuxième couchage confortable.

LIT A LA FRANÇAISE. UNE SOLUTION D'ESPACE PARTICULIÈREMENT ÉLÉGANTE.



650 MF – Le lit à la française avec un espace de rangement supplémentaire.

SALLE DE BAIN. LA SOLUTION LA PLUS GÉNÉREUSE.

700 ME – La douche et les toilettes avec le lavabo sont deux espaces séparés, ce qui permet à deux personnes de les utiliser en même temps.



Espace douche spacieux avec écran de douche pratique.



Le recouvrement pour le bac de douche agrandit encore l'espace habitable. L'entrée est facile grâce à l'accessibilité particulièrement confortable.

Polyvalent, beau et pratique. La salle de bains de la CaraSuite est l'endroit idéal pour commencer ou terminer la journée en toute détente. Il peut même être utilisé par deux personnes, possède des surfaces résistantes et de nombreuses possibilités de rangement. Tout simplement bien planifié et parfaitement mis en œuvre.



BAIN LONGUEUR. UNE INCROYABLE LIBERTÉ DE MOUVEMENT.

650 MF – Un support mural et de plafond pratique pour la pomme de douche est installé de série.





POINTS FORTS


POINTS FORTS. CONVAINC PAR DES DÉTAILS BIEN PENSÉS.



Éclairage. L'éclairage indirect sur les placards crée une ambiance agréable.



Compartment en cuir. Espace de rangement facilement accessible et au look cuir esthétique.



Hauteur de la pièce extraordinaire. Avec une hauteur de 2,15 mètres, une véritable ambiance de bien-être est créée.



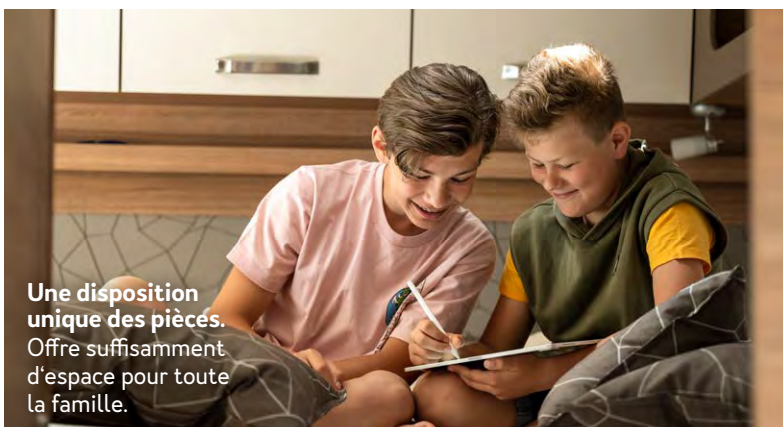
Lit relevable avec filet de sécurité. Crée plus de places pour dormir et offre une sécurité des deux côtés grâce à la protection contre les chutes.



Easy-Travel-Box. Accès facile à tous les raccords de service de l'Easy-Travel-Box et du filtre à eau bluuwater.



Garage arrière. Le garage arrière spacieux, qui peut être manoeuvré d'une seule main, assure le confort lors des déplacements.



Une disposition unique des pièces. Offre suffisamment d'espace pour toute la famille.



Collage extérieur de haute qualité. Pour une longue durée de vie et un look cool.

LES PRINCIPES DE BASE. ADAPTÉS À VOS BESOINS.

650 MF

L'aménagement familial avec six couchettes.

FORCES:

- Dinette centrale
- Lit à la française
- Lit de pavillon en série
- 6 couchages
- Jusqu'à 5 sièges avec ceinture de sécurité



650 MG

Le compagnon de voyage spacieux.

FORCES:

- Dinette centrale
- Lit double transversal
- Lit de levage en série
- Garage arrière spacieux
- 5 couchages
- Jusqu'à 5 sièges avec ceinture de sécurité



700 ME

Le polyvalent qui a le sens de la famille.

FORCES:

- Dinette centrale
- Lits jumeaux
- Lit de pavillon en série
- 5 couchages
- Jusqu'à 5 sièges avec ceinture de sécurité



MON
CAMPING-CAR
INDIVIDUEL



Grâce au configurateur de véhicules, vous pouvez composer votre WEINSBERG individuel.
configurator.weinsberg.com






CaraHome

LA CAPUCINE FAMILIALE QUI DÉBORDE D'ESPACE.

Imaginez que vous n'ayez plus jamais à réserver une chambre. Imaginez que vous connaissiez une maison de vacances spacieuse n'importe où dans le monde. Imaginez si vous aviez toujours votre maison avec vous. Découvrez maintenant l'alcôve familiale avec un espace exceptionnel.



> Scan me




LES CaraHome HIGHLIGHTS

- Jusqu'à 6 couchages
- 6 sièges sécurisés par des ceintures
- 4 implantations moins de 3500 kg
- Technologie SUPERLIGHT (650 DG)
- Un énorme espace de stockage
- Deux zones de couchage séparables

LA MAISON DE FAMILLE MOBILE.

Un camping-car pour toute la famille : avec une carrosserie classique en alcôve, deux zones de couchage séparées et de la place pour six personnes. Le CaraHome doit son apparence élégante à son châssis sophistiqué, à son architecture moderne et à son design extérieur élégant. La grande est vraiment à voir !



L'énorme hauteur de la pièce est typique de la conception en alcôve et crée une sensation d'espace très particulière – ici dans le **650 DG**.

ÉTAGE SUPÉRIEUR : LE LIEU DE RETOUR.



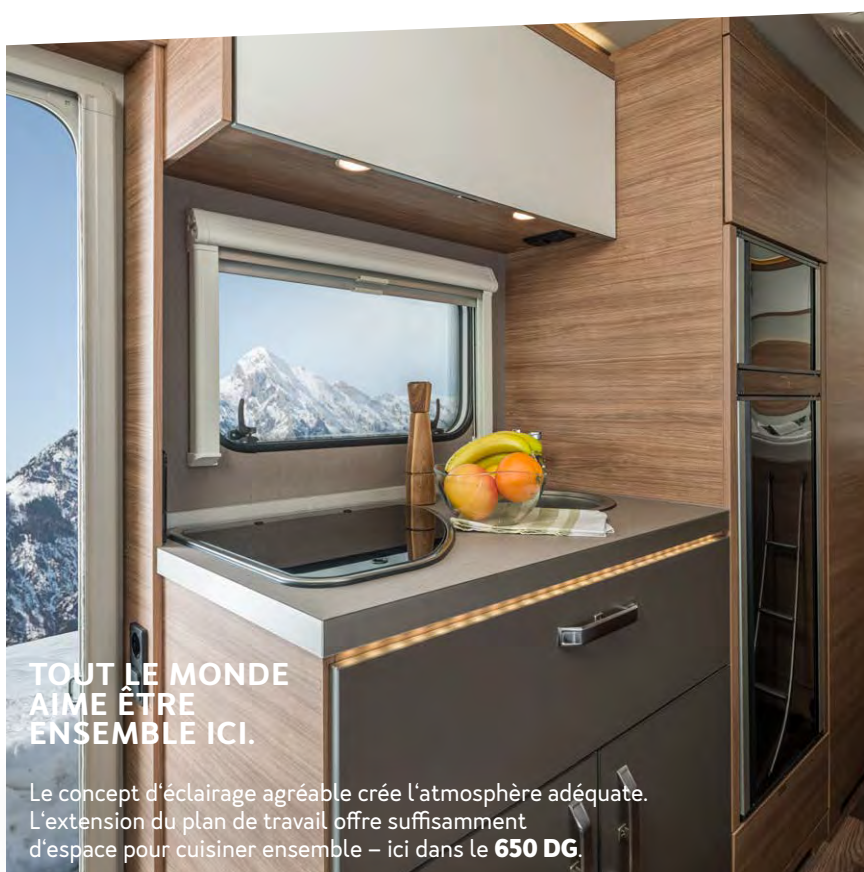
La capucine.
Espace de couchage confortable avec chauffage optionnel. Inondé de lumière le jour, brillamment éclairé la nuit.





DÎNETTE AVEC 4 SIÈGES AVEC CEINTURE DE SÉCURITÉ.

La dînette des **650 DKG** et **650 DG** offre quatre sièges sécurisés par des ceintures de sécurité. Des tissus résistants et un confort d'assise agréable garantissent une réunion détendue.



TOUT LE MONDE AIME ÊTRE ENSEMBLE ICI.

Le concept d'éclairage agréable crée l'atmosphère adéquate. L'extension du plan de travail offre suffisamment d'espace pour cuisiner ensemble – ici dans le **650 DG**.



TIROIR DE CUISINE À FERMETURE DOUCE ET COMPARTIMENTS PRATIQUES.



**LIT DOUBLE
TRANSVERSAL.
GRANDE SURFACE
DE COUCHAGE.**

Dans le lit double spacieux, le matelas léger EvoPore HRC standard assure un sommeil reposant et confortable – ici dans le **650 DG**.



Les lits superposés sont parfaits pour les enfants, sans oublier le filet de sécurité de série pour l'implantation **600 DKG**.



La dînette se transforme en couchage en un tour de main.



**SIMPLEMENT
PENSÉ.**

Les compartiments intégrés dans le mur attirent l'attention et offrent un espace de rangement – ici dans le **600 DKG**.



Accès bas au bac de douche.



Pomme de douche avec jet d'eau agréable.



POINTS FORTS

POINTS FORTS. CONVAINC PAR DES DÉTAILS BIEN PENSÉS.



Fonctions de fermeture douce. Les tiroirs spacieux se ferment silencieusement et agréablement.



Technologie **SUPERLIGHT (650 DG)**. Gain de près de 30% de charge utile supplémentaire.



Alcôve. Une véritable grotte à câlins est l'alcôve avec chauffage optionnel.



Panneau de commande central et le nouveau système TRUMA iNet X. Un seul coup d'œil suffit pour vérifier le niveau d'eau, l'alimentation en électronique et le chauffage.



Garage arrière spacieux pouvant être utilisé d'une seule main. Accessible par le volet extérieur et depuis la zone de séjour.



Boîte à gaz séparée. Accès facile par la porte de service dans la paroi latérale.



Réservoirs d'eau propre et d'eaux sales. Le nettoyage ultra-simple des réservoirs d'eau propre et des eaux usées est possible même de l'intérieur.



Chaque chose à sa place. Commandes centralisées et facilement accessibles pour le réservoir d'eau douce/eaux grises, ainsi que pour le filtre à eau, la vanne antigel et le branchement électrique.



Armoires sans poignée à ouverture par poussée. Assurez un design moderne et élégant à l'intérieur.

LES PRINCIPES DE BASE. ADAPTÉS À VOS BESOINS.

550 MG

Un miracle d'espace avec de la place pour les voyages en famille.

FORCES:

- Dinette centrale
- Lit double transversal
- Lit de capucine
- Garage arrière spacieux
- 4 couchages
- 4 sièges avec ceinture de sécurité



600 DKG

L'ami intime de la famille.

FORCES:

- Dinette
- Plan d'étage pour enfants - 2 lits superposés
- Lit de capucine - Garage arrière spacieux
- 6 personnes
- 6 Sièges sécurisés par une ceinture de sécurité



650 DG

La maison super légère pour six personnes avec une grande capacité de charge.

FORCES:

- Dinette
- Lit double transversal
- Lit en alcôve
- Garage arrière spacieux
- 6 couchages
- 6 sièges équipés de ceinture de sécurité



650 MEG

Le champion de la charge utile avec le confort du sommeil

FORCES:

- Dinette centrale
- Lits simples longitudinaux
- Lit en alcôve
- Garage arrière spacieux
- Jusqu'à 5 couchettes
- 4 sièges avec ceinture de sécurité



MON
CAMPING-CAR
INDIVIDUEL



Grâce au configurateur de véhicules, vous pouvez composer votre WEINSBERG individuel.

configurator.weinsberg.com






CaraCore

L'INTÉGRAL À LA CLASSE ET À L'ÉQUIPEMENT IMPOSANTS.

Le CaraCore aime l'euphémisme et fait ainsi preuve de présence. Il combine habilement l'utilité et le design. Un jeu impressionnant de conscience spatiale, de matériaux de haute qualité et de confort de conduite exceptionnel.



> Scan me



LES CaraCore POINTS FORTS

- Jusqu'à 5 couchages
- Jusqu'à 5 sièges sécurisés par des ceintures
- 3 implantations moins de 3500 kg
- Conception dynamique et progressive
- Phares à DEL
- Lit de pavillon en série

**MOINS
D'AGITATION
SIGNIFIE PLUS
DE PLAISIR.**

Rudi & Gerlinde. Nous sommes déjà des habitués du camping. La nouveauté, cependant, c'est notre CaraCore, que nous organisons cette année pour la première fois. Mais nous allons le faire correctement. Notre destination favorite, la Norvège, est au programme. Pas de limite de temps du tout, mais à une période de l'année où vous rencontrez plus de locaux que de touristes. Depuis la Bavière, nous longeons les fjords jusqu'aux Lofoten. Tout cela à notre propre rythme et avec style. Après tout, le CaraCore brille par son design exceptionnel et s'intègre parfaitement à la Scandinavie.



**LE
CaraCore**

3500 kg
Poids total autorisé

699 cm - 741 cm
Longueur [min. / max.]

232 cm / 218 cm
Largeur [extérieur / intérieur]

279 cm / 200 cm
Hauteur [extérieur / intérieur]

CaraCore

UN CRÉATEUR DE TENDANCES SOUCIEUX DE SON STYLE.

Le WEINSBERG intégral. Les nombreuses années d'expérience de WEINSBERG se concrétisent dans le CaraCore. Le CaraCore combine tous les avantages d'un intégral avec une apparence unique. Les exigences en matière de design du CaraCore sont délibérément élevées : indépendant, caractéristique, présent et puissant. Cela se voit dans les lignes épurées, les bords nets et les surfaces passionnantes. C'est le meilleur semi-intégré avec un lit rabattable.



100%
L'ADN DE
WEINSBERG

LA FONCTION-
NALITÉ ET
LE DESIGN EN
INTERACTION.



PARE-BRISE
PANORAMIQUE
POUR UNE
PARFAITE VISIBILITÉ
PANORAMIQUE.

MAXIMALE
GRÂCE À LA
TECHNOLOGIE LFI
DE POINTE.



Une qualité que vous voyez et ressentez. Les composants en LFI impressionnent par leurs propriétés optimales, comme la plus grande précision de fabrication. La rigidité structurelle maximale garantit la meilleure sécurité. La casquette de l'IFL fait également du CaraCore un accroche-regard.



C'EST AUSSI UNE
DÉCLARATION :
UN LIT DE PAVILLON
EN SÉRIE POUR UN
CONFORT DE VOYAGE
SUPPLÉMENTAIRE.

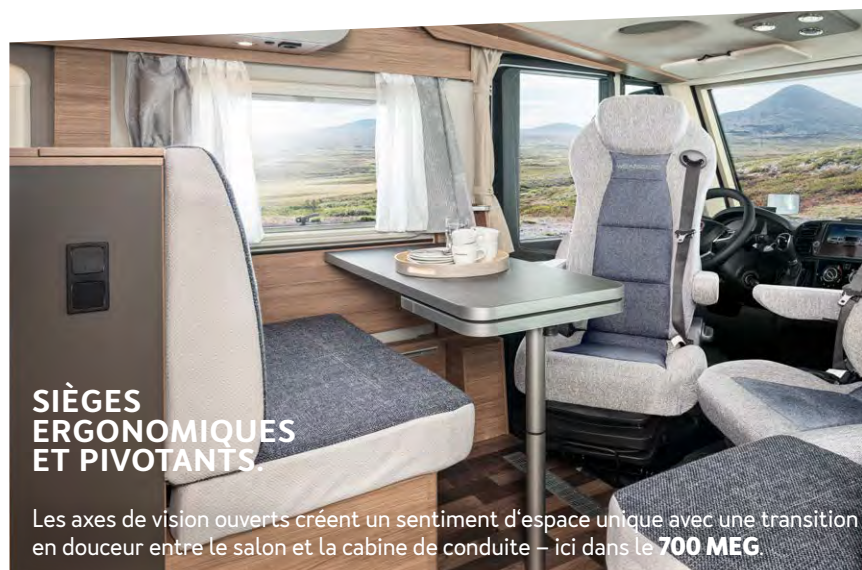
Le lit rabattable standard s'intègre élégamment au concept de la chambre. Lorsqu'il est relevé, il y a beaucoup de place en dessous pour se détendre dans la dînette – ici dans le **700 MEG**.

BANC DINETTE EN FORME DE L.

En option, la banquette dînette en forme de L avec banquette latérale ici dans le **700 MEG**.



De la beauté partout où l'on peut voir. La carrosserie entièrement intégrée donne au Cara-Core une sensation unique d'espace. Grâce à l'axe de vision ouvert, vous avez toujours tous les points forts en vue : les lits confortables, la cuisine accueillante et le cœur douillet de chaque camping-car, le coin repas.



SIÈGES ERGONOMIQUES ET PIVOTANTS.

Les axes de vision ouverts créent un sentiment d'espace unique avec une transition en douceur entre le salon et la cabine de conduite – ici dans le **700 MEG**.



DES TISSUS DE QUALITÉ SUPÉRIEURE ET UN CONFORT D'ASSISE AGREABLE.



Grandiose: Le réfrigérateur Slim Tower d'une capacité de 142 litres avec fonction AES Sélection d'énergie automatique.



LE VIS À VIS DE LA KITCHENETTE A INTÉRIORISÉ L'ESTHÉTIQUE.

700 MEG



Planification parfaite de la cuisine. La liberté de mouvement est primordiale dans la cuisine et bien plus encore dans le camping-car. L'ouverture du CaraCore s'impose ici et permet une cuisine agréable pour tous les sens.



LONGUE CUISINE. CE CLASSIQUE INTÉMPIREL, ALLIE UTILITÉ ET DESIGN.

650 MEG – Le bloc cuisine avec l'élément signature s'intègre parfaitement dans le concept de la pièce.



PARTICULIÈREMENT SPACIEUX.

La zone de couchage dans les modèles **650 MEG** et **700 MEG** avec des lits jumeaux de 2 mètres de long.



UN GRAND LIT POUR DE GRANDS RÊVES DE VOYAGE.

Ambiance de sommeil merveilleuse. Vous pouvez également faire preuve de style lorsque vous dormez. Des détails de haute qualité, tels que l'éclairage indirect, créent un flair harmonieux dans le CaraCore.



BEAUCOUP D'ESPACE AVEC LE LIT DE PAVILLON EN POSITION BASSE.

Quand le lit de pavillon est abaissé, il offre un couchage douillet pour deux personnes – ici dans **700 MEG**.



UNE SOLUTION ÉLÉGANTE POUR L'ESPACE.

650 MF – Lit à la française avec matelas EvoPore-HRC et espace de rangement sous le lit.



700 MEG

FERMEZ LES
PORTES
DE LA SALLE
DE SÉJOUR ...

... ET VOUS
AVEZ UNE
GRANDE SALLE
DE BAIN.

Caractérisé par des accents de design forts. Le design caractéristique du CaraCore se retrouve également dans sa salle de bains. Le design est simple et clair, et grâce aux nombreuses options de rangement et aux détails pratiques, vous vous sentez immédiatement chez la maison.



SALLE D'EAU
LONGITUDINALE,
TOUT EN
UNE LIGNE.

L'esthétique pure dans le cabinet de toilette du **650 MEF**. En plus, il y a beaucoup d'espace au niveau du lavabo et dans la douche.



LA SALLE DE
BAIN COMPACTE.
DIRECTES ET
CLAIRES.

650 MEG



POINTS FORTS

POINTS FORTS. CONVAINC PAR DES DÉTAILS BIEN PENSÉS.



Occlusion avant manuelle ou électrique. Protège la vie privée sur le lieu de stationnement pendant la nuit.



Chauffage à l'eau chaude ALDE et chauffage au sol ALDE en option. Veillez à ce que la température ambiante soit agréable et à ce qu'il n'y ait pas de pieds froids.



Porte de cellule CONFORT. Avec système de fermeture type automobile, double joint, 2 patères rabattables.



Les nouveaux sièges de cabine optionnels d'AGUTI. Garantit un confort de voyage optimal.



Tiroirs à fermeture douce. Super confort grâce aux tiroirs qui se ferment doucement sans faire de bruit.



Easy-Travel-Box et filtre à eau bleu. Tous les raccordements importants sont regroupés en un seul endroit et l'eau est hygiéniquement propre et sans produits chimiques.



La meilleure semi-intégrée avec lit élévateur de série. Le lit relevable bascule vers l'avant au-dessus du siège du conducteur et du passager, de sorte que la dînette peut également être utilisée avec le lit abaissé.



Phares à LED. La technologie la plus récente pour la meilleure visibilité et la meilleure sécurité grâce à la signature reconnaissable du concept d'éclairage.

PLANS D'ÉTAGE. ADAPTÉS À VOS BESOINS.

650 MF

L'esthétique avec une sensation d'espace ouvert.

FORCES :

- Dinette centrale
- Lit à la française
- 5 couchages
- Jusqu'à 5 sièges équipés de ceintur de sécurité



650 MEG

L'élégant au confort convaincant.

FORCES :

- Dinette centrale
- Lits jumeaux
- Garage arrière spacieux
- 4 couchages
- 4 sièges équipés de ceintur de sécurité



700 MEG

L'élégante avec un espace de vie impressionnant.

FORCES :

- Dinette centrale
- Lits jumeaux
- Garage arrière spacieux
- Jusqu'à 5 couchages
- Jusqu'à 5 sièges équipés de ceintur de sécurité



MON
CAMPING-CAR
INDIVIDUEL



Grâce au configurateur de véhicules, vous pouvez composer votre WEINSBERG individuel.

configurator.weinsberg.com



PORTES. AVEC DE NOMBREUSES FONCTIONS INNOVANTES.



Innovant: le système de verrouillage à une clé avec des clés sur rail intérieur et des poignées et serrures extérieures pour les portes de carrosserie et les volets de service.



Disponible en 600 mm et 700 mm de largeur (selon l'implantation).

ÉQUIPEMENT	KOMFORT*	PREMIUM**	EXKLUSIV**
Avec fenêtre, y compris store obscurcissant		•	•
Verrouillage multiple		•	•
Joint (double) contre les averses	•	•	•
Système de fermeture type automobile	•	•	•
2 patères pliables	•	•	•
Limitation de l'ouverture par ressort à pression de gaz		•	•
Rangement pour parapluies		•	•
Charnières masquées		•	•
Poche multifonctionnelle		•	•
Verrouillage centralisé			•
Éclairage d'accueil			•

* Standard avec CaraCompact, CaraHome, CaraLoft, CaraSuite et CaraCore.


** En option pour tous les camping-cars WEINSBERG



1 Accroche manteau pliable.



2 Baie avec occultant plissé.



3 Rangement pour parapluies.



4 Verrouillage interne avec indicateur.

TISSUS. SELON LES GOÛTS.

SÉRIE



TURIN (SÉRIE)*

DISPONIBLE SANS SUPPLÉMENT DE PRIX*.



STONE WATER



FOREST



MALABAR (SÉRIE)

En exclusivité pour CaraCompact EDITION [PEPPER].



BLOOM



DUSK

*Non disponible pour CaraCompact EDITION [PEPPER].

DISPONIBLE EN OPTION*



FIFTY SHADES (simili-cuir)



SZECHUAN



ACTIVE NAVY

*Non disponible pour CaraCompact EDITION [PEPPER].

MON
CAMPING-CAR
INDIVIDUEL



Grâce au configurateur de véhicules, vous pouvez composer votre WEINSBERG individuel.
configurator.weinsberg.com



DES DISPOSITIFS INTELLIGENTS, UN CONFORT MAXIMAL.



BLUWATER.

Système de filtration d'eau.

Un filtre à eau pratique qui ne laisse rien à désirer en termes d'hygiène. Le système de filtration d'eau bluuwater a une capacité de filtration de 8000 litres et élimine 99,999% des plus petites particules, germes et bactéries au moyen d'une membrane d'ultrafiltration très efficace. La capacité restante peut être vérifiée à tout moment grâce à un indicateur Timestrip dans le véhicule et le système d'accouplement rapide Click and Ready assure un remplacement à l'abri des gouttes. Un remplacement régulier tous les 6 mois garantit une qualité d'eau optimale et un approvisionnement en eau sûr.



bluuwater

LE BON MEDIKIT*.

Ensemble exclusif de médicaments.



Votre camping-car WEINSBERG comprend un bon pour un MediKit. Elle contient divers médicaments à usage exclusivement pharmaceutique qui peuvent être utiles en voyage, comme des analgésiques, des antiallergiques ou des comprimés contre la diarrhée. Vous êtes donc toujours bien approvisionné.**

** Un bon pour l'échange de la trousse de médicaments est joint au véhicule. Le set de médicaments contient des médicaments qui doivent être achetés dans une pharmacie. Le bon ne peut donc être échangé que dans la pharmacie de vente par correspondance MediKit responsable, à l'adresse www.medikit.shop. Sous www.medikit.shop vous recevrez également des informations complémentaires sur votre MediKit.



SYSTÈME DE NAVIGATION PIONEER*.

(AVIC – navigation).

Navigation Europe pour camping-cars et camper vans dans 44 pays ; radar de stationnement pro mobil; fonctionnement sécurisé du smartphone avec commande vocale ; Écran multi-touch clair et contrasté de 9"; compatible sans fil avec Apple CarPlay, Android auto et WeLink; récepteur DAB + intégré; y compris la mise à jour de la carte durant 3 ans.



SMART-TV*.

Le home cinéma en mouvement.

Regardez ce que vous voulez, où vous voulez. L'avenir de la télévision se déplace maintenant dans votre WEINSBERG. Avec le pack TV optionnel, seuls les téléviseurs intelligents sont installés. Cela signifie que vous pouvez profiter de tous les avantages de la vidéo à la demande en déplacement, simplement via un hotspot mobile ou le WLAN du camping. La diffusion en continu de vos séries et films préférés vous apporte un peu plus de confort pendant vos vacances.

PIONEER HEAD-UP-DISPLAY*.

L'affichage tête haute intégré améliore la sécurité. Toutes les données importantes sont dans le champ de vision direct, le regard reste donc toujours sur la route. Même les instructions du GPS Navigate EVO s'affichent à ce niveau.





LUCKY DOG CAMPER*.

Un plaisir bestial à voyager.


C'est l'un des grands avantages du caravanning : votre compagnon à quatre pattes peut vous accompagner en vacances. Les possibilités d'aménagement et de transformation du Lucky Dog Camper sont très confortables pour tous les voyageurs. Les solutions pour chiens sont disponibles dès maintenant et en fonction de la série pour de nombreux camping-cars WEINSBERG chez les concessionnaires participants.

TRACKER GPS VÉLOCE*.

Plus de sécurité pour votre WEINSBERG.

Le système de suivi GPS innovant de Velocate fonctionne avec une application intuitive et un mode d'alarme silencieux. En cas de vol, Velocate 2.0 peut aider à retrouver votre camping-car. La forte autonomie de fonctionnement, jusqu'à 3 mois sans électricité, ne laisse rien à désirer. Le traceur GPS peut être complété par des capteurs Bluetooth et un contact Reed : Vous pouvez donc vérifier le niveau de la bouteille de gaz et la température de votre WEINSBERG à tout moment dans l'application.

En outre, le matériel est prêt à être étendu par des capteurs optionnels (par exemple, un contact de portfenêtre). Pour plus d'informations, veuillez consulter le site www.velocate.com ou www.weinsberg.com.



TRUMA iNet X*.

Transformez votre WEINSBERG en maison intelligente.

Le système TRUMA iNet X, très pratique et doté d'une commande intuitive par application smartphone via Bluetooth, vous permet de commander le chauffage, l'éclairage intérieur et extérieur, ainsi que la télévision et la radio de votre mobil-home depuis n'importe où. L'écran tactile couleur de 4,3 pouces affiche la température extérieure et intérieure et peut commander les appareils de Truma et Dometic. L'interface utilisateur intuitive rend la surveillance et le contrôle particulièrement agréables,



E.HIT*.

Rack arrière intégré:

Extrêmement pratique : le porte-bagages arrière est extensible électriquement, a une capacité de charge élevée (jusqu'à 150 kg) et est combiné à un attelage de remorque amovible. Il suffit d'appuyer sur un bouton pour que deux bras pivotants s'étendent, puis que la base de l'accessoire avec ses feux arrière à DEL escamotables soit poussée dessus et qu'il y ait déjà une connexion entre l'électricité du porte-bagages arrière et le camping-car.



SILWYREADY*.

Pour un voyage détendu.

Le Silwy MAGNETIC SYSTEM est la promesse de ne plus jamais voir ses verres glisser, tomber ou s'entrechoquer. Grâce à son système magnétique malin, les verres magnétiques adhèrent aux nano-pads métalliques ou aux accessoires métalliques spécialement conçus pour silwy. Vous pouvez donc voyager tranquilles et en toute sécurité à bord de votre WEINSBERG. Le package silwyREADY comprend plusieurs éléments pour vous constituer un bon équipement de base. Les nano-gel pads métalliques sont amovibles et peuvent donc être placés à n'importe quel endroit du véhicule. Grâce à l'astucieux crochet magnétique, vous pouvez accrocher vos vêtements ou vos serviettes là où vous le souhaitez. Avec le bon d'achat inclus dans le package silwyREADY, recevez gratuitement un tapis et une plinthe métalliques silwy. Les verres silwy y sont rangés en toute stabilité et à l'abri des secousses.

Pour plus d'informations, veuillez consulter le site: www.silwy.de/READY


* Composants disponibles en option.



THULE AWNINGS*. POUR ENCORE PLUS DE CONFORT.



Toujours bien protégé. Les auvents du fabricant de qualité Thule rendent vos vacances au WEINSBERG encore plus agréables. En tant que protection efficace contre le soleil, la pluie et le vent, ils créent également une atmosphère chaleureuse et agrandissent l'espace de vie sur le camping. Nos auvents sont disponibles en différentes tailles [en fonction de la disposition] et sont particulièrement durables grâce à des toiles PCR imperméables et résistantes au vent, un montage simple et une stabilité absolue.



Flexible. L'angle de projection peut être réglé comme vous le souhaitez. Cela vous permet de fermer et d'ouvrir le store même lorsque la porte de votre WEINSBERG est ouverte.



Dépliant. Les supports ont un joint articulé. Le système d'abaissement vertical évite d'endommager le véhicule.



Pratique. Système Quick Lock pour un montage et un réglage faciles des pieds de support.

COZY HOME PACK DÉCO*.

Le choix est le vôtre.

L'ensemble comprend : 4 oreillers garnis de plumes (2x 60 x 40 cm et 2x 40 x 40 cm), 2 couvertures câlines et le chemin de table assorti.

POUR CHAQUE
WEINSBERG

DISPONIBLE
EN OPTION



AQUA



MAGNOLIA



EARTH



AVOCADO



PEACH



STONE

LE FRANKANA FREIKO

collection WEINSBERG.

Disponible chez votre revendeur WEINSBERG
ou sur shop.weinsberg.com.



1



2



3



5



4



6

TOUT CE
QUI PEUT
RENDRE VOS
VACANCES
ENCORE
PLUS BELLES.

1. Gourde de 800 ml

Classic Sport en acier inoxydable.
Facile à nettoyer. Dimensions : 7x 25 cm,
Poids : 256 g Réf. 651/023

2. Fauteuil de camping en tubes
d'aluminium, 8 réglages différents,
dossier de 76 cm de hauteur. Charge
admissible : 100 kg, Châssis : aluminium
Réf. 651/022

3. Table de camping Accordeon
de Dukdalf avec plateau de table en
Sevelit résistant aux intempéries.
Réglable en hauteur : 57 - 74 cm,
Matériau : acier, Charge admissible max. :
50 kg, Réf. 651/021

4. Chariot de transport à roues
profilées de 10 cm de large et charge
admissible max. de 75 kg. Dimensions :
131 x 60 x 98 cm, Poids : 11,9 kg, Réf. 51 011

5. Quatre gobelets à anse en Resylin.
Avec système anti-dérapant. Réf. 651/024

6. Jeu d'adaptateurs de gaz –
contient tout ce dont vous avez besoin
pour connecter un détendeur (G12,
Allemagne) aux bouteilles de gaz
couramment utilisées sur le marché
européen. Poste n° 651/025

 Frankana Freiko®

Toutes les informations et les prix se trouvent ici : www.frankanafreiko.de



LA SÉLECTION EST FACILITÉE.

Comment prendre une décision avec autant de choix ? C'est facile : avec nos outils pratiques en ligne, c'est super simple. Ils vous aident à trouver le WEINSBERG de vos rêves.

Configurateur

Concevez votre camping-car individuel. Quel que soit l'aménagement et l'équipement que vous choisirez, faites-en votre véhicule de rêve personnel.

configurator.weinsberg.com

L'explorateur d'implantations

Voiture familiale ou véhicule d'aventure pour deux ? Découvrez quel compagnon de voyage vous convient le mieux.

layoutfinder.weinsberg.com

Recherche de concessionnaires

Nous le savons : Il n'est pas facile de se décider pour « le WEINSBERG » de son choix ! Notre recherche de concessionnaire vous aide à trouver un partenaire commercial dans votre région. Visitez le modèle de votre choix directement sur place et obtenez des conseils détaillés. Vous trouverez un concessionnaire en ligne à l'adresse:

dealer.weinsberg.com

Rendez-nous visite sur les médias sociaux et dans notre Fanshop !



facebook.weinsberg.com



instagram.weinsberg.com



youtube.weinsberg.com



carablog.weinsberg.com



shop.weinsberg.com

Les informations relatives à l'étendue de la livraison, aux dimensions et aux poids ainsi qu'à l'aspect correspondent à ce qui était connu au moment de l'impression (07/2022). Nous nous réservons le droit d'apporter des modifications à l'équipement, aux données techniques, à l'étendue de la production en série et aux prix. Après la conclusion du contrat, nous nous réservons le droit d'apporter des modifications techniques dans le cadre de la conception, pour autant qu'elles servent le progrès technique et soient raisonnables pour le client. Sous réserve de légères différences de couleur et de texture, même après la conclusion du contrat, dans la mesure où elles ne peuvent être évitées en raison du matériau (par ex. écarts de couleur jusqu'à env. 2,0 dE entre la peinture sur tôle et la peinture sur PRV/plastique) et sont acceptables pour le client. Les illustrations montrent en partie des équipements spéciaux qui peuvent être fournis moyennant un supplément de prix ou des caractéristiques de prototypes/études qui ne correspondent pas au statut standard et qui ne seront parfois pas disponibles comme équipement spécial. Avant d'acheter un véhicule, veuillez donc consulter un concessionnaire agréé pour obtenir des conseils complets sur l'état actuel de la série. La décoration présentée dans le catalogue ne fait pas partie de la livraison. Les illustrations cotées données dans nos catalogues ne sont que des exemples non contractuels. Les dimensions ne sont que des valeurs approximatives et ne sont fournies qu'à titre d'illustration générale, elles ne représentent pas les propriétés garanties du produit. Veuillez également tenir compte des informations figurant dans la liste de prix actuelle, en particulier en ce qui concerne les poids, les options de charge utile et les tolérances. Toute reproduction, même partielle, n'est autorisée qu'avec l'autorisation écrite préalable de Knaus Tabbert GmbH. Sous réserve de fautes d'impression et d'erreurs.