

2021 | 2022

WEINSBERG

Dein Urlaub!

EN DÉPLACEMENT



PROFILÉ

CaraCompact / CaraLoft / CaraSuite



ALCÔVE

CaraHome



INTÉGRAL

CaraCore

www.weinsberg.com



**VOS VACANCES !
DÉCOUVREZ
DE NOUVELLES
FACETTES.**



Avec WEINSBERG, chaque moment de vos vacances devient une expérience. Du moment où vous partez jusqu'à votre retour, il est votre compagnon pour toutes les aventures - parfaitement adaptées à vos besoins et exigences individuels.



**LE PLUS BEAU,
C'EST DE
DECOUVRIR
ENSEMBLE.**



**DE LA
PLACE POUR
TOUS ET
POUR TOUT.**





**SENTIMENTS DE
BONHEUR
ALL
INCLUSIV.**



#team WEINSBERG

Bienvenue dans le monde de WEINSBERG. Que ce soit la convivialité, le romantisme, des vacances douillettes en famille ou une excursion sportive entre amis, l'accent est toujours mis sur l'expérience partagée avec des personnes spéciales. Des personnes et des moments extraordinaires font la différence #teamWEINSBERG. #teamWEINSBERG vous offre la possibilité de vous inspirer d'autres récits de voyageur et de conseils pratiques pour vos vacances et de partager l'amour du camping avec les autres.



**WEINSBERG
LA SOMME DE TOUS
LES MOMENTS DE VACANCES.**

**AU
QUOTIDIEN
QU'EST CE
QUE C'EST ?**



16

 **PROFILÉ**
CaraCompact



Les profilés, agiles et compacts

La meilleure dynamique de conduite sur toutes les routes est facile pour le CaraCompact.

À l'intérieur, il offre un espace exceptionnel, des détails astucieux et des solutions flexibles.

Un compagnon fringant.

www.weinsberg.com/caracompact

36

 **PROFILÉ**
CaraLoft



Le profilé avec la plus grande charge utile

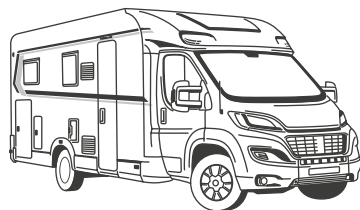
Le profilé souverain offre beaucoup d'espace pour de grandes expériences de vacances. On peut dire qu'il établit de nouvelles normes en termes de charge utile et de sensation d'espace.

Un véhicule généreux et polyvalent.

www.weinsberg.com/caraloft

52

 **PROFILÉ**
CaraSuite



Le profilé avec lit de pavillon et la plus grande hauteur d'assise

Avec son ingénieuse hauteur d'assise et le pratique lit de pavillon, la CaraSuite offre beaucoup de place pour de grandes expériences de vacances. Ses nombreuses possibilités de couchage et son ambiance chaleureuse en font le véhicule idéal pour les familles ou plusieurs générations.

Une taille confortable.

www.weinsberg.com/carasuite

68

 **ALCÔVE**
CaraHome

NOUVEAU



L'alcôve familiale avec un espace exceptionnel

Avec sa capucine et son agencement bien pensé, le CaraHome offre suffisamment d'espace pour de belles expériences de voyage. Selon l'implantation, il peut accueillir jusqu'à 6 personnes.

Maison familiale mobile.

www.weinsberg.com/carahome

84

 **INTÉGRAL**
CaraCore



Il s'intègre parfaitement à l'équipement et à la présence souveraine

Il combine habilement l'utilité et le design. Dynamique et qualité sont dans son sang. 100% apparence forte, 100% ADN WEINSBERG.

Un créateur de tendances soucieux du style.

www.weinsberg.com/caracore

Certaines informations incluent des équipements spéciaux qui peuvent être fournis moyennant des frais supplémentaires. Veuillez noter que le nombre de places de couchage indiqué peut comprendre des places de couchage pour adultes et pour enfants. Les couchettes n'ont pas les mêmes dimensions. Nous vous recommandons donc de consulter votre concessionnaire WEINSBERG sur les dimensions des couchettes fournies dans le véhicule, afin de pouvoir décider si elles conviennent à l'occupation (adultes/enfants) que vous souhaitez. Représentation non contraignante: les illustrations des exemples d'implantations sont des représentations schématiques non contraignantes. Les caractéristiques réelles du véhicule et de l'équipement peuvent différer. Certaines propriétés des véhicules et de l'équipement ne sont pas promises par les photos et ne peuvent donc pas être attendues sur la base de celles-ci. Par conséquent, avant d'acheter chez votre concessionnaire, assurez-vous de vous informer sur les propriétés spécifiques du véhicule et de l'équipement que vous avez sélectionné. À l'été 2021, le véhicule de base de FIAT changera de génération, passant du DUCATO 7 au DUCATO 8. Malheureusement, il n'est pas possible, pour des raisons d'organisation, d'imprimer plus tard afin de prendre en compte le changement sur le plan photographique. Par conséquent, veuillez noter que certaines illustrations du DUCATO ne correspondent pas à l'état actuel (nouveau) de la série.

EDITORIAL

Vos vacances! Découvrez de nouvelles facettes.

Dehors, c'est chez vous. En voyage, découvrez de nouvelles facettes de votre personnalité et de votre WEINSBERG. Peu importe que vous voyagiez avec l'un de nos semi-intégrés, en alcôve ou totalement intégré: nous partageons votre passion et vous accompagnons avec des détails parfaitement étudiés. Et chaque jour de vos vacances, vous vous en rendez compte.

Votre équipe WEINSBERG

CaraView

Apprenez à connaître encore mieux le véhicule de vos rêves.



Layoutfinder

Vous guide avec des questions spécifiques vers le bon véhicule.
layoutfinder.weinsberg.com




Konfigurator

Mit dem Fahrzeugkonfigurator können Sie sich Ihren individuellen WEINSBERG zusammenstellen.
konfigurator.weinsberg.com



Connaissances d'initiés

Informations détaillées supplémentaires sur les différentes zones dans le véhicule de votre choix.
weinsberg.com



#teamWEINSBERG

Échangez dans la communauté, des informations passionnantes et des conseils sur votre véhicule provenant de vrais campeurs.

Qu'est-ce qui rend nos camping-cars spéciaux ? La somme de nombreux détails.

L'ADN DE WEINSBERG. Cela semble puissant, c'est vrai. Grâce à la passion et à l'expérience de nos employés (dont beaucoup sont eux-mêmes des campeurs enthousiastes), nous savons ce qui est important. C'est pourquoi la compétence de WEINSBERG en matière de camping-cars réside dans la plus petite vis ainsi que dans le grand espace de rangement. La compétence en matière de camping-car n'est pas toujours visible, mais elle est perceptible à chaque voyage.

Facile d'entretien et robuste.

L'enveloppe antitaches tient tête au vin rouge, à la sauce tomate, etc.

CONFORT ET SANTÉ.

Les tissus contribuent considérablement à l'ambiance. Chez WEINSBERG, non seulement ils sont parfaitement travaillés, mais ils apportent également un certain quelque chose en matière de design.



Florian Hopp, responsable produit
44 ans, depuis 2015 chez WEINSBERG
Détail WEINSBERG préféré :
Le design intérieur unique.



Revêtement en tissu Active Line en option. Respirant, antibactérien, doux pour la peau et certifié selon Öko-Tex.



DOSSIER SPÉCIAL
Tous
les tissus
**Oeko-Tex
100**
certifié



Matelas EvoPore-HRC.
Un confort de couchage complet grâce à une adaptation ergonomique et à une ventilation optimale.



DORMIR, SE REPOSER, RÊVER.

Lorsque vous faites votre lit, vous devez vous y coucher. Chez WEINSBERG, exclusivement sur des sommiers à lattes de haute qualité en standard. Ceux-ci garantissent la meilleure stabilité et une excellente ventilation. Matelas EvoPore et bonne nuit!



600 MF - Facile.

Repliez le cadre à lattes et utilisez l'espace de rangement en dessous.



ALDE chauffage par le sol à l'eau chaude. Garantit un climat ambiant agréable dans tout le véhicule. Sentez-vous aussi bien qu'à la maison !



Un concept de chauffage sophistiqué.

Permet une distribution optimale de la chaleur dans le véhicule et un climat agréable dans la cellule.



Vitrage isolant.

Pour les fenêtres et les portes latérales de la cabine avec une meilleure isolation acoustique et thermique.



C'EST PRESQUE COMME SI VOUS AVIEZ VOTRE PROPRE CHAMBRE.

Avec les cloisons textiles de la salle, un lieu de retraite est rapidement créé. Après tout, même sur le trajet le plus harmonieux, on a parfois envie d'avoir une heure pour soi.



Michal Flöring, ébéniste
39 ans, chez WEINSBERG depuis 2016
Détail WEINSBERG préféré:
Travail sur mesure.

Poignées entièrement métalliques à fermeture basculante. Esthétiques et solides, parfaitement fonctionnelles.



ICI, TOUT EST ASSORTI.

En tant qu'ébéniste jusque dans l'âme, je suis fier de pouvoir travailler chez WEINSBERG avec les techniques sophistiquées des caissons intégraux et du chevillage précis.

Le chevillage.

Assure une construction particulièrement stable des meubles.



Un traitement parfaitement adapté.

Une qualité qui vous donnera du plaisir pendant de nombreuses années.



Fermeture douce. Grâce aux amortisseurs de haute qualité à pression de gaz, les tiroirs et les portes des meubles se ferment doucement et silencieusement.



Charnières en acier inoxydable.

Robuste et durable pour de nombreuses années d'utilisation intensive.



Surfaces revêtues de CPL. Développé pour résister à un usage intensif.





MOBILIER DE QUALITE.

Construction en caissons intégraux, y compris la paroi arrière. Dans chaque WEINSBERG, il y a un critère de qualité incomparable: le travail manuel, durabilité et plaisir durable.



Meubles avec éclairage d'ambiance.


Une décoration intérieure de haute qualité avec un éclairage d'ambiance crée une atmosphère agréable.



Tomas Sekava, menuisier
54 ans
Détail préféré de WEINSBERG :
Une construction durable.



Un niveau élevé. Nous accordons une grande importance à la qualité, tant au niveau du traitement que de la conception. Cela se voit, par exemple, dans les meubles de cuisine.



Design moderne. Un savant mélange de cuir, de métal et de bois attire l'attention.



Espace de rangement et étagères dans le garage arrière. La construction du mobilier, bien pensée et de haute qualité, s'étend sur tous le véhicule.



Double joint de porte de garage. Protection optimale contre la pluie et l'humidité.

Anna Wintersberger, ouvrière de production
26 ans
Détail préféré de WEINSBERG :
Construction unique de plancher en sandwich.

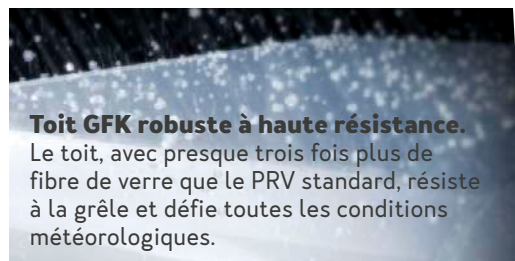


Surfaces résistantes,
développées pour un
usage intensif.



LA CONNAISSANCE RENCONTRE LA COMPÉTENCE.

Afin de pouvoir prêter attention à chaque petit détail lors de l'assemblage des différents éléments, il faut beaucoup de connaissances, de compétences et de savoir-faire.



Toit GFK robuste à haute résistance.
Le toit, avec presque trois fois plus de fibre de verre que le PRV standard, résiste à la grêle et défie toutes les conditions météorologiques.



Solide bande de profilé en aluminium
qui relie la paroi latérale, la paroi avant, la paroi arrière et le toit.

Construction durable. L'aluminium et les matériaux d'isolation avec des renforts en polyuréthane rendent le véhicule résistant aux intempéries.



La technologie révolutionnaire **SUPERLIGHT.**

Pour une économie de poids maximale avec CaraHome **650 DG** et CaraCore **700 MEG.**

Pour plus d'informations, voir **page 112** et weinsberg.com/superlight



CONSTRUCTION ET DURABILITÉ PARFAITES DES VÉHICULES.

Notre socle, c'est la sécurité. En fin de compte, les futurs propriétaires de nos camping-cars doivent toujours pouvoir se sentir en parfaite sécurité. Et cela fait de nombreuses années.



Matthias Weishäupl, employé de production

25 ans, chez WEINSBERG depuis 2017

Détail très cher à WEINSBERG :

les nouveaux toit parfaitement conçues en technologie LFI

CASQUETTE DE TOIT EN TECHNOLOGIE LFI.

- Plus léger que le GFK
- Isolation directe Intégrée
- Fabriqué à la machine
- Facile à réparer
- Résistant aux UV
- Chaque partie est parfaite



Design extérieur intemporel.

Les films de haute qualité et le design esthétique n'ont pas l'air vieux, même après de nombreuses années.



Habillages des ailes.

La fixation est invisible de l'extérieur, les jonctions fluides garantissent la robustesse et la durabilité.



Isolation en polypropylène expansé. Ce matériau de pointe offre une excellente protection et réduit les bruits de la route.

LA TECHNOLOGIE DE L'AUTOMOBILE ET L'APPROVISIONNEMENT.

Nous nous efforçons d'offrir à nos clients une expérience de voyage optimale. C'est pourquoi nous sommes extrêmement attentifs à la sélection de nos partenaires et n'utilisons que ce qui nous convainc vraiment. Le filtre à eau bluuwater pour une eau hygiéniquement propre en est un exemple. Vous pouvez trouver plus d'informations sur [» Seite 114](#)

bluuWater



Prise de recharge USB.
Station de recharge pratique pour le smartphone, l'appareil photo, etc.



Affichage tête haute Pioneer. L'affichage tête haute intégré améliore la sécurité. Toutes les données importantes sont dans le champ de vision direct, le regard reste donc toujours sur la route. Même les instructions du GPS Navigate EVO s'affichent à ce niveau.



Pour les véhicules de loisirs de la marque WEINSBERG, nous vous accordons une garantie d'étanchéité de 10 ans sur la carrosserie fabriquée par nos soins dans le cadre de nos conditions de garantie valables au moment de la livraison du véhicule, en plus de votre garantie légale.



Tanja Eder, développeur de produits
Détail WEINSBERG préféré :
La Easy-Travel-Box,
facilement accessible.

Pioneer Navigate Evo. Avec écran multi-touch de 9" et mise à jour cartographique de 3 ans.



Unité de commande LED placée au centre. Un coup d'oeil suffit pour contrôler le niveau d'eau, l'alimentation électrique et le chauffage.



Système TRUMA iNet-X en option.
Contrôlez simplement le climat intérieur et l'éclairage de n'importe où via l'appli ou vérifiez les niveaux de batterie et d'eau.

[» Page 115](#)



Systèmes de chauffage



Possibilité d'extraire la boîte à gaz.

Rend le changement des bouteilles de gaz particulièrement facile.



Batterie lithium-ion.

Capacité énergétique accrue pour un poids total de seulement 11 kg (en option).



Michael Gründinger, développeur de produits

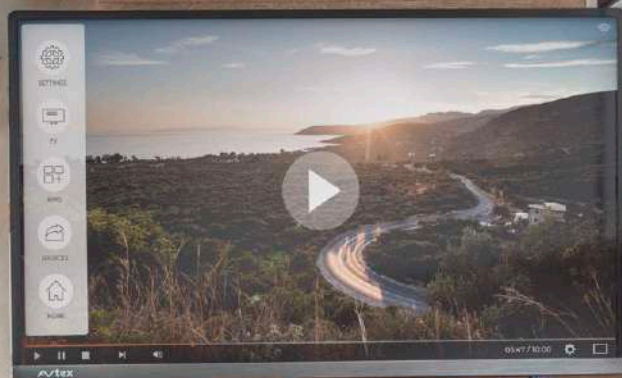
36 ans, chez WEINSBERG depuis 2016

Détail WEINSBERG préféré :

Confort de l'utilisateur grâce au panneau de contrôle LED situé au centre.

Jusqu'à 27" Smart TV.

Un téléviseur avec accès à Internet permet de regarder la télévision en streaming. Est-ce la fin du système SAT ?



NOUS FAISONS ATTENTION AUX PETITS ET GRANDS DÉTAILS.

Un verin à l'arrière.

Offre une stabilité supplémentaire et moins de vibrations lorsque le véhicule est à l'arrêt.



Booster de charge.

Chargement plus rapide et plus efficace de la batterie en place lorsque le moteur tourne.



Easy-Travel-Box.

L'ensemble de la technologie d'approvisionnement est centralisé en un seul endroit. Le rabat intégré dans la paroi latérale permet un accès rapide et facile à tous les éléments importants.





CaraCompact

**LE PROFIL AGILE ET
FUSEL DE LA CAT
GORIE VANS.**

La meilleure dynamique de conduite sur toutes les routes est facile pour le CaraCompact. L'intérieur, il offre un espace exceptionnel, des détails astucieux et des solutions flexibles.

UN COMPAGNON AGILE.


WEINSBERG

Dein Urlaub!



#team
WEINSBERG

Sarah Katharina & Andreas. Notre définition d'un séjour romantique ? Partir ensemble, s'arrêter où bon nous semble et profiter de l'environnement ! L'une des raisons pour lesquelles nous allons si bien ensemble est notre amour des voyages et de la spontanéité. Nous ne sommes pas prêts à renoncer au confort et à un espace de vie agréable. Avec le CaraCompact **EDITION [PEPPER]**, nous avons l'allié parfait pour nos voyages de découverte.

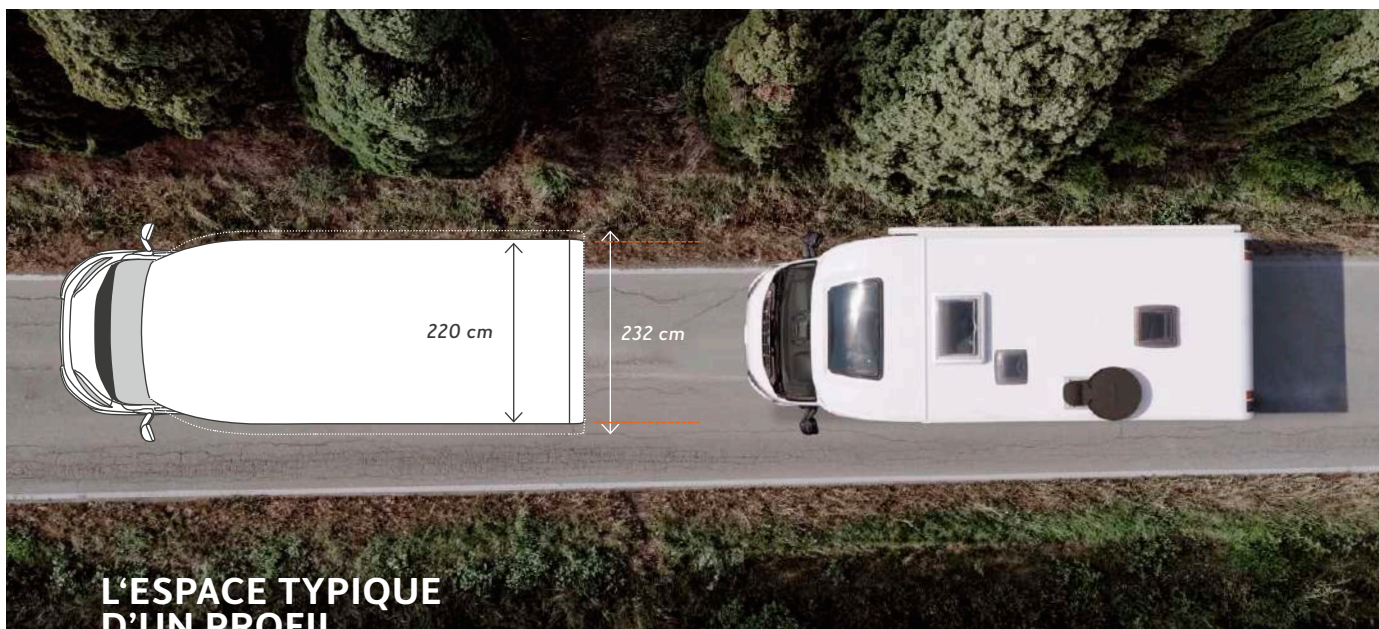


LES AVENTURES
PEUVENT ÊTRE
CONFORTABLES.



S'ARRÊTE
OÙ ON
VEUT.





**L'ESPACE TYPIQUE
D'UN PROFIL
AGILE COMME UN
FOURGON.**

600 MEG



Compact et puissant. Le CaraCompact combine la maniabilité de la catégorie des fourgons avec l'espace d'un véritable profilé. Compact à l'extérieur, il offre beaucoup d'espace à l'intérieur pour tout ce qui rend la vie sur un camping-car agréable. Une grande aptitude à l'usage quotidien et un espace de stockage ingénieux – que demander de plus ?

Les 3 détails les plus importants :

- Carrosserie étroite pour une largeur de véhicule réduite de 2,20 m
- Excellente utilisation de l'espace avec un design moderne
- Excellente dynamique de conduite

 2 couchages

 jusqu'à 4 sièges sécurisés par des ceintures

 2 implantations

 moins de 3500 kg

LIGNES AUTOMOBILES POUR UNE AÉRODY- NAMIQUE OPTIMALE.



La forme aérodynamique du toit réduit le bruit du vent et lui confère un look unique.

Va-t'en. Le CaraCompact est un camping-car particulièrement fin, facile à conduire au quotidien et en vacances. Il combine une dynamique de conduite exceptionnelle avec un espace intérieur important. Avec son châssis robuste et son toit en PRV, il est le compagnon idéal des explorateurs actifs.



MANIABLE À L'EXTÉRIEUR, BEAUCOUP D'ESPACE À L'INTÉRIEUR.



Les packs de style optionnels mettent en valeur les lignes fuselées – ici sur **600 MF**.

TYPIQUE DE LA CATÉGORIE FOURGONS.

Une aérodynamique élégante,
une faible résistance à l'air et
un faible coefficient de traînée.



STRUCTURE MINCE, DESIGN CHIC.



Élégance. Support de feux arrière avec phares à LED – ici sur le **600 MEG EDITION [PEPPER]**.

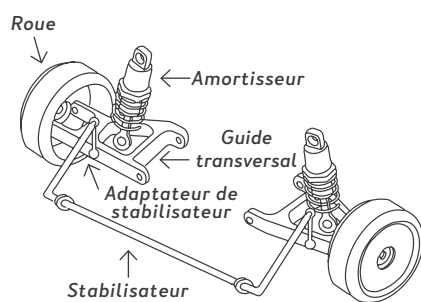


FACILE À CONDUIRE COMME UN CUV.



SÉCURITÉ ET CONFORT SUR LA ROUTE.

Grâce au stabilisateur de l'essieu avant et arrière, les déplacements normaux sont confortables et agréables. La CaraCompact maîtrise même un chemin de terre sans aucun problème.



Grâce au système d'affichage tête haute intégré, le conducteur garde le regard là où il faut. Sur la route. Un pack média est disponible en option.



BEAU ET
SPACIEUX.

600 MF EDITION [PEPPER] – Le lit
français convaincant par sa largeur.




SPACIEUX
COMME
UN PROFILÉ.

Le meilleur de deux mondes de véhicules.
Étroite Les routes sont faciles pour la
CaraCompact. Son corps étroit le rend
particulièrement maniables et à
faible consommation de carburant. Dans
le même temps offre un espace de vie
spacieux et bien pensé sentiment. Parce qu'à
l'intérieur, il y a vraiment vraiment grand.


#team
WEINSBERG

Partez en voyage de découverte. Notre
recommandation : Avec le CaraCompact, vous
pouvez aussi rouler sur les petites routes secon-
daires. Il s'adapte bien à la courbe, on n'a jamais
l'impression qu'il pourrait être un peu serré.



600 MF EDITION [PEPPER] – Compact à l'extérieur, le CaraCompact offre beaucoup
d'espace à l'intérieur. C'est possible grâce à une mise en page bien pensée.

Dans le **600 MF EDITION [PEPPER]**, le lit à deux places offre un couchage confortable. La fenêtre de toit panoramique de 130 x 45 cm est disponible en option.




140 cm

LIT FRANÇAIS. POUR DES NUITS DOUILLETES.



600 MF EDITION [PEPPER] – Un sentiment d'espace généreux quel que soit l'angle d'observation.



Un éclairage LED agréable.



Bords extérieurs élégants sur le lit à deux places.

PLUS QUE JUST A LIEU DE SOMMEIL.

Un très bon sommeil. Cosy, tentant et surtout grand. Les couchettes dans le CaraCompact vous séduisent avec une énorme surface de couchage et de nombreux détails confortables qui rendront votre nuit encore plus reposante.

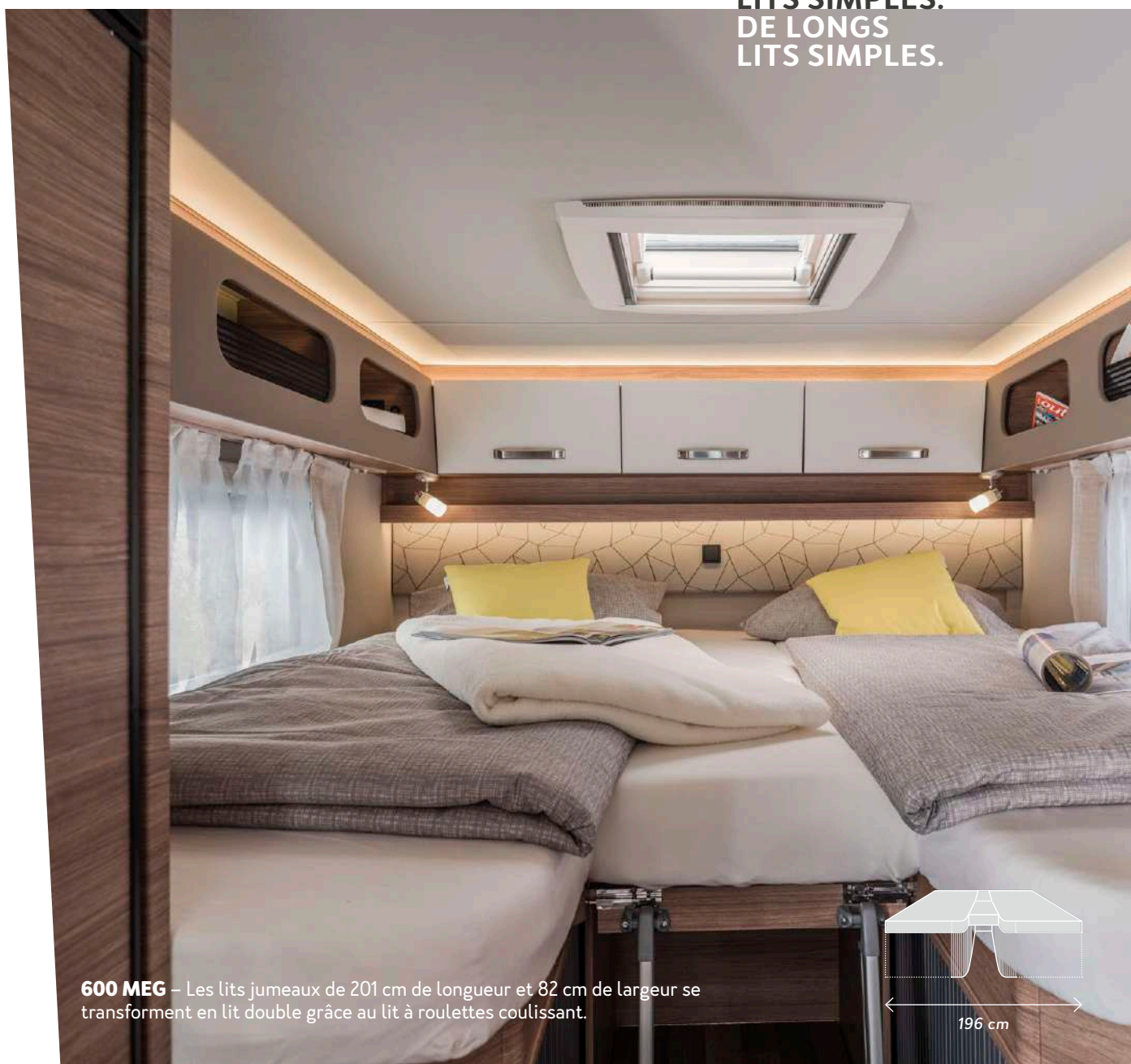
#team
WEINBERG

Où est-ce que c'est plus agréable qu'au lit !

Il serait dommage d'utiliser notre grand lit uniquement pour dormir. Donc nous lisons aussi, écoutons de la musique la musique et l'écriture. Ou nous avons juste et se détendre.



DE LONGS LITS SIMPLES. DE LONGS LITS SIMPLES.




600 MEG – Les lits jumeaux de 201 cm de longueur et 82 cm de largeur se transforment en lit double grâce au lit à roulettes coulissant.





PARFAITEMENT PRÉVU ENJOYEUR.

L'espace entre la dînette et la cuisine est plus que suffisant pour permettre une liberté de mouvement lors de la préparation des repas - ici dans le **600 MEG EDITION [PEPPER]**.



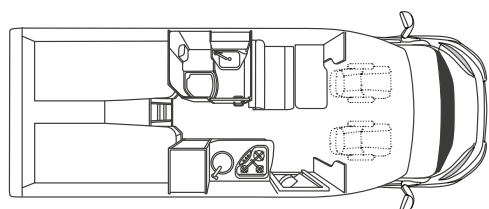
Incroyable, ce volume.
Réfrigérateur Slim Tower de 142 litres.

AVEC AUTANT D'ESPACE, CUISINER EST UN PLAISIR.


Quel concept d'espace ! Le CaraCompact utilise l'espace de manière particulièrement efficace grâce à des solutions intelligentes telles que les surfaces de travail rabattables. L'élément de signature dans le meuble d'échange de cuisine, le bois à grain croisé et les transitions harmonieuses des meubles font du CaraCompact un WEINSBERG incomparable. est indubitablement un authentique WEINSBERG.

#team WEINSBERG


Parfaitement pensé. Notre devise : Utilisez le potentiel de votre WEINSBERG ! Par exemple, en combinant la rallonge de table pivotante avec le plan de travail de la cuisine et en créant ainsi un vaste espace pour préparer vos repas.



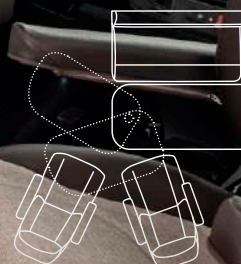
Incontournable, les poignées de meuble exclusives WEINSBERG garantissent un look cool.



Cuisine avec plan de travail à rallonge rabattable.



COMPACT PEUT ÊTRE AUSSI GRAND.



Il suffit de tourner les fauteuils style Captainchair du conducteur et du passager pour s'asseoir à la table - ici à le **600 MEG EDITION [PEPPER]**.

LA VRAIE GRANDEUR SE RÉVÈLE DANS LES PETITS DÉTAILS.



Chaque centimètre compte. Avec la salle de bain du CaraCompact, vous pouvez compter sur le confort habituel lorsque vous êtes sur la route. Des solutions et des détails astucieux, tels qu'un lavabo coulissant ou des parois de douche peu encombrantes, permettent un rafraîchissement merveilleux.

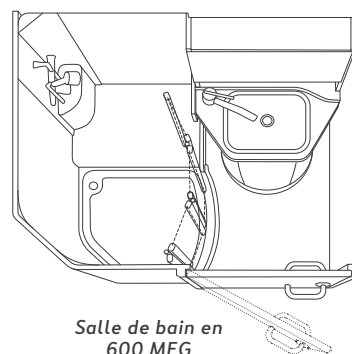
#team
WEINBERG

Parfaitement pensé. Nous aimons toujours être prêts à toutes les éventualités, c'est pourquoi nous aimons les nombreux compartiments de rangement dans la salle de bains. Il y a une place pour tout : Gel contre les piqûres d'insectes, dissolvant pour vernis à ongles, kit de premiers secours, divers écrans solaires...

SALLE DE BAIN COMPACTE. DOUCHE, WC ET LAVE-LINGE DANS LA MÊME PIÈCE.



Le lavabo, peu encombrant, peut être déplacé d'avant en arrière selon les besoins.



Salle de bain en 600 MEG



L'éclairage LED s'intègre parfaitement au design.

600 MEG – Tout ce dont vous avez besoin pour vous rafraîchir est réuni dans une seule pièce. Avec une paroi de douche pratique et un éclairage LED esthétique

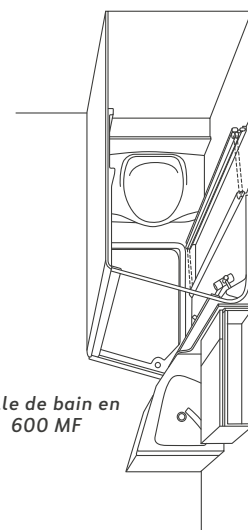



Concept de salle de bain bien pensé dans le **600 MF**. Les toilettes et la douche sont séparées dans l'espace du lavabo.

LONGUE BAIGNOIRE. L'ÉVIER EST EN FACE DE LA PORTE.



Porte fermée, l'eau reste dans la douche.



Salle de bain en 600 MF



**POINTS FORTS.
SEDUIT GRÂCE
AUX DÉTAILS
BIEN PENSÉS.**



1. Fenêtre d'aération à charnière. La généreuse fenêtre avec le store et la moustiquaire créent un intérieur baigné de lumière, un intérieur inondé de lumière.

2. Classe de fourgon typique. Le corps étroit et le corps réduit largeur de 2,20 m offrent une excellente dynamique de conduite.

3. Plan de travail pliant. La rallonge rabattable du plan de travail maximise la surface utile.

4. Marche d'accès au lit. Elle cache un espace de rangement supplémentaire.

5. Easy-Travel-Box et filtre à eau bluuwater. Tous les raccords de service importants sont réunis en un seul endroit et l'eau est hygiéniquement propre sans produits chimiques.

6. Porte de cellule KOMFORT en série. Avec système de fermeture type automobile, double joint, 2 patères pliables.

7. Plus d'espace de rangement sous le lit à deux places dans le 600 MF. Pour ne plus perdre d'espace, le compartiment pour le gaz est désormais intégré à la penderie.

LES PRINCIPES DE BASE. ADAPTÉS À VOS BESOINS.



600 MEG

FORCES :

- Dinette centrale
- Lits simples longitudinaux
- Garage arrière spacieux
- 2 couchages
- 4 sièges avec ceinture de sécurité

Son concept d'espace avec des lits jumeaux confortables en fait l'idéal pour ceux qui protègent le confort sur la route.

La maniabilité en lits jumeaux.



600 MF

FORCES :

- Dinette centrale
- Lit à la française
- 2 couchages
- 4 sièges avec ceinture de sécurité

Détail élégant, grand effet. En combinaison avec le lit à la française, la baignoire longitudinale offre une plus grande liberté de mouvement, dans l'espace de vie.

Le compact avec du chic.



5 ANS
D'HISTOIRE
À SUCCÈS

PLUS DE
20.000
HEUREUX
PROPRIÉTAIRES

LE NUMÉRO

1

DES
CŒURS


SATISFACTION
MAXIMALE
DES CLIENTS



[PEPPER]
TA VIE !

Non seulement chaud, mais aussi très demandé : le CaraCompact EDITION [PEPPER] est le numéro 1 des cœurs. Et ce, depuis plus de 5 ans. En termes d'équipement et de conception, presque personne ne peut suivre. C'est pourquoi le [PEPPER] n'est pas seulement acheté, mais aussi aimé et célébré. La grande communauté du monde du camping sait exactement ce qui est bon.

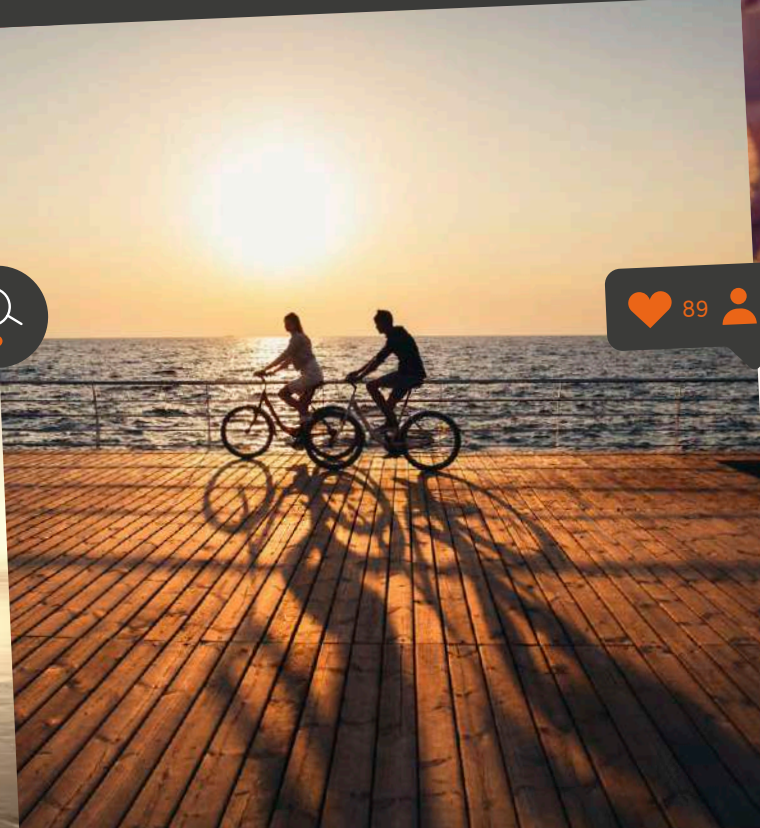






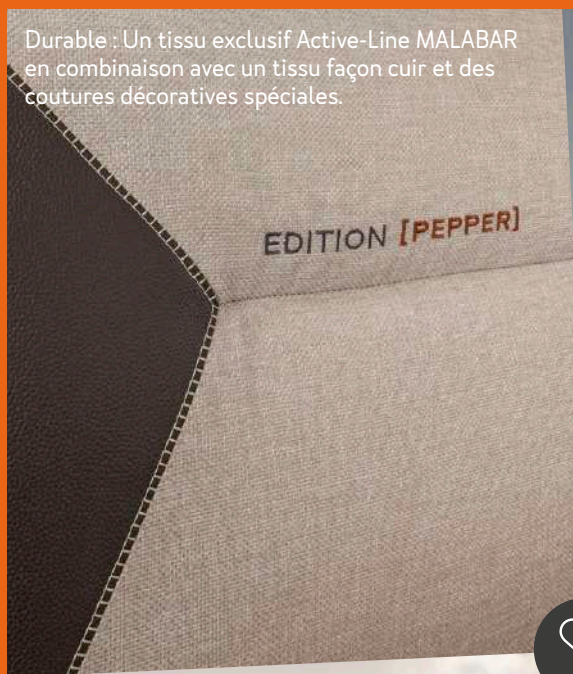
Envoyez-nous vos photos personnelles de vacances avec CaraCompact **EDITION [PEPPER]** ou marquez vos meilleurs moments sur Instagram et faites partie de la **#teamWEINSBERG**.

#editionpepper

#teamWEINSBERG




Durable : Un tissu exclusif Active-Line MALABAR en combinaison avec un tissu façon cuir et des coutures décoratives spéciales.



Toujours bien protégé : L'auvent standard rend vos vacances encore plus agréables.



Un véritable accroche-regard : la garniture extérieure en cuivre anthracite.



Réfléchi: les compartiments de rangement et les placards de pavillon avec les poignées exclusives WEINSBERG offrent un espace de rangement important.

Système d'antenne complet Oyster : le système SAT standard assure la meilleure réception.


Grand écran : TV Smart 24" en standard dans le pack TV.



CaraView Par les initiés



Pour connaître l'équipement complet du **CaraCompact EDITION [PEPPER]**, voir l'adresse : weinsberg.com/edition-pepper



Faites partie de la communauté **EDITION [PEPPER]**

[@weinsberg_official](https://www.instagram.com/weinsberg_official)

[#teamWEINSBERG](https://www.instagram.com/teamWEINSBERG)

[#editionpepper](https://www.instagram.com/editionpepper)



CaraLoft

**LE PROFILÉ AVEC LA PLUS
GRANDE CHARGE UTILE.**

Avec une hauteur libre de 2,15 m et une énorme capacité de charge, le CaraLoft est un véritable loft pour la route. Ce profilé offre beaucoup d'espace pour de grandes expériences de vacances. Son concept en fait le véhicule idéal pour les couples et convainc par son sens exceptionnel de l'espace.

UN POLYVALENT GÉNÉREUX.

WEINSBERG

Dein Urlaub!




#team
WEINSBERG

Anne et Markus. Enfin une pause, nous pouvons enfin nous évader. Anne et moi nous réjouissons depuis un long moment de pouvoir prendre quelques journées de détente. Notre plan : prendre le CaraLoft pour aller au lac Ammersee, dans les Préalpes. Il n'est pas très loin, ce qui en fait une destination parfaite pour une escapade de week-end. Sur la route, je glane quelques idées pour mon nouveau livre de recettes pour échappées belles.

**BEAUCOUP DE
MATÉRIEL, BEAU-
COUP D'ÉNERGIE
ET BEAUCOUP
D'APPÉTIT.**




**ENFIN UN
TEMPS
MORT.
ENFIN
DEHORS À
NOUVEAU.**



AVEC UNE
HAUTEUR DE
PLAFOND DE
2,15 M, IL OFFRE
UNE SENSATION
D'ESPACE UNIQUE.



650 MF




650 MF




Avec sa sensation unique d'espace, le Caraloft est le compagnon idéal pour tous ceux qui aiment voyager dans le confort et l'espace. Il offre un espace de stockage incroyable pour toutes sortes de matériel de vacances et beaucoup de détails bien pensés. Grâce à sa dynamique de conduite sportive, vous resterez toujours indépendant - il n'y a pas de limites à votre plaisir.

Les 3 détails importants :

- Une charge utile énorme
- Hauteur de la cellule en continu de 2,15 mètres
- Un grand garage à l'arrière

 jusqu'à 4 couchages

 jusqu'à 5 sièges sécurisés par des ceintures

 3 implantations

 moins de 3500 kg

Une atmosphère de vie de grande qualité. Le CaraLoft impressionne par ses nombreux espaces de rangement, ses détails bien pensés et sa grande dynamique de conduite, même sur des terrains accidentés. C'est le camping-car idéal pour tous ceux qui l'aiment compact mais confortable. Avec sa sensation particulière d'espace et son aménagement intérieur moderne, le CaraLoft fait plus que mériter son nom.



NOTRE LOFT POUR LA ROUTE.



Un véritable accroche-regard. Les jupes latérales continues en combinaison avec la porte PREMIUM disponible en option – ici sur le **600 MF**.

EASY-TRAVEL-BOX : TOUTES LES CONNEXIONS SONT CENTRALISÉES EN UN SEUL ENDROIT.

1. Ouverture de nettoyage pour le réservoir d'eau douce
2. Orifice de remplissage du réservoir d'eau douce
3. Robinets de vidange pour les réservoirs d'eau fraîche et grise
4. Alimentation électrique protégée
5. Système de filtration d'eau bluuwater
Vous trouverez de plus amples informations sur » page 114.



Une superbe vue depuis la cabine de conduite, et des espaces de rangement génialement placés juste au-dessus.



Scoop LFI innovant. Extrêmement stable et résistant.



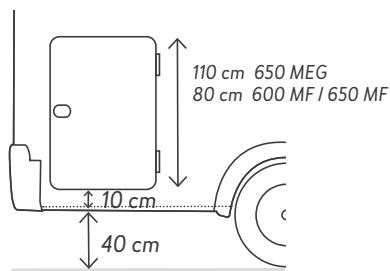
**EMBALLEZ
TOUT !
UN VÉRITABLE
MIRACLE DE
STOCKAGE.**



UNE SENSATION UNIQUE D'ESPACE.



ÉNORME CHARGE.



BORD DE CHARGEMENT BAS.

Extrêmement confortable. On peut vraiment mettre beaucoup de choses dans le CaraLoft. Il se distingue par des options de rangement généreuses et inattendues. Le garage arrière spacieux est parfait pour les équipements sportifs et le matériel de vacances, tandis que les compartiments latéraux intégrés permettent de garder les choses bien rangées. Le bord de chargement bas rend le garage arrière particulièrement agréable à charger.



#team WEINBERG

Les amateurs de sport apprécient également

le confort de vie. Ce que nous aimons le plus dans le CaraLoft ? Les options de rangement ingénieuses ! En quelques étapes simples, nous avons tout ce dont nous avons besoin pour nos excursions d'une journée. Et le soir, une ambiance chaleureuse pour se détendre avec style.



Espace de rangement dans le garage arrière, facile d'accès.



DÉCHARGEMENT CONFORTABLE. GARDEZ LA PUISSANCE POUR LE SPORT.



Les compartiments de rangement au-dessus du cockpit offrent un espace supplémentaire pour les ustensiles de voyage.

TOUT À PORTÉE DE MAIN DANS DES CACHETTES PRATIQUES.



650 MF – Le lit français offre une solution de chambre particulièrement élégante.



LIT FRANÇAIS. UNE SOLUTION INGÉNIERUSE POUR LES MOMENTS DE DÉTENTE.



650 MF – Accessible de l'intérieur et de l'extérieur
Espace de rangement sous le lit.

BEAUCOUP D'ESPACE POUR DE BELLES EXPÉRIENCES DE VACANCES.



Beaucoup d'espace dans la zone de couchage. Le CaraLoft offre un design moderne, de vastes zones de bien-être et des tissus faciles à entretenir. Les matelas EvoPoreHRC standard garantissent un sommeil sain.

#team WEINSBERG

Petit-déjeuner au lit. Si le temps ne veut pas jouer le jeu, nous vous recommandons une journée de farniente au lit. Les lits du CaraLoft sont grands et assez confortables !



650 ME – Plus de confort. La penderie sous le lit.

UN DE-VIENT DEUX.

Grâce aux rallonges de lit optionnelles, les lits simples peuvent être transformés en une grande surface de couchage en un rien de temps.

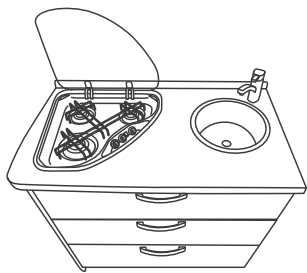
LITS SIMPLES LONGITUDINAUX. SUFFISAMMENT D'ESPACE POUR S'ÉTENDRE CONFORTABLEMENT.



650 ME – Les lits individuels douillets convainquent par le meilleur confort de sommeil grâce aux matelas Evo-Pore-HRC en série.



650 ME – Le concept vous invite à cuisiner et à vous attarder. Les tiroirs avec fonction Soft Close offrent un confort d'utilisation supplémentaire.



**UNE GRANDE
LIBERTÉ DE
MOUVEMENT,
NOTAMMENT
POUR CUISINER.**

Bien équipé. Dans le CaraLoft, vous trouverez une cuisine complète avec une plaque de cuisson à 3 feux avec couvercle en verre, un évier profond en acier inoxydable et un plan de travail pliable. Grâce à des éléments fonctionnels tels que les panneaux arrière de la cuisine en HPL et le plan de travail robuste, cuisiner devient encore plus amusant.

#team
WEINBERG

Tout ce dont un cuisinier a besoin sur la route. Nous avons nos propres exigences en matière de restauration de vacances, et la cuisine du CaraLoft y répond parfaitement. Mon conseil : prévoyez un repas avec des ingrédients régionaux pour votre voyage !



La cuisinière à 3 feux avec couvercle en verre et l'évier en acier inoxydable vous invitent à cuisiner.



Placards de pavillon avec charnières en acier inoxydable de haute qualité.

ESPACE SUPÉRIEUR POUR LES INGRÉDIENTS ET LES USTENSILES DE CUISINE.

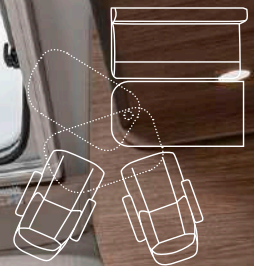


650 ME – Esthétique et fonctionnel. L'interaction entre l'espace de rangement et le design caractéristique de l'élément de signature WEINSBERG.

CONCEPT D'ESPACE ÉQUILIBRÉ.



EXTENSION DE LA TABLE DE RETOURNEMENT.

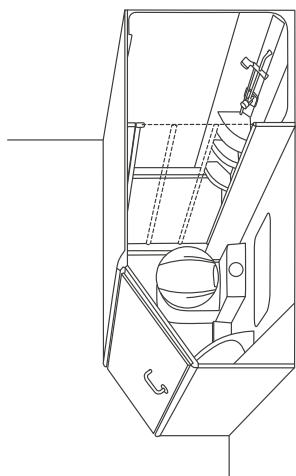


650 MF – Les fauteuils Captainchair rotatifs et originaux de FIAT améliorent le confort de la dînette (disponibles dans le pack FIAT).




**BAIN LONGUEUR,
SALLE DE DOUCHE
DE LUXE.**

Beaucoup d'espace au niveau du lavabo et de la douche – ici, dans le **600 MF**.



Salle de bain en
600 MF / 650 MF



Le lavabo généreux s'intègre parfaitement au décor.



L'armoire miroir des toilettes est un endroit idéal pour stocker des produits d'hygiène.

AMPLE ESPACE. HAUT CONFORT.

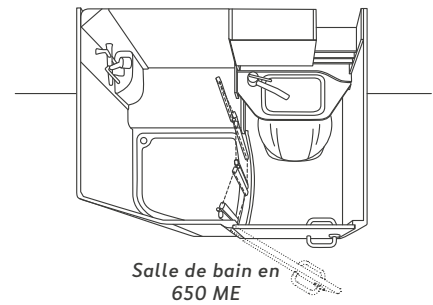
Rafraîchissez-vous en toute liberté de mouvement. L'essentiel compte dans la salle de bains : Espace, stockage et rafraîchissement. Des détails bien pensés, comme l'entrée basse du bac à douche, assurent un confort particulier.

#team
WEINSBERG

On se douche où on veut. Ce que nous aimons le plus dans le camping, c'est l'indépendance. Bien sûr, nous nous douchons aussi dans les campings en chemin, mais nous apprécions vraiment la flexibilité que nous offre la salle de bain à bord. Et la salle de bain du CaraLoft est incroyablement confortable.



SALLE DE BAIN EFFICACE ET COMPACTE.




650 ME – La salle de bains compacte permet une utilisation optimale de l'espace.

POINTS FORTS. CONVAINC PAR DES DÉTAILS BIEN PENSÉS.



2



1



3




4




5



6



7



8



9

- 1. Lavabo pivotant.** Se positionne selon les besoins au-dessus de la douche ou des toilettes.
- 2. Réfrigérateur de 133 l avec fonction AES.** Offre assez d'espace pour tout ce dont vous avez besoin en vacances.
- 3. Porte cellule PREMIUM avec porte moustiquaire** garde les parasites à l'écart.
- 4. Solution intelligente,** une armoire sous le lit dans le 650 ME.
- 5. Placards de pavillon avec des charnières en acier inoxydable de haute qualité.** Avec de nombreuses options de stockage pour les ustensiles de cuisine.
- 6. Nouvelle casquette de toit LFI.** Une conception remarquable et une qualité robuste.
- 7. Eclairage d'ambiance.** Garantit une Ambiance cosy dans le salon.
- 8. Des vannes d'arrêt de gaz faciles à atteindre.** Monté dans le tiroir à couverts supérieur.
- 9. Coffre à gaz disposée longitudinalement.** Facile à atteindre et plus d'espace à l'intérieur. (650 MF / 650 ME)

LES PRINCIPES DE BASE. ADAPTÉS À VOS BESOINS.



600 MF

FORCES :

- Dinette centrale
- Lit à la française
- 2 couchages
- 4 sièges avec ceinture de sécurité

Plan d'étage compact avec beaucoup d'espace pour se sentir bien. Son lit français et sa cuisine Vis-à-Vis offrent un espace confortable pour deux personnes.

Le talent de l'espace avec le facteur de bien-être.



650 MF

FORCES :

- Dinette centrale
- Lit à la française
- Jusqu'à 4 couchages
- Jusqu'à 5 sièges avec ceinture de sécurité

Ses caractéristiques particulières sont le grand siège latéral long dans la dinette et la cuisine centrale avec une sensation d'espace ouvert.

L'homme à tout faire qui a le sens de l'hospitalité.



650 ME

FORCES :

- Dinette centrale
- Lits simples longitudinaux
- 2 couchages
- 4 sièges avec ceinture de sécurité

Ici, tout est question de confort. Avec des lits simples confortables et une solution de cuisine spacieuse. Personne n'offre plus d'espace dans la zone de couchage !

Le spacieux, avec de la place pour les connaisseurs.





#team
WEINSBERG

Peter, Paul et les parents. D'autres font du tourisme insulaire, nous faisons du tourisme routier ! Nous nous promenons dans notre CaraSuite et pouvons facilement nous rendre où nous le souhaitons. Notre Road Cruiser est idéal pour cela, car nous avons même des chambres séparées pour les parents et les enfants et suffisamment d'espace pour nos jouets. Je veux aller dans la nature, mon frère veut aller au parc d'attractions PLAYMOBIL, et papa veut vraiment nous montrer l'Auseerland. Maman veut juste être là. Nous sommes tous très heureux.

WEINSBERG

Dein Urlaub!



CaraSuite

**LE PROFILÉ AVEC UN LIT DE PAVILLON
ET UNE HAUTEUR MAXIMALE POUR SE
TENIR DEBOUT.**

Avec sa hauteur de chambre ingénieuse et son lit relevable pratique, la CaraSuite offre beaucoup d'espace pour de grandes expériences de vacances. Ses nombreuses possibilités de couchage et son ambiance chaleureuse en font le véhicule idéal pour les familles ou les générations suivantes.


UNE TAILLE CONFORTABLE.



TOUT Y
RENTRE,
DIT MON
PERE.

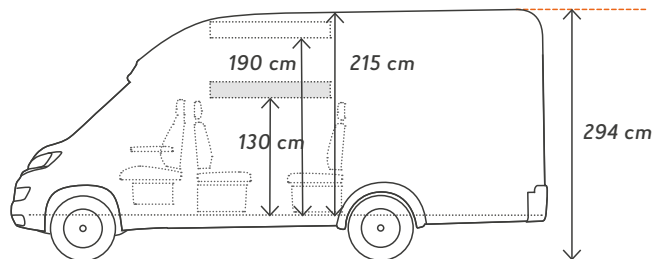


TRÈS COOL,
DONC UNE
CROISIÈRE SUR
LA ROUTE.



700 ME

LE VÉHICULE FAMILIAL OU MULTIGÉNÉRA- TIONNEL IDÉAL.



700 ME



Avec son lit douillet rabattable, le CaraSuite est parfait pour un voyage amusant en famille. Pendant la journée, il est rangé en toute sécurité, le soir, il est rapidement en place. Un espace généreux et une hauteur de pièce remarquable assurent le confort de voyage des jeunes et des moins jeunes.

Les 3 détails les plus importants :

- Lit de levage standard
- 2,15 m de hauteur libre
- Camping-car compact 2+2



jusqu'à 6 couchages



jusqu'à 5 sièges avec ceinture de sécurité



3 implantations



moins de 3500 kg

SILHOUETTE
DYNAMIQUE.
TOLE OPTICS.



Le design caractéristique de la CaraSuite est encore accentué par les jantes en alliage et la lèvres du spoiler en look aluminium - ici sur la **650 MG**.

IMMENSE GARAGE
ARRIÈRE
POUR ENCORE
PLUS D'ESPACE
DE RANGEMENT.

2 types de garages arrière offrent un grand espace pour les accessoires de voyage, selon la disposition - ici sur le **650 MG**.

650 MF
1,98 m³

650 MG / 700 ME
2,26 m³





**UN ÉNORME LIT
DE PAVILLON.
DIFFICILE À CROIRE
DE L'EXTÉRIEUR.**

Le semi-intégré avec un lit rabattable.

La CaraSuite offre la combinaison parfaite du confort de voyage et du confort de sommeil. Elle est compacte à l'extérieur, mais énorme à l'intérieur : la semi-intégrée avec la plus grande hauteur sous plafond offre une grande liberté de mouvement. Ses nombreuses options de couchage et son ambiance chaleureuse en font le véhicule familial ou multigénérationnel idéal.



Il est beau et se conduit bien.

Et cela avec une hauteur intérieure de 2,15 m !

BEAUCOUP D'ESPACE POUR LES EXPÉRIENCES DE VACANCES.



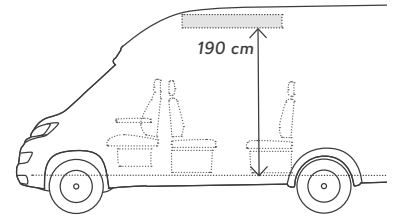
Un véhicule WEINSBERG typique sous tous les angles : le support pour feux arrière à phares LED lui confère également son look caractéristique – ici à **650 MF**. En option, il existe un porte-vélos THULE pouvant accueillir jusqu'à 4 vélos.

CONFORTABLE
À ABAISSER.

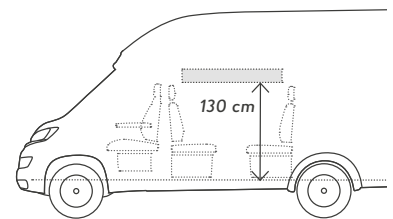


UNE VÉRITABLE AMBIANCE
DE BIEN-ÊTRE.

L'atmosphère agréable est créée dans la CaraSuite par la grande hauteur debout, la dinette généreuse et les lignes de haute qualité - ici dans le **650 MF**



Pendant la journée, le lit rabattable s'intègre élégamment au concept de la pièce et offre suffisamment d'espace pour s'attarder dans la dînette.



Super pratique : il suffit d'abaisser le lit de pavillon pour créer un deuxième couchage confortable.

Un paradis de jeu le jour, un paradis de sommeil la nuit.

Le lit rabattable peut être rangé sous le toit surélevé en quelques étapes faciles. Cela signifie que l'espace situé en dessous peut être utilisé parfaitement à tout moment, tout en bénéficiant d'une hauteur debout confortable et d'une grande hauteur sous plafond. Un semi-intégré peut être si flexible !



Notre propre chambre. Mon frère et moi regardons des séries ensemble à l'étage dans notre lit pliant. Maman et papa nous laissent seuls - la porte de la salle de bain ouverte ferme le couloir et notre famille a deux pièces séparées.

**HAUTEUR DE 60 CM
DANS LE LIT ÉLEVATEUR.
SUFFISAMMENT D'ESPACE
POUR DORMIR ET SE
DÉTENDRE.**



Spots LED tactiles.



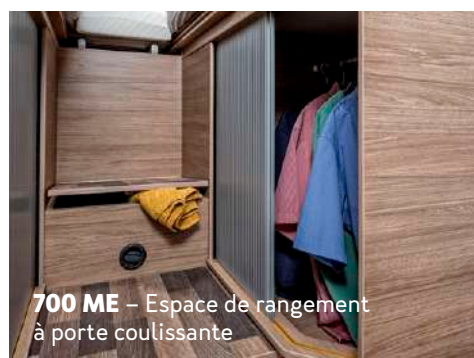
Filet de sécurité contre les chutes sur le lit arrière.

700 ME – Deux lits jumeaux généreux qui grâce à la fonctionnalité de lit à roulettes, peuvent être assemblés pour former un grand lit double. Les matelas EvoPore HRC équipent tous les véhicules de série.



LITS SIMPLES LONGITUDINAUX. OFFRE DE GRANDS ESPACES.

700 ME



700 ME – Espace de rangement à porte coulissante



Placard supérieur à charnières de haute qualité.



LIT DOUBLE TRANSVERSAL. PRATIQUE ET CONFORTABLE.

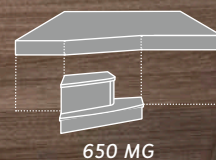
Des vacances en camping pour tous. Dans la CaraSuite, nous pouvons emporter autant de jouets que nous le souhaitons sans qu'on nous dise : „Il n'y a pas de place pour ça dans la valise“. C'est vraiment génial ! On étale nos livres et nos peluches partout sur le lit et personne ne s'en inquiète.

#team
WEINBERG

Tout ce qui est important. Des vacances en camping pour tous. Dans la CaraSuite, vous pouvez choisir entre trois options de couchage et des types de lit à l'arrière. Les parents peuvent se détendre et recharger leurs batteries dans les confortables lits arrière, tandis que les enfants peuvent transformer la nuit en jour dans le lit rabattable.



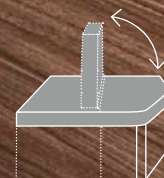
650 MG – Le lit double transversal utilise toute la largeur du véhicule et vous invite à vous attarder.



UN BON SOMMEIL GARANTI AVEC TROIS VARIANTES DE LIT.

**LIT A LA FRANCAISE. UNE
SOLUTION D'ESPACE PARTI-
CULIÈREMENT ÉLÉGANTE.**

650 MF – Le lit à la française avec un espace de rangement supplémentaire.



650 MF

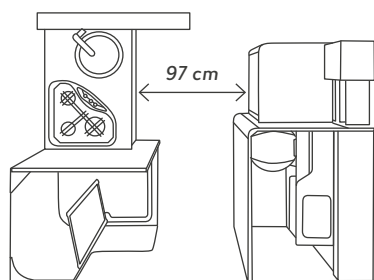
61



**VIS-À-VIS DE LA CUISINE.
GRAND CONCEPT
DE CUISINE.**

Le grand concept de cuisine de la CaraSuite offre beaucoup d'espace pour la cuisson et la manipulation – ici dans le **650 MF**.

*Largeur d'espace unique.
Entre le bloc cuisine et
le réfrigérateur.*



Pratiques: réchaud 3 feux et évier
en inox dans la cuisine.



Le réfrigérateur de 133 l a de la place pour tout ce dont une famille a besoin en vacances.



Le beau placard supérieur et ses nombreux rangements est l'un des atouts de la cuisine compacte.

Plus d'espace, plus de rangement, plus de plaisir.

La cuisine Vis-à-Vis de la CaraSuite est équipée pour les longs voyages et déplacements en famille et offre suffisamment de possibilités pour fournir à chacun des plats délicieux. À propos, vous pouvez également utiliser le large bloc de cuisine par deux, pour une répartition parfaite des tâches et plus de plaisir à cuisiner.



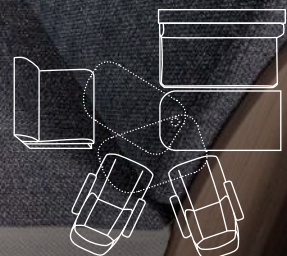
Tout ce qui est important. Nous avons banni les parents à l'extérieur pour les surprendre avec un repas spécial. Ouvrir le réfrigérateur, sortir les casseroles, couper les légumes, mettre les pâtes sur la table : dans la cuisine de la CaraSuite, nous avons suffisamment d'espace pour un travail d'équipe parfait lorsque nous cuisinons.

UNE SENSATION UNIQUE D'ESPACE.



ESPACE POUR 6 PERSONNES GRÂCE À LA BANQUETTE LONGITUDINALE.

Jusqu'à 6 personnes peuvent s'asseoir dans l'agréable dinette grâce aux sièges rotatifs FIAT de type chaise de capitaine et au long siège latéral en option.

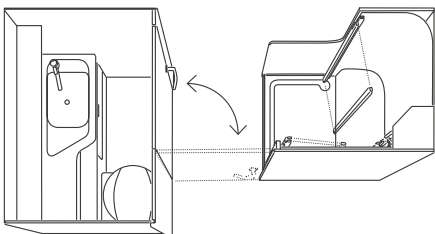


700 ME – La douche et les toilettes avec le lavabo sont deux espaces séparés, ce qui permet à deux personnes de les utiliser en même temps.



**SALLE DE BAIN.
LA SOLUTION
LA PLUS
GÉNÉREUSE.**

*Salle de bain dans le
650 MG / 700 ME*



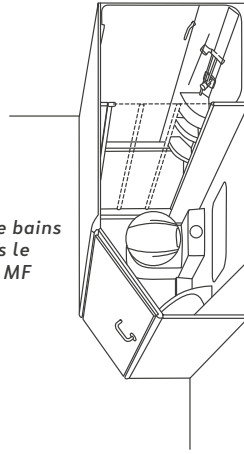
Le recouvrement pour le bac de douche agrandit encore l'espace habitable. L'entrée est facile grâce à l'accessibilité particulièrement confortable.



Espace douche spacieux avec écran de douche pratique.



Salle de bains
dans le
650 MF




Polyvalent, beau et pratique. La salle de bains de la CaraSuite est l'endroit idéal pour commencer ou terminer la journée en toute détente. Il peut même être utilisé par deux personnes, possède des surfaces résistantes et de nombreuses possibilités de rangement. Tout simplement bien planifié et parfaitement mis en œuvre.

#team
WEINBERG

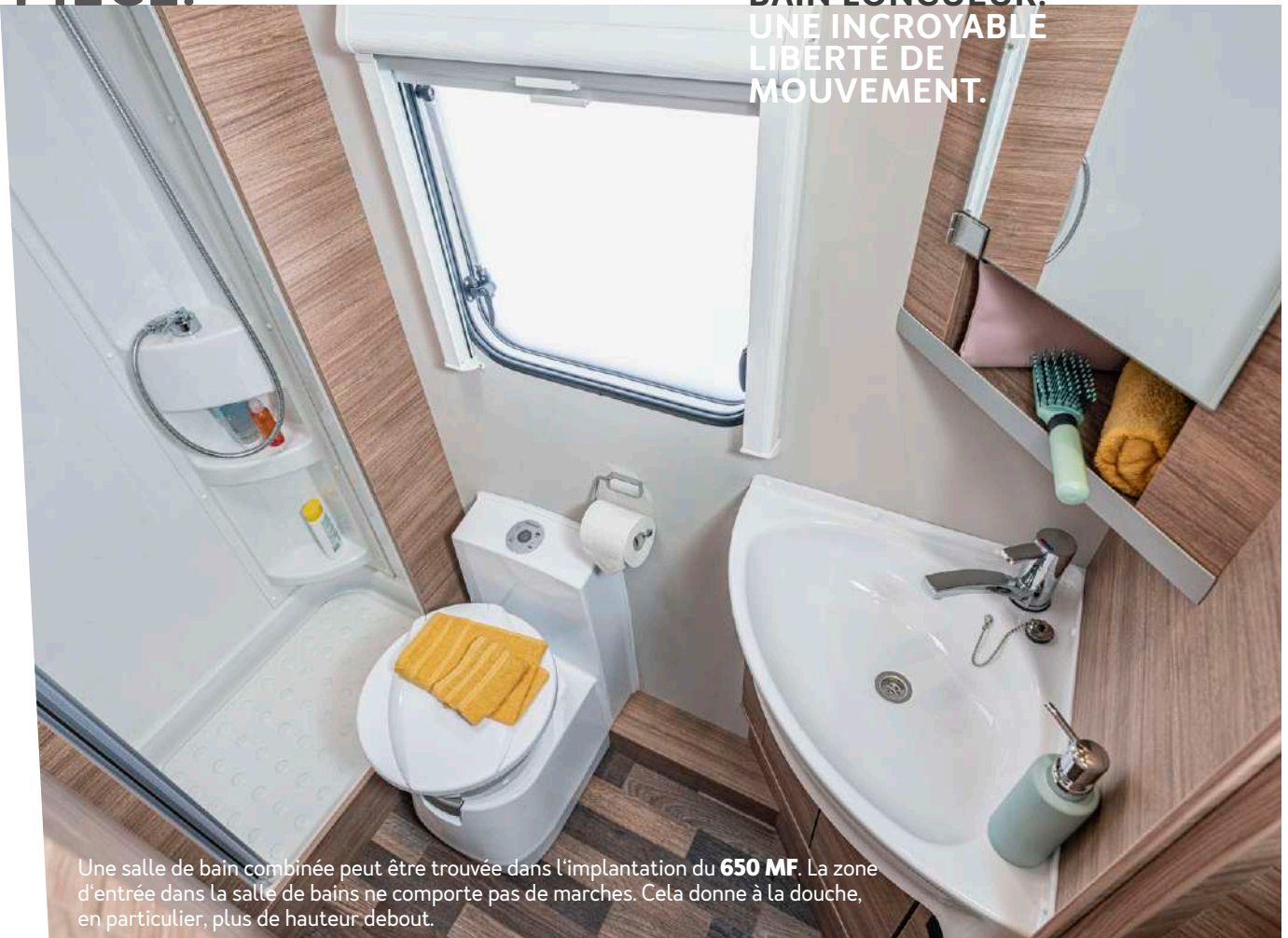
Cela rend le brossage des dents amusant. Dans la salle de bain aussi, nous pouvons faire des folies à deux, car il y a beaucoup de place. Et si l'un de nous veut rester seul pendant qu'il se brosse les dents, il va dans la douche, car on peut y fermer la porte.

ICI TOUT TOURNE AUTOUR DE LA PIÈCE.



650 MF – Un support mural et de plafond pratique pour la pomme de douche est installé de série.

BAIN LONGUEUR. UNE INCROYABLE LIBERTÉ DE MOUVEMENT.



Une salle de bain combinée peut être trouvée dans l'implantation du **650 MF**. La zone d'entrée dans la salle de bains ne comporte pas de marches. Cela donne à la douche, en particulier, plus de hauteur debout.

POINTS FORTS. CONVAINC PAR DES DÉTAILS BIEN PENSÉS.



1



4



6



7



8



2



3



5

1. Hauteur de la pièce extraordinaire. Avec une hauteur de 2,15 mètres, une véritable ambiance de bien-être est créée.

2. Collage extérieur de haute qualité. Pour une longue durée de vie et un look cool.

3. Éclairage. L'éclairage indirect sur les placards crée une ambiance agréable.

4. Lit relevable avec filet de sécurité. Crée plus de places pour dormir et offre une sécurité des deux côtés grâce à la protection contre les chutes.

5. Compartiment en cuir. Espace de rangement facilement accessible et au look cuir esthétique.

6. Easy-Travel-Box. Accès facile à tous les raccords de service de l'Easy-Travel-Box et du filtre à eau bluuwater.

7. Garage arrière. Le garage arrière spacieux, qui peut être manoeuvré d'une seule main, assure le confort lors des déplacements.

8. Une disposition unique des pièces. Offre suffisamment d'espace pour toute la famille.

LES PRINCIPES DE BASE. ADAPTÉS À VOS BESOINS.



650 MF

FORCES :

- Dinette centrale
- Lit à la française
- Lit de pavillon en série
- 6 couchages
- Jusqu'à 5 sièges avec ceinture de sécurité

En combinaison avec le lit à la française, le lit de pavillon offre un espace pour se sentir bien et une liberté de mouvement. Une place de couchage supplémentaire peut être créée en reliant la dinette à la banquette longitudinale.

L'aménagement familial avec six couchettes.



650 MG

FORCES :

- Dinette centrale
- Lit double transversal
- Lit de levage en série
- Garage arrière spacieux
- 5 couchages
- Jusqu'à 5 sièges avec ceinture de sécurité

Ici, le lit est transversal et s'harmonise avec l'espace salle de bains. Le lit relevable et la cuisine en vis-à-vis assurent une utilisation optimale de l'espace.

Le compagnon de voyage spacieux.



700 ME

FORCES :

- Dinette centrale
- Lits jumeaux
- Lit de pavillon en série
- 5 couchages
- Jusqu'à 5 sièges avec ceinture de sécurité

Aménagement spacieux avec un lit rabattable et beaucoup d'espace de rangement. Des lits simples longitudinaux confortables répondent à la salle de bains pratique et offrent de l'espace pour toute la famille.

Le polyvalent qui a le sens de la famille.



CaraHome

LA CAPUCINE FAMILIALE QUI DÉBORDE D'ESPACE.

Avec sa capucine et sa disposition bien pensée, le CaraHome offre suffisamment d'espace pour de belles expériences de voyage. Selon le plan, sa maison peut accueillir entre 4 et 6 places de couchage.

LA MAISON DE FAMILLE MOBILE.





#team
WEINSBERG

Christian, Anja, Tobias et Paula. Nous adorons nos voyages en famille avec le CaraHome. Et l'hiver. Pourquoi ne pas combiner les deux ? Nous passons donc un week-end ensemble dans la neige. Quand il fait froid, c'est particulièrement confortable dans le CaraHome, après tout il est hivernisé. Les enfants ne se donnent rien quand ils s'amuse dans la neige, mais plus tard, ils ne font qu'un cœur et une âme dans l'alcôve.

En général, notre séjour au CaraHome est très détendu, notre WEINSBERG est juste parfait pour des vacances en famille. Des vêtements d'hiver humides ? Pas de problème, ils sèchent dans la salle de bain. Prendre avec soi tout ce qui rend la vie plus belle ? Pas de problème, nous avons même notre table et nos chaises de camping avec nous pour nous asseoir au soleil entre les deux. Les skis de fond et les raquettes à neige ont autant de place que le gril de camping.

SE DÉTENDRE
À DES
TEMPÉRATURES
FROIDES.



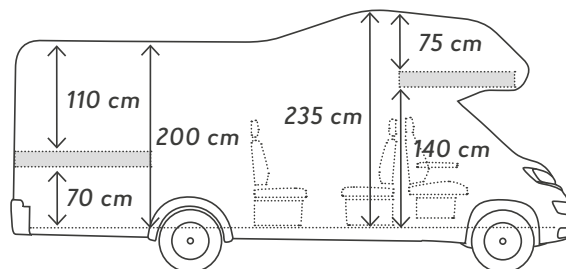
NOTRE MAISON
CONFORTABLE
DANS
LA NEIGE.



DE LA PLACE
POUR TOUT
LE MONDE.
ET POUR
BEAUCOUP
DE BAGAGES.



600 DKG



650 DG

NOUVEAU



Imaginez que vous n'ayez plus jamais à réserver une chambre. Imaginez que vous connaissiez une maison de vacances spacieuse n'importe où dans le monde. Imaginez si vous aviez toujours votre maison avec vous. Découvrez maintenant l'alcôve familiale avec un espace exceptionnel.

Les 3 détails les plus importants :

- Technologie SUPERLIGHT (650 DG)
- Un énorme espace de stockage
- Deux zones de couchage séparables



jusqu'à 6 couchages



6 sièges avec ceinture de sécurité



4 implantations



moins de 3500 kg

Un camping-car pour toute la famille : avec une carrosserie classique en alcôve, deux zones de couchage séparées et de la place pour six personnes. Le CaraHome doit son apparence élégante à son châssis sophistiqué, à son architecture moderne et à son design extérieur élégant. La grande est vraiment à voir !



VOTRE MAISON FAMILIALE MOBILE TOUJOURS AVEC VOUS.



Le pack Styling FIAT en option offre un look génial pour un voyage en toute élégance – ici dans la **650 DG**.

**LA CAPUCINE.
AUCUN AUTRE
CAMPING-CAR
N'EST PLUS
PERFORMANT.**

Profitez de la meilleure vue au sommet, à l'air frais. La fenêtre de toit dans l'alcôve rend l'intérieur encore plus spacieux et ouvert.



GARAGE ARRIÈRE SPACIEUX. IL Y A MÊME UN VÉLO À L'INTÉRIEUR.

550 MG 600 DKG
2,13 m³ 2,26 m³

650 DG 650 MEG
2,39 m³ 2,39 m³




Quatre types de garages arrière offrent le bon espace de rangement en fonction des ustensiles de voyage - ici sur la **600 DKG**.




JUSQU'À 6 SIÈGES AVEC CEINTURE DE SÉCURITÉ.

Dans les **600 DKG** et **650 DG**, les familles trouvent non seulement six couchettes, mais aussi les sièges correspondants avec ceintures de sécurité. Grâce à la technologie révolutionnaire SUPERLIGHT du **650 DG**, il est possible de charger encore plus de bagages pour tous les membres de la famille.



UN SENS SUPÉRIEUR DE L'ESPACE.

L'énorme hauteur de la pièce est typique de la conception en alcôve et crée une sensation d'espace très particulière. La zone de couchage ressemble presque à un deuxième étage. Le nouveau design intérieur attire l'attention et crée, avec les abattants de meubles sans poignée, une interaction ingénieuse - ici dans le **600 DKG**.



Lit de capucine pliant en option. Pour encore plus de hauteur dans la cellule.

ÉTAGE SUPÉRIEUR : LE LIEU DE RETOUR.



La capucine. Espace de couchage confortable avec chauffage optionnel. Inondé de lumière le jour, brillamment éclairé la nuit.

Plus d'espace dans le lit du loft. Le CaraHome dissimule un immense lit double dans son corps en alcôve spacieux. Cet espace de couchage est si confortable que tout le monde veut l'avoir pour soi.



La chambre d'enfant idéale. Il est clair que les enfants aiment l'alcôve. Mais soyez surpris de voir à quel point les frères et sœurs partagent paisiblement et harmonieusement cette retraite. Grâce aux deux prises USB supplémentaires, il n'y a plus de discussion sur qui doit recharger son téléphone portable. Et il y a beaucoup de place dans l'alcôve de toute façon.


C'EST PRESQUE COMME AVOIR SA PROPRE CHAMBRE.



Des étagères faciles d'accès.



Capote de toit avec moustiquaire et store occultant.




**LIT DOUBLE
TRANSVERSAL.
GRANDE SURFACE
DE COUCHAGE.**

Dans le lit double spacieux, le matelas léger EvoPore HRC standard assure un sommeil reposant et confortable - ici dans le **650 DG**.



Les lits supersposés sont parfaits pour les enfants, sans oublier le filet de sécurité de série pour l'implantation **600 DKG**. Particulièrement intelligent : sur ce modèle, l'accès à la soute est même possible depuis l'intérieur.



**LITS D'ETAGE.
L'UNE AU-DESSUS
DE L'AUTRE AU LIEU
D'ÊTRE CÔTE À CÔTE.**



La dînette se transforme en couchage en un tour de main.


**LE BON
ENDROIT
POUR
DORMIR POUR
TOUT LE MONDE.**

Un choix fantastique. Que ce soit en couple, avec un ou plusieurs enfants, grâce à la grande variété de lits, petits et grands se sentent à l'aise pour dormir.

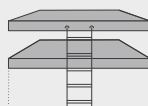
#team
WEINSBERG

Bonne nuit. En tant que véritable camping-car familial, le CaraHome propose également un aménagement avec des lits superposés, le 600 DKG. C'est un avantage particulier si vous voyagez avec plusieurs enfants. Tandis que l'un utilise la lumière du lit réglable individuellement pour lire, l'autre a déjà une obscurité agréable pour s'endormir.

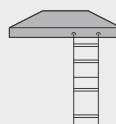
**VARIÉTÉ
DE LITS :
ICI, CHACUN
TROUVE SA
PLACE POUR
DORMIR.**



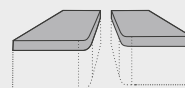
Lit double transversal



Lit superposé



Lit de capucine



Lits simples longitudinaux



DÎNETTE AVEC 4 SIÈGES AVEC CEINTURE DE SÉCURITÉ.

La dînette des **600 DKG** et **650 DG** offre quatre sièges sécurisés par des ceintures de sécurité. Des tissus résistants et un confort d'assise agréable garantissent une réunion détendue.



DINETTE AVEC SIÈGE CAPITAINE PIVOTANT.

La dînette est peu encombrante et flexible grâce aux sièges pivotants du fauteuil capitaine. Si nécessaire, vous pouvez vous asseoir ici à quatre.

Il y en a pour tous les goûts. CaraHome est synonyme de variété, ce qui se reflète également dans la sélection de cuisines, de réfrigérateurs et de dînettes. Qu'il soit flexible ou grand, chaque plan d'étage a ses avantages particuliers.

#team
WEINBERG

Les bonnes manières à table.

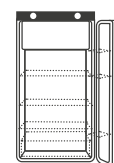
Pendant le repas, le porte-gobelet permet de sécuriser les boissons. Même si les tissus robustes de la dînette sont faciles à essuyer, vous ne devez pas nécessairement tester...

Le concept d'éclairage agréable crée l'atmosphère adéquate. L'extension du plan de travail offre suffisamment d'espace pour cuisiner ensemble - ici dans le **650 DG**.

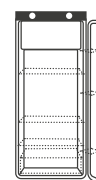
Ouvrez les portes pour obtenir un grand espace de rangement !



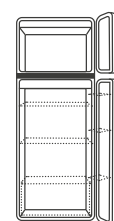
TOUT LE MONDE AIME ÊTRE ENSEMBLE ICI.



Réfrigérateur 106 l
Série 550 MG



Réfrigérateur 142 l
Série 650 MEG



Réfrigérateur 177 l
Série 600 DKG / 650 DG

Tiroir de cuisine à fermeture douce et compartiments pratiques.

COMPACT,
COMPLÈT.
C'EST LÀ QUE
LA VRAIE
GRANDEUR
SE RÉVÈLE.

SIMPLEMENT
PENSÉ.

Les compartiments intégrés dans le mur attirent l'attention
et offrent un espace de rangement - ici dans le **600 DKG**.

600 DKG – Le robinet est à la fois élégant et facile d'entretien.

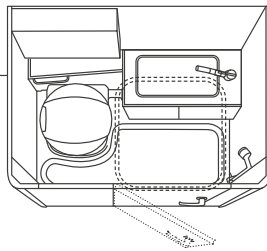


TOUT CE DONT VOUS AVEZ BESOIN POUR UN VOYAGE DE DÉCOUVERTE.

Ingénieux. Utilisation optimale de l'espace grâce à un design compact. Grâce à de nombreux détails pratiques, vous vous sentez à l'aise lorsque vous vous rafraîchissez. Et il y a beaucoup d'espace de rangement pour démarrer.

#team WEINSBERG

Ça fait du bien. Que souhaitez-vous après une journée intense au grand air ? Des pieds chauds, une serviette douillette et une douche chaude. Dans l'atmosphère agréable de votre propre CaraHome ? encore mieux.



Salle de bain dans le 550 MG / 600 DKG / 650 MEG / 650 DG

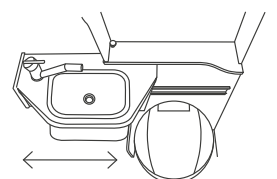


Pomme de douche avec jet d'eau agréable.



550 MG

POUR UNE GRANDE LIBERTÉ DE MOUVEMENT.




Porte-serviettes pratique.



Accès bas au bac de douche.

POINTS FORTS. CONVAINC PAR DES DÉTAILS BIEN PENSÉS.



1. Alcôve. Une véritable grotte à câlins est l'alcôve avec chauffage optionnel.

2. Armoires sans poignée à ouverture par poussée. Assurez un design moderne et élégant à l'intérieur.

3. Réservoirs d'eau propre et d'eaux sales. Le nettoyage ultra-simple des réservoirs d'eau propre et des eaux usées est possible même de l'intérieur.

4. Fonctions de fermeture douce. Les tiroirs spacieux se ferment silencieusement et agréablement.

5. Panneau de commande central et le nouveau système TRUMA iNetX. Un seul coup d'œil suffit pour vérifier le niveau d'eau, l'alimentation en électronique et le chauffage.

6. Garage arrière spacieux pouvant être utilisé d'une seule main. Accessible par le volet extérieur et depuis la zone de séjour.

7. Boîte à gaz séparée. Accès facile par la porte de service dans la paroi latérale.

8. Chaque chose à sa place. Commandes centralisées et facilement accessibles pour le réservoir d'eau douce/ eaux grises, ainsi que pour le filtre à eau, la vanne anti-gel et le branchement électrique.

9. technologie SUPERLIGHT (650 DG). Gain de près de 30% de charge utile supplémentaire - Plus d'informations à la [»page 112](#).

LES PRINCIPES DE BASE. ADAPTÉS À VOS BESOINS.



550 MG

FORCES :

- Dinette centrale
- Lit double transversal
- Lit de capucine
- Garage arrière spacieux
- 4 couchages
- 4 sièges avec ceinture de sécurité

Des dimensions compactes et pourtant entièrement adaptées à la famille. L'alcôve la plus courte avec un lit double transversal et beaucoup d'espace de rangement dans le garage arrière.

Un miracle d'espace avec de la place pour les voyages en famille.



600 DKG

FORCES :

- Dinette
- Plan d'étage pour enfants - 2 lits superposés
- Lit de capucine - Garage arrière spacieux
- 6 couchages
- 6 sièges avec ceinture de sécurité

Plan d'étage cohérent pour les enfants avec un lit superposé et beaucoup d'espace de rangement. Les zones de couchage séparées servent de retraite pour les jeunes et les moins jeunes.

L'ami intime de la famille.



650 DG

FORCES :

- Dinette
- Lit double transversal
- Lit en alcôve
- Garage arrière spacieux
- 6 couchages
- 6 sièges avec ceinture de sécurité

Sa particularité est son agencement spacieux avec quatre places assises dans l'agréable dinette, une cuisine spacieuse et un confortable lit double transversal.

La maison super légère pour six personnes avec une grande capacité de charge.



650 MEG

FORCES :

- Dinette centrale
- Lits simples longitudinaux
- Lit en alcôve
- Garage arrière spacieux
- 5 couchages
- 4 sièges avec ceinture de sécurité

Beaucoup d'espace avec des lits simples longitudinaux confortables et un grand garage arrière pour des expériences de voyage détendues.

Le champion de la charge utile avec le confort du sommeil.



MAINTENANT NOUVEAU TECHNOLOGIE SUPERLIGHT
Vous trouverez de plus amples informations sur page 112.





CaraCore

**L'INTÉGRAL À LA CLASSE
ET À L'ÉQUIPEMENT
IMPOSANTS.**

Il combine habilement l'utilité et le design.
Dynamisme et qualité sont dans son sang.
100% apparence forte, 100% ADN WEINSBERG.

**UN CRÉATEUR DE TENDANCES
SOUCIEUX DE SON STYLE.**

WEINSBERG

Dein Urlaub!



#team
WEINSBERG

Rudi et Gerlinde. Nous sommes déjà des habitués du camping. La nouveauté, cependant, c'est notre CaraCore, que nous organisons cette année pour la première fois. Mais nous allons le faire correctement. Notre destination favorite, la Norvège, est au programme. Pas de limite de temps du tout, mais à une période de l'année où vous rencontrez plus de locaux que de touristes. Depuis la Bavière, nous longeons les fjords jusqu'aux Lofoten. Tout cela à notre propre rythme et avec style. Après tout, le CaraCore brille par son design exceptionnel et s'intègre parfaitement à la Scandinavie.



UN MUST AU
CONFORT ACTIF!



MOINS
D'AGITATION
SIGNIFIE
PLUS DE
PLAISIR.



650 MEG

100%
L'ADN DE
WEINSBERG



LA FONCTION-
NALITÉ ET
LE DESIGN EN
INTERACTION.


700 MEG




Le CaraCore aime l'euphémisme et fait ainsi preuve de présence. Il combine habilement l'utilité et le design. Un jeu impressionnant de conscience spatiale, de matériaux de haute qualité et de confort de conduite exceptionnel.


Les 3 détails les plus importants :

- Conception dynamique et progressive
- Phares à DEL
- Lit de pavillon en série

 jusqu'à 5 couchages

 jusqu'à 5 sièges avec ceinture de sécurité

 3 implantations

 moins de 3500 kg

Le WEINSBERG intégral. Les nombreuses années d'expérience de WEINSBERG se concrétisent dans le CaraCore. Le CaraCore combine tous les avantages d'un intégral avec une apparence unique. Les exigences en matière de design du CaraCore sont délibérément élevées : indépendant, caractéristique, présent et puissant. Cela se voit dans les lignes épurées, les bords nets et les surfaces passionnantes. C'est le meilleur semi-intégré avec un lit rabattable.



ÉTONNANMENT DIFFÉRENTES. ENTièrement INTÉGRÉ.


Les phares LED caractéristiques, les jantes en aluminium en option au look exclusif WEINSBERG et le pack stylistique en option soulignent l'apparence du CaraCore - ici sur le **650 MEG.**



L'ESTHÉTIQUE PURE RENCONTRE L'UTILISATION PRATIQUE.



Une question de style. La porte de carrosserie EXCLUSIVE, disponible en option, impressionne par sa largeur de 70 cm, sa fenêtre supplémentaire et l'éclairage d'accueil.

 Vous trouverez de plus amples informations aux pages 104.

Dynamisme. Les jupes de parois latérales bordées de noir et la porte du conducteur avec marche-pied électrique (option)



**PARE-BRISE
PANORAMIQUE
POUR UNE
PARFAITE
VISIBILITÉ
PANORAMIQUE.**



Grâce à l'immense pare-brise panoramique, la sensation de liberté dans le CaraCore est incomparable. La parfaite visibilité panoramique assure également une plus grande sécurité sur la route – ici sur la **700 MEG**.

**DES LIGNES
CLAIRES ET
UN DESIGN
REMARQUABLE.**



Le remarquable porte-phares arrière avec ses phares à LED et les jantes en aluminium de 17 pouces WEINSBERG en option lui confèrent un aspect dynamique – ici dans la **700 MEG**.



Une qualité que vous voyez et ressentez. Les composants en LFI impressionnent par leurs propriétés optimales, comme la plus grande précision de fabrication. La rigidité structurelle maximale garantit la meilleure sécurité. La casquette de l'IFL fait également du CaraCore un accroche-regard.

#team WEINSBERG

Une maison de rêve mobile. Comme j'ai encore les mots de notre concessionnaire WEINSBERG dans l'oreille, je me souviens qu'il a parlé d'une „toute nouvelle catégorie de véhicules“. Comme il avait raison.... Le CaraCore avec ses grandes qualités nous montre chaque jour un peu plus.

**”L'ÉTAT DE L'ART“,
DE L'APPARENCE AU
RAPPORT QUALITÉ-
PRIX.**

Feux arrière LED affichant le logo WEINSBERG pour une bonne sécurité et une bonne reconnaissance de la marque.



Éclairage performant, look performant: les phares avant à LED de forme cubique.



Accès facile aux bouteilles de gaz grâce au coffre à gaz disposée longitudinalement.



Avec le système d'affichage tête haute intégré, le conducteur garde le regard là où il faut. Disponible en option dans le pack Media.

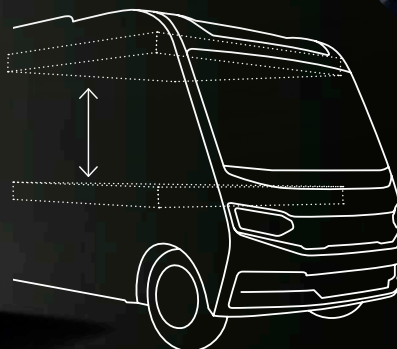
**UNE CLASSE
A PART. LE
MEILLEUR INTE-
GRAL AVEC LIT
DE PAVILLON.**

100%
L'ADN DE
WEINSBERG

**CONCEPTION
RÉVOLUTIONNAIRE
ET PRÉCISION
MAXIMALE GRÂCE
À LA TECHNOLOGIE
LFI DE POINTE.**



**C'EST AUSSI UNE
DÉCLARATION : UN
LIT DE PAVILLON
EN SÉRIE POUR UN
CONFORT DE VOYAGE
SUPPLÉMENTAIRE.**



LA SENSATION
DE L'ESPACE
MONTRE SA VRAIE
GRANDEUR.

700 MEG – La vraie grandeur. Le sentiment d'espace est énorme et mis en valeur par le veinage transversal élégant du mobilier.

SIMPLEMENT ÉNORME. AXES DE VUE OUVERTS.

De la beauté partout où l'on peut voir. La carrosserie entièrement intégrée donne au Cara-Core une sensation unique d'espace. Grâce à l'axe de vision ouvert, vous avez toujours tous les points forts en vue : les lits confortables, la cuisine accueillante et le cœur douillet de chaque camping-car, le coin repas.

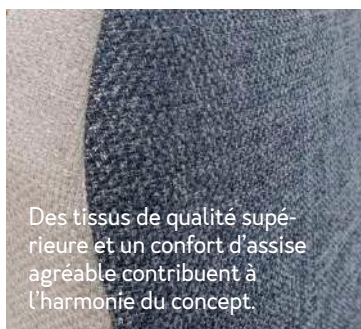
#team
WEINSBERG

Il n'y a rien de tel que le confort.

L'intérieur du CaraCore ressemble à une grande pièce, et l'espace dans la dinette ne laisse rien à désirer. C'est presque aussi confortable ici que sur le canapé à la maison.



Placards supérieurs élégants offrant beaucoup de rangement.



Des tissus de qualité supérieure et un confort d'assise agréable contribuent à l'harmonie du concept.





SIÈGES ERGONOMIQUES ET PIVOTANTS.

700 MEG – Banc de dînette en forme de L en option. La banquette latérale et le siège rabattable attendent des tours de piste confortables.

LA TRANSITION FLUIDE CRÉE UNE AMBIANCE UNIQUE.



700 MEG – Enorme. Les axes de vision ouverts créent un sentiment d'espace unique avec une transition en douceur entre le salon et la cabine de conduite.

700 MEG – L'unité de cuisine du Vis-à-Vis a une esthétique internalisée.



**LE VIS À VIS DE
LA KITCHENETTE
A INTÉRIORISÉ
L'ESTHÉTIQUE.**



Grandiose. Le réfrigérateur Slim Tower d'une capacité de 142 litres avec fonction AES Sélection d'énergie automatique.



Silencieux. Tiroirs spacieux à fermeture douce.



Tout simplement parfait. Le réchaud a 3 feux avec couvercle en verre.

SÉLECTION FINE. DIFFÉRENTS CONCEPTS DE CUISINE.



Planification parfaite de la cuisine.


La liberté de mouvement est primordiale dans la cuisine et bien plus encore dans le camping-car. L'ouverture du CaraCore s'impose ici et permet une cuisine agréable pour tous les sens.

#team
WEINSBERG

Un pur plaisir. *Durant toutes les années de notre vie de campeur, nous n'avons jamais eu autant d'espace de stockage. Dans la cuisine, nous l'utilisons de manière particulièrement intensive. Au moins, nous nous arrêtons parfois dans des zones où le prochain supermarché est à quelques kilomètres.*



Silencieux. Tiroirs spacieux à fermeture douce.



**LONGUE CUISINE.
CE CLASSIQUE
INTEMPOREL,
ALLIE UTILITÉ
ET DESIGN.**





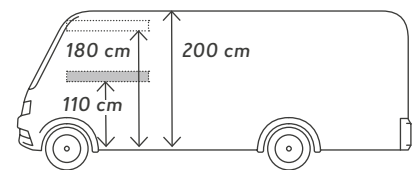
UN RÊVE SUR ROUES.

Le lit rabattable standard s'intègre élégamment au concept de la chambre. Lorsqu'il est relevé, il y a beaucoup de place en dessous pour se détendre dans la dînette - ici dans le **700 MEG**.

Quand le lit de pavillon est abaissé, il offre un couchage douillet pour deux personnes – ici dans la 700 MEG.




BEAUCOUP D'ESPACE AVEC LE LIT DE PAVILLON EN POSITION BASSE.



Le meilleur semi-intégré avec lit élévateur. Le fait que le CaraCore porte en lui les valeurs WEINSBERG se manifeste par son espace, sa convivialité familiale et sa facilité d'utilisation. Sa particularité : le plateau élévateur est situé au-dessus de la cabine du conducteur et peut être simplement abaissé en cas de besoin. Ainsi, la dinette peut également être utilisée lorsque quelqu'un dort à l'étage.

#team
WEINSBERG

Dormir en haut, festoyer en bas. Un autre avantage du CaraCore est son lit élévateur. Rudi aime l'utiliser pour une petite sieste l'après-midi, pendant que je prends un café dans la dinette.



Le lit de pavillon surélevé s'intègre parfaitement dans le concept de la chambre.



Ambiance de qualité avec LED tactiles même dans la zone du lit de pavillon.

Particulièrement spacieux. La zone de couchage dans les modèles **650 MEG** et **700 MEG** avec des lits jumeaux de 2 mètres de long.



**UN GRAND
LIT POUR
DE GRANDS
RÊVES DE
VOYAGE.**



Placards supérieurs élégants offrant de nombreux rangements.



Spots de lectures pour un éclairage optimal dans la zone de couchage.



Pratique. La dînette peut se transformer en couchage supplémentaire.



Une solution intelligente.
L'armoire sous le lit en **700 MEG**.

Ambiance de sommeil merveilleuse. Vous pouvez également faire preuve de style lorsque vous dormez. Des détails de haute qualité, tels que l'éclairage indirect, créent un flair harmonieux dans le CaraCore.

#team
WEINSBERG

Une retraite confortable. L'immense espace de couchage à l'arrière est incroyablement confortable. C'est définitivement mon endroit préféré pour me détendre, surtout quand je veux me retirer un peu.

LES ZONES DE CONFORT AVEC UN DESIGN PARFAIT.



**UNE SOLUTION ÉLÉGANTE
POUR L'ESPACE.**

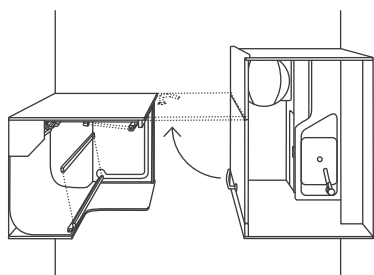
650 MF – Lit à la française avec matelas EvoPore-HRC et espace de rangement sous le lit.

700 MEG – Un design élégant dans la plus grande salle de bains de sa catégorie.

SE
RAFRAÎCHIR
AVEC STYLE.



**FERMEZ LES PORTES
DE LA SALLE DE
SÉJOUR ET VOUS
AVEZ UNE GRANDE
SALLE DE BAIN.**



Salle de bain à 700 MEG

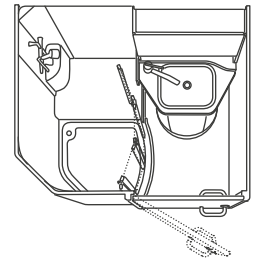


Armoire à miroir à LED élégantes.





Salle de bain à
650 MEG



LA SALLE DE BAIN COMPACTE. DIRECTES ET CLAIRES.

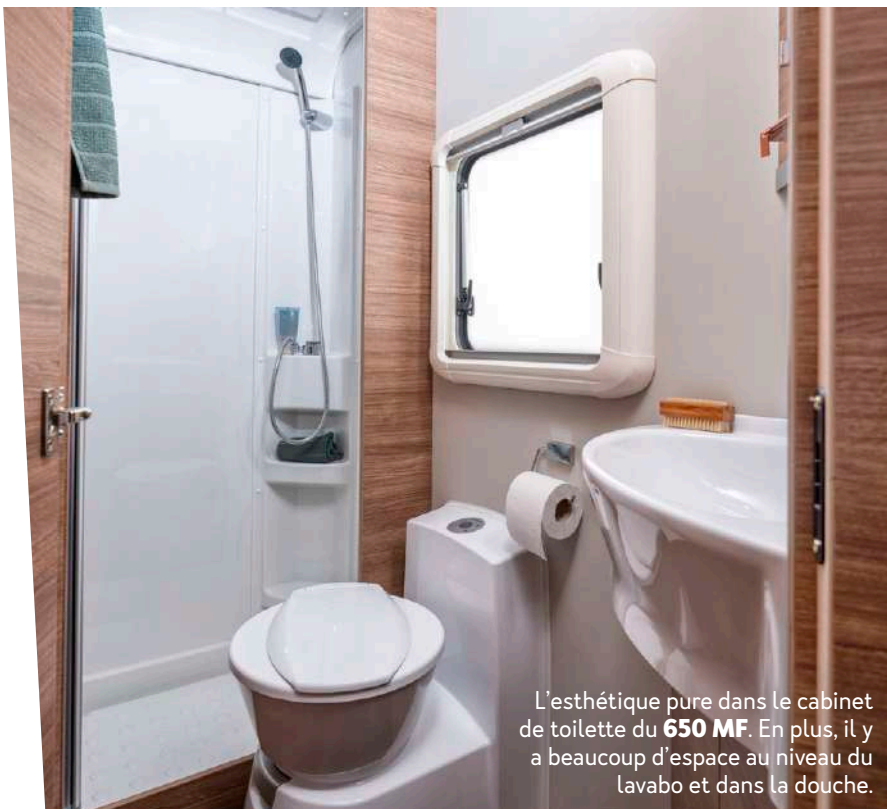


Caractérisé par des accents de design forts.

Le design caractéristique du CaraCore se retrouve également dans sa salle de bains. Le design est simple et clair, et grâce aux nombreuses options de rangement et aux détails pratiques, vous vous sentez immédiatement chez vous.



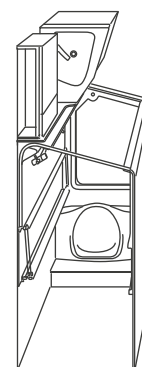
Derrière des portes fermées. La salle de bain de notre chambre est une salle de bain de rêve, car elle peut être utilisée de manière flexible. Soit on ferme la porte du salon et on dispose d'une grande salle de bain, soit on se réjouit de la possibilité d'utiliser séparément la douche et les toilettes.



L'esthétique pure dans le cabinet de toilette du **650 MF**. En plus, il y a beaucoup d'espace au niveau du lavabo et dans la douche.



SALLE D'EAU LONGITUDINALE, TOUT EN UNE LIGNE.



Salle de bain à
650 MF

POINTS FORTS. CONVAINC PAR DES DÉTAILS BIEN PENSÉS.



2



1



3



4



5

1. Les nouveaux sièges de cabine optionnels d'AGUTI. Garantit un confort de voyage optimal.

2. Phares à LED. La technologie la plus récente pour la meilleure visibilité et la meilleure sécurité grâce à la signature reconnaissable du concept d'éclairage.

3. Tiroirs à fermeture douce. Super confort grâce aux tiroirs qui se ferment doucement sans faire de bruit.

4. Occultation avant manuelle ou électrique. Protège la vie privée sur le lieu de stationnement pendant la nuit.

5. Porte de cellule CONFORT de 700 mm de largeur. Avec système de fermeture type automobile, double joint, 2 patères rabattables.

6. Easy-Travel-Box et filtre à eau bluu. Tous les raccords importants sont regroupés en un seul endroit et l'eau est hygiéniquement propre et sans produits chimiques.

7. La meilleure semi-intégrée avec lit élévateur de série. Le lit relevable bascule vers l'avant au-dessus du siège du conducteur et du passager, de sorte que la dinette peut également être utilisée avec le lit abaissé.

8. Chauffage à l'eau chaude ALDE et chauffage au sol ALDE en option. Veillez à ce que la température ambiante soit agréable et à ce qu'il n'y ait pas de pieds froids.



6



7



8

PLANS D'ÉTAGE. ADAPTÉS À VOS BESOINS.



650 MF

FORCES :

- Dinette centrale
- Lit à la française
- 5 couchages
- Jusqu'à 5 sièges avec ceinture de sécurité

La combinaison du lit de pavillon et du siège longitudinal de la dinette crée un espace de vie ouvert. Le lit à la française et le bain longitudinal assurent le confort à l'arrière.

L'esthétique avec une sensation d'espace ouvert.



650 MEG

FORCES :

- Dinette centrale
- Lits jumeaux
- Garage arrière spacieux
- 4 couchages
- 4 sièges avec ceinture de sécurité

Un concept d'espace élégant avec un lit de pavillon et des lits jumeaux de haute qualité. Idéal pour tous ceux qui veulent voyager avec style, aiment dormir de manière particulièrement confortable et apprécient en même temps le confort de conduite.

L'élégant au confort convaincant.



700 MEG

FORCES :

- Dinette centrale
- Lits simples longitudinaux
- Garage arrière spacieux
- Jusqu'à 5 couchages
- Jusqu'à 5 sièges avec ceinture de sécurité

Cet aménagement avec lit de pavillon est généreux, tant au niveau de la cuisine que de la plus grande salle de bain de sa catégorie. Les lits simples longitudinaux constituent une retraite parfaite pour ceux qui apprécient le confort.

L'élégante avec un espace de vie impressionnant.



MAINTENANT NOUVEAU TECHNOLOGIE SUPERLIGHT
Vous trouverez de plus amples informations sur page 112.



Beaucoup de variété et de choix. Concevez votre camping-car comme il vous convient.



Expertise en matière de camping-car. Cela signifie non seulement une sophistication technique, mais aussi un large éventail d'options. Après tout, votre camping-car doit être aussi individuel que vos projets de vacances. Un large éventail d'agencements, de lits, de salles de bains et de cuisines vous attend, à partir duquel vous pouvez composer votre camping-car exactement comme il vous convient.

PORTES. AVEC DE NOMBREUSES FONCTIONS INNOVANTES.



Innovant: le système de verrouillage à une clé avec des clés sur rail intérieur et des poignées et serrures extérieures pour les portes de carrosserie et les volets de service.

disponible en 600 mm et 700 mm de largeur (selon l'implantation).

ÉQUIPEMENT	KOMFORT*	PREMIUM**	EXKLUSIV**
Avec fenêtre, y compris store obscurissant		•	•
Verrouillage multiple		•	•
Joint (double) contre les averses	•	•	•
Système de fermeture type automobile	•	•	•
2 patères pliables	•	•	•
Limitation de l'ouverture par ressort à pression de gaz		•	•
Rangement pour parapluies		•	•
Charnières masquées		•	•
Poche multifonctionnelle		•	•
Verrouillage centralisé			•
Éclairage d'accueil			•

* Standard avec CaraCompact, CaraHome, CaraLoft, CaraSuite et CaraCore.

** En option pour tous les camping-cars WEINSBERG



COZY HOME PACK DÉCO. LE CHOIX EST LE VÔTRE.

L'ensemble comprend : 4 oreillers garnis de plumes (2x 60 x 40 cm et 2x 40 x 40 cm), 2 couvertures câlines et le chemin de table assorti.

POUR CHAQUE
WEINSBERG
DISPONIBLE
EN OPTION



TISSUS. SELON LES GOÛTS.

SÉRIE



DISPONIBLE SANS SUPPLÉMENT DE PRIX*.



*Non disponible pour CaraCompact EDITION [PEPPER].

DISPONIBLE EN OPTION*



*Non disponible pour CaraCompact EDITION [PEPPER].

DES LITS. DORMIR COMME IL VOUS PLAÎT.

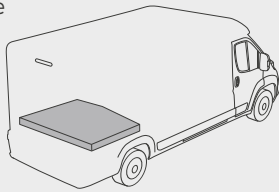
Se réveiller chaque matin rafraîchi. Chez WEINSBERG, nous savons à quel point un bon sommeil est important pour passer des vacances. C'est pourquoi toutes les variantes de lits et tous les agencements sont conçus dans un souci de générosité et de confort. Grâce à un grand choix, chacun trouvera son endroit idéal pour dormir.

LIT DOUBLE TRANSVERSAL. EFFICACE ET POLYVALENT.



Le confortable lit double transversal utilise toute la largeur du véhicule pour lui-même. Vous pouvez donc profiter d'une surface de couchage particulièrement longue ainsi que d'une grande sensation d'espace.

Cara**Home** 550 MG / 650 DG
Cara**Suite** 650 MG

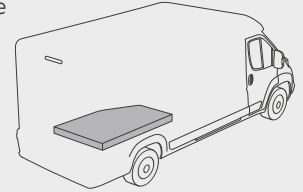


LIT A LA FRANÇAISE. LÉGÈREMENT DE TRAVERS.



Le lit à la française offre une solution de chambre particulièrement élégante. Des nuits douces y sont préprogrammées. La proximité pratique de la salle de bains est unique.

Cara**Compact** 600 MF
Cara**Loft** 600 MF / 650 MF
Cara**Suite** 650 MF
Cara**Core** 650 MF

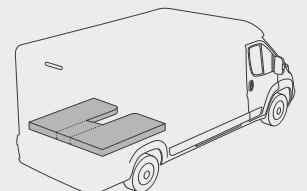


LITS SIMPLES LONGITUDINAUX. FAIRE LONG ET LARGE.

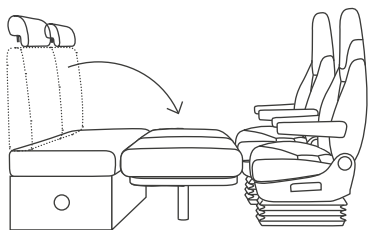


Jusqu'à 200 cm de long, il y a plus qu'assez de place pour s'allonger. Si vous le souhaitez, vous pouvez convertir les deux lits simples en un grand plan de couchage.

Cara**Compact** 600 MEG
Cara**Loft** 650 ME
Cara**Suite** 700 ME
Cara**Core** 650 MEG
700 MEG
Cara**Home** 650 MEG



Vous pouvez trouver plus d'informations en ligne : weinsberg.com/motorhome-variants



Egalement très pratique:
les dînettes du véhicule
peuvent être rapidement
transformées en couchage
supplémentaire.

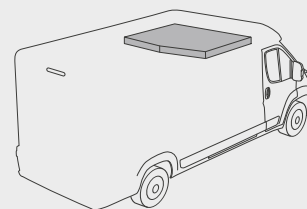


LIT DE PAVILLON. CONFORT POUR LAISSER TOMBER.



A peine perceptible pendant la journée,
le soir, la grotte des câlins apparaît
d'un seul toucher. Lorsqu'il est relevé,
le spacieux espace de couchage est
presque invisible et parfaitement
sécurisé par des fermetures à dé clic et
des ceintures de sécurité.

CaraSuite 650 MF
650 MG / 700 ME
CaraCore 650 MF
650 MEG
700 MEG

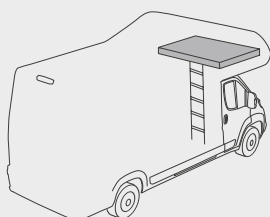


LIT DE CAPUCINE. DORMIR À L'ÉTAGE SUPÉRIEUR.



L'échelle mène au confortable
lit en alcôve, qui est presque
une pièce à part entière. Les
deux fenêtres ouvrantes et
la trappe de toit assurent un
climat de sommeil agréable.

CaraHome 550 MG / 600 DKG /
650 MEG / 650 DG

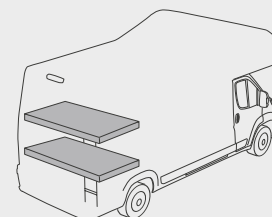


LIT SUPERPOSÉ. UN AU-DESSUS DE L'AUTRE AU LIEU D'ÊTRE CÔTE À CÔTE.



L'idéal pour les enfants est
le lit superposé avec filet
de sécurité en standard.
Une retraite parfaite pour
les petits.

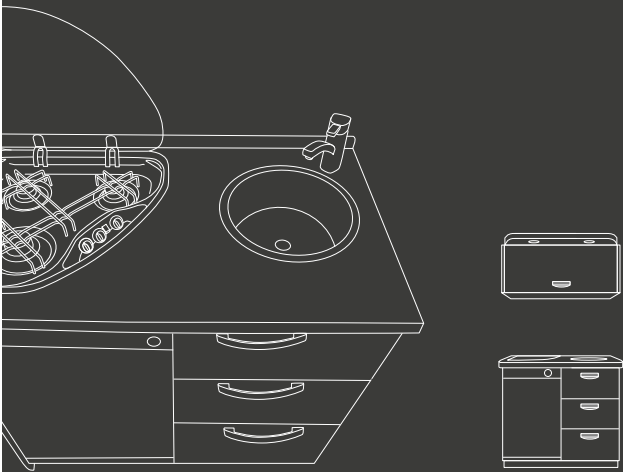
CaraHome 600 DKG



LES CUISINES. LA BONNE RECETTE VIVANTE POUR TOUS.


La cuisine est le coeur de la maison – et bien sûr du camping-car. Grâce à des plans de travail robustes, à un espace suffisant pour les ustensiles et les appareils de qualité, la cuisine est complète.

CUISINE COMPACTE. DE L'ESPACE POUR LES ÉLÉMENTS ESSENTIELS.




Dans la cuisine compacte, le réfrigérateur est intégré dans le bloc-cuisine. Tout est rapidement à portée de main dans les tiroirs à pleine extension.

Cara**Home** 550 MG

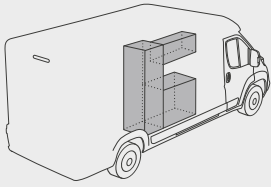


LONGUE CUISINE. DES CLASSIQUES SPACIEUX.



Dans la cuisine longitudinale, le réfrigérateur est placé séparément et peut donc atteindre une taille de 177 litres. Les aliments frais et les fournitures ont beaucoup de place ici.

Cara Compact	600 MEG / MF
Cara Loft	650 ME
Cara Home	600 DKG /
	650 MEG / 650 DG
Cara Core	650 MEG

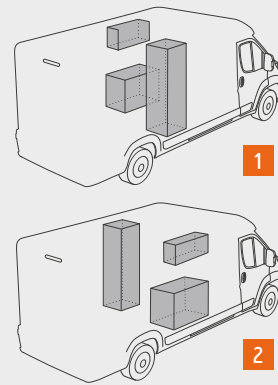


CUISINE VIS-À-VIS. PLACEMENT UNIQUE.




Dans la cuisine de Vis-à-Vis, la kitchenette est située à côté du coin repas. L'emplacement du réfrigérateur sur le côté opposé est unique.

1. Cara**Loft** 650 MF
Cara**Suite** 650 MF
650 MG
700 ME
- Cara**Core** 650 MF
700 MEG
2. Cara**Loft** 600 MF



Vous pouvez trouver plus d'informations en ligne : weinsberg.com/motorhome-variants

SALLE DE BAINS. DES CONCEPTS DE SALLE RAFRAÎ- CHISSANTS.

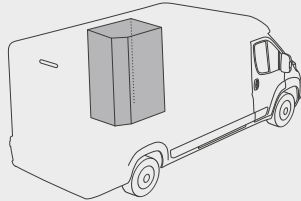
Dans la salle de bains, tout tourne autour du thème de l'espace. C'est là que la vraie grandeur se manifeste dans les solutions bien pensées. De nombreux espaces de rangement, un design attrayant et des détails flexibles offrent de l'espace pour se sentir bien.

BAIN COMPACT. COMPACT ET COMPLET.



Le point fort de la salle de bains compacte est le lavabo coulissant. Cette solution fonctionnelle permet une utilisation optimale de l'espace, même dans des conceptions peu encombrantes.

Cara**Compact** 600 MEG
 Cara**Loft** 650 ME
 Cara**Home** 550 MG /
 600 DKG /
 650 MEG /
 650 DG
 Cara**Core** 650 MEG

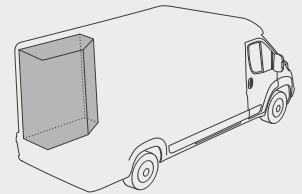


BAIN ARRIÈRE. LONGUEUR FOIS LARGEUR.



Ici, tout se trouve dans un endroit central - donc tout est à portée de main. Une grande liberté de mouvement et de nombreuses possibilités de rangement distinguent la généreuse salle de bain arrière.

Cara**Loft** 600 MF / 650 MF
 Cara**Suite** 650 MF
 Cara**Core** 650 MF

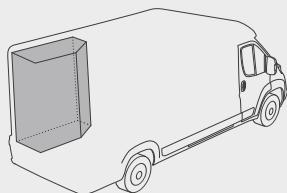


SALLE DE BAIN LONGITUDINALE. EN UNE SEULE LIGNE



Le partenaire ingénieux du lit à la française utilise son espace de manière optimale. Cela crée une sensation unique d'espace dans le véhicule.

Cara**Compact** 600 MF

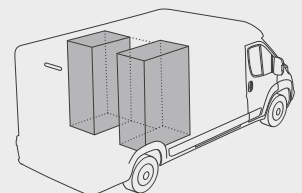


SALLE DE BAIN. LA SOLUTION DE SALLE DE BAINS LA PLUS GÉNÉREUSE.



Le lavabo et les toilettes sont spatialement séparés de la douche. Lorsque la porte de l'espace de vie est fermée, une grande salle de bain continue est créée.

Cara**Suite** 650 MG / 700 ME
 Cara**Core** 700 MEG



Nouveau
véhicule de base

LE NOU- VEAU FIAT DUCATO 8

Depuis 40 ans, le FIAT Ducato est l'un des véhicules de base les plus populaires pour les camping-cars et les CUV. Le nouveau FIAT Ducato 8 convainc par son look moderne et saisissant, ses nombreux équipements technologiques et d'infodivertissement, ainsi que par un confort et un plaisir de conduite accrus grâce aux systèmes d'aide à la conduite. Avec jusqu'à 180 ch et la dernière norme EURO 6D finale, il offre une efficacité et des performances maximales.

POINTS FORTS EXTÉRIEURS.

Le nouveau phare full LED en option présente un profil plus fin et plus élégant. Le design est disponible en aluminium ou en noir. La lumière est 30 % plus brillante que celle des phares halogènes, ce qui augmente la sécurité lors des déplacements.

Clignotant
dynamique à LED

Éclairage avant à LED
(feux de croisement et
feux de route)

Feux de circulation
de jour à LED



NOUVELLE CALANDRE.



Nouvelle calandre de série en noir, avec barre chromée et lèvres de spoiler en aluminium.



Nouvelle calandre de série en noir, avec barre chromée et lèvres de spoiler en aluminium.



La protection anti-encastrement optimisée protège le compartiment moteur et souligne davantage le nouveau style.

TABLE D'INSTRUMENTS NUMÉRIQUES.



Groupe d'instruments numériques TFT 3,5" de série avec deux écrans analogiques.



Sur le cockpit virtuel optionnel avec combiné d'instruments numériques TFT 7" et deux écrans numériques, vous avez également toujours les systèmes d'assistance en vue.



NOUVEAU

INTÉRIEUR ENTièrement NOUVEAU.



Des accents visuels sont apportés par le volant et le pommeau de levier de vitesse en option en finition cuir, avec des entourages en chrome satiné et des éléments brillants.

Un socle de charge inductif en option, deux prises USB et une prise 230 V offrent un confort d'utilisation pendant la conduite.

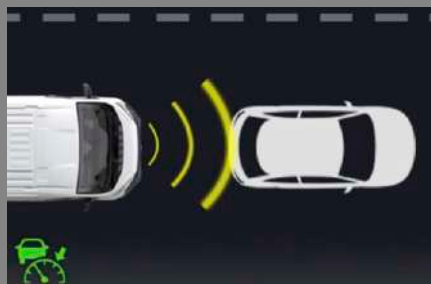
L'interrupteur de déconnexion de la batterie en option dans la cabine peut être utilisé pour protéger l'alimentation de la batterie.

LES SYSTÈMES D'ASSISTANCE.



Pack Sécurité Easy Driver :

Le pack optionnel offre une sécurité supplémentaire avec le régulateur de vitesse adaptatif, l'assistant de vitesse intelligent et la détection de somnolence.



Safety Pack FIAT :

Le pack de sécurité optionnel avec l'assistant de freinage d'urgence, l'alerte de franchissement de ligne, la reconnaissance des panneaux de signalisation, l'obscurcissement automatique, ainsi que le détecteur de pluie et de lumière.

A bord en standard :

- Régulateur de vitesse
- LA PERCEPTION EXTRASENSORIELLE
- Hill Holder (aide au démarrage en côte)
- ABS (SYSTÈME DE FREINAGE ANTIBLOCCAGE)
- Antidémarrage électronique
- Direction assistée électromécanique
- Système de contrôle de la stabilité de la remorque
- Système de freinage post-collision
- Assistance vent de travers

Systèmes d'assistance en option :

- Traction Plus y compris le contrôle de la descente en pente
- Capteurs de pression des pneumatiques

NOUVEAU

**TECHNOLOGIE
SUPERLIGHT.
UNE ÉCONOMIE
DE POIDS
MAXIMALE.**



Mettez fin au stress. SUPERLIGHT est plus qu'un simple oubli de quelque chose. Il s'agit d'une technologie révolutionnaire qui assure un gain de poids maximal. Le résultat : vous pouvez emporter plus de choses avec vous lors de vos voyages sans avoir à sacrifier l'équipement. SUPERLIGHT se trouve dans le CaraHome 650 DG et le CaraCore 700 MEG. Commencez à réfléchir à ce que vous voulez emporter !

Pour plus d'informations, consultez le weinsberg.com/superlight


Gain de
près de
30 %
supplémentaire
charge utile*



Nouvelle construction de siège plus stable en technologie légère.



Nouvelle aile avant mieux isolée en construction sandwich.



Plaque de base mieux isolée et plus stable avec 52 mm et la technologie de mousse XPS.



Construction de meubles dont les façades sont constituées de panneaux légers liscore® à haute résistance.



Un énorme gain de poids supplémentaire grâce à une batterie lithium-ion plus puissante (en option).

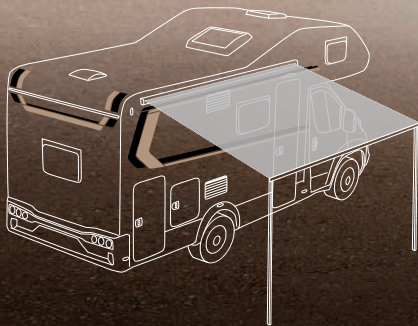


Ressorts à lames extrêmement légers fabriqués en plastique de haute technologie.



Châssis léger à haut cadre (CaraHome 650 DG).

THULE AWNINGS*. POUR ENCORE PLUS DE CONFORT.



Toujours bien protégé. Les auvents du fabricant de qualité Thule rendent vos vacances au WEINSBERG encore plus agréables. En tant que protection efficace contre le soleil, la pluie et le vent, ils créent également une atmosphère chaleureuse et agrandissent l'espace de vie sur le camping. Nos auvents sont disponibles en différentes tailles (en fonction de la disposition) et sont particulièrement durables grâce à des toiles PCR imperméables et résistantes au vent, un montage simple et une stabilité absolue.



Flexible. L'angle de projection peut être réglé comme vous le souhaitez. Cela vous permet de fermer et d'ouvrir le store même lorsque la porte de votre WEINSBERG est ouverte.



Dépliant. Les supports ont un joint articulé. Le système d'abaissement vertical évite d'endommager le véhicule.



Pratique. Système Quick Lock pour un montage et un réglage faciles des pieds de support.



Qualité. La toile PCR est tendue uniformément par les bras tendeurs diagonaux et peut être engagée à différents niveaux.

	355x250cm	405x250cm	455x250cm	500x250cm
CaraCompact	-	600 MEG / MF	-	-
CaraLoft	600 MF	650 ME / MF	-	-
CaraSuite	-	650 MF / MG / 700 ME	-	-
CaraHome	550 MG	-	650 DG	-
CaraCore	-	-	650 MF / MEG	700 MEG

* Composants disponibles en option.

DES DISPOSITIFS INTELLIGENTS, UN CONFORT MAXIMAL.



BLUWATER*.

Système de filtration d'eau.

Un filtre à eau pratique qui ne laisse rien à désirer en termes d'hygiène. Le système de filtration d'eau bluuwater a une capacité de filtration de 8000 litres et élimine 99,999% des plus petites particules, germes et bactéries au moyen d'une membrane d'ultrafiltration très efficace. La capacité restante peut être vérifiée à tout moment grâce à un indicateur Timestrip dans le véhicule et le système d'accouplement rapide Click and Ready assure un remplacement à l'abri des gouttes. Un remplacement régulier tous les 6 mois garantit une qualité d'eau optimale et un approvisionnement en eau sûr.



bluuwater

SYSTÈME DENAVIGATION PIONEER.

[AVIC – navigation].*



Navigation Europe pour camping-cars et CUV dans 44 pays ; radar de stationnement pro mobil; fonctionnement sécurisé du smartphone avec commande vocale ; Écran multi-touch clair et contrasté de 9" ; compatible sans fil avec Apple CarPlay, Android auto et Weblink; récepteur DAB + intégré; y compris la mise à jour de la carte durant 3 ans.



PIONEER HEAD-UP-DISPLAY*.

l'affichage tête haute intégré améliore la sécurité. Toutes les données importantes sont dans le champ de vision direct, le regard reste donc toujours sur la route. Même les instructions du GPS Navgate EVO s'affichent à ce niveau.

TRACKER GPS VÉLOCE AVEC DE NOUVELLES FONCTIONS*.

Plus de sécurité pour votre WEINSBERG.

Le système de suivi GPS innovant de Velocate fonctionne avec une application intuitive et un mode d'alarme silencieux. En cas de vol, Velocate 2.0 peut aider à retrouver votre camping-car. La forte autonomie de fonctionnement, jusqu'à 3 mois sans électricité, ne laisse rien à désirer. Le traceur GPS peut être complété par des capteurs Bluetooth et un contact Reed : Vous pouvez donc vérifier le niveau de la bouteille de gaz et la température de votre WEINSBERG à tout moment dans l'application.

En outre, le matériel est prêt à être étendu par des capteurs optionnels (par exemple, un contact de portafenêtre). Pour plus d'informations, veuillez consulter le site www.velocate.com ou www.weinsberg.com.



SYSTÈME TRUMA INETX*.

Transformez votre WEINSBERG en maison intelligente.

Le système TRUMA iNetX, très pratique et doté d'une commande intuitive par application smartphone via Bluetooth, vous permet de commander le chauffage, l'éclairage intérieur et extérieur, ainsi que la télévision et la radio de votre mobil-home depuis n'importe où. L'écran tactile couleur de 4,3 pouces affiche la température extérieure et intérieure et peut commander les appareils de TRUMA et Dometic. L'interface utilisateur intuitive rend la surveillance et le contrôle particulièrement agréables, clairs et simples.



Systèmes de chauffage



E.HIT*. Rack arrière intégré.

Extrêmement pratique : le porte-bagages arrière est extensible électriquement, a une capacité de charge élevée (jusqu'à 150 kg) et est combiné à un attelage de remorque amovible. Il suffit d'appuyer sur un bouton pour que deux bras pivotants s'étendent, puis que la base de l'accessoire avec ses feux arrière à DEL escamotables soit poussée dessus et qu'il y ait déjà une connexion entre l'électricité du porte-bagages arrière et le camping-car.

THULE*. Porte-vélos.

En plus du porte-vélos arrière intégré e.hit, WEINSBERG propose également des porte-vélos pouvant accueillir jusqu'à 4 vélos, le porte-vélos réglable en hauteur Thule Lift V16 ou Thule G2 idéal pour vos e-bikes.




* Composants disponibles en option.

SILWYREADY*.

Pour un voyage détendu.



Le SYSTÈME MAGNETIQUE Silwy vous promet de ne plus jamais glisser, tomber ou faire trembler vos lunettes. Grâce à l'ingénieux système magnétique, les lunettes magnétiques adhèrent à des nano-pads métalliques ou à des accessoires métalliques spécialement conçus pour silwy et offrent ainsi des voyages absolument sûrs et détendus. Désormais, toutes les caravanes WEINSBERG sont silwyReady. Le paquet silwyREADY comprend un petit bloc silwy rond et amovible avec une épingle magnétique, qui se colle sur un placard de cuisine avec un signe de bienvenue. Plus tard, le tampon peut être fixé n'importe où dans le véhicule pour servir de crochet pour les vêtements ou les serviettes. Dans l'une des armoires supérieures de la cuisine, vous trouverez un tapis métallique silencieux avec une surface d'aspect cuir collée. Grâce aux aimants situés dans la base, les verres silwy qui y sont placés sont stables et résistants aux vibrations.



SMART-TV*.

Le home cinéma en mouvement.

Regardez ce que vous voulez, où vous voulez. L'avenir de la télévision se déplace maintenant dans votre WEINSBERG. Avec le pack TV optionnel, seuls les téléviseurs intelligents sont installés. Cela signifie que vous pouvez profiter de tous les avantages de la vidéo à la demande en déplacement, simplement via un hotspot mobile ou le WLAN du camping. La diffusion en continu de vos séries et films préférés vous apporte un peu plus de confort pendant vos vacances.

LE BON MEDIKIT.

Ensemble exclusif de médicaments.

Votre camping-car WEINSBERG comprend un bon pour un MediKit. Elle contient divers médicaments à usage exclusivement pharmaceutique qui peuvent être utiles en voyage, comme des analgésiques, des antiallergiques ou des comprimés contre la diarrhée. Vous êtes donc toujours bien approvisionné.**

** Un bon pour l'échange de la trousse de médicaments est joint au véhicule. Le set de médicaments contient des médicaments qui doivent être achetés dans une pharmacie. Le bon ne peut donc être échangé que dans la pharmacie de vente par correspondance MediKit responsable, à l'adresse www.mediakit.shop. Sous www.mediakit.shop vous recevrez également des informations complémentaires sur votre MediKit.



LE FRANKANA FREIKO

collection WEINSBERG.

Disponible chez votre
revendeur WEINSBERG
ou sur shop.weinsberg.com.



1



2



3



4



5



6

1. Gourde de 800 ml Classic Sport en acier inoxydable. Facile à nettoyer. Dimensions : 7x 25 cm, Poids : 256 g Réf. 651/023

2. Fauteuil de camping en tubes d'aluminium, 8 réglages différents, dossier de 76 cm de hauteur. Charge admissible : 100 kg, Châssis : aluminium Réf. 651/022

3. Table de camping Accordeon de Dukdalf avec plateau de table en Sevelit résistant aux intempéries. Réglable en hauteur : 57 - 74 cm, Matériau : acier, Charge admissible max. : 50 kg, Réf. 651/021

4. Chariot de transport à roues profilées de 10 cm de large et charge admissible max. de 75 kg. Dimensions : 131 x 60 x 98 cm, Poids : 11,9 kg, Réf. 51 011

5. Quatre gobelets à anse en Resylin. Avec système anti-dérapant. Réf. 651/024

6. Jeu d'adaptateurs de gaz – contient tout ce dont vous avez besoin pour connecter un détendeur (G12, Allemagne) aux bouteilles de gaz couramment utilisées sur le marché européen. Poste n° 651/025

TOUT CE
QUI PEUT
RENDRE VOS
VACANCES
ENCORE
PLUS BELLES.

 Frankana Freiko®

Toutes les informations et les prix se trouvent ici : www.frankanafreiko.de



LA SÉLECTION EST FACILITÉE.

Comment prendre une décision avec autant de choix ? C'est facile : avec nos outils pratiques en ligne, c'est super simple. Ils vous aident à trouver le WEINSBERG de vos rêves.

CaraView

Configurateur

Concevez votre camping-car individuel. Quel que soit l'aménagement et l'équipement que vous choisirez, faites- en votre véhicule de rêve personnel.

configurator.weinsberg.com

Recherche de plans, implantations.

Voiture familiale ou véhicule d'aventure pour deux? Découvrez quel compagnon de voyage vous convient le mieux.

layoutfinder.weinsberg.com

Recherche de revendeurs

Nous le savons : Il n'est pas facile de se décider pour "le WEINSBERG" de son choix ! Notre recherche de négociants vous aide à trouver un partenaire commercial dans votre région. Visitez le modèle de votre choix directement sur place et obtenez des conseils détaillés. Vous trouverez un revendeur en ligne à l'adresse

dealer.weinsberg.com

Maintenant, louez aussi à l'étranger!

ALORS EXAMINEZ CELUI QUI SE LIE POUR TOUJOURS...

RENT AND TRAVEL
URLAUB MIT DEM WOHNMOBIL

RENT AND TRAVEL MAINTENANT AUSSI SOUS FORME D'APPLICATION

Vivez vos vacances de manière encore plus mobile grâce aux fonctions suivantes :

- Aperçu de l'état des réservations
- Messages poussés
- Enregistrement en ligne
- paiements
- Vidéos d'instruction
- listes de contrôle
- Détails de la station
- Offres de location
- aide d'urgence
- et bien plus encore.

www.rentandtravel.delapp



Vous souhaitez acheter un véhicule de loisirs, mais vous voulez tester à l'avance s'il vous convient vraiment ? Alors l'offre de LOCATION ET VOYAGE est faite pour vous. Recherchez confortablement en ligne ou dans une agence de voyage votre mise en page préférée. En collaboration avec un réseau de plus de 170 agences de location réparties dans toute l'Allemagne, avec plus de 1.900 véhicules de location et plus de 380 agences de voyage partenaires, RENT AND TRAVEL vous aide à choisir le bon véhicule. Vous pou-

vez également bénéficier d'un large éventail de services, tels que des suggestions d'itinéraires et de nombreuses coopérations avec des campings et des caravanes. Amusez-vous bien avec le test pratique des vacances !

- Dans plus de 170 stations de location plus de **1.900 véhicules** de location prêts à l'emploi.
- Réservez en ligne à l'adresse suivante www.rentandtravel.de ou via nos **380 agences** de voyage partenaires.

Découvrez tous nos points de location sur www.rentandtravel.de



La CaraLoft nous a emmenés au lac Ammersee et dans les Préalpes, pour y faire du sport et trouver l'inspiration de notre prochain livre de recettes. Dire que nous avons fait un beau voyage est un euphémisme. La #teamWEINSBERG est géniale !



Disponible sur
shop.weinsberg.com

**MARKUS
SÄMMER**

[@thegreatoutdoorsbook](https://www.instagram.com/thegreatoutdoorsbook)

**RUDI &
GERLINDE
SCHARF**

C'est vraiment bien de faire partie du #teamWEINSBERG ! Avec le merveilleux CaraCore, nous nous sommes rendus en norvège, le long d'un fjord jusqu'aux îles Lofoten. Sans contrainte de temps, mais avec beaucoup de plaisir.

#team
WEINSBERG

-  @weinsberg_official
-  @WEINSBERG
-  @WEINSBERG
-  carablog.weinsberg.com

Faites partie du
Communauté.

La #teamWEINSBERG écrit des histoires de voyage et les partage avec la communauté. Les impressions qu'elle laisse sont captivantes.

Sharing is caring : quelles ont été vos découvertes lors de vos voyages avec un véhicule WEINSBERG ?

Tout le monde est bienvenu dans la #teamWEINSBERG !

**SARAH
KATHARINA
& ANDREAS**

[@sarahkatharinah](https://www.instagram.com/sarahkatharinah)

Nous étions sur la route en Italie avec le Cara-Compact et nous nous arrêtons partout où cela nous convenait. L'expérience de conduite est merveilleuse, tout comme l'espace. C'est génial de faire partie de la #teamWEINSBERG !

WEINSBERG

Dein Urlaub!

R08117616-FR



Vous trouverez nos caravanes
et nos CUV dans nos catalogues
séparés WEINSBERG !

Rendez-nous visite sur
les médias sociaux et
dans notre Fanshop !



facebook.weinsberg.com



instagram.weinsberg.com



youtube.weinsberg.com



shop.weinsberg.com

Les informations relatives à l'étendue de la livraison, aux dimensions et aux poids ainsi qu'à l'aspect correspondent à ce qui était connu au moment de l'impression [07/2021]. Nous nous réservons le droit d'apporter des modifications à l'équipement, aux données techniques, à l'étendue de la production en série et aux prix. Après la conclusion du contrat, nous nous réservons le droit d'apporter des modifications techniques dans le cadre de la conception, pour autant qu'elles servent le progrès technique et soient raisonnables pour le client. Sous réserve de légères différences de couleur et de texture, même après la conclusion du contrat, dans la mesure où elles ne peuvent être évitées en raison du matériau (par ex. écarts de couleur jusqu'à env. 2,0 dE entre la peinture sur tôle et la peinture sur PRV/plastique) et sont acceptables pour le client. Les illustrations montrent en partie des équipements spéciaux qui peuvent être fournis moyennant un supplément de prix ou des caractéristiques de prototypes/l'études qui ne correspondent pas au statut standard et qui ne seront parfois pas disponibles comme équipement spécial. Avant d'acheter un véhicule, veuillez donc consulter un concessionnaire agréé pour obtenir des conseils complets sur l'état actuel de la série. La décoration présentée dans le catalogue ne fait pas partie de la livraison. Les illustrations cotées données dans nos catalogues ne sont que des exemples non contractuels. Les dimensions ne sont que des valeurs approximatives et ne sont fournies qu'à titre d'illustration générale, elles ne représentent pas les propriétés garanties du produit. Veuillez également tenir compte des informations figurant dans la liste de prix actuelle, en particulier en ce qui concerne les poids, les options de charge utile et les tolérances. Toute reproduction, même partielle, n'est autorisée qu'avec l'autorisation écrite préalable de Knaus Tabbert AG. Sous réserve de fautes d'impression et d'erreurs.

www.weinsberg.com

Knaus Tabbert AG Helmut-Knaus-Str. 1 D-94118 Jandelsbrunn