

2020-1

France

WEINSBERG

Dein Urlaub!

DONNÉES TECHNIQUES

CUV // CaraBus / CaraTour

Camping-Cars // CaraCompact / CaraHome / CaraLoft / CaraSuite / CaraCore

540 MQ



600 MQ



600 K



600 ME



600 DQ



600 MQH



CaraCompact (à partir de la page 14)

600 MF



600 MEG



550 MG



600 DKG



700 DG



CaraSuite (à partir de la page 38)

650 MF



650 MG



700 ME



700 MX



CUV UND
CAMPING-CARS

* Représentation non contractuelle: les implantations sont des représentations schématiques non contractuelles. Les véhicules et caractéristiques réels peuvent varier. Certaines caractéristiques des véhicules et de l'équipement ne peuvent pas être garantis par les images. Ainsi lors de l'achat demandez à votre concessionnaire quelles sont vos attentes concrètes en matière du véhicule sélectionné et de son équipement.

IMPLANTATIONS 2020

630 ME



630 MEG



NOUVEAU

CaraLoft (à partir de la page 30)

550 MG



600 MF



650 MEG



650 MF



CaraCore (à partir de la page 46)

650 MF



NOUVEAU

650 MEG



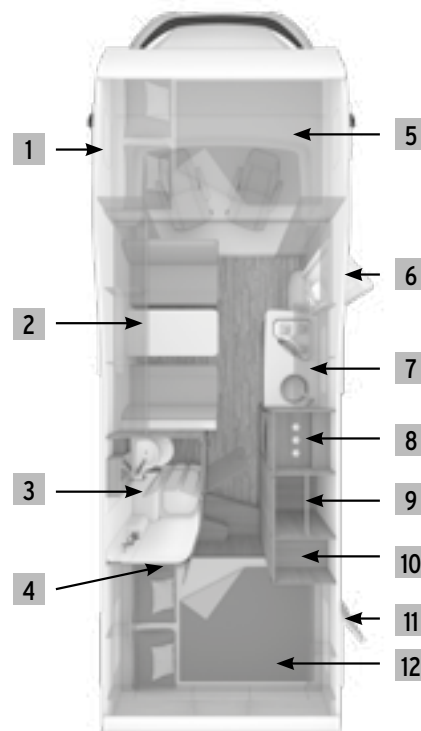
NOUVEAU

700 MEG



NOUVEAU

NOS IMPLANTATIONS : LÉGENDE



- 1 Baie
- 2 Dînette
- 3 Toilettes et douche, Lavabo coulissant
- 4 Séparation
- 5 Lit de capucine (dans les CaraHome)
Lit de pavillon (dans le CaraSuite)
- 6 Entrée
- 7 Réchaud 3 feux et évier
- 8 Réfrigérateur
- 9 Penderie
- 10 Lingère
- 11 Garage arrière
- 12 Lits jumeaux/Lit permanent



DONNÉES TECHNIQUES*



CaraBus/CaraTour	540 MQ	600 MQ	600 K	600 ME
Longueur totale (cm)	541	599	599	599
Largeur (cm) (extérieur/intérieur)	205 / 187	205 / 187	205 / 187	205 / 187
Hauteur (cm) (extérieur/intérieur)	258 / 190	258 / 190	258 / 190	258 / 190
Masse du véhicule à vide (kg)*	2.430	2.570	2.570	2.570
Masse en ordre de marche (kg)*	2.600	2.740	2.740	2.740
Masse totale techniquement autorisée (kg)*	3.300	3.300	3.300	3.300
Charge utile maximale (kg)*	700	560	560	560
Poids tractable autorisé (kg)	2.500	2.500	2.500	2.500
Dimensions des pneumatiques	215 / 70 R 15 C	215 / 70 R 15 C	215 / 70 R 15 C	215 / 70 R 15 C
Dimensions des jantes	6J x 15	6J x 15	6J x 15	6J x 15
Nombre de places carte grise	4	4	4	4
Nombre de places couchage	jusqu'à 3	jusqu'à 3	jusqu'à 5	jusqu'à 3
Dimensions des lits dînette (lit d'appoint) (cm)	145 x 70 ²⁾	180 x 70 ²⁾	180 x 70 ²⁾	145 x 70 ²⁾
Dimensions des lits - avant (cm)	194 x 140/125	194 x 152/140	184 x 152/140 + 180 x 152/140	180 x 85; 200 x 85
Dimensions des lits - arrière (cm)	-	-	-	-
Réservoir d'eau en l	20**/110***	20**/110***	20**/80***	20**/110***
Réservoir d'eaux usées en l	85	85	85	85
Chauffage au gaz Trumatic C avec boiler intégré 12 l y compris système de ventilation	Combi 4	Combi 4	Combi 4	Combi 4
Prix de vente conseillé TTC transport inclus [EUR]	42.325,00 €	43.805,00 €	44.595,00 €	44.495,00 €
Fiat Ducato 3 300 kg ; 2,3 l 120 Multijet avec traction avant, boîte manuelle 6 vitesses ; Euro 6d-Temp (88 kW/120 CV)	X	X	X	X
Fiat Ducato 3 500 kg ; 2,3 l 120 Multijet avec traction avant, boîte manuelle 6 vitesses ; Euro 6d-Temp (88 kW/120 CV)

- techniquement non réalisable

* Veuillez noter la section „Informations importantes” à la page 54.

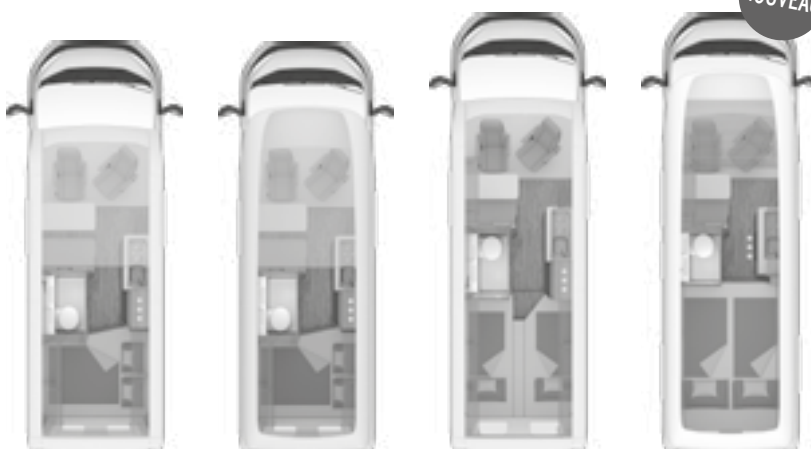
** La capacité du réservoir d'eau propre est, selon l'annexe V, partie A, par. 2.6 note (h) du règlement (UE) 1230/2012, limitée à 20 litres par le limiteur de trop-plein (remplissage recommandé en roulant)

*** Lorsque le trop-plein est fermé, la capacité du réservoir d'eau propre est de 110 litres (601 K : 80 litres).

¹⁾ augmentation de PTAC par l'usine par ressort hélicoïdal

²⁾ en option lit d'appoint 180 x 80 cm avec coussin supplémentaire

DONNÉES TECHNIQUES*



CaraBus/CaraTour	600 DQ	600 MQH	630 ME	630 MEG
Longueur totale (cm)	599	599	636	636
Largeur (cm) (extérieur/intérieur)	205 / 187	205 / 187	205 / 187	205 / 187
Hauteur (cm) (extérieur/intérieur)	282 / 218	308 / 238	258 / 190	282 / 218
Masse du véhicule à vide (kg)*	2.680	2.700	2.680	2.810
Masse en ordre de marche (kg)*	2.850	2.870	2.850	2.980
Masse totale techniquement autorisée (kg)*	3.500	3.500	3.500	3.500
Charge utile maximale (kg)*	650	630	650	520
Poids tractable autorisé (kg)	2.500	2.500	2.500	2.500
Dimensions des pneumatiques	215 / 70 R 15 C	215 / 70 R 15 C	215 / 70 R 15 C	215 / 70 R 15 C
Dimensions des jantes	6J x 15	6J x 15	6J x 15	6J x 15
Nombre de places carte grise	4	4	4	4
Nombre de places couchage	jusqu'à 5	jusqu'à 5	jusqu'à 3	jusqu'à 3
Dimensions des lits dînette (lit d'appoint) (cm)	180 x 70 ²⁾	180 x 70 ²⁾	160 x 70 ²⁾	145 x 70 ²⁾
Dimensions des lits - avant (cm)	194 x 152/140	194 x 152/140	195 x 85; 200 x 85	200 x 170
Dimensions des lits - arrière (cm)	176 x 130	200 x 130	-	-
Réservoir d'eau en l	20**/105***	20**/105***	20**/105***	20**/110***
Réservoir d'eaux usées en l	90	90	90	85
Chauffage au gaz Trumatic C avec boiler intégré 12 l y compris système de ventilation	Combi 4	Combi 6	Combi 6	Combi 6 D
Prix de vente conseillé TTC transport inclus [EUR]	45.545,00 €	50.085,00 €	46.585,00 €	48.465,00 €
Fiat Ducato 3 300 kg ; 2,3 l 120 Multijet avec traction avant, boîte manuelle 6 vitesses ; Euro 6d-Temp (88 kW/120 CV)	-	-	-	-
Fiat Ducato 3 500 kg ; 2,3 l 120 Multijet avec traction avant, boîte manuelle 6 vitesses ; Euro 6d-Temp (88 kW/120 CV)	X	X	X	X

- techniquement non réalisable

* Veuillez noter la section „Informations importantes“ à la page 54.

** La capacité du réservoir d'eau propre est, selon l'annexe V, partie A, par. 2.6 note (h) du règlement (UE) 1230/2012, limitée à 20 litres par le limiteur de trop-plein (remplissage recommandé en roulant)

*** Lorsque le trop-plein est fermé, la capacité du réservoir d'eau propre est de 110 litres.

¹⁾ augmentation de PTAC par l'usine par ressort hélicoïdal

²⁾ en option lit d'appoint 180 x 80 cm avec coussin supplémentaire

Mobilier décor

CaraBus: Effet Orme

CaraTour: Acacia du Mali

CHASSIS/CABINE

Fiat Ducato

Fiat Ducato 2,3 I 120 Multijet, Euro 6d-Temp (88 kW/120 ch)

Airbag conducteur

ABS

ESP, Hill Holder

Siège conducteur réglable en hauteur

Housses de sièges chauffeur /passager de grande qualité tissu identique à celui de la cellule

Support à tasse dans la console centrale

Stabilisateurs d'essieu arrière/avant

Freins à disques

Direction assistée

Phares à faisceau orientable

Système antidémarrage

Réservoir carburant 75l, ad Blue Tank 19l

Ceintures de sécurité automatiques 3 points

Verrouillage centralisé de la cabine à télécommande

Lève-vitres avant électriques

Roue de secours

STRUCTURE

Isolation sans ponts thermiques

Isolation des paroi latérales et du plafond en mousse PE

Epaisseur des parois : 16 mm

Plancher en construction panneau sandwich 25 mm constitué de 16 mm EPS, de contreplaqué en peuplier et de revêtement en PVC Epaisseur du sol 25 mm

Plancher intermédiaire tempéré au niveau de la dînette

Revêtement respirant des parois latérales au toucher doux

Toit surélevé en fibre de verre, isolé dans le CaraBus 600 MQH

Peinture standard blanche

Trappe de service WC avec fonction magnétique

Baies ouvrantes avec store et moustiquaire y compris store combiné

Baies avec verrouillage de sécurité

Lanterneau avec moustiquaire et store

Grand espace de rangement à l'arrière (sommier pliable/amovible)

Oeillets de fixation au sol (Fiat)

HABITACLE

Construction autoportante des meubles

Banquette de la dînette avec chauffage intégré

Table avec accès aisé à la dînette (console murale)

Coffres de rangement sous dînette avec trappe d'accès latérale

Tiroirs avec extension totale

Portes de placards élégantes

Choix tissus : Turin (FIAT) ALU

Matelas mousse avec sommier à lattes en bois

Possibilité conversion en lit (lit d'appoint: dînette, table avec coussin, siège chauffeur pivotante; impossible dans le CaraBus 540 MQ avec option 552347)

ALIMENTATION ELECTRIQUE

Batterie cellule 95 Ah AGM

Commutation/coupage automatique pour batteries de démarrage et batterie cellule

Chargeur électrique automatique pour batteries cellule/véhicule

Prise extérieure CEE 230 V avec coupe-circuit automatique

Disjoncteur de protection

Tableau de contrôle à LED avec indication de toutes les fonctions importantes

Prises 230 V

Prises 12 V

Éclairage à LED dans la cellule (sauf éclairage de l'entrée + compartiment à bagages)

Booster pour batterie cellule

GAZ / EAU

Coffre à gaz : 2x11 kg (CaraBus 600 K : 1x5 kg)

Alimentation en eau chaude par mitigeur

Tuyaux d'eau fixés sur les tuyaux d'air

Pompe immergée

CUISINE

Réchaud 2 feux avec évier intégré et couvercle en verre

Réfrigérateur économe en énergie 96 l avec compartiment de congélation et unité de compression externe insonorisée (dans les 540 MQ et 600 ME 75 l)

CABINET DE TOILETTE

Cabinet de toilette optique bois avec douche intégrée, rideau de douche et support de pomme de douche au plafond.

WC à cassette avec pompe électrique (pivotant)

Tunnel d'évacuation WC avec carénage intégral

Bac à douche

Aérateur avec moustiquaire

De série en France

Régulateur de vitesse - Cruise Control

Stores cabines Remis avant et latéraux

Climatisation cabine Fiat, manuelle

Airbag passager avant

Siège passager réglable en hauteur

Commandes radio au volant

Sièges pilote et passager avec double accoudoirs et appuie-têtes

Sièges cabine pivotants

Habillage pour embases de sièges

Rétroviseurs électriques, réglables et dégivrants

Pré-équipement radio Fiat cabine y compris haut-parleur supplémentaire dans la cellule

Marche-pied électrique, 70 cm de large

Baie ouvrante dans cabinet de toilette y compris store combiné

Stores combinés (Remiflair) sur portes arrières

Baies Seitz S7P au lieu des baies de série

Commande CP Plus

Système Truma iNet

Réfrigérateur à compression 150 litres avec compartiment congélation 30l

Filtre à eau BWT Best Camp mini

PACKS

210014 Pack Fiat 29 kg de série en France		Tarif public TTC TVA 20% EUR
200176	Climatisation cabine conducteur, manuelle	1.465,00
200488	Rétroviseurs extérieurs électriques, réglables et dégivrants	241,00
200501	Airbag passager	314,00
200567	Régulateur de vitesse - Cruise Control	314,00
200633	Sièges cabine pivotants	221,00
200975	Sièges chauffeur et passager avec double accoudoirs et appuie-têtes	195,00
201952	Siège passager réglable en hauteur	94,00
202133	Habillage pour embases de sièges	48,00
202478	Commandes radio au volant	96,00
202134	Cercles chromés autour des instruments	39,00
Valeur totale des options Série en France		3.027,00

**De série
en France**

214130 Pack Smart Weinsberg 17 KG de série en France		Tarif public TTC TVA 20% EUR
101080	Marche-pied électrique	560,00
550990	Set isolant pare-brise Remis	696,00
250599	Pré-équipement radio (constitué du câblage et des haut-parleurs de salon)	244,00
551834	Stores combinés sur portes arrières	140,00
352059	Commande CP Plus	99,00
352380	Système Truma iNet	597,00
452718	Filtre à eau BWT Camp mini	352,00
Valeur totale des options Série en France		2.688,00

**De série
en France**

210040 Pack Styling I		Tarif public TTC TVA 20% EUR
201788	Pare-chocs peints couleur du véhicule	256,00
201815	Jantes alu avec pneumatiques de série	665,00
Total des options individuelles		921,00
Prix du pack		797,00
Economie		124,00

210045 Pack Styling II 10 kg		Tarif public TTC TVA 20% EUR
201788	Pare-chocs peints	256,00
201815	Jantes alu avec pneumatiques de série	665,00
202140	Spoiler optique alu (plaque de protection)	49,00
202139	Phares avec cadres noirs	25,00
202138	Calandre Fiat noir brillant	98,00
202137	Feux de jour à LED	330,00
Total des options individuelles		1.423,00
Prix du pack		1.200,00
Economie		223,00

210006 Pack Media 2 kg		Tarif public TTC TVA 20% EUR
252143	Radio DAB+, système de navigation tout-en-un avec logiciel camping, sans lecteur CD-DVD, y compris antenne DAB+/FM, 3 ans de mise à jour des cartes	1.503,00
251793	Caméra de recul y compris câblage	643,00
252715	Headup Display	897,00
Total des options individuelles		3.043,00
Prix du pack		2.007,00
Economie		1.036,00

PACKS

214137 Pack Foncion		Tarif public TTC TVA 20% EUR
552130	Table pivotante	166,00
452495	Tringle à vêtements pliante dans le cabinet de toilette et 2 crochets	42,00
402496	Plan de travail de la cuisine avec extension pliante et 2 support de poches	170,00
Total des options individuelles		378,00
Prix du pack		272,00
Economie		106,00

210002 Pack TV 21,5" 15 kg (dans l'espace couchage)		Tarif public TTC TVA 20% EUR
252605	Système antenne Oyster 60 Premium Twin complet avec TV à LED 21,5"	3.519,00
252405	Support TV	327,00
252479	Pré-câblage TV dans l'espace couchage	74,00
Total des options individuelles		3.920,00
Prix du pack		3.005,00
Economie		915,00

210001 Pack TV 24" (impossible dans les DQ/MQH)		Tarif public TTC TVA 20% EUR
252575	Système antenne Oyster 60 Premium Twin complet avec TV à LED 24"	3.583,00
252405	Support TV	327,00
252479	Pré-câblage TV dans la chambre	74,00
Total des options individuelles		3.984,00
Prix du pack		3.015,00
Economie		969,00

214138 Pack voltage		Tarif public TTC TVA 20% EUR
102497	Gouttière avec LED au-dessus de la porte coulissante	201,00
252498	Eclairage d'ambiance dans la cellule et le cabinet de toilette	302,00
250072	2 haut-parleurs supplémentaires dans la cellule	163,00
251949	2 prises USB supplémentaires - intérieur	101,00
Total des options individuelles		767,00
Prix du pack		544,00
Economie		223,00

210018 Pack Care-Drive		Tarif public TTC TVA 20% EUR
202150	Détecteurs de pression des pneus	221,00
202710	Pack de sécurité Fiat (composé de : Assistance au freinage d'urgence, aide au maintien de la trajectoire avec reconnaissance des panneaux de signalisation et réglage automatique codes phares)	
Total des options individuelles		1.421,00
Prix du pack		1.200,00
Economie		221,00

214145 Porete-moto (uniquement pour 630 MEG)		Tarif public TTC TVA 20% EUR
102785	Plaque alu en damier - plancher du garage	192,00
102783	Porte-moto pour 1 moto	251,00
102782	Rampe d'accès rabattable incl. Support de transport dans le véhicule	302,00
102784	Support AirLinerail au centre y compris 3 fixations	80,00
Prezzo complessivo ordinando gli accessori singolarmente		825,00
Prezzo di listino del pacchetto		676,00
Risparmio		149,00

Motorisation	kg	Tarif public TTC TVA 20% EUR	CaraBus/CaraTour 540 MQ	CaraBus/CaraTour 600 MQ	CaraBus/CaraTour 600 K	CaraBus/CaraTour 600 ME	CaraBus/CaraTour 600 DQ	CaraBus/CaraTour 600 MQH	CaraBus/CaraTour 630 ME	CaraBus/CaraTour 630 MEG
VEHICULE DE BASE			88 kW/120 PS 3.300 kg	88 kW/120 PS 3.300 kg	88 kW/120 PS 3.300 kg	88 kW/120 PS 3.300 kg	88kW/120 PS 3.500 kg / Light	88kW/120 PS 3.500 kg / Light	88kW/120 PS 3.500 kg / Light	88kW/120 PS 3.500 kg / Light
Motorisation / entraînement / boîte de vitesses										
Machines										
Fiat Ducato 3 300 kg ; 2,3 l 140 Multijet avec traction avant, boîte manuelle 6 vitesses ; EURO 6d-Temp (103 kW/140 CV)	-	800,00	•	•	•	•	•	•	•	•
Fiat Ducato 3 300 kg ; 2,3 l 160 Multijet avec système start-stop, alternateur smart ; traction avant, boîte manuelle 6 vitesses ; EURO 6d-Temp (118 kW/160 CV)	-	2.910,00	•	•	•	•	•	•	•	•
Fiat Ducato 3 300 kg ; 2,3 l 180 Multijet avec système start-stop, alternateur intelligent ; traction avant, boîte manuelle 6 vitesses ; EURO 6d-Temp (130 kW/178 CV)	-	4.730,00	•	•	•	•	•	•	•	•
Poids										
3.500 kg light châssis au lieu de 3.300 kg light châssis		660,00	•	•	•	•	-	-	-	-
3.500kg Maxi châssis au lieu de 3.300 kg châssis light (à partir de 103 kW/140 CV)	40	1.090,00	-	•	•	•	-	-	-	-
3.500kg Maxi châssis au lieu de 3.500 kg châssis light (à partir de 103 kW/140 CV)	40	430,00	-	-	-	-	•	•	•	•
4.000k g Maxi châssis au lieu de 3.500 kg light Cassis (à partir de 103 kW/140 CV)	40	1.390,00	-	-	-	-	-	-	•	•

OPTIONS

Réf. Nr.		• = Option - = techniquement non réalisable X = de série	KG	Tarif public TTC TVA 20% EUR	540 MQ	600 MQ	600 K	600 ME	600 DQ	600 MQH	630 ME	630 MEG
	Transmission											
202711	Transmission automatique à 9 rapports avec convertisseur de couple au lieu d'une transmission manuelle à 6 rapports (uniquement en liaison avec l'ensemble Fiat, pas possible avec un moteur de 120 ch)		17	3.358,00	•	•	•	•	•	•	•	•
	Châssis / mécanisme de roulement / augmentations du PTAC du véhicule											
202132	Pneumatiques 16" au lieu de 15" - uniquement possible pour les 3,5 to light			185,00	•	•	•	•	•	•	•	•
201815	Jantes alu avec pneumatiques de série - uniquement si Pack Fiat			665,00	•	•	•	•	•	•	•	•
202744	Jantes en aluminium de 17" avec pneus (235/60R17), face avant noire mate polie en design exclusif WEINSBERG			2.066,00	•	•	•	•	•	•	•	•
202745	Jantes en aluminium de 17" avec pneus (235/60R17), peinture anthracite exclusive WEINSBERG Design			1.963,00	•	•	•	•	•	•	•	•
202746	Jantes en aluminium de 17" avec pneus (235/60R17), face avant noire mate polie en design exclusif WEINSBERG au lieu de jantes en aluminium avec pneus standard (uniquement possible en combinaison avec l'ensemble styling)			1.443,00	•	•	•	•	•	•	•	•
202747	Jantes en aluminium de 17" avec pneus (235/60R17), peinture anthracite exclusive WEINSBERG à la place des jantes en aluminium avec pneus standard (uniquement possible en combinaison avec l'ensemble styling)			1.340,00	•	•	•	•	•	•	•	•

OPTIONS

Réf. Nr.	* = Option - = techniquement non réalisable X = de série	KG	Tarif public TTC TVA 20% EUR	540 MO	600 MO	600 K	600 ME	600 DO	600 MOH	630 ME	630 MEG
202060	Jeu de suspensions pneumatiques à 2 canaux pas d'augmentation de ptac	15	1.341,00	•	•	•	•	•	•	•	•
202766	Jeu de ressorts hélicoïdaux sur l'essieu arrière - optimisation de la suspension --> pas d'augmentation de charge !	4,5	393,00	•	•	•	•	•	•	•	•
201199	Bavettes avant (nur in Verbindung mit 16" Bereifung)	1	59,00	•	•	•	•	-	-	-	-
201198	Bavettes arrière (nur in Verbindung mit 16" Bereifung)	1	90,00	•	•	•	•	-	-	-	-
351932	Chauffage Webasto (Fiat)	5	1.249,00	•	•	•	•	•	•	•	•
200601	Peinture métallisée au choix Silber (gris alu), Gris Fer, Rouge Profondo, Blanc Golden, Bleu Lago, Noir	1	600,00	•	•	•	•	•	•	•	•
200601	Autre peinture spéciale Gris Campovolo	1	600,00	•	•	•	•	•	•	•	•
	Autre peinture sans supplément (non métallisée), Rouge Tiziano, Bleu Imperial, Bleu Line.			•	•	•	•	•	•	•	•
	Toit relevable en blanc (Série sur toutes les couleurs de base du véhicule)			-	-	-	-	-	X	-	-
102691	Toit relevable couleur véhicule Gris Campovolo *		289,00	-	-	-	-	-	•	-	-
102058	Toit relevable couleur véhicule (Toutes les couleurs SAUF NOIR)		3.932,00	-	-	-	-	-	•	-	-
201788	Pare-chocs avant laqué couleur du véhicule	-	256,00	•	•	•	•	•	•	•	•
	Systèmes de transport										
201041	Crochet d'attelage fixe, faisceau	18	962,00	•	•	•	•	•	•	•	•
202061	Crochet d'attelage, boule amovible	18	1.038,00	•	•	•	•	•	•	•	•
100597	Porte-vélos arrière, 2 vélos charge maximale 35 Kg	6	539,00	•	•	•	•	•	•	•	•
102714	Porte-velosThule Veloslid avec rail de montage		806,00	-	-	-	-	-	-	-	•
102782	Rampe repliable avec support de transport dans le véhicule		302,00	-	-	-	-	-	-	-	•
102783	Porte-moto pour 1 moto		251,00	-	-	-	-	-	-	-	•
102784	Support AirLinerail central y compris 3 fixations		80,00	-	-	-	-	-	-	-	•
102785	Plaque alu en damier - plancher du garage		192,00	-	-	-	-	-	-	-	•
	Systèmes d'assistance										
200567	Régulateur de vitesse - Cruise Control	0,8	DE SÉRIE	X	X	X	X	X	X	X	X
202150	Détecteurs de pression des pneus	1	221,00	•	•	•	•	•	•	•	•
202710	Pack de sécurité Fiat (composé de : Assistance au freinage d'urgence, aide au maintien de la trajectoire avec reconnaissance des panneaux de signalisation et réglage automatique codes phares)		1.200,00	•	•	•	•	•	•	•	•
201787	Antipatinage, Traction Plus	3	100,00	•	•	•	•	•	•	•	•
201062	Aide au stationnement automatique	1	302,00	•	•	•	•	•	•	•	•
202762	FIAT Contrôle de trajectoire		661,00	•	•	•	•	•	•	•	•
	Intérieur										
550990	Stores cabines Remis avant et latéraux	4	DE SÉRIE	X	X	X	X	X	X	X	X
550592	Set isolant pare-brise	2	134,00	•	•	•	•	•	•	•	•
201074	Tapis isolant cabine conducteur	1	72,00	•	•	•	•	•	•	•	•
200176	Climatisation cabine Fiat, manuelle	18	DE SÉRIE	X	X	X	X	X	X	X	X
200980	Climatisation cabine, automatique	21	1.953,00	•	•	•	•	•	•	•	•

OPTIONS

Réf. Nr.	• = Option - = techniquement non réalisable X = de série	KG	Tarif public TTC TVA 20% EUR	540 MQ	600 MQ	600 K	600 ME	600 DO	600 MOH	630 ME	630 MEG
201686	Climatisation cabine automatique, plus-value entre climatisation manuelle (dans pack Fiat)	21	461,00	•	•	•	•	•	•	•	•
200501	Airbag passager avant	2	DE SÉRIE	X	X	X	X	X	X	X	X
201952	Siège passager réglable en hauteur	-	DE SÉRIE	X	X	X	X	X	X	X	X
201519	Volant et pommeau de levier de vitesse gainé cuir	-	201,00	•	•	•	•	•	•	•	•
202478	Commandes radio au volant		DE SÉRIE	X	X	X	X	X	X	X	X
201843	Tableau de bord avec applications imit. bois (bronze)	1	160,00	•	•	•	•	•	•	•	•
201857	Tableau de bord avec applications imit. Alu (alu)	1	121,00	•	•	•	•	•	•	•	•
202134	Cercles chromés autour des instruments	-	39,00	•	•	•	•	•	•	•	•
200975	Sièges pilote et passager avec double accoudoirs et appuie-têtes	1	DE SÉRIE	X	X	X	X	X	X	X	X
202392	Sièges chauffeur et passager chauffants		622,00	•	•	•	•	•	•	•	•
200633	Sièges cabine pivotants	-	DE SÉRIE	X	X	X	X	X	X	X	X
202133	Habillage pour embases de sièges	0,5	DE SÉRIE	X	X	X	X	X	X	X	X
252161	Lampes de lecture côtés chauffeur/passager	0,5	103,00	•	•	•	•	•	•	•	•
	Eclairage / Technique										
200178	Feux anti-brouillard	1	191,00	•	•	•	•	•	•	•	•
202137	Feux de jour à LED	-	330,00	•	•	•	•	•	•	•	•
202712	Reservoir carburant 90 l (+ 15 l par rapport à la série)	2	100,00	•	•	•	•	•	•	•	•
200488	Rétroviseurs électriques, réglables et dégivrants	-	DE SÉRIE	X	X	X	X	X	X	X	X
201609	Rétroviseurs électriques, rabattables	1	191,00	•	•	•	•	•	•	•	•
202756	Fiat ECO-Pack composé de : Système Start-Stop avec alternateur smart (uniquement possible avec moteur 140 CV)		343,00	•	•	•	•	•	•	•	•
201165	Fonction Dead-Lock	-	181,00	•	•	•	•	•	•	•	•
202416	Alarme Fiat y compris 2 clés avec télécommande	1	302,00	•	•	•	•	•	•	•	•
	Multimédia / Navigation										
252143	Radio DAB+, système de navigation tout-en-un avec logiciel camping, sans lecteur CD-DVD, y compris antenne DAB+/FM, 3 ans de mise à jour des cartes	2	1.503,00	•	•	•	•	•	•	•	•
250599	Pré-équipement radio Fiat cabine y compris haut-parleur supplémentaire dans la cellule	1	DE SÉRIE	X	X	X	X	X	X	X	X
252715	Headup Display (seulement en relation avec pack 210006)	1	897,00	•	•	•	•	•	•	•	•
	STRUCTURE										
	Baies / Portes / Aération										
101080	Marche-pied électrique, 70 cm de large	8	DE SÉRIE	X	X	X	X	X	X	X	X
101666	Baie ouvrante dans cabinet de toilette y compris store combiné		DE SÉRIE	X	X	X	X	X	X	X	X
101981	Baie ouvrante arrière droite ou gauche y compris store combiné (dans le 540 MQ uniquement possible à gauche)		315,00	•	•	-	•	•	•	•	-
102436	Deux fenêtres arrières avec stores combinés		380,00	-	-	-	-	-	-	-	•
551834	Stores combinés (Remiflair) sur portes arrières	2	DE SÉRIE	X	X	X	X	X	X	X	X
102323	Baies Seitz S7P au lieu des baies de série		DE SÉRIE	X	X	X	X	X	X	X	X
102619	3ème lanterneau (400 x 400 au centre du véhicule)		165,00	-	•	•	•	•	-	•	•

3) Amélioration du confort de conduite

4) Amélioration du confort de conduite - avec la possibilité d'augmenter le PTAC à 3.500 kg

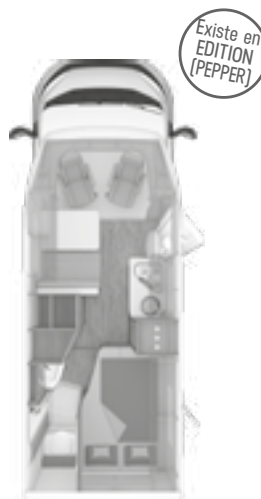
OPTIONS

Réf. Nr.	* = Option - = techniquement non réalisable X = de série	KG	Tarif public TTC TVA 20% EUR	540 MQ	600 MQ	600 K	600 ME	600 DO	600 MOH	630 ME	630 MEG
102689	Panoramadach und Ausstellfenster Heck im Hochdach	-	897,00	-	-	-	-	-	•	-	-
102690	Midi Heki vorne u. hinten statt Dachhauben klar	4	829,00	-	-	-	-	-	•	-	-
100750	Midi Heki au lieu du lanterneau avant	2	413,00	•	•	•	•	•	-	•	•
102803	Midi Heki 700x500mm arrière (pas possible avec l'option 552540 climatiseur de toit)	2	413,00	-	•	•	•	•	-	•	•
102064	Moustiquaire de porte	2	431,00	•	•	•	•	•	•	•	•
	EQUIPEMENT INTERIEUR										
	Séjourner / Dormir										
552574	Lit fixe avec matelas EVOPORE HRC y compris couche WaterGEL (impossible pour lits de pavillon)		399,00	•	•	•	•	•	•	•	-
552046	Place couchage supplémentaire transversale - lit d'appoint (y compris table pivotante)	6	253,00	•	•	•	•	•	•	•	•
552223	Elargissement de lit	7	160,00	-	-	-	•	-	-	•	-
552763	Lit supplémentaire pour le garage	10	363,00	-	-	-	-	-	-	-	•
552130	Table pivotante (seule - sans lit d'appoint)	2	166,00	•	•	•	•	•	•	•	•
552348	Banquette extensible - uniquement si option 552247 ISOFIX - Système de fixation sièges enfant - utilisable pour 2 sièges enfant en même temps	3	160,00	•	•	•	•	•	•	•	•
552347	Dînette avec sièges individuels y compris accourdoirs et Iso-Fix - (impossible si option 552046 dans le CaraBus 540 MQ et 600 ME)	12	1.548,00	•	•	•	•	•	•	•	•
552247	Set Isofix pour banquette de série utilisable pour 1 siège enfant	5	207,00	•	•	•	•	•	•	•	•
552601	Penderie supplémentaire sous le lit arrière (peut aussi servir de niche à chien)	4	187,00	•	•	-	-	•	•	-	-
	Tissus d'ameublement										
552188	Tissu: Active Rock ou Szechuan	-	332,00	•	•	•	•	•	•	•	•
550660	Pack COZY-HOME composé de: 2 coussins de décoration, 2 oreillers, 2 couvertures, chemin de table	3	186,00								
	EARTH			•	•	•	•	•	•	•	•
	STONE			•	•	•	•	•	•	•	•
	AVOCADO			•	•	•	•	•	•	•	•
	AQUA			•	•	•	•	•	•	•	•
	MAGNOLIA			•	•	•	•	•	•	•	•
	PEACH			•	•	•	•	•	•	•	•
	Gaz / Chauffage / Climatisation										
351166	Chauffage Truma Combi 6 au lieu de Truma Combi 4	2	320,00	•	•	•	•	•	X	X	-
352230	Chauffage Truma Combi 6 D + E	2,5	1.915,00	•	•	•	•	•	•	•	•
351274	Version E du chauffage au gaz Truma Combi (impossible en combinaison avec l'option 351231)	-	685,00	•	•	•	•	•	•	•	-
351231	Chauffage diesel Truma Combi 6D	2	957,00	•	•	•	•	•	•	•	X
550825	Chauffage au sol électrique	5	622,00	•	•	•	•	•	•	•	•
352059	Commande CP Plus	-	DE SÉRIE	X	X	X	X	X	X	X	X
352380	Système Truma iNet	0,5	DE SÉRIE	X	X	X	X	X	X	X	X

OPTIONS

Réf. Nr.	• = Option - = techniquement non réalisable X = de série	KG	Tarif public TTC TVA 20% EUR	540 MO	600 MO	600 K	600 ME	600 DO	600 MOH	630 ME	630 MEG
451644	Réservoir eaux usées isolé et chauffé	1	337,00	•	•	•	•	•	•	•	•
552540	Climatisation Dometic Freshjet 1700	30	2.247,00	•	•	•	•	•	•	•	•
302453	Mono Contrôle CS Truma (y compris filtre à gaz)	-	285,00	•	•	•	•	•	•	•	•
302454	Duo Contrôle CS Truma (y compris filtre à gaz)	-	342,00	•	•	•	•	•	•	•	-
302499	Truma LevelControl (pour 1 bouteille de gaz, uniquement possible si option 352380)	0,5	160,00	•	•	•	•	•	•	•	•
	Coin cuisine										
402602	Réfrigérateur à compression 150 litres avec compartiment congélation 30l	8	DE SÉRIE	-	X	X	-	X	X	X	-
401940	Etagère cuisine multi-fonctions	2	74,00	-	•	•	-	•	•	•	•
552624	Panneau en cuir sur le bloc cuisine	2	154,00	•	•	•	•	•	•	•	•
102577	Poche multifonctionnelle assortie au design WEINBERG comme extension frontale du bloc cuisine		72,00	•	•	•	•	•	•	•	•
	Eau / Sanitaire										
452678	Douche arrière (douchette extensible dans le lit arrière, devant la porte arrière droite)		251,00	-	-	-	-	-	-	-	•
452718	Filtre à eau BWT Best Camp mini	1	DE SÉRIE	X	X	X	X	X	X	X	X
	Electricité										
551327	Détecteur de fumée	0,5	29,00	•	•	•	•	•	•	•	•
302494	Détecteur de gaz	0,5	116,00	•	•	•	•	•	•	•	•
252575	Système antenne Oyster 60 Premium Twin complet avec TV à LED 24"	15	3.583,00	•	•	•	•	•	•	•	•
252605	Système antenne Oyster 60 Premium Twin complet avec TV à LED 21,5"		3.519,00	•	•	•	•	•	•	•	•
252445	TV 24" avec Tuner HD y compris support dans l'espace de vie	10	962,00	•	•	•	•	-	-	•	•
252444	Téléviseur 21,5" avec tuner HD et support dans le salon	9	920,00	•	•	•	•	•	•	•	•
252448	TV 21,5" avec Tuner HD y compris support dans l'espace couchage	9	920,00	•	•	-	•	•	•	•	•
252479	Pré-câblage TV dans l'espace couchage	0,5	74,00	•	•	•	•	•	•	•	•
252405	Support TV (TV 1 - montage dans l'espace de vie)	2	327,00	•	•	•	•	•	•	•	•
251261	Support TV - pivotant (TV 1 - montage dans l'espace couchage)	2	176,00	•	•	-	•	•	•	•	•
251948	Pré-câblage équipement solaire et sat.	1	93,00	•	•	•	•	•	•	•	•
251248	Batterie cellule AGM supplémentaire	20	398,00	•	•	•	•	•	•	•	•
252698	GPS-Tracker	0,5	201,00	•	•	•	•	•	•	•	•
	Store										
501092	Store 320 cm	24	1.007,00	•	-	-	-	-	-	-	-
501691	Store 350 cm	26	1.007,00	-	-	-	-	•	•	-	-
501093	Store 370 cm	28	1.007,00	-	•	•	•	-	-	-	-
501247	Store 400 cm	30	1.007,00	-	-	-	-	-	-	•	•

DONNÉES TECHNIQUES*



CaraCompact

	600 MF	600 MEG
Longueur totale (cm)	675	675
Largeur (cm) (extérieur/intérieur)	220 / 205	220 / 205
Hauteur (cm) (extérieur/intérieur)	280 / 200	280 / 200
Masse du véhicule à vide (kg)*	2.625	2.625
Masse en ordre de marche (kg)*	2.780	2.780
Masse totale techniquement autorisée (kg)*	3.500	3.500
Charge utile maximale (kg)*	720	720
Poids tractable autorisé (kg)	2.000	2.000
Empattement (cm)	380	380
Dimensions des pneumatiques 3,5 t	215 / 70 R 15 CP	215 / 70 R 15 CP
Dimensions des jantes 3,5 t	6J x 15	6J x 15
Nombre de places carte grise	4	4
Nombre de places couchage	2	2
Dimensions des lits - avant (cm)	-	-
Dimensions des lits - arrière (cm)	201x140	2 x 200 x 82
Porte cellule (cm): L x H	60 x 195	60 x 195
Garage arrière (cm): L x H porte (découpe)	80x80 (75x74,5)	80 x 110 (75 x 104,5)
Trappe de service pour Easy Travel Box, avant gauche (cm) (L x H)	70 x 40,5	70 x 40,5
Réfrigérateur (volume en litres / option)	142/-	142/-
Réservoir d'eau en l	10**/110***	10**/110***
Réservoir d'eaux usées en l	95	95
Chauffage au gaz Trumatic C avec chauffe-eau intégré 12 l y compris système de ventilation	Combi 6	Combi 6
Prix de vente conseillé TTC transport inclus [EUR]		
Fiat Ducato 3 500 kg ; 2,3 l 120 Multijet avec traction avant, boîte manuelle 6 vitesses ; Euro 6d-Temp (88 kW/120 CV)	57.305,00 €	57.315,00 €

* Veuillez noter la section „Informations importantes“ à la page 54.

** La capacité du réservoir d'eau propre est, selon l'annexe V, partie A, par. 2.6 note (h) du règlement (UE) 1230/2012, limitée à 10 litres par le limiteur de trop-plein (remplissage recommandé en roulant)

*** Lorsque le trop-plein est fermé, la capacité du réservoir d'eau propre est de 110 litres.

EQUIPEMENT DE SERIE

CHASSIS/CABINE

Fiat Ducato

Airbag conducteur

ABS

ESP, Hill Holder

Stabilisateurs d'essieu arrière/avant

Freins à disques

Direction assistée

Phares à faisceau orientable

Système antidémarrage

Ceintures de sécurité automatiques 3 points

Pièces rapportées sur châssis peintes

Verrouillage centralisé de la cabine à télécommande

Lève-vitres avant électriques

Set de dépannage

STRUCTURE

Toit en fibre de verre atténuant les effets de la grêle

Epaisseur des parois : 31 mm

Epaisseur du plancher : 40 mm

Toit et parois latérales en panneaux sandwich

Revêtement extérieur en tôle lisse (blanc)

Support pour feux arrière avec lampes en verre clair

Baies C6 double vitrage ouvrantes avec stores occultants et moustiquaires

Lanterneaux avec moustiquaires et stores occultants

Porte cellule: WEINSBERG CONFORT avec système de fermeture automatique, double joint d'étanchéité; sans fenêtre, 2 patères pliantes

Occultation avant

Porte coffre à gaz dans la paroi latérale

Abaissement arrière pour modèles garage

Garage arrière (selon modèle)

Garantie d'étanchéité de 10 ans

CUISINE

Evier inox grande taille / réchaud 3 feux avec couvercle en verre

Boutons de réglage gaz centralisés

Tiroir à roulettes de grande qualité avec espace pour couverts

Prise 230 V

Alimentation en eau chaude avec mitigeur

Rallonge du plan de travail

Revêtement paroi arrière de la cuisine en stratifié

VIVRE / DORMIR

Décor mobilier : Frêne de l'Oregon

Tissus au choix: Turin (FIAT) ALU, OCEAN, LEMON

Matelas en mousse avec sommier à lattes en bois pour lits permanents

Table à rallonge (selon modèle)

Possibilité de transformation en lit (uniquement 600 MG)

Armoires de rangement et coffres ventilés

Moulures partiellement en bois naturel

Garde-robe (selon implantation)

ALIMENTATION ELECTRIQUE

Batterie cellule (75 Ah)

Commutation/coupage automatique pour batteries de démarrage et batterie cellule

Chargeur automatique pour batteries cellule/de bord

Prise extérieure CEE 230 V avec coupe-circuit automatique

Disjoncteur de protection

Panneau de commande de bord avec indication de toutes les fonctions importantes

Lampe d'auvent

Eclairage principal par LED dans l'habitacle

Prises 230 V

Prise USB

Booster pour batterie cellule

GAZ / EAU / CHAUFFAGE / CLIMATISATION

Coffre à gaz pour 2 bouteilles de gaz d'une capacité de 11 kg

Alimentation en eau chaude par mitigeur

Pose des conduites d'eau dans compartiment isolé

Pompe immergée

Cabinet de toilette

Cabinet de Toilette décor bois ou stratifié

WC céramique Dometic avec pompe électrique, Douche avec rideau ou porte fixe - selon modèle

Fixation de la douchette sur cloison/plafond

Miroir

Aérateur avec moustiquaire

Eclairage halogène encastré

Douche de luxe avec paroi en plastique et porte de douche

Tringle à vêtements

De série en France

Pneumatiques 16" au lieu de 15"

Pare-choc avant laqué couleur du véhicule

Régulateur de vitesse - Cruise Control

Climatisation cabine Fiat, manuelle

Airbag passager avant

Siège passager réglable en hauteur

Commandes radio au volant

Sièges chauffeur et passager avec double accoudoir et appui-tête

Sièges cabines pivotants

Habillage pour embases de sièges

Rétroviseurs extérieurs électriques et dégivrants

Pré-équipement radio

Moustiquaire de porte

Midi Heki au lieu du lanterneau avant

Commande CP Plus

Système iNet Truma

Réservoir d'eaux usées isolé et chauffé

Filtre à eau BWT Best Camp mini

Eclairage d'ambiance (bandeau à LED au niveau des placards de pavillon avant, arrière transversal, cuisine)

PACKS

210012 Pack Fiat 29 kg de série en France		Tarif public TTC TVA 20% EUR
200176	Climatisation cabine conducteur, manuelle	1.465,00
200488	Rétroviseurs extérieurs électriques, réglables et dégivrants	241,00
200501	Airbag passager	314,00
200567	Régulateur de vitesse - Cruise Control	314,00
200633	Sièges cabine pivotants	221,00
200975	Sièges chauffeur et passager avec double accoudoirs et appuie-têtes	195,00
201952	Siège passager réglable en hauteur	94,00
202132	Jantes en acier 16" au lieu de 15"	185,00
202133	Habillage pour embases de sièges	48,00
202478	Commandes radio au volant	96,00
Valeur totale des options Série en France		3.173,00

De série en France

243148 Pack Weinsberg Smart 17,5 kg de série en France		Tarif public TTC TVA 20% EUR
100602	Moustiquaire de porte	383,00
100750	Midi Heki 700 x 500 mm	413,00
201788	Pare-chocs avant peint en blanc	256,00
250233	Pré-équipement radio	342,00
450740	Réservoir eaux usées isolé et chauffé	269,00
352059	Commande CP Plus	99,00
352380	Système Truma iNet	597,00
452718	Filtre à eau BWT Best Camp mini	352,00
252729	Prise de courant dans le garage	82,00
Valeur totale des options Série en France		2.793,00

De série en France

210030 Pack Styling I		Tarif public TTC TVA 20% EUR
201786	Cabine gris fer métallisé	418,00
201815	Jantes alu avec pneumatiques de série	665,00
Total des options individuelles		1.083,00
Prix du pack		797,00
Economie		286,00

210035 Pack Styling II		Tarif public TTC TVA 20% EUR
201786	Cabine gris fer métallisé	418,00
201815	Jantes alu avec pneumatiques de série	665,00
202140	Spoiler optique alu (plaque de protection)	49,00
202139	Phares avec cadres noirs	25,00
202138	Calandre Fiat noir brillant	98,00
202137	Feux diurnes à LED	330,00
Total des options individuelles		1.585,00
Prix du pack		1.200,00
Economie		385,00

210050 Pack Styling III (10kg)		Tarif public TTC TVA 20% EUR
202138	Calandre Fiat noir brillant	98,00
201815	Jantes alu avec pneumatiques de série	665,00
202139	Phares avec cadres noirs	25,00
202140	Spoiler optique alu (plaque de protection)	49,00
202137	Feux diurnes à LED	330,00
Total des options individuelles		1.167,00
Prix du pack		897,00
Economie		270,00

PACKS

210006 Pack Media 2 kg		Tarif public TTC TVA 20% EUR
252143	Radio DAB+, système de navigation tout-en-un avec logiciel camping, sans lecteur CD-DVD, y compris antenne DAB+/FM, 3 ans de mise à jour des cartes	1.503,00
251793	Caméra de recul y compris câblage	643,00
252715	Headup Display	897,00
Total des options individuelles		3.043,00
Prix du pack		2.007,00
Economie		1.036,00

210001 Pack TV 24"		Tarif public TTC TVA 20% EUR
252575	Système antenne Oyster 60 Premium Twin complet avec TV à LED 24"	3.583,00
252405	Support TV	327,00
252479	Pré-câblage TV dans la chambre	74,00
Total des options individuelles		3.984,00
Prix du pack		3.015,00
Economie		969,00

210018 Pack Care-Drive		Tarif public TTC TVA 20% EUR
202150	Détecteurs de pression des pneus	221,00
202710	Pack de sécurité Fiat (composé de : Assistance au freinage d'urgence, aide au maintien de la trajectoire avec reconnaissance des panneaux de signalisation et réglage automatique codes phares, détecteur de pluie et de lumière)	1.200,00
Total des options individuelles		1.421,00
Prix du pack		1.200,00
Economie		221,00

MOTORISATION

Tarif public TTC TVA 20% EUR	CaraCompact 600 MF	CaraCompact 600 MEG
VEHICULE DE BASE		
Motorisation / entraînement / boîte de vitesses		
Châssis 3 500kg		
Fiat Ducato 3 500 kg ; 2,3 l 140 Multijet avec traction avant, boîte manuelle 6 vitesses ; Euro 6d-Temp (103 kW/140 CV)	900,00	900,00
Fiat Ducato 3 500 kg ; 2,3 l 160 Multijet avec système start-stop et alternateur smart ; traction avant, boîte manuelle 6 vitesses ; Euro 6d-Temp (118 kW/160 CV)	3.020,00	3.020,00
Fiat Ducato 3 500 kg ; 2,3 l 180 Multijet avec système start-stop et alternateur smart ; traction avant, boîte manuelle 6 vitesses ; Euro 6d-Temp (130 kW/177 CV)	4.830,00	4.830,00

OPTIONS

Réf. Nr.		• = Option - = techniquement non réalisable X = de série	KG	Tarif public TTC TVA 20% EUR	CaraCompact 600 MF	CaraCompact 600 MEG
Transmission						
202711	Transmission automatique à 9 rapports avec convertisseur de couple au lieu d'une transmission manuelle à 6 rapports (uniquement en liaison avec l'ensemble Fiat, pas possible avec un moteur de 120 ch)		17	3.358,00	•	•
Châssis / mécanisme de roulement / augmentations du PTAC du véhicule						
202132	Pneumatiques 16" au lieu de 15"		-	DE SÉRIE	X	X
201815	Jantes alu avec pneumatiques de série - uniquement si pack Fiat		-	665,00	•	•
202744	Jantes en aluminium de 17" avec pneus (235/60R17), face avant noire mate polie en design exclusif WEINSBERG			2.066,00	•	•
202745	Jantes en aluminium de 17" avec pneus (235/60R17), peinture anthracite exclusive WEINSBERG Design			1.963,00	•	•
202746	Jantes en aluminium de 17" avec pneus (235/60R17), face avant noire mate polie en design exclusif WEINSBERG au lieu de jantes en aluminium avec pneus standard (uniquement possible en combinaison avec l'ensemble styling)			1.443,00	•	•
202747	Jantes en aluminium de 17" avec pneus (235/60R17), peinture anthracite exclusive WEINSBERG à la place des jantes en aluminium avec pneus standard (uniquement possible en combinaison avec l'ensemble styling)			1.340,00	•	•
201781	Augmentation de 3,5 T à 3,85 T		-	293,00	•	•
102273	Augmentation de charge du garage arrière de 150 kg à 250 kg			1.067,00	•	•
202766	Jeu de ressorts hélicoïdaux sur l'essieu arrière - optimisation de la suspension --> pas d'augmentation de charge !			393,00		
200394	Vérins stabilisateur arrière - selon modèle		2	331,00	•	•
201788	Pare-choc avant laqué couleur du véhicule		-	DE SÉRIE	X	X
202140	Spoiler optique alu (plaque de protection)		-	49,00	•	•
Systèmes de transport						
200188	Crochet d'attelage fixe (charge 250 kg au lieu de 150 kg)		50	1.467,00	•	•
102764	THULE système de rangement pour garage 1 : 2 pcs. Rails de maintien multifonction sur la paroi arrière, y compris caoutchouc de protection ; 2 sangles de serrage avec fonction de cliquet et 6. oeilletons d'arrimage, librement positionnables dans les rails, y compris 1 pièce. Filet à bagages, avec différentes possibilités d'extension avec accessoires d'origine THULE.			281,00	-	•
100215	Porte-vélo pour 2 vélos (arrière) ; charge maxi. 60 kg		6	362,00	•	•
100216	Porte-vélo pour 3 vélos (arrière) ; charge maxi. 60 kg		6,5	438,00	•	•
100217	Porte-vélo pour 4 vélos à l'arrière ; charge maxi. 60 kg		7	534,00	•	•
Systèmes d'assistance						
200567	Régulateur de vitesse - Cruise Control		0,8	DE SÉRIE	X	X
202150	Détecteurs de pression des pneus		1	221,00	•	•
202710	Pack de sécurité FIAT (Composé de : Assistance au freinage d'urgence, aide au maintien de la trajectoire avec reconnaissance des panneaux de signalisation et réglage automatique code, phares, détecteur de pluie et lumière)			1.200,00	•	•
201787	Antipatinage, Traction Plus		3	100,00	•	•

OPTIONS

Réf. Nr.		• = Option - = techniquement non réalisable X = de série	KG	Tarif public TTC TVA 20% EUR	CaraCompact 600 MF	CaraCompact 600 MEG
Intérieur						
550610	Stores cabines Remis		4	663,00	•	•
200176	Climatisation cabine Fiat, manuelle		18	DE SÉRIE	X	X
200980	Climatisation cabine, automatique		21	1.953,00	•	•
201686	Climatisation cabine automatique, plus-value par rapport à la climatisation manuelle (dans pack Fiat/Smart)		21	461,00	•	•
200501	Airbag passager avant		2	DE SÉRIE	X	X
201952	Siège passager réglable en hauteur		-	DE SÉRIE	X	X
201519	Volant et pommeau de levier de vitesse gainé cuir		-	201,00	•	•
202478	Commandes radio au volant			96,00	•	•
201843	Tableau de bord avec applications imit. bois (bronze)		1	160,00	•	•
201857	Tableau de bord avec applications imit. Alu (alu)		1	121,00	•	•
200975	Sièges chauffeur et passager avec double accoudoir et appuie-tête		1	DE SÉRIE	X	X
202392	Sièges conducteur et passager chauffants			622,00	•	•
200633	Sièges cabines pivotants		-	DE SÉRIE	X	X
202133	Habillage pour embases de sièges		0,5	DE SÉRIE	X	X
Eclairage / Technique						
200178	Feux anti-brouillard		1	191,00	•	•
202137	Feux de jour à LED		-	330,00	•	•
202139	Phares avec cadres noirs		-	25,00	•	•
202138	Calandre Fiat noir brillant		-	98,00	•	•
201043	Roue de secours		27	191,00	•	•
202712	Reservoir carburant 90 l (+ 15 l par rapport à la série)		2	100,00	•	•
200488	Rétroviseurs extérieurs électriques et dégivrants		-	DE SÉRIE	X	X
202756	Fiat ECO-Pack composé de : Système Start-Stop avec alternateur smart (uniquement possible avec moteur 140 CV)			343,00	•	•
Multimédia / Navigation						
252143	Radio DAB+, système de navigation tout-en-un avec logiciel camping, sans lecteur CD-DVD, y compris antenne DAB+/FM, 3 ans de mise à jour des cartes		1	1.503,00	•	•
250233	Pré-équipement radio		1	DE SÉRIE	X	X
251793	Caméra de recul y compris câblage (uniquement si options 202141 ou 252143)		1,5	643,00	•	•
252715	Headup Display (uniquement si pack 210006)			897,00	•	•
STRUCTURE						
Baies / Portes / Aération						
100212	Marchepied électrique		10	497,00	•	•


OPTIONS

Réf. Nr.		• = Option - = techniquement non réalisable X = de série	KG	Tarif public TTC TVA 20% EUR	CaraCompact 600 MF	CaraCompact 600 MEG
102564	Porte cellule WEINSBERG PREMIUM (600mm) avec équipements supplémentaires suivants par rapport aux portes WEINSBERG CONFORT: verrouillages multiple, système de charnières dissimulées, blocage de porte / limiteur d'ouverture, avec fenêtre et store plissé, compartiment à parapluie intégré, applications de grande qualité, sac multifonctions design WEINSBERG			604,00	•	•
102610	Porte cellule WEINSBERG EXCLUSIVE (600 mm) avec avec équipements supplémentaires suivants par rapport aux portes WEINSBERG PREMIUM: verrouillage électrique centralisé, éclairage Coming Home intégré dans la fenêtre			806,00	•	•
102577	Sac multifonctions design WEINSBERG adapté comme extension à la porte cellule WEINSBERG CONFORT			72,00	•	•
102291	Trappe de service côté chauffeur (porte garage)			332,00	-	•
100602	Moustiquaire de porte		2	DE SÉRIE	X	X
101721	Baie ouvrante de casquette		20	587,00	•	•
101019	Baie ouvrante arrière gauche, 70 cm x 40 cm (selon implantation)		13,5	277,00	-	•
101666	Fenêtre cabinet de toilette 52 x 50 cm (selon implantation)		2	248,00	•	-
100750	Midi Heki au lieu du lanterneau avant		2	DE SÉRIE	X	X
101820	Fenêtres à cadres Seitz S7		-	778,00	•	•
101944	Toît panoramique 1300 x 450 mm			477,00	-	•
	EQUIPEMENT INTERIEUR					
	Séjourner / Dormir					
552574	Lit fixe avec matelas EVOPORE HRC et housse WaterGEL inclus			399,00	•	•
550235	Tapis de sol cellule		4	383,00	•	•
551796	Conversion lits jumeaux en grand lit		-	431,00	-	•
	Tissus d'ameublement					
550660	Pack COZY-HOME composé de: 2 coussins de décoration, 2 oreillers, 2 couvertures, chemin de table		3	186,00		
	EARTH				•	•
	STONE				•	•
	AVOCADO				•	•
	AQUA				•	•
	MAGNOLIA				•	•
	PEACH				•	•
	Gaz / Chauffage / Climatisation					
351274	Chauffage Truma Combi E au lieu de Truma Combi		-	685,00	•	•
550825	Plancher chauffant électrique		-	622,00	•	•
352059	Commande CP Plus		-	99,00	•	•
352380	Système iNet Truma			597,00	•	•
450740	Réservoir d'eaux usées isolé et chauffé		0,5	269,00	•	•
552052	Climatisation Dometic Freshjet 2200		30	2.234,00	•	•

OPTIONS

Réf. Nr.		• = Option - = techniquement non réalisable X = de série	KG	Tarif public TTC TVA 20% EUR	CaraCompact 600 MF	CaraCompact 600 MEG
102675	Extracteur de bouteilles de gaz max. 2 x 11 kg		11	315,00	•	•
301057	Téléaffichage Duo Comfort (avec Eis Ex)			160,00	•	•
301956	Mono Contrôle CS Truma y compris filtre gaz		-	311,00	•	•
301957	Duo Contrôle CS Truma y compris filtre gaz		-	414,00	•	•
302499	Truma LevelControl (für 1 Stahlgasflasche, nur möglich in Verbindung mit Option 352380)			160,00	•	•
300518	Prise gaz extérieur			213,00	•	•
	Coin cuisine					
401257	Hotte aspirante (circulation d'air)		2	253,00	•	•
400369	Four		10	694,00	•	•
	Eau / Sanitaire					
452718	Filtre à eau BWT Best Camp mini			DE SÉRIE	X	X
	Electricité					
551327	Détecteur de fumée		0,5	29,00	•	•
302033	Détecteur de gaz			213,00	•	•
552189	Eclairage d'ambiance (bandeau à LED au niveau des placards de pavillon avant, arrière transversal, cuisine)		-	DE SÉRIE	X	X
252575	Système d'antenne complet Oyster 60 Premium, Twin y compris 24" LED-TV		15	3.583,00	•	•
252444	TV 21,5" avec Tuner HD y compris support dans la cellule		9	920,00	•	•
252445	Téléviseur 24" avec tuner HD et support dans le salon		10	962,00	•	•
252479	Pré-câblage pour la télévision dans la chambre à coucher			74,00	•	•
252405	Support TV		1	327,00	•	•
250201	Batterie de bord supplémentaire		20	320,00	•	•
251949	Prise USB		1	50,00	•	•
252698	GPS-Tracker			201,00	•	•
	Store					
501333	Store 405 cm x 250 cm		30	1.034,00	•	•

DONNÉES TECHNIQUES*



CaraHome	550 MG	600 DKG	700 DG
Longueur totale (cm)	597	645	741
Largeur (cm) (extérieur/intérieur)	230 / 216	230 / 216	230 / 216
Hauteur (cm) (extérieur/intérieur)	320 / 200	320 / 200	320 / 200
Masse du véhicule à vide (kg)*	2.625	2.705	2.825
Masse en ordre de marche (kg)*	2.780	2.860	3.010
Masse totale techniquement autorisée (kg)*	3.500	3.500	3.500
Charge utile maximale (kg)*	720	640	490
Poids tractable autorisé (kg)	2.000	2.000	2.000
Empattement (cm)	345	345	403
Dimensions des pneumatiques 3,5 t	215/70 R15CP	215/70 R15CP	215/70 R15CP
Dimensions des jantes 3,5 t	6J x 15	6J x 15	6J x 15
Nombre de places carte grise	4	6	5 (6 avec augmentation)
Nombre de places couchage	4	jusqu'à 6	jusqu'à 6
Dimensions des lits - avant (cm)	199 x 140	199 x 140	199 x 140
Dimensions des lits - milieu (cm)	-	176 x 100	184 x 98
Dimensions des lits - arrière (cm)	210 x 135/115	211 x 74 / 200 x 76	210 x 141
Porte cellule (cm): L x H	60 x 195	60 x 195	60 x 195
Garage arrière (cm): L x H porte (découpe)	62,5 x 110 (57,5 x 104,5)	62,5 x 110 (57,5 x 104,5)	80 x 110 (75 x 104,5)
Trappe de service pour Easy Travel Box, avant gauche (cm) (L x H)	60 x 24	60 x 24	60 x 24
Réfrigérateur Dometic (volume en litres / option)	106 /-	106 / 190	106 / 190
Réservoir d'eau en l	10**/124***	10**/124***	10**/124***
Réservoir d'eaux usées en l	101	101	101
Chauffage au gaz Trumatic C avec chauffe-eau intégré 12 l y compris système de ventilation	Combi 4	Combi 4	Combi 6

Prix de vente conseillé TTC transport inclus [EUR]

Peugeot Boxer 2,2 l BlueHDI 120 mit Start-Stop-System; Euro 6d-Temp (88 kW/120 PS) - light	50.935,00 €	53.035,00 €	54.485,00 €
---------------------------------------------------------------------------------------------------	--------------------	--------------------	--------------------

- techniquement non réalisable

* Veuillez noter la section „Informations importantes“ à la page 54.

** La capacité du réservoir d'eau propre est, selon l'annexe V, partie A, par. 2.6 note (h) du règlement (UE) 1230/2012, limitée à 10 litres par le limiteur de trop-plein (remplissage recommandé en roulant)

*** Lorsque le trop-plein est fermé, la capacité du réservoir d'eau propre est de 124 litres.

EQUIPEMENT DE SERIE

CHASSIS/CABINE

Peugeot Boxer
 Airbag conducteur
 Airbag passager
 ABS
 ESP, Hill Holder
 Châssis voie large
 Stabilisateurs d'essieu arrière/avant
 Freins à disques
 Direction assistée
 Phares à faisceau orientable
 Alternateur renforcé
 Système antidémarrage
 Ceintures de sécurité automatiques 3 points
 Sièges capitaine avec accoudoirs
 Siège passager réglable en hauteur
 Pièces de châssis enduites
 Rétroviseurs électriques, réglables et dégivrants
 Verrouillage centralisé de la cabine à télécommande
 Lève-vitres avant électriques
 Détecteurs de pression des pneus
 Tableau de bord chromé
 Set de dépannage

STRUCTURE

Toit en fibre de verre atténuant les effets de la grêle
 Epaisseur des parois : 31 mm
 Epaisseur du plancher : 40 mm
 Toit et parois latérales en panneaux sandwich
 Revêtement extérieur en tôle lisse (blanc)
 Support pour feux arrière avec lampes en verre clair
 Baies C6 double vitrage ouvrantes avec stores occultants et moustiquaires
 Lanterneaux avec moustiquaires et stores occultants
 Capucine haute avec baie latérale à droite
 Filet de sécurité sur capucines et lits superposés
 Porte cellule: WEINSBERG CONFORT avec système de fermeture automatique, double étanchéité, sans fenêtre, 2 patères pliantes
 Occultation frontale

Portes de coffre à gaz dans paroi latérale
 Abaissement arrière pour modèles garage
 Garage arrière (selon modèle)
 Garantie d'étanchéité de 10 ans

CUISINE

Evier inox grande taille / réchaud 3 feux avec couvercle en verre
 Boutons de réglage gaz centralisés
 Tiroir à roulettes de grande qualité avec espace pour couverts
 Prise 230 V
 Alimentation en eau chaude avec mitigeur
 Rallonge du plan de travail
 Revêtement paroi arrière de la cuisine en stratifié

VIVRE / DORMIR

Décor mobilier : Frêne de l'Oregon
 Tissus au choix: Turin (FIAT) ALU, OCEAN, LEMON
 Matelas en mousse avec sommier à lattes en bois pour lits permanents
 Matelas en mousse alvéolaire à maillage latex pour lit capucine
 Table à rallonge (selon modèle)
 Possibilité de transformation en lit
 Armoires de rangement et coffres ventilés
 Moulures partiellement en bois naturel
 Garde-robe (selon implantation)

ALIMENTATION ELECTRIQUE

Batterie cellule (75 Ah)
 Commutation/coupure automatique pour batteries de démarrage et batterie cellule
 Chargeur automatique pour batteries cellule/de bord
 Prise extérieure CEE 230 V avec coupe-circuit automatique
 Disjoncteur de protection
 Panneau de commande de bord avec indication de toutes les fonctions importantes
 Lampe d'auvent
 Eclairage principal par LED dans l'habitacle
 Prises 230 V
 Prise USB
 Booster pour batterie cellule

GAZ / EAU / CHAUFFAGE / CLIMATISATION

Coffre à gaz pour 2 bouteilles de gaz d'une capacité de 11 kg
 Alimentation en eau chaude par mitigeur
 Pose des conduites d'eau dans compartiment isolé
 Pompe immergée

CABINET DE TOILETTE

Cabinet de Toilette décor bois ou stratifié
 WC céramique Dometic avec pompe électrique,
 Douche avec rideau ou porte fixe - selon modèle
 Fixation de la douchette sur cloison/plafond
 Miroir
 Aérateur avec moustiquaire
 Eclairage halogène encastré
 Douche de luxe avec paroi en plastique et porte de douche
 Triangle à vêtements

De série en France

Pneumatiques 16" au lieu de 15"
 Régulateur de vitesse - Cruise Control
 Climatiseur cabine Peugeot manuelle
 Commandes radio au volant
 Sièges cabines pivotants
 Habillage pour embases de sièges
 Pré-équipement radio
 Moustiquaire de porte
 Midi Heki 700 x 500 mm
 Commande CP Plus
 Système iNet Truma
 Réservoir d'eaux usées isolé et chauffé
 Réfrigérateur 190 l AES en remplacement du 107 l piezo
 Filtre à eau BWT Best Camp mini
 Eclairage d'ambiance (bandeau à LED au niveau des placards de pavillon avant, arrière transversal, cuisine)

PACKS

211050 Pack Peugeot de série en France		Tarif public TTC TVA 20% EUR
212550	Jantes 16"	348,00
212548	Climatisation cabine Peugeot, manuelle	1.200,00
212551	Commandes radio au volant	144,00
212395	Habillage pour embases de sièges	96,00
212401	Régulateur de vitesse - Cruise Control	301,00
Valeur totale des options Série en France		2.089,00

De série en France

243100 Pack Weinsberg Smart 17,5 kg de série en France		Tarif public TTC TVA 20% EUR
100602	Moustiquaire de porte	383,00
100750	Midi Heki 700 x 500 mm	413,00
250233	Pré-équipement radio	342,00
450740	Réservoir eaux usées isolé et chauffé	269,00
352059	Commande CP Plus	99,00
352380	Système Truma iNet	597,00
452718	Filtre à eau BWT Best Camp mini	352,00
Valeur totale des options Série en France		2.455,00

De série en France

211100 Pack Styling Peugeot		Tarif public TTC TVA 20% EUR
212397	Pare-chocs avant peint	480,00
212482	Jantes alu avec pneumatiques de série	684,00
Total des options individuelles		1.164,00
Prix du pack		797,00
Economie		367,00

210001 Pack TV 24"		Tarif public TTC TVA 20% EUR
252575	Système antenne Oyster 60 Premium Twin complet avec TV à LED 24"	3.583,00
252405	Support TV	327,00
252479	Pré-câblage TV dans la chambre	74,00
Total des options individuelles		3.984,00
Prix du pack		3.015,00
Economie		969,00

210006 Pack Media 2 kg		Tarif public TTC TVA 20% EUR
252143	Radio DAB+, système de navigation tout-en-un avec logiciel camping, sans lecteur CD-DVD, y compris antenne DAB+/FM, 3 ans de mise à jour des cartes	1.503,00
251793	Caméra de recul y compris câblage	643,00
252715	Headup Display	897,00
Total des options individuelles		3.043,00
Prix du pack		2.007,00
Economie		1.036,00

211150 Pack Care-Drive Peugeot		Tarif public TTC TVA 20% EUR
212617	Système de maintien en ligne et d'anti-éblouissement et reconnaissance des panneaux de signalisation	1.896,00
212559	Feux diurnes à LED	301,00
212560	Détecteurs de pluie et de luminosité	240,00
Total des options individuelles		2.437,00
Prix du pack		1.704,00
Economie		733,00

MOTORISATION

Tarif public TTC TVA 20% EUR	kg	CaraHome 550 MG	CaraHome 600 DKG	CaraHome 700 DG
VEHICULE DE BASE				
Motorisation / entraînement / boîte de vitesses				
3500kg Chassis				
Peugeot Boxer 3.500 kg, 2,2 l HDI 140 (103 kW/140 PS)	-	960,00	960,00	960,00
Peugeot Boxer 3.500 kg, 2,2 l HDI 165 (121 kW/165 PS)	-	2.170,00	2.170,00	2.170,00
4.000kg Chassis				
Peugeot Boxer 4.000 kg, 2,2 l HDI 140 (103 kW/140 PS)	40	-	-	3.970,00
Peugeot Boxer 4.000 kg, 2,2 l HDI 165 (121 kW/165 PS)	40	-	-	•

OPTIONS

Réf. Nr.		• = Option - = techniquement non réalisable X = de série	KG	Tarif public TTC TVA 20% EUR	CaraHome 550 MG	CaraHome 600 DKG	CaraHome 700 DG
Transmission							
Châssis / mécanisme de roulement / augmentations du PTAC du véhicule							
212550	Pneumatiques 16" au lieu de 15"	-	DE SÉRIE		X	X	X
212482	Jantes alu avec pneumatiques de série - uniquement si pack Peugeot	-	684,00		•	•	•
202744	Jantes en aluminium de 17" avec pneus (235/60R17), face avant noire mate polie en design exclusif WEINSBERG		2.066,00		•	•	•
202745	Jantes en aluminium de 17" avec pneus (235/60R17), peinture anthracite exclusive WEINSBERG Design		1.963,00		•	•	•
202746	Jantes en aluminium de 17" avec pneus (235/60R17), face avant noire mate polie en design exclusif WEINSBERG au lieu de jantes en aluminium avec pneus standard (uniquement possible en combinaison avec l'ensemble styling)		1.443,00		•	•	•
202747	Jantes en aluminium de 17" avec pneus (235/60R17), peinture anthracite exclusive WEINSBERG à la place des jantes en aluminium avec pneus standard (uniquement possible en combinaison avec l'ensemble styling)		1.340,00		•	•	•
201781	Augmentation de 3,5 T à 3,85 T	-	293,00		•	•	•
102273	Augmentation de charge du garage arrière de 150 kg à 250 kg		1.067,00		•	•	•

OPTIONS

Réf. Nr.		• = Option - = techniquement non réalisable X = de série	KG	Tarif public TTC TVA 20% EUR	CaraHome 550 MG	CaraHome 600 DKG	CaraHome 700 DG
200394	Vérins stabilisateur arrière - selon modèle		2	331,00	•	•	•
212397	Pare-chocs avant peint		-	480,00	•	•	•
	Systèmes de transport						
200188	Attelage de remorque rigide (charge utile 250 kg au lieu de 150 kg)		50	1.467,00	•	•	•
100215	Porte-vélo pour 2 vélos (arrière) ; charge maxi. 60 kg		6	362,00	•	•	•
100216	Porte-vélo pour 3 vélos (arrière) ; charge maxi. 60 kg		6,5	438,00	•	•	•
100217	Porte-vélo pour 4 vélos à l'arrière ; charge maxi. 60 kg		7	534,00	•	•	•
102735	e.hit - porte-bagages arrière pivotant automatiquement et intégré avec double bras pivotant pour vélos et caisses de transport, y compris l'attelage de remorque amovible dissimulé dans le pare-chocs, y compris la base amovible e.base, la base des accessoires avec feux arrière escamotables et feux clignotants dynamiques ainsi que le porte-bagages e. carry, le porte-bagages arrière pour 2 bicyclettes avec une charge maximale de 83 kg (charge utile du garage arrière 250 kg au lieu de 150 kg)			2.772,00	•	•	•
102736	e.carry kit d'extension pour 2 vélos supplémentaires pour le e.hit, le porte-vélos arrière intégré (uniquement possible en combinaison avec l'option e.hit), charge maximale de 75 kg			483,00	•	•	•
102737	e.box : Caisson de transport pour le e.hit avec un volume de 320 l et une charge maximale de 72 kg. (uniquement possible en combinaison avec l'option e.hit)			826,00	•	•	•
	Systèmes d'assistance						
212401	Régulateur de vitesse - Cruise Control		0,8	DE SÉRIE	X	X	X
212560	Détecteurs de pluie et de luminosité			240,00	•	•	•
212617	Système de maintien en ligne et d'anti-éblouissement et reconnaissance des panneaux de signalisation			1.896,00	•	•	•
	Intérieur						
550610	Stores cabines Remis		4	663,00	•	•	•
212548	Climatisation cabine Peugeot manuelle		18	DE SÉRIE	X	X	X
212399	Climatisation cabine, automatique		21	1.800,00	•	•	•
212618	Climatisation cabine automatique, plus-value par rapport à la climatisation manuelle (dans pack Peugeot)		21	600,00	•	•	•
212402	Volant et pommeau de levier de vitesse gainé cuir		-	181,00	•	•	•
212551	Commandes radio au volant			DE SÉRIE	X	X	X
200633	Sièges cabines pivotants		-	DE SÉRIE	X	-	-
212395	Habillage pour embases de sièges		0,5	DE SÉRIE	X	X	X
202392	Sièges conducteur et passager chauffants			622,00	•	•	•
	Eclairage / Technique						
212616	Feux anti-brouillard (Peugeot)		1	181,00	•	•	•
212559	Feux de jour à LED		-	301,00	•	•	•

OPTIONS

Réf. Nr.		• = Option - = techniquement non réalisable X = de série	KG	Tarif public TTC TVA 20% EUR	CaraHome 550 MG	CaraHome 600 DKG	CaraHome 700 DG
201043	Roue de secours		27	191,00	•	•	•
201630	Coupe-batterie		-	66,00	•	•	•
	Multimédia / Navigation						
252143	Radio DAB+, système de navigation tout-en-un avec logiciel camping, sans lecteur CD-DVD, y compris antenne DAB+/FM, 3 ans de mise à jour des cartes		1	1.503,00	•	•	•
250233	Pré-équipement radio		1	DE SÉRIE	X	X	X
251793	Caméra de recul y compris câblage (uniquement si options 202141 ou 252143)		1,5	643,00	•	•	•
252715	Headup Display (seulement en relation avec pack 210006)			897,00	•	•	•
	STRUCTURE						
	Baies / Portes / Aération						
100212	Marchepied électrique		10	497,00	•	•	•
102564	Porte cellule WEINSBERG PREMIUM (600mm) avec équipements supplémentaires suivants par rapport aux portes WEINSBERG CONFORT: verrouillages multiple, système de charnières dissimulées, blocage de porte / limiteur d'ouverture, avec fenêtre et store plissé, compartiment à parapluie intégré, applications de grande qualité, sac multifonctions design WEINSBERG			604,00	•	•	•
102610	Porte cellule WEINSBERG EXCLUSIVE (600 mm) avec avec équipements supplémentaires suivants par rapport aux portes WEINSBERG PREMIUM: verrouillage électrique centralisé, éclairage Coming Home intégré dans la fenêtre			806,00	•	•	•
102577	Sac multifonctions design WEINSBERG adapté comme extension à la porte cellule WEINSBERG			72,00	•	•	•
102291	Trappe de service côté chauffeur (porte garage)			332,00	•	•	•
100602	Moustiquaire de porte		2	DE SÉRIE	X	X	X
100496	Baie de capucine supplémentaire		2,5	207,00	•	•	•
101019	Baie ouvrante arrière gauche, 70 cm x 40 cm (selon implantation)		13,5	277,00	•	-	•
100750	Midi Heki 700 x 500 mm			DE SÉRIE	X	X	X
	EQUIPEMENT INTERIEUR						
	Séjourner / Dormir						
552574	Lit permanent avec matelas EVOPORE HRC y compris couche WaterGel			399,00	•	--	•
550625	Lit en capucine rabattable		8	641,00	•	•	•
551856	Transformation en lit avec rallonge (dînette)			373,00	-	•	•
552299	Filet de protection contre les chutes		2	109,00	•	•	•
552309	Revêtement de la capucine en tissu			359,00	•	•	•
550234	Tapis de sol cabine			109,00	•	•	•

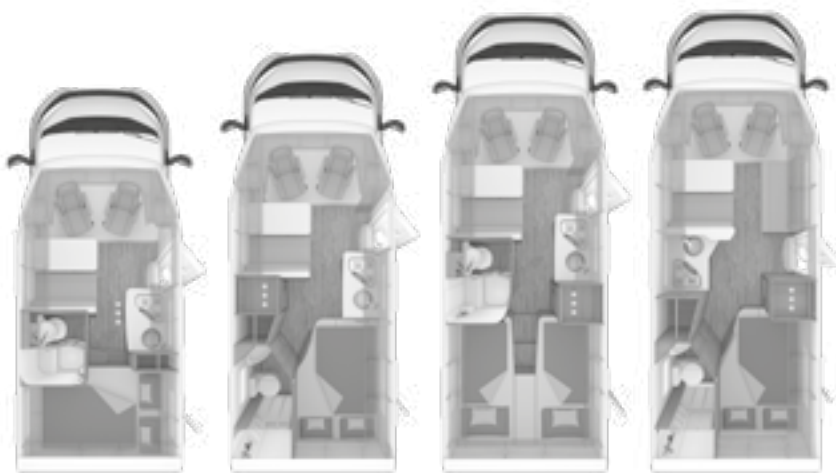
OPTIONS

Réf. Nr.		• = Option - = techniquement non réalisable X = de série	KG	Tarif public TTC TVA 20% EUR	CaraHome 550 MG	CaraHome 600 DKG	CaraHome 700 DG
550235	Tapis de sol cellule		4	383,00	•	•	•
552247	Système ISO-Fix pour deux sièges enfants		5	207,00	•	•	•
	Tissus d'ameublement						
552188	Tissu: Active Navy		-	332,00	•	•	•
550660	Pack COZY-HOME composé de: 2 coussins de décoration, 2 oreillers, 2 couvertures, chemin de table		3	186,00			
	EARTH				•	•	•
	STONE				•	•	•
	AVOCADO				•	•	•
	AQUA				•	•	•
	MAGNOLIA				•	•	•
	PEACH				•	•	•
	Gaz / Chauffage / Climatisation						
351274	Chauffage Truma Combi E au lieu de Truma Combi		-	685,00	•	•	•
351166	Chauffage Truma Combi 6 au lieu de Truma Combi 4		2	320,00	•	•	X
550491	Chauffage de capucine		1,5	266,00	•	•	•
550825	Chauffage au sol électrique		-	622,00	•	•	•
352059	Commande CP Plus		-	DE SÉRIE	X	X	X
352380	Système iNet Truma			DE SÉRIE	X	X	X
450740	Réservoir d'eaux usées isolé et chauffé		0,5	DE SÉRIE	X	X	X
552052	Climatisation Dometic Freshjet 2200		30	2.234,00	•	•	•
301057	Téléaffichage Duo Comfort (avec Eis Ex)			160,00	•	•	•
301956	Mono Contrôle CS Truma y compris filtre gaz		-	311,00	•	•	•
301957	Duo Contrôle CS Truma y compris filtre gaz		-	414,00	•	•	•
302499	Truma LevelControl (pour 1 bouteille de gaz, uniquement possible si option 352380)			160,00	•	•	•
300518	Prise gaz extérieur			213,00	•	•	•
	Coin cuisine						
400369	Four à gaz		10	694,00	-	•	•
401257	Hotte aspirante (circulation d'air)		2	253,00	•	•	•
401819	Réfrigérateur 190 l AES en remplacement du 107 l piezo		20	DE SÉRIE	-	X	X
	Eau / Sanitaire						
452311	Marche pliante au niveau des WC			165,00	•	•	•

OPTIONS

Réf. Nr.			• = Option - = techniquement non réalisable X = de série	KG	Tarif public TTC TVA 20% EUR	CaraHome 550 MG	CaraHome 600 DKG	CaraHome 700 DG
452301	4 patères supplémentaires dans le cabinet de toilette				28,00	•	•	•
452718	Filtre à eau BWT Best Camp mini				DE SÉRIE	X	X	X
	Electricité							
551327	Détecteur de fumée	0,5			29,00	•	•	•
302033	Détecteur de gaz				213,00	•	•	•
552189	Eclairage d'ambiance (bandeau à LED au niveau des placards de pavillon avant, arrière transversal, cuisine)	-			DE SÉRIE	X	X	X
252575	Système antenne Oyster 60 Premium, Twin complet avec TV à LED 24"	15			3.583,00	•	•	•
252444	TV 21,5" avec Tuner HD y compris support dans la cellule	9			920,00	•	•	•
252445	TV 24" avec Tuner HD, support dans le salon inclus	10			962,00	•	•	•
252479	Pré-câblage TV dans la chambre				74,00	•	•	•
252405	Support TV	1			327,00	•	•	•
250201	Batterie de bord supplémentaire	20			320,00	•	•	•
251949	Prise USB à l'arrière				50,00	•	•	•
252698	GPS-Tracker	1			201,00	•	•	•
	Store							
500893	Store 305 cm x 250 cm	27			963,00	•	-	-
501333	Store 405 cm x 250 cm	30			1.034,00	-	•	-
502318	Store 455 cm x 250 cm	32			1.134,00	-	-	•

DONNÉES TECHNIQUES*



CaraLoft

	550 MG	600 MF	650 MEG	650 MF
Longueur totale (cm)	597	645	699	699
Largeur (cm) (extérieur/intérieur)	230 / 216	230 / 216	230 / 216	230 / 216
Hauteur (cm) (extérieur/intérieur)	279 / 200	279 / 200	279 / 200	279 / 200
Masse du véhicule à vide (kg)*	2.435	2.485	2.545	2.545
Masse en ordre de marche (kg)*	2.590	2.640	2.700	2.700
Masse totale techniquement autorisée (kg)*	3.500	3.500	3.500	3.500
Charge utile maximale (kg)*	910	860	800	800
Poids tractable autorisé (kg)	2.000	2.000	2.000	2.000
Empattement (cm)	345	345	380	380
Dimensions des pneumatiques 3,5 t	215 / 70 R 15 CP	215 / 70 R 15 CP	215 / 70 R 15 CP	215 / 70 R 15 CP
Dimensions des jantes 3,5 t	6J x 15	6J x 15	6J x 15	6J x 15
Nombre de places carte grise	4	4	4	4
Nombre de places couchage	2	2	2	jusqu'à 4
Dimensions des lits - avant (cm)	-	-	-	210 x 123/110
Dimensions des lits - arrière (cm)	210 x 135/115	201 x 133/103	2 x 201 x 86	201 x 133/103
Porte cellule (cm): L x H	60 x 195	60 x 195	60 x 195	60 x 195
Garage arrière (cm): L x H porte (découpe)	62,5 x 110 (57,5 x 104,5)	80 x 80 (75 x 74,5)	80 x 110 (75 x 104,5)	80 x 80 (75 x 74,5)
Trappe de service pour Easy Travel				
Box, avant gauche (cm) (L x H)	70 x 40,5	70 x 40,5	70 x 40,5	70 x 40,5
Réfrigérateur Dometic (volume en litres / option)	106 /-	-	-	-
Réfrigérateur Thetford (volume en litres / option)	-	145/-	145/-	145/-
Réservoir d'eau en l	10**/100***	10**/100***	10**/100***	10**/100***
Réservoir d'eaux usées en l	95	95	95	95
Chauffage au gaz Trumatic C avec boiler intégré 12 l y compris système de ventilation	Combi 4	Combi 4	Combi 6	Combi 6

Prix de vente conseillé TTC transport inclus [EUR]

Fiat Ducato 3 500 kg; 2,3 l 120 Multijet avec traction avant, boîte manuelle 6 vitesses ; Euro 6d-Temp (88 kW/120 CV)	51.725,00 €	52.905,00 €	54.575,00 €	54.575,00 €
-----------------------------------------------------------------------------------------------------------------------	-------------	-------------	-------------	-------------

- techniquement non réalisable

* Veuillez noter la section „Informations importantes“ à la page 54.

** La capacité du réservoir d'eau propre est, selon l'annexe V, partie A, par. 2.6 note (h) du règlement (UE) 1230/2012, limitée à 10 litres par le limiteur de trop-plein (remplissage recommandé en roulant)

*** Lorsque le trop-plein est fermé, la capacité du réservoir d'eau propre est de 100 litres.

EQUIPEMENT DE SERIE

CHASSIS/CABINE

Fiat Ducato

Airbag conducteur

ABS

ESP, Hill Holder

Châssis voie large

Stabilisateurs d'essieu arrière/avant

Freins à disques

Direction assistée

Phares à faisceau orientable

Système antidémarrage

Ceintures de sécurité automatiques 3 points

Pièces rapportées sur châssis peintes

Verrouillage centralisé de la cabine à télécommande

Lève-vitres avant électriques

Set de dépannage

STRUCTURE

Toit en fibre de verre atténuant les effets de la grêle

Epaisseur des parois : 31 mm

Epaisseur du plancher : 40 mm

Toit et parois latérales en panneaux sandwich

Revêtement extérieur en tôle lisse (blanc)

Support pour feux arrière avec lampes en verre clair

Baies C6 double vitrage ouvrantes avec stores occultants et moustiquaires

Lanterneaux avec moustiquaires et stores occultants

Porte cellule: WEINSBERG CONFORT avec système de fermeture automatique, double étanchéité, sans fenêtre, 2 patères pliantes

Occultation frontale

Portes de coffre à gaz dans paroi latérale

Abaissement arrière pour modèles garage

Garage arrière (selon modèle)

Garantie d'étanchéité de 10 ans

CUISINE

Evier inox grande taille / réchaud 3 feux avec couvercle en verre

Boutons de réglage gaz centralisés

Tiroir à roulettes de grande qualité avec espace pour couverts

Prise 230 V

Alimentation en eau chaude avec mitigeur

Rallonge du plan de travail

Revêtement paroi arrière de la cuisine en stratifié

VIVRE / DORMIR

Décor mobilier : Frêne de l'Oregon

Tissus au choix: Turin (FIAT) ALU, OCEAN, LEMON

Matelas en mousse avec sommier à lattes en bois pour lits permanents

Table à rallonge (selon modèle)

Possibilité de transformation en lit

Armoires de rangement et coffres ventilés

Moulures partiellement en bois naturel

Garde-robe (selon implantation)

ALIMENTATION ELECTRIQUE

Batterie cellule (75 Ah)

Commutation/coupure automatique pour batteries de démarrage et batterie cellule

Chargeur automatique pour batteries cellule/de bord

Prise extérieure CEE 230 V avec coupe-circuit automatique

Disjoncteur de protection

Panneau de commande de bord avec indication de toutes les fonctions importantes

Lampe d'auvent

Eclairage principal par LED dans l'habitacle

Prises 230 V

Prise USB

Booster pour batterie cellule

GAZ / EAU / CHAUFFAGE / CLIMATISATION

Coffre à gaz pour 2 bouteilles de gaz d'une capacité de 11 kg

Alimentation en eau chaude par mitigeur

Pose des conduites d'eau dans compartiment isolé

Pompe immergée

CABINET DE TOILETTE

Cabinet de Toilette décor bois ou stratifié

WC céramique Dometic avec pompe électrique,

Douche avec rideau ou porte fixe - selon modèle

Fixation de la douchette sur cloison/plafond

Miroir

Aérateur avec moustiquaire

Eclairage halogène encastré

Douche de luxe avec paroi en plastique et porte de douche

De série en France

Pneumatiques 16" au lieu de 15"

Pare-choc avant laqué couleur du véhicule

Régulateur de vitesse - Cruise Control

Climatisation cabine Fiat, manuelle

Airbag passager avant

Siège passager réglable en hauteur

Commandes radio au volant

Sièges chauffeur et passager avec double accoudoir et appui-tête

Sièges cabines pivotants

Habillage pour embases de sièges

Rétroviseurs électriques, réglables et dégivrants

Pré-équipement radio

Moustiquaire de porte

Midi Heki 700 x 500 mm

Commande CP Plus

Système iNet Truma (uniquement si option 352059)

Réservoir d'eaux usées isolé et chauffé

Filtre à eau BWT Best Camp mini

Eclairage d'ambiance (bandeau à LED au niveau des placards de pavillon avant, arrière transversal, cuisine)

PACKS

210012 Pack Fiat 29 kg de série en France		Tarif public TTC TVA 20% EUR
200176	Climatisation cabine conducteur, manuelle	1.465,00
200488	Rétroviseurs extérieurs électriques, réglables et dégivrants	241,00
200501	Airbag passager	314,00
200567	Régulateur de vitesse - Cruise Control	314,00
200633	Sièges cabine pivotants	221,00
200975	Sièges chauffeur et passager avec double accoudoirs et appuie-têtes	195,00
201952	Siège passager réglable en hauteur	94,00
202132	Jantes en acier 16" au lieu de 15"	185,00
202133	Habillage pour embases de sièges	48,00
202478	Commandes radio au volant	96,00
Valeur totale des options Série en France		3.173,00

De série en France

243150 Pack Weinsberg Smart 17,5 kg de série en France		Tarif public TTC TVA 20% EUR
100602	Moustiquaire de porte	383,00
100750	Midi Heki 700 x 500 mm	413,00
201788	Pare-chocs avant peint en blanc	256,00
250233	Pré-équipement radio	342,00
450740	Réservoir eaux usées isolé et chauffé	269,00
352059	Commande CP Plus	99,00
352380	Système Truma iNet	597,00
452718	Filtre à eau BWT Best Camp mini	352,00
Valeur totale des options Série en France		2.711,00

De série en France

210030 Pack Styling I		Tarif public TTC TVA 20% EUR
201786	Cabine gris fer métallisé	418,00
201815	Jantes alu avec pneumatiques de série	665,00
Total des options individuelles		1.083,00
Prix du pack		797,00
Economie		286,00

210035 Pack Styling II		Tarif public TTC TVA 20% EUR
201786	Cabine gris fer métallisé	418,00
201815	Jantes alu avec pneumatiques de série	665,00
202140	Spoiler optique alu (plaque de protection)	49,00
202139	Phares avec cadres noirs	25,00
202138	Calandre Fiat noir brillant	98,00
202137	Feux diurnes à LED	330,00
Total des options individuelles		1.585,00
Prix du pack		1.200,00
Economie		385,00

210050 Pack Styling III (10kg)		Tarif public TTC TVA 20% EUR
202138	Calandre Fiat noir brillant	98,00
201815	Jantes alu avec pneumatiques de série	665,00
202139	Phares avec cadres noirs	25,00
202140	Spoiler optique alu (plaque de protection)	49,00
202137	Feux diurnes à LED	330,00
Total des options individuelles		1.167,00
Prix du pack		897,00
Economie		270,00

PACKS

210006 Pack Media 2 kg		Tarif public TTC TVA 20% EUR
252143	Radio DAB+, système de navigation tout-en-un avec logiciel camping, sans lecteur CD-DVD, y compris antenne DAB+/FM, 3 ans de mise à jour des cartes	1.503,00
251793	Caméra de recul y compris câblage	643,00
252715	Headup Display	897,00
Total des options individuelles		3.043,00
Prix du pack		2.007,00
Economie		1.036,00

210001 Pack TV 24"		Tarif public TTC TVA 20% EUR
252575	Système antenne Oyster 60 Premium Twin complet avec TV à LED 24"	3.583,00
252405	Support TV	327,00
252479	Pré-câblage TV dans la chambre	74,00
Total des options individuelles		3.984,00
Prix du pack		3.015,00
Economie		969,00

210018 Pack Care-Drive (CaraBus)		Tarif public TTC TVA 20% EUR
202150	Détecteurs de pression des pneus	221,00
202710	Pack de sécurité Fiat (composé de : Assistance au freinage d'urgence, aide au maintien de la trajectoire avec reconnaissance des panneaux de signalisation et réglage automatique codes phares , détecteur de pluie et de lumière)	1.200,00
Total des options individuelles		1.421,00
Prix du pack		1.200,00
Economie		221,00

MOTORISATION

Tarif public TTC TVA 20% EUR	CaraLoft 550 MG	CaraLoft 600 MF	CaraLoft 650 MEG	CaraLoft 650 MF
VEHICULE DE BASE				
Motorisation / entraînement / boîte de vitesses				
Châssis 3 500kg				
Fiat Ducato 3 500 kg ; 2,3 l 140 Multijet avec traction avant, boîte manuelle 6 vitesses ; Euro 6d-Temp (103 kW/140 CV)	900,00	900,00	900,00	900,00
Fiat Ducato 3 500 kg ; 2,3 l 160 Multijet avec système start-stop et alternateur smart ; traction avant, boîte manuelle 6 vitesses ; Euro 6d-Temp (118 kW/160 CV)	3.020,00	3.020,00	3.020,00	3.020,00
Fiat Ducato 3 500 kg ; 2,3 l 180 Multijet avec système start-stop et alternateur smart ; traction avant, boîte manuelle 6 vitesses ; Euro 6d-Temp (130 kW/177 CV)	4.830,00	4.830,00	4.830,00	4.830,00

OPTIONS

Réf. Nr.		• = Option - = techniquement non réalisable X = de série	KG	Tarif public TTC TVA 20% EUR	CaraLoft 550 MG	CaraLoft 600 MF	CaraLoft 650 MEG	CaraLoft 650 MF
Transmission								
202711	Transmission automatique à 9 rapports avec convertisseur de couple au lieu d'une transmission manuelle à 6 rapports (uniquement en liaison avec l'ensemble Fiat, pas possible avec un moteur de 120 ch)		17	3.358,00	•	•	•	•
Châssis / mécanisme de roulement / augmentations du PTAC du véhicule								
202132	Pneumatiques 16" au lieu de 15"		-	DE SÉRIE	X	X	X	X
201815	Jantes alu avec pneumatiques de série - uniquement si pack Fiat		-	665,00	•	•	•	•
202744	Jantes en aluminium de 17" avec pneus (235/60R17), face avant noire mate polie en design exclusif WEINSBERG			2.066,00	•	•	•	•
202745	Jantes en aluminium de 17" avec pneus (235/60R17), peinture anthracite exclusive WEINSBERG Design			1.963,00	•	•	•	•
202746	Jantes en aluminium de 17" avec pneus (235/60R17), face avant noire mate polie en design exclusif WEINSBERG au lieu de jantes en aluminium avec pneus standard (uniquement possible en combinaison avec l'ensemble styling)			1.443,00	•	•	•	•
202747	Jantes en aluminium de 17" avec pneus (235/60R17), peinture anthracite exclusive WEINSBERG à la place des jantes en aluminium avec pneus standard (uniquement possible en combinaison avec l'ensemble styling)			1.340,00	•	•	•	•
201781	Augmentation de 3,5 T à 3,85 T		-	293,00	•	•	•	•
102273	Augmentation de charge du garage arrière de 150 kg à 250 kg			1.067,00	•	•	•	•
202766	Jeu de ressorts hélicoïdaux sur l'essieu arrière - optimisation de la suspension --> pas d'augmentation de charge !			393,00	•	•	•	•
200394	Vérins stabilisateur arrière - selon modèle		2	331,00	•	•	•	•
201788	Pare-choc avant laqué couleur du véhicule		-	DE SÉRIE	X	X	X	X
202140	Spoiler optique alu (plaque de protection)		-	49,00	•	•	•	•
Systèmes de transport								
200188	Crochet d'attelage fixe (charge 250 kg au lieu de 150 kg)		50	1.467,00	•	•	•	•
100215	Porte-vélo pour 2 vélos (arrière) ; charge maxi. 60 kg		6	362,00	•	•	•	•
100216	Porte-vélo pour 3 vélos (arrière) ; charge maxi. 60 kg		6,5	438,00	•	•	•	•
100217	Porte-vélo pour 4 vélos à l'arrière ; charge maxi. 60 kg		7	534,00	•	•	•	•
102735	e.hit - porte-bagages arrière pivotant automatiquement et intégré avec double bras pivotant pour vélos et caisses de transport, y compris l'attelage de remorque amovible dissimulé dans le pare-chocs, y compris la base amovible e.base, la base des accessoires avec feux arrière escamotables et feux clignotants dynamiques ainsi que le porte-bagages e. carry, le porte-bagages arrière pour 2 bicyclettes avec une charge maximale de 83 kg (charge utile du garage arrière 250 kg au lieu de 150 kg)			2.772,00	•	•	•	•
102736	e.carry kit d'extension pour 2 vélos supplémentaires pour le e.hit, le porte-vélos arrière intégré (uniquement possible en combinaison avec l'option e.hit), charge maximale de 75 kg			483,00	•	•	•	•
102737	e.box : Caisson de transport pour le e.hit avec un volume de 320 l et une charge maximale de 72 kg. (uniquement possible en combinaison avec l'option e.hit)			826,00	•	•	•	•

OPTIONS

Réf. Nr.		• = Option - = techniquement non réalisable X = de série	KG	Tarif public TTC TVA 20% EUR	CaraLoft 550 MG	CaraLoft 600 MF	CaraLoft 650 MEG	CaraLoft 650 MF
Systèmes d'assistance								
200567	Régulateur de vitesse - Cruise Control		0,8	DE SÉRIE	X	X	X	X
202150	Détecteurs de pression des pneus		1	221,00	•	•	•	•
202710	Pack de sécurité Fiat (composé de : Assistance au freinage d'urgence, aide au maintien de la trajectoire avec reconnaissance des panneaux de signalisation et réglage automatique codes phares, détecteur de pluie et de lumière)			1.200,00	•	•	•	•
201787	Antipatinage, Traction Plus		3	100,00	•	•	•	•
Intérieur								
550610	Stores cabines Remis		4	663,00	•	•	•	•
200176	Climatisation cabine Fiat, manuelle		18	DE SÉRIE	X	X	X	X
200980	Climatisation cabine, automatique		21	1.953,00	•	•	•	•
201686	Climatisation cabine automatique, plus-value par rapport à la climatisation manuelle (dans pack Fiat/Smart)		21	461,00	•	•	•	•
200501	Airbag passager avant		2	DE SÉRIE	X	X	X	X
201952	Siège passager réglable en hauteur		-	DE SÉRIE	X	X	X	X
201519	Volant et pommeau de levier de vitesse gainé cuir		-	201,00	•	•	•	•
202478	Commandes radio au volant			DE SÉRIE	X	X	X	X
201843	Tableau de bord avec applications imit. bois (bronze)		1	160,00	•	•	•	•
201857	Tableau de bord avec applications imit. Alu (alu)		1	121,00	•	•	•	•
200975	Sièges chauffeur et passager avec double accoudoir et appuie-tête		1	DE SÉRIE	X	X	X	X
202392	Sièges conducteur et passager chauffants			622,00	•	•	•	•
200633	Sièges cabines pivotants		-	DE SÉRIE	X	X	X	X
202133	Habillage pour embases de sièges		0,5	DE SÉRIE	X	X	X	X
Eclairage / Technique								
200178	Feux anti-brouillard		1	191,00	•	•	•	•
202137	Feux de jour à LED		-	330,00	•	•	•	•
202139	Phares avec cadres noirs		-	25,00	•	•	•	•
202138	Calandre Fiat noir brillant		-	98,00	•	•	•	•
201043	Roue de secours		27	191,00	•	•	•	•
202712	Reservoir de carburant 90 l (15 litres de plus par rapport à la série)		2	100,00	•	•	•	•
200488	Rétroviseurs électriques, réglables et dégivrants		-	DE SÉRIE	X	X	X	X
202756	Pack de sécurité Fiat (composé de : Assistance au freinage d'urgence, aide au maintien de la trajectoire avec reconnaissance des panneaux de signalisation et réglage automatique codes phares, détecteur de pluie et de lumière)			343,00	•	•	•	•
Multimédia / Navigation								
252143	Radio DAB+, système de navigation tout-en-un avec logiciel camping, sans lecteur CD-DVD, y compris antenne DAB+/FM, 3 ans de mise à jour des cartes		1	1.503,00	•	•	•	•
250233	Pré-équipement radio		1	DE SÉRIE	X	X	X	X

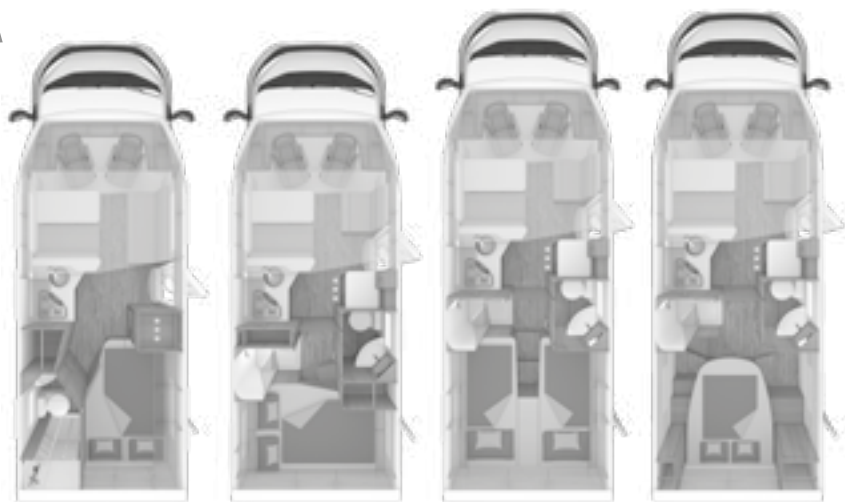
OPTIONS

Réf. Nr.		• = Option - = techniquement non réalisable X = de série	KG	Tarif public TTC TVA 20% EUR	CaraLoft 550 MG	CaraLoft 600 MF	CaraLoft 650 MEG	CaraLoft 650 MF
251793	Caméra de recul y compris câblage (uniquement si options 202141 ou 252143)		1,5	643,00	•	•	•	•
252715	Display Headup (seulement en relation avec pack 210006)			897,00	•	•	•	•
	STRUCTURE							
	Baies / Portes / Aération							
100212	Marchepied électrique		10	497,00	•	•	•	•
102564	Porte cellule WEINSBERG PREMIUM (600mm) avec équipements supplémentaires suivants par rapport aux portes WEINSBERG CONFORT: verrouillages multiple, système de charnières dissimulées, blocage de porte / limiteur d'ouverture, avec fenêtre et store plissé, compartiment à parapluie intégré, applications de grande qualité, sac multifonctions design WEINSBERG			604,00	•	•	•	•
102610	Porte cellule WEINSBERG EXCLUSIVE (600 mm) avec avec équipements supplémentaires suivants par rapport aux portes WEINSBERG PREMIUM: verrouillage électrique centralisé, éclairage Coming Home intégré dans la fenêtre			806,00	•	•	•	•
102577	Poche multi-fonctions design WEINSBERG adaptée comme extension à la porte cellule WEINSBERG CONFORT			72,00	•	•	•	•
102291	Trappe de service côté chauffeur (porte garage)			332,00	•	-	•	-
100602	Moustiquaire de porte		2	DE SÉRIE	X	X	X	X
101721	Baie ouvrante de casquette		15	587,00	•	•	•	•
101019	Baie ouvrante arrière gauche, 70 cm x 40 cm (selon implantation)		13,5	277,00	•	-	•	-
101666	Baie cabinet de toilette y compris store combiné			248,00	-	•	-	•
100750	Midi Heki 700 x 500 mm			DE SÉRIE	X	X	X	X
	EQUIPEMENT INTERIEUR							
	Séjourner / Dormir							
552574	Lit permanent avec matelas EVOPORE HRC y compris couche WaterGel			399,00	•	•	•	•
551796	Transformation lits jumeaux en grand lit		-	431,00	-	-	•	-
550234	Tapis de sol cabine			109,00	•	•	•	•
550235	Tapis de sol cellule		4	383,00	•	•	•	•
551773	Place équipée de ceinture de sécurité supplémentaire		8	453,00	-	-	-	•
552247	Système ISO-Fix pour deux sièges enfants		5	207,00	•	•	•	•
	Tissus d'ameublement							
552188	Tissu: Active Navy		-	332,00	•	•	•	•
550660	Pack COZY-HOME composé de: 2 coussins de décoration, 2 oreillers, 2 couvertures, chemin de table			186,00				
	EARTH				•	•	•	•
	STONE				•	•	•	•
	AVOCADO				•	•	•	•
	AQUA				•	•	•	•
	MAGNOLIA				•	•	•	•
	PEACH				•	•	•	•

OPTIONS

Réf. Nr.		• = Option - = techniquement non réalisable X = de série	KG	Tarif public TTC TVA 20% EUR	CaraLoft 550 MG	CaraLoft 600 MF	CaraLoft 650 MEG	CaraLoft 650 MF
Gaz / Chauffage / Climatisation								
351274	Chauffage Truma Combi E au lieu de Truma Combi		-	685,00	•	•	•	•
351166	Chauffage Truma Combi 6 au lieu de Truma Combi 4		2	320,00	•	•	X	X
550825	Chauffage au sol électrique - si option lit de pavillon (551746) impossible dans tout le véhicule!		-	622,00	•	•	•	•
352059	Commande CP Plus		-	DE SÉRIE	X	X	X	X
352380	Système iNet Truma (uniquement si option 352059)			DE SÉRIE	X	X	X	X
450740	Réservoir d'eaux usées isolé et chauffé		0,5	DE SÉRIE	X	X	X	X
552052	Climatisation Dometic Freshjet 2200		30	2.234,00	•	•	•	•
301057	Téléaffichage Duo Comfort (avec Eis Ex)			160,00	•	•	•	•
301956	Mono Contrôle CS Truma y compris filtre gaz		-	311,00	•	•	•	•
301957	Duo Contrôle CS Truma y compris filtre gaz		-	414,00	•	•	•	•
302499	Truma LevelControl (pour 1 bouteille de gaz, uniquement possible si option 352380)			160,00	•	•	•	•
300518	Prise gaz extérieur			213,00	•	•	•	•
Coin cuisine								
401257	Hotte aspirante (circulation d'air)		2	253,00	•	•	•	•
402417	Sélection automatique de l'énergie du réfrigérateur (AES)			124,00	-	•	•	•
Eau / Sanitaire								
452718	Filtre à eau BWT Best Camp mini			DE SÉRIE	X	X	X	X
Electricité								
551327	Détecteur de fumée		0,5	29,00	•	•	•	•
302033	Détecteur de gaz			213,00	•	•	•	•
552189	Eclairage d'ambiance (bandeau à LED au niveau des placards de pavillon avant, arrière transversal, cuisine)		-	DE SÉRIE	X	X	X	X
252575	Système antenne Oyster 60 Premium, Twin complet avec TV à LED 24"		15	3.583,00	•	•	•	•
252444	TV 21,5" avec Tuner HD y compris support dans la cellule		9	920,00	•	•	•	•
252445	TV 24" avec Tuner HD, support dans le salon inclus		10	962,00	•	•	•	•
252479	Pré-câblage TV dans la chambre			74,00	•	•	•	•
252405	Support TV		1	327,00	•	•	•	•
250201	Batterie de bord supplémentaire		20	320,00	•	•	•	•
251949	Prise USB à l'arrière			50,00	•	•	•	•
252698	GPS-Tracker		1	201,00	•	•	•	•
Store								
500892	Store 305 cm x 250 cm		25	928,00	•	-	-	-
500893	Store 355 cm x 250 cm		27	963,00	-	•	-	-
501333	Store 405 cm x 250 cm		30	1.034,00	-	-	•	•

DONNÉES TECHNIQUES*



CaraSuite	650 MF	650 MG	700 ME	700 MX
Longueur totale (cm)	699	699	741	741
Largeur (cm) (extérieur/intérieur)	230 / 216	230 / 216	230 / 216	230 / 216
Hauteur (cm) (extérieur/intérieur)	294 / 215	294 / 215	294 / 215	294 / 215
Masse du véhicule à vide (kg)*	2.655	2.655	2.735	2.735
Masse en ordre de marche (kg)*	2.810	2.810	2.890	2.890
Masse totale techniquement autorisée (kg)*	3.500	3.500	3.500	3.500
Charge utile maximale (kg)*	690	690	610	610
Poids tractable autorisé (kg)	2.000	2.000	2.000	2.000
Empattement (cm)	380	403	403	403
Dimensions des pneumatiques 3,5 t	215 / 70 R 15 CP	215 / 70 R 15 CP	215 / 70 R 15 CP	215 / 70 R 15 CP
Dimensions des jantes 3,5 t	6J x 15	6J x 15	6J x 15	6J x 15
Nombre de places carte grise	4	4	4	4
Nombre de places couchage	jusqu'à 6	jusqu'à 5	jusqu'à 5	jusqu'à 5
Lit de pavillon (cm)	192 x 140	192 x 140/120	192 x 140/120	192 x 140/120
Dimensions des lits - avant (cm)	210 x 123/110	210 x 123/72	210 x 123/72	210 x 123/72
Dimensions des lits - arrière (cm)	201 x 133/103	210 x 135/123	2 x 201 x 86	200/190 x 140
Porte cellule (cm): L x H	60 x 195	60 x 195	60 x 195	60 x 195
Garage arrière (cm): L x H porte (découpe)	80 x 80 (75 x 74,5)	80 x 110 (57,5 x 104,5)	80 x 110 (75 x 104,5)	72,5 x 110 (67,5 x 84)
Trappe de service pour Easy Travel				
Box, avant gauche (cm) (L x H)	70 x 40,5	70 x 40,5	70 x 40,5	70 x 40,5
Réfrigérateur Thetford (volume en litres / option)	145/-	145/-	145/-	145/-
Réservoir d'eau en l	10**/100***	10**/100***	10**/100***	10**/100***
Réservoir d'eaux usées en l	95	95	95	95
Chauffage au gaz Trumatic C avec boiler intégré 12 l y compris système de ventilation	Combi 6	Combi 6	Combi 6	Combi 6
Prix de vente conseillé TTC transport inclus [EUR]				
Fiat Ducato 3 500 kg; 2,3 l 120 Multijet avec traction avant, boîte manuelle 6 vitesses ; Euro 6d-Temp (88 kW/120 CV)	56.445,00 €	57.245,00 €	58.915,00 €	58.865,00 €

- techniquement non réalisable

* Veuillez noter la section „Informations importantes“ à la page 54.

** La capacité du réservoir d'eau propre est, selon l'annexe V, partie A, par. 2.6 note (h) du règlement (UE) 1230/2012, limitée à 10 litres par le limiteur de trop-plein (remplissage recommandé en roulant)

*** Lorsque le trop-plein est fermé, la capacité du réservoir d'eau propre est de 100 litres.

CHASSIS/CABINE

Fiat Ducato

Airbag conducteur

ABS

ESP, Hill Holder

Châssis voie large

Stabilisateurs d'essieu arrière/avant

Freins à disques

Direction assistée

Phares à faisceau orientable

Système antidémarrage

Ceintures de sécurité automatiques 3 points

Pièces rapportées sur châssis peintes

Verrouillage centralisé de la cabine à télécommande

Lève-vitres avant électriques

Set de dépannage

STRUCTURE

Toit en fibre de verre atténuant les effets de la grêle

Epaisseur des parois : 31 mm

Epaisseur du plancher : 40 mm

Toit et parois latérales en panneaux sandwich

Revêtement extérieur en tôle lisse (blanc)

Support pour feux arrière avec lampes en verre clair

Baies C6 double vitrage ouvrantes avec stores occultants et moustiquaires

Lanterneaux avec moustiquaires et stores occultants

Porte cellule: WEINSBERG CONFORT avec système de fermeture automatique, double étanchéité, sans fenêtre, 2 patères pliantes

Occultation frontale

Portes de coffre à gaz dans paroi latérale
Abaissement arrière pour modèles garage

Garage arrière (selon modèle)

Garantie d'étanchéité de 10 ans

CUISINE

Evier inox grande taille / réchaud 3 feux avec couvercle en verre

Boutons de réglage gaz centralisés

Tiroir à roulettes de grande qualité avec espace pour couverts

Prise 230 V

Alimentation en eau chaude avec mitigeur

Rallonge du plan de travail

Revêtement paroi arrière de la cuisine en stratifié

VIVRE / DORMIR

Décor mobilier : Frêne de l'Oregon

Tissus au choix: Turin (FIAT) ALU, OCEAN, LEMON

Matelas en mousse avec sommier à lattes en bois pour lits permanents

Table à rallonge (selon modèle)

Possibilité de transformation en lit

Armoires de rangement et coffres ventilés

Moulures partiellement en bois naturel

Garde-robe (selon implantation)

ALIMENTATION ELECTRIQUE

Batterie cellule (75 Ah)

Commutation/coupure automatique pour batteries de démarrage et batterie cellule

Chargeur automatique pour batteries cellule/de bord

Prise extérieure CEE 230 V avec coupe-circuit automatique

Disjoncteur de protection

Panneau de commande de bord avec indication de toutes les fonctions importantes

Lampe d'auvent

Eclairage principal par LED dans l'habitacle

Prises 230 V

Prise USB

Booster pour batterie cellule**GAZ / EAU / CHAUFFAGE / CLIMATISATION**

Coffre à gaz pour 2 bouteilles de gaz d'une capacité de 11 kg

Alimentation en eau chaude par mitigeur

Pose des conduites d'eau dans compartiment isolé

Pompe immergée

CABINET DE TOILETTE

Cabinet de Toilette décor bois ou stratifié

WC céramique Dometic avec pompe électrique,

Douche avec rideau ou porte fixe - selon modèle

Fixation de la douchette sur cloison/plafond

Miroir

Aérateur avec moustiquaire

Eclairage halogène encastré

Douche de luxe avec paroi en plastique et porte de douche

De série en France

Pneumatiques 16" au lieu de 15"

Pare-choc avant laqué couleur du véhicule

Régulateur de vitesse - Cruise Control

Climatisation cabine Fiat, manuelle

Airbag passager avant

Siège passager réglable en hauteur

Commandes radio au volant

Sièges chauffeur et passager avec double accoudoir et appui-tête

Sièges cabines pivotants

Habillage pour embases de sièges

Rétroviseurs électriques, réglables et dégivrants

Pré-équipement radio

Moustiquaire de porte

Midi Heki 700 x 500 mm

Commande CP Plus

Système iNet Truma (uniquement si option 352059)

Réservoir d'eaux usées isolé et chauffé

Filtre à eau BWT Best Camp mini

Eclairage d'ambiance (bandeau à LED au niveau des placards de pavillon avant, arrière transversal, cuisine)

PACKS

210012 Pack Fiat 29 kg de série en France		Tarif public TTC TVA 20% EUR
200176	Climatisation cabine conducteur, manuelle	1.465,00
200488	Rétroviseurs extérieurs électriques, réglables et dégivrants	241,00
200501	Airbag passager	314,00
200567	Régulateur de vitesse - Cruise Control	314,00
200633	Sièges cabine pivotants	221,00
200975	Sièges chauffeur et passager avec double accoudoirs et appuie-têtes	195,00
201952	Siège passager réglable en hauteur	94,00
202132	Jantes en acier 16" au lieu de 15"	185,00
202133	Habillage pour embases de sièges	48,00
202478	Commandes radio au volant	96,00
Valeur totale des options Série en France		3.173,00

De série
en France

243150 Pack Weinsberg Smart 17,5 kg de série en France		Tarif public TTC TVA 20% EUR
100602	Moustiquaire de porte	383,00
100750	Midi Heki 700 x 500 mm	413,00
201788	Pare-chocs avant peint en blanc	256,00
250233	Pré-équipement radio	342,00
450740	Réservoir eaux usées isolé et chauffé	269,00
352059	Commande CP Plus	99,00
352380	Système Truma iNet	597,00
452718	Filtre à eau BWT Best Camp mini	352,00
Valeur totale des options Série en France		2.711,00

De série
en France

210030 Pack Styling I		Tarif public TTC TVA 20% EUR
201786	Cabine gris fer métallisé	418,00
201815	Jantes alu avec pneumatiques de série	665,00
Total des options individuelles		1.083,00
Prix du pack		797,00
Economie		286,00

210035 Pack Styling II		Tarif public TTC TVA 20% EUR
201786	Cabine gris fer métallisé	418,00
201815	Jantes alu avec pneumatiques de série	665,00
202140	Spoiler optique alu (plaque de protection)	49,00
202139	Phares avec cadres noirs	25,00
202138	Calandre Fiat noir brillant	98,00
202137	Feux diurnes à LED	330,00
Total des options individuelles		1.585,00
Prix du pack		1.200,00
Economie		385,00

210050 Pack Styling III (10kg)		Tarif public TTC TVA 20% EUR
202138	Calandre Fiat noir brillant	98,00
201815	Jantes alu avec pneumatiques de série	665,00
202139	Phares avec cadres noirs	25,00
202140	Spoiler optique alu (plaque de protection)	49,00
202137	Feux diurnes à LED	330,00
Total des options individuelles		1.167,00
Prix du pack		897,00
Economie		270,00

PACKS

210006 Pack Media 2 kg		Tarif public TTC TVA 20% EUR
252143	Radio DAB+, système de navigation tout-en-un avec logiciel camping, sans lecteur CD-DVD, y compris antenne DAB+/FM, 3 ans de mise à jour des cartes	1.503,00
251793	Caméra de recul y compris câblage	643,00
252715	Headup Display	897,00
Total des options individuelles		3.043,00
Prix du pack		2.007,00
Economie		1.036,00

210001 Pack TV 24"		Tarif public TTC TVA 20% EUR
252575	Système antenne Oyster 60 Premium Twin complet avec TV à LED 24"	3.583,00
252405	Support TV	327,00
252479	Pré-câblage TV dans la chambre	74,00
Total des options individuelles		3.984,00
Prix du pack		3.015,00
Economie		969,00

210018 Pack Care-Drive (CaraBus)		Tarif public TTC TVA 20% EUR
202150	Détecteurs de pression des pneus	221,00
202710	Pack de sécurité Fiat (composé de : Assistance au freinage d'urgence, aide au maintien de la trajectoire avec reconnaissance des panneaux de signalisation et réglage automatique codes phares , détecteur de pluie et de lumière)	1.200,00
Total des options individuelles		1.421,00
Prix du pack		1.200,00
Economie		221,00

MOTORISATION

Tarif public TTC TVA 20% EUR	CaraSuite 650 MF	CaraSuite 650 MG	CaraSuite 700 ME	CaraSuite 700 MX
VEHICULE DE BASE				
Motorisation / entraînement / boîte de vitesses				
Châssis 3 500kg				
Fiat Ducato 3 500 kg ; 2,3 l 140 Multijet avec traction avant, boîte manuelle 6 vitesses ; Euro 6d-Temp (103 kW/140 CV)	900,00	900,00	900,00	900,00
Fiat Ducato 3 500 kg ; 2,3 l 160 Multijet avec système start-stop et alternateur smart ; traction avant, boîte manuelle 6 vitesses ; Euro 6d-Temp (118 kW/160 CV)	3.020,00	3.020,00	3.020,00	3.020,00
Fiat Ducato 3 500 kg ; 2,3 l 180 Multijet avec système start-stop et alternateur smart ; traction avant, boîte manuelle 6 vitesses ; Euro 6d-Temp (130 kW/177 CV)	4.830,00	4.830,00	4.830,00	4.830,00

OPTIONS

Réf. Nr.		• = Option - = techniquement non réalisable X = de série	KG	Tarif public TTC TVA 20% EUR	CaraSuite 650 MF	CaraSuite 650 MG	CaraSuite 700 ME	CaraSuite 700 MX
Transmission								
202711	Transmission automatique à 9 rapports avec convertisseur de couple au lieu d'une transmission manuelle à 6 rapports (uniquement en liaison avec l'ensemble Fiat, pas possible avec un moteur de 120 ch)		17	3.358,00	•	•	•	•
Châssis / mécanisme de roulement / augmentations du PTAC du véhicule								
202132	Pneumatiques 16" au lieu de 15"		-	DE SÉRIE	X	X	X	X
201815	Jantes alu avec pneumatiques de série - uniquement si pack Fiat		-	665,00	•	•	•	•
202744	Jantes en aluminium de 17" avec pneus (235/60R17), face avant noire mate polie en design exclusif WEINSBERG			2.066,00	•	•	•	•
202745	Jantes en aluminium de 17" avec pneus (235/60R17), peinture anthracite exclusive WEINSBERG Design			1.963,00	•	•	•	•
202746	Jantes en aluminium de 17" avec pneus (235/60R17), face avant noire mate polie en design exclusif WEINSBERG au lieu de jantes en aluminium avec pneus standard (uniquement possible en combinaison avec l'ensemble styling)			1.443,00	•	•	•	•
202747	Jantes en aluminium de 17" avec pneus (235/60R17), peinture anthracite exclusive WEINSBERG à la place des jantes en aluminium avec pneus standard (uniquement possible en combinaison avec l'ensemble styling)			1.340,00	•	•	•	•
201781	Augmentation de 3,5 T à 3,85 T		-	293,00	•	•	•	•
102273	Augmentation de charge du garage arrière de 150 kg à 250 kg			1.067,00	•	•	•	•
202766	Jeu de ressorts hélicoïdaux sur l'essieu arrière - optimisation de la suspension --> pas d'augmentation de charge !			393,00	•	•	•	•
200394	Vérins stabilisateur arrière - selon modèle		2	331,00	•	•	•	•
201788	Pare-choc avant laqué couleur du véhicule		-	DE SÉRIE	X	X	X	X
202140	Spoiler optique alu (plaque de protection)		-	49,00	•	•	•	•
Systèmes de transport								
200188	Crochet d'attelage fixe (charge 250 kg au lieu de 150 kg)		50	1.467,00	•	•	•	•
100215	Porte-vélo pour 2 vélos (arrière) ; charge maxi. 60 kg		6	362,00	•	•	•	•
100216	Porte-vélo pour 3 vélos (arrière) ; charge maxi. 60 kg		6,5	438,00	•	•	•	•
100217	Porte-vélo pour 4 vélos à l'arrière ; charge maxi. 60 kg		7	534,00	•	•	•	•
102735	e.hit - porte-bagages arrière pivotant automatiquement et intégré avec double bras pivotant pour vélos et caisses de transport, y compris l'attelage de remorque amovible dissimulé dans le pare-chocs, y compris la base amovible e.base, la base des accessoires avec feux arrière escamotables et feux clignotants dynamiques ainsi que le porte-bagages e. carry, le porte-bagages arrière pour 2 bicyclettes avec une charge maximale de 83 kg (charge utile du garage arrière 250 kg au lieu de 150 kg)			2.772,00	•	•	•	•
102736	e.carry kit d'extension pour 2 vélos supplémentaires pour le e.hit, le porte-vélos arrière intégré (uniquement possible en combinaison avec l'option e.hit), charge maximale de 75 kg			483,00	•	•	•	•
102737	e.box : Caisson de transport pour le e.hit avec un volume de 320 l et une charge maximale de 72 kg. (uniquement possible en combinaison avec l'option e.hit)			826,00	•	•	•	•

OPTIONS

Réf. Nr.		• = Option - = techniquement non réalisable X = de série	KG	Tarif public TTC TVA 20% EUR	CaraSuite 650 MF	CaraSuite 650 MG	CaraSuite 700 ME	CaraSuite 700 MX
Systèmes d'assistance								
200567	Régulateur de vitesse - Cruise Control		0,8	314,00	•	•	•	•
202150	Détecteurs de pression des pneus		1	221,00	•	•	•	•
202710	Pack de sécurité Fiat (composé de : Assistance au freinage d'urgence, aide au maintien de la trajectoire avec reconnaissance des panneaux de signalisation et réglage automatique codes phares , détecteur de pluie et de lumière)			1.200,00	•	•	•	•
201787	Antipatinage, Traction Plus		3	100,00	•	•	•	•
Intérieur								
550610	Stores cabines Remis		4	663,00	•	•	•	•
200176	Climatisation cabine Fiat, manuelle		18	DE SÉRIE	X	X	X	X
200980	Climatisation cabine, automatique		21	1.953,00	•	•	•	•
201686	Climatisation cabine automatique, plus-value par rapport à la climatisation manuelle (dans pack Fiat/Smart)		21	461,00	•	•	•	•
200501	Airbag passager avant		2	DE SÉRIE	X	X	X	X
201952	Siège passager réglable en hauteur		-	DE SÉRIE	X	X	X	X
201519	Volant et pommeau de levier de vitesse gainé cuir		-	201,00	•	•	•	•
202478	Commandes radio au volant			DE SÉRIE	X	X	X	X
201843	Tableau de bord avec applications imit. bois (bronze)		1	160,00	•	•	•	•
201857	Tableau de bord avec applications imit. Alu (alu)		1	121,00	•	•	•	•
200975	Sièges chauffeur et passager avec double accoudoir et appuie-tête		1	DE SÉRIE	X	X	X	X
202392	Sièges conducteur et passager chauffants			622,00	•	•	•	•
200633	Sièges cabines pivotants		-	DE SÉRIE	X	X	X	X
202133	Habillage pour embases de sièges		0,5	DE SÉRIE	X	X	X	X
Eclairage / Technique								
200178	Feux anti-brouillard		1	191,00	•	•	•	•
202137	Feux de jour à LED		-	330,00	•	•	•	•
202139	Phares avec cadres noirs		-	25,00	•	•	•	•
202138	Calandre Fiat noir brillant		-	98,00	•	•	•	•
201043	Roue de secours		27	191,00	•	•	•	•
202712	Réservoir de carburant 90 l (+ 15 l par rapport à la série)		2	100,00	•	•	•	•
200488	Rétroviseurs électriques, réglables et dégivrants		-	DE SÉRIE	X	X	X	X
202756	Fiat ECO-Pack composé de : Système Start-Stop avec alternateur smart (uniquement possible avec moteur 140 CV)			343,00	•	•	•	•
Multimédia / Navigation								
252143	Radio DAB+, système de navigation tout-en-un avec logiciel camping, sans lecteur CD-DVD, y compris antenne DAB+/FM, 3 ans de mise à jour des cartes		1	1.503,00	•	•	•	•


OPTIONS

Réf. Nr.		• = Option - = techniquement non réalisable X = de série	KG	Tarif public TTC TVA 20% EUR	CaraSuite 650 MF	CaraSuite 650 MG	CaraSuite 700 ME	CaraSuite 700 MX
250233	Pré-équipement radio		1	DE SÉRIE	X	X	X	X
251793	Caméra de recul y compris câblage (uniquement si options 202141 ou 252143)		1,5	643,00	•	•	•	•
252715	Display headup seulement en relation avec le pack 210006			897,00	•	•	•	•
	STRUCTURE							
	Baies / Portes / Aération							
100212	Marchepied électrique		10	497,00	•	•	•	•
102564	Porte cellule WEINSBERG PREMIUM (600mm) avec équipements supplémentaires suivants par rapport aux portes WEINSBERG CONFORT: verrouillages multiple, système de charnières dissimulées, blocage de porte / limiteur d'ouverture, avec fenêtre et store plissé, compartiment à parapluie intégré, applications de grande qualité, sac multifonctions design WEINSBERG			604,00	•	•	•	•
102610	Porte cellule WEINSBERG EXCLUSIVE (600 mm) avec avec équipements supplémentaires suivants par rapport aux portes WEINSBERG PREMIUM: verrouillage électrique centralisé, éclairage Coming Home intégré dans la fenêtre			806,00	•	•	•	•
102577	Poche multi-fonctions design WEINSBERG adaptée comme extension à la porte cellule WEINSBERG CONFORT			72,00	•	•	•	•
102291	Trappe de service côté chauffeur (porte garage)			332,00	-	•	•	•
100602	Moustiquaire de porte		2	DE SÉRIE	X	X	X	X
101721	Baie ouvrante de casquette		15	587,00	•	•	•	•
101019	Baie ouvrante arrière gauche, 70 cm x 40 cm (selon implantation)		13,5	277,00	-	•	•	•
101666	Baie cabinet de toilette y compris store combiné			248,00	•	•	•	•
100750	Midi Heki 700 x 500 mm			DE SÉRIE	X	X	X	X
	EQUIPEMENT INTERIEUR							
	Séjourner / Dormir							
552574	Lit permanent avec matelas EVOPORE HRC y compris couche WaterGel			399,00	•	•	•	•
551946	Placards de pavillon au lieu du lit rabattable		-	0,00	•	•	•	•
551796	Transformation lits jumeaux en grand lit		-	431,00	-	-	•	-
550234	Tapis de sol cabine			109,00	•	•	•	•
550235	Tapis de sol cellule		4	383,00	•	•	•	•
551773	Place équipée de ceinture de sécurité supplémentaire		8	453,00	•	•	•	•
552247	Système ISO-Fix pour deux sièges enfants		5	207,00	•	•	•	•
	Tissus d'ameublement							
552188	Tissu: Active Navy		-	332,00	•	•	•	•
550660	Pack COZY-HOME composé de: 2 coussins de décoration, 2 oreillers, 2 couvertures, chemin de table			186,00				
	EARTH				•	•	•	•
	STONE				•	•	•	•
	AVOCADO				•	•	•	•
	AQUA				•	•	•	•

OPTIONS

Réf. Nr.		• = Option - = techniquement non réalisable X = de série	KG	Tarif public TTC TVA 20% EUR	CaraSuite 650 MF	CaraSuite 650 MG	CaraSuite 700 ME	CaraSuite 700 MX
	MAGNOLIA				•	•	•	•
	PEACH				•	•	•	•
	Gaz / Chauffage / Climatisation							
351274	Chauffage Truma Combi E au lieu de Truma Combi	-	685,00		•	•	•	•
351166	Chauffage Truma Combi 6 au lieu de Truma Combi 4	2	320,00	X	X	X	X	
550825	Chauffage au sol électrique - si option lit de pavillon (551746) impossible dans tout le véhicule!	-	622,00		•	•	•	•
352059	Commande CP Plus	-	DE SÉRIE	X	X	X	X	
352380	Système iNet Truma (uniquement si option 352059)		DE SÉRIE	X	X	X	X	
450740	Réservoir d'eaux usées isolé et chauffé	0,5	DE SÉRIE	X	X	X	X	
552052	Climatisation Dometic Freshjet 2200	30	2.234,00		•	•	•	•
301057	Téléaffichage Duo Comfort (avec Eis Ex)		160,00		•	•	•	•
301956	Mono Contrôle CS Truma y compris filtre gaz	-	311,00		•	•	•	•
301957	Duo Contrôle CS Truma y compris filtre gaz	-	414,00		•	•	•	•
302499	Truma LevelControl (pour 1 bouteille de gaz, uniquement possible si option 352380)		160,00		•	•	•	•
300518	Prise gaz extérieur		213,00		•	•	•	•
	Coin cuisine							
401257	Hotte aspirante (circulation d'air)	2	253,00		•	•	•	•
402417	Sélection automatique de l'énergie du réfrigérateur (AES)		124,00		•	•	•	•
	Eau / Sanitaire							
452718	Filtre à eau BWT Best Camp mini		DE SÉRIE	X	X	X	X	
	Electricité							
551327	Détecteur de fumée	0,5	29,00		•	•	•	•
302033	Détecteur de gaz		213,00		•	•	•	•
552189	Eclairage d'ambiance (bandeau à LED au niveau des placards de pavillon avant, arrière transversal, cuisine)	-	DE SÉRIE	X	X	X	X	
252575	Système antenne Oyster 60 Premium, Twin complet avec TV à LED 24"	15	3.583,00		•	•	•	•
252444	TV 21,5" avec Tuner HD y compris support dans la cellule	9	920,00		•	•	•	•
252445	TV 24" avec Tuner HD, support dans le salon inclus	10	962,00		•	•	•	•
252479	Pré-câblage TV dans la chambre		74,00		•	•	•	•
252405	Support TV	1	327,00		•	•	•	•
250201	Batterie de bord supplémentaire	20	320,00		•	•	•	•
251949	Prise USB à l'arrière		50,00		•	•	•	•
252698	GPS-Tracker	1	201,00		•	•	•	•
	Store							
501333	Store 405 cm x 250 cm	30	1.034,00		•	•	•	•

DONNÉES TECHNIQUES*



CaraCore

	650 MF	650 MEG	700 MEG
Longueur totale (cm)	699	699	741
Largeur (cm) (extérieur/intérieur)	232 / 218	232 / 218	232 / 218
Hauteur (cm) (extérieur/intérieur)	279 / 200	279 / 200	279 / 200
Masse du véhicule à vide (kg)*	ca. 2.725	ca. 2.725	ca. 2.875
Masse en ordre de marche (kg)*	ca. 2.880	ca. 2.880	ca. 3.030
Masse totale techniquement autorisée (kg)*	3.500	3.500	3.500
Charge utile maximale (kg)*	ca. 620	ca. 620	ca. 470
Poids tractable autorisé (kg)	2.000	2.000	2.000
Empattement (cm)	380	380	403
Dimensions des pneumatiques 3,5 t	215 / 70 R 15 CP	215 / 70 R 15 CP	215 / 70 R 15 CP
Dimensions des jantes 3,5 t	6J x 15	6J x 15	6J x 15
Nombre de places carte grise	4	4	4
Nombre de places couchage	jusqu'à 5	4	jusqu'à 5
Lit de pavillon (cm)	193x150	193x150	193x150
Dimensions des lits - avant (cm)	209x106	-	209x106/50
Dimensions des lits - arrière (cm)	201 x 133/103	2 x 201 x 87	2 x 201 x 87
Porte cellule (cm): L x H	70x195	70x195	70x195
Garage arrière (cm): L x H porte (découpe)	80x80 (75x74,5)	80 x 110 (75 x 104,5)	80 x 110 (75 x 104,5)
Trappe de service pour Easy Travel Box, avant gauche (cm) (L x H)	70x40	70x40	70x40
Réfrigérateur (volume en litres / option)	142	142	142
Réservoir d'eau en l	10**/100***	10**/100***	10**/100***
Réservoir d'eaux usées en l	95	95	95
Chauffage au gaz Trumatic C avec boiler intégré 12 l y compris système de ventilation	Combi 6 plus	Combi 6 plus	Combi 6 plus

Prix de vente conseillé TTC transport inclus [EUR]

Fiat Ducato 3 500 kg ; 2,3 l 120 Multijet avec traction avant, boîte manuelle 6 vitesses ; Euro 6d-Temp (88 kW/120 CV)	64.635,00 €	64.785,00 €	67.065,00 €
------------------------------------------------------------------------------------------------------------------------	-------------	-------------	-------------

- techniquement non réalisable

* Veuillez noter la section „Informations importantes“ à la page 54.

** La capacité du réservoir d'eau propre est, selon l'annexe V, partie A, par. 2.6 note (h) du règlement (UE) 1230/2012, limitée à 10 litres par le limiteur de trop-plein (remplissage recommandé en roulant)

*** Lorsque le trop-plein est fermé, la capacité du réservoir d'eau propre est de 100 litres.

EQUIPEMENT DE SERIE

CHASSIS/CABINE

Fiat Ducato

Airbag conducteur

ABS

ESP, Hill Holder

Châssis voie large

Stabilisateurs d'essieu arrière/avant

Freins à disques

Direction assistée

Phares à faisceau orientable LED

Système antidémarrage

Ceintures de sécurité automatiques 3 points

Set de dépannage

STRUCTURE

Toit en fibre de verre atténuant les effets de la grêle

Épaisseur des parois : 31 mm

Épaisseur du plancher : 40 mm

Toit et parois latérales en panneaux sandwich

Revêtement extérieur en tôle lisse (blanc)

Support pour feux arrière avec lampes en verre clair

Baies C6 double vitrage ouvrantes avec stores occultants et moustiquaires

Lanterneaux avec moustiquaires et stores occultants

Porte cellule: WEINBERG CONFORT avec système de fermeture automatique, double étanchéité, sans fenêtre, 2 patères pliantes

Occultation frontale manuelle

Portes de coffre à gaz dans paroi latérale

Abaissement arrière pour modèles garage

Garage arrière (selon modèle)

Garantie d'étanchéité de 10 ans

Fenêtre coulissante côté passager

CUISINE

Évier inox grande taille / réchaud 3 feux avec couvercle en verre

Boutons de réglage gaz centralisés

Tiroir à roulettes de grande qualité avec espace pour couverts

Prise 230 V

Alimentation en eau chaude avec mitigeur

Rallonge du plan de travail

Revêtement paroi arrière de la cuisine en stratifié

VIVRE / DORMIR

Décor mobilier : Frêne de l'Oregon

Tissus au choix: Turin (FIAT) ALU, OCEAN, LEMON

Matelas en mousse avec sommier à lattes en bois pour lits permanents

Table à rallonge (selon modèle)

Possibilité de transformation en lit

Armoires de rangement et coffres ventilés

Moulures partiellement en bois naturel

Garde-robe (selon implantation)

Kiiper- filets pour 2 étagères arrière droite et gauche (selon l'implantation)

ALIMENTATION ELECTRIQUE

Batterie cellule (75 Ah)

Commutation/coupure automatique pour batteries de démarrage et batterie cellule

Chargeur automatique pour batteries cellule/de bord

Prise extérieure CEE 230 V avec coupe-circuit automatique

Disjoncteur de protection

Panneau de commande de bord avec indication de toutes les fonctions importantes

Lampe d'auvent

Eclairage principal par LED dans l'habitacle

Prises 230 V

Prise USB

Booster pour batterie cellule

GAZ / EAU / CHAUFFAGE / CLIMATISATION

Coffre à gaz pour 2 bouteilles de gaz d'une capacité de 11 kg

Alimentation en eau chaude par mitigeur

Pose des conduites d'eau dans compartiment isolé

Pompe immergée

Chauffage Truma Combi 6

CABINET DE TOILETTE

Cabinet de Toilette décor bois ou stratifié

WC céramique Dometic avec pompe électrique,

Douche avec porte fixe - selon modèle

Fixation de la douchette sur cloison/plafond

Miroir

Aérateur avec moustiquaire

Eclairage halogène encastré

De série en France

Pneumatiques 16" au lieu de 15"

Régulateur de vitesse - Cruise Control

Climatisation cabine Fiat, manuelle

Airbag passager avant

Siège passager réglable en hauteur

Commandes radio au volant

Sièges pilotes Grammer "Luxe"

Habillage pour embases de sièges

Rétroviseurs électriques, réglables et dégivrants

Pré-équipement radio

Trappe de service côté chauffeur (porte garage)

Moustiquaire de porte

Baie cabinet de toilette y compris store combiné

Midi Heki 700 x 500 mm

Salon L avec table à pied télescopique, plateau de table orientable dans toutes les directions

Commande CP Plus

Réservoir d'eaux usées isolé et chauffé

Système iNet Truma (uniquement si option 352059)

BWT - Best-Camp mini" système de filtration d'eau

Eclairage d'ambiance (bandeau à LED au niveau des placards de pavillon avant, arrière transversal, cuisine)

PACKS

210012 Pack Fiat 29 kg de série en France		Tarif public TTC TVA 20% EUR
200176	Climatisation cabine conducteur, manuelle	1.465,00
200488	Rétroviseurs extérieurs électriques, réglables et dégivrants	241,00
200501	Airbag passager	314,00
200567	Régulateur de vitesse - Cruise Control	314,00
200633	Sièges cabine pivotants	221,00
200975	Sièges chauffeur et passager avec double accoudoirs et appuie-têtes	195,00
201952	Siège passager réglable en hauteur	94,00
202132	Jantes en acier 16" au lieu de 15"	185,00
202133	Habillage pour embases de sièges	48,00
202478	Commandes radio au volant	96,00
Valeur totale des options Série en France		3.173,00


 De série en France

243151 Pack Weinsberg Smart 17,5 kg de série en France		Tarif public TTC TVA 20% EUR
100602	Moustiquaire de porte	383,00
100750	Midi Heki 700 x 500 mm	413,00
250233	Pré-équipement radio	342,00
450740	Réservoir eaux usées isolé et chauffé	269,00
352059	Commande CP Plus	99,00
352380	Système Truma iNet	597,00
252729	Prise dans le garage	82,00
102254	Lanterneau transparent au-dessus du lit rabattable	150,00
550610	L'occultation pour les vitres avant et latérales peut être retirée par les côtés droit et gauche	663,00
102731	Porte de cabine	1.805,00
452718	BWT - Best-Camp mini" système de filtration d'eau	352,00
Valeur totale des options Série en France		5.155,00


 De série en France

210056 Pack Styling		Tarif public TTC TVA 20% EUR
102738	Entourage de phare et grille de phares noir brillant	452,00
102740	Jantes alu avec pneumatiques de série	140,00
102739	Entrée d'air d'admission/surface intérieure noir brillant	79,00
201815	Jantes 16 " alu avec pneumatiques de série	665,00
102741	Calandre Fiat noir brillant	48,00
102742	Feux diurnes à LED	231,00
Total des options individuelles		1.615,00
Prix du pack		1.301,00
Economie		314,00

PACKS

210001 Pack TV 24"		Tarif public TTC TVA 20% EUR
252575	Système antenne Oyster 60 Premium Twin complet avec TV à LED 24"	3.583,00
252405	Support TV	327,00
252479	Pré-câblage TV dans la chambre	74,00
Total des options individuelles		3.984,00
Prix du pack		3.015,00
Economie		969,00

210006 Pack Media 2 kg		Tarif public TTC TVA 20% EUR
252143	Radio DAB+, système de navigation tout-en-un avec logiciel camping, sans lecteur CD-DVD, y compris antenne DAB+/FM, 3 ans de mise à jour des cartes	1.503,00
251793	Caméra de recul y compris câblage	643,00
252715	Headup-Display	897,00
Total des options individuelles		3.043,00
Prix du pack		2.007,00
Economie		1.036,00

MOTORISATION

Tarif public TTC TVA 20% EUR	KG	CaraCore 650 MF	CaraCore 650 MEG	CaraCore 700 MEG
VEHICULE DE BASE				
Motorisation / entraînement / boîte de vitesses				
Châssis 3 500kg				
Fiat Ducato 3 500 kg ; 2,3 l 140 Multijet avec traction avant, boîte manuelle 6 vitesses ; Euro 6d-Temp (103 kW/140 CV)	-	900,00	900,00	900,00
Fiat Ducato 3 500 kg ; 2,3 l 160 Multijet avec système start-stop et alternateur smart ; traction avant, boîte manuelle 6 vitesses ; Euro 6d-Temp (118 kW/160 CV)	-	3.020,00	3.020,00	3.020,00
Fiat Ducato 3 500 kg ; 2,3 l 180 Multijet avec système start-stop et alternateur smart ; traction avant, boîte manuelle 6 vitesses ; Euro 6d-Temp (130 kW/177 CV)	-	4.830,00	4.830,00	4.830,00
Châssis 4 000kg				
Fiat Ducato 4 000 kg ; 2,3 l 140 Multijet avec traction avant, boîte manuelle 6 vitesses ; Euro 6d-Temp (103 kW/140 CV)	40	2.440,00	2.440,00	2.440,00
Fiat Ducato 4 000 kg ; 2,3 l 160 Multijet avec système start-stop et alternateur smart ; traction avant, boîte manuelle à 6 rapports ; Euro 6d-Temp (118 kW/160 CV)	40	4.560,00	4.560,00	4.560,00
Fiat Ducato 4 000 kg ; 2,3 l 180 Multijet avec système start-stop et alternateur intelligent ; traction avant, boîte manuelle 6 vitesses ; Euro 6d-Temp (130 kW/177 CV)	40	6.750,00	6.750,00	6.750,00

OPTIONS

Réf. Nr.		• = Option - = techniquement non réalisable X = de série	KG	Tarif public TTC TVA 20% EUR	CaraCore 650 MF	CaraCore 650 MEG	CaraCore 700 MEG
Transmission							
202711	Transmission automatique à 9 rapports avec convertisseur de couple au lieu d'une transmission manuelle à 6 rapports (uniquement en liaison avec l'ensemble Fiat, pas possible avec un moteur de 120 ch)		17	3.358,00	•	•	•
Châssis / mécanisme de roulement / augmentations du PTAC du véhicule							
202132	Pneumatiques 16" au lieu de 15"		-	DE SÉRIE	X	X	X
201815	Jantes alu avec pneumatiques de série - uniquement si pack Fiat		-	665,00	•	•	•
202744	Jantes en aluminium de 17" avec pneus (235/60R17), face avant noire mate polie en design exclusif WEINSBERG			2.066,00	•	•	•
202745	Jantes en aluminium de 17" avec pneus (235/60R17), peinture anthracite exclusive WEINSBERG Design			1.963,00	•	•	•
202746	Jantes en aluminium de 17" avec pneus (235/60R17), face avant noire mate polie en design exclusif WEINSBERG au lieu de jantes en aluminium avec pneus standard (uniquement possible en combinaison avec l'ensemble styling)			1.443,00	•	•	•
202747	Jantes en aluminium de 17" avec pneus (235/60R17), peinture anthracite exclusive WEINSBERG à la place des jantes en aluminium avec pneus standard (uniquement possible en combinaison avec l'ensemble styling)			1.340,00	•	•	•
201781	Augmentation de 3,5 T à 3,85 T		-	293,00	•	•	•
102273	Augmentation de charge du garage arrière de 150 kg à 250 kg			1.067,00	•	•	•
202766	Jeu de ressorts hélicoïdaux essieu arrière - optimisation du châssis			393,00	•	•	•
201887	Suspension à ressort - pour l'essieu avant			577,00	•	•	•
200394	Vérins stabilisateur arrière - selon modèle		2	331,00	•	•	•
Systèmes de transport							
200188	Crochet d'attelage fixe (charge 250 kg au lieu de 150 kg)		50	1.467,00	•	•	•
102764	THULE système de rangement pour garage 1 : 2 pcs. Rails de maintien multifonction sur la paroi arrière, y compris caoutchouc de protection ; 2 sangles de serrage avec fonction de cliquet et 6. oeilletons d'arrimage, librement positionnables dans les rails, y compris 1 pièce. Filet à bagages, avec différentes possibilités d'extension avec accessoires d'origine THULE.			281,00	-	•	•
100215	Porte-vélo pour 2 vélos (arrière) ; charge maxi. 60 kg		6	362,00	•	•	•
100216	Porte-vélo pour 3 vélos (arrière) ; charge maxi. 60 kg		6,5	438,00	•	•	•
100217	Porte-vélo pour 4 vélos à l'arrière ; charge maxi. 60 kg		7	534,00	•	•	•
102735	e.hit - porte-bagages arrière pivotant automatiquement et intégré avec double bras pivotant pour vélos et caisses de transport, y compris l'attelage de remorque amovible dissimulé dans le pare-chocs, y compris la base amovible e.base, la base des accessoires avec feux arrière escamotables et feux clignotants dynamiques ainsi que le porte-bagages e. carry, le porte-bagages arrière pour 2 bicyclettes avec une charge maximale de 83 kg (charge utile du garage arrière 250 kg au lieu de 150 kg)			2.772,00	•	•	•
102736	e.carry kit d'extension pour 2 vélos supplémentaires pour le e.hit, le porte-vélos arrière intégré (uniquement possible en combinaison avec l'option e.hit), charge maximale de 75 kg			483,00	•	•	•
102737	e.box : Caisson de transport pour le e.hit avec un volume de 320 l et une charge maximale de 72 kg. (uniquement possible en combinaison avec l'option e.hit)			826,00	•	•	•

OPTIONS

Réf. Nr.		• = Option - = techniquement non réalisable X = de série	KG	Tarif public TTC TVA 20% EUR	CaraCore 650 MF	CaraCore 650 MEG	CaraCore 700 MEG
Systèmes d'assistance							
200567	Régulateur de vitesse - Cruise Control		0,8	DE SÉRIE	X	X	X
202150	Détecteurs de pression des pneus		1	221,00	•	•	•
201787	Antipatinage, Traction Plus		3	100,00	•	•	•
Intérieur							
552500	Occultation pare-brise par store plissé à commande électrique au choix à partir du haut ou du bas			705,00	•	•	•
200176	Climatisation cabine Fiat, manuelle		18	DE SÉRIE	X	X	X
200980	Climatisation cabine, automatique		21	1.953,00	•	•	•
201686	Climatisation cabine automatique, plus-value par rapport à la climatisation manuelle (dans pack Fiat/Smart)		21	461,00	•	•	•
200501	Airbag passager avant		2	DE SÉRIE	X	X	X
201952	Siège passager réglable en hauteur		-	DE SÉRIE	X	X	X
201519	Volant et pommeau de levier de vitesse gainé cuir		-	201,00	•	•	•
202478	Commandes radio au volant			DE SÉRIE	X	X	X
201843	Tableau de bord avec applications imit. bois (bronze)		1	160,00	•	•	•
201857	Tableau de bord avec applications imit. Alu (alu)		1	121,00	•	•	•
202345	Sièges pilotes Grammer "Luxe"			DE SÉRIE	X	X	X
202759	Sièges pilotes Grammer "Super Luxe"			2.511,00	•	•	•
202133	Habillage pour embases de sièges		0,5	DE SÉRIE	X	X	X
202392	Sièges conducteur et passager chauffants			622,00	•	•	•
Eclairage / Technique							
201043	Roue de secours		27	191,00	•	•	•
202712	Réservoir de carburant 90 l (+ 15 l par rapport à la série)		2	100,00	•	•	•
200488	Rétroviseurs électriques, réglables et dégivrants		-	DE SÉRIE	X	X	X
202756	Fiat ECO-Pack composé de : Système Start-Stop avec alternateur smart (uniquement possible avec moteur 140 CV)			343,00	•	•	•
Multimédia / Navigation							
252143	Radio DAB+, système de navigation tout-en-un avec logiciel camping, sans lecteur CD-DVD, y compris antenne DAB+/FM, 3 ans de mise à jour des cartes		1	1.503,00	•	•	•
250233	Pré-équipement radio		1	DE SÉRIE	X	X	X
251793	Caméra de recul y compris câblage (uniquement si options 202141 ou 252143)		1,5	643,00	•	•	•
252715	Display Headup uniquement en relation avec le pack 210006			897,00	•	•	•
STRUCTURE							
Baies / Portes / Aération							
101888	Marchepied électrique pour porte chauffeur			501,00	•	•	•
100212	Marchepied électrique pour cellule		10	497,00	•	•	•

OPTIONS

Réf. Nr.		• = Option - = techniquement non réalisable X = de série	KG	Tarif public TTC TVA 20% EUR	CaraCore 650 MF	CaraCore 650 MEG	CaraCore 700 MEG
102564	Porte cellule WEINSBERG PREMIUM (600mm) avec équipements supplémentaires suivants par rapport aux portes WEINSBERG CONFORT: verrouillages multiple, système de charnières dissimulées, blocage de porte / limiteur d'ouverture, avec fenêtre et store plissé, compartiment à parapluie intégré, applications de grande qualité, sac multifonctions design WEINSBERG			604,00	•	•	•
102610	Porte cellule WEINSBERG EXCLUSIVE (600 mm) avec avec équipements supplémentaires suivants par rapport aux portes WEINSBERG PREMIUM: verrouillage électrique centralisé, éclairage Coming Home intégré dans la fenêtre			806,00	•	•	•
102577	Poche multi-fonctions design WEINSBERG adaptée comme extension à la porte cellule WEINSBERG CONFORT			72,00	•	•	•
102291	Trappe de service côté chauffeur (porte garage)			DE SÉRIE	-	X	X
102522	Fermeture centralisée des trappes de service et portes garage (fermeture centralisée des portes coffre à gaz impossible)			801,00	•	•	•
100602	Moustiquaire de porte		2	DE SÉRIE	X	X	X
101881	Vitres latérales cabine en double vitrage			336,00	•	•	•
101882	Porte cabine avec verrouillage centralisé et double vitrage			222,00	•	•	•
101019	Baie ouvrante arrière gauche, 70 cm x 40 cm (selon implantation)		13,5	277,00	-	•	•
101666	Baie cabinet de toilette y compris store combiné			DE SÉRIE	X	-	X
101820	Baies Seitz S7			778,00	•	•	•
100750	Midi Heki 700 x 500 mm			DE SÉRIE	X	X	X
101848	Mini Heki 40 x 40 cm y compris store occultant pour la douche (uniq. cabinet de toilette)			192,00	•	-	-
101944	Toît panoramique 1300 x 450 mm			477,00	-	•	•
102216	Construction sans bois (Top-Value-Technology)-structure			1.652,00	•	•	•
	EQUIPEMENT INTERIEUR						
	Séjourner / Dormir						
551796	Transformation lits jumeaux en grand lit		-	431,00	-	•	•
551770	Salon L avec table à pied télescopique, plateau de table orientable dans toutes les directions		5	DE SÉRIE	X	-	X
552574	Lit permanent avec matelas EVOPORE HRC y compris couche WaterGel			399,00	•	•	•
550234	Tapis de sol cabine			109,00	•	•	•
550235	Tapis de sol cellule		4	383,00	•	•	•
551773	Place équipée de ceinture de sécurité supplémentaire		8	453,00	•	•	•
552247	Système ISO-Fix pour deux sièges enfants		5	207,00	•	•	•
	Tissus d'ameublement						
550660	Pack COZY-HOME composé de: 2 coussins de décoration, 2 oreillers, 2 couvertures, chemin de table		3	186,00			
	EARTH				•	•	•
	STONE				•	•	•
	AVOCADO				•	•	•
	AQUA				•	•	•
	MAGNOLIA				•	•	•
	PEACH				•	•	•

OPTIONS

Réf. Nr.		• = Option - = techniquement non réalisable X = de série	KG	Tarif public TTC TVA 20% EUR	CaraCore 650 MF	CaraCore 650 MEG	CaraCore 700 MEG
Gaz / Chauffage / Climatisation							
351274	Chauffage Truma Combi E au lieu de Truma Combi		-	685,00	•	•	•
550566	Chauffage Alde au lieu de chauffage Truma			2.565,00	•	•	•
550825	Chauffage au sol électrique - si option lit de pavillon (551746) impossible dans tout le véhicule!		-	622,00	•	•	•
352059	Commande CP Plus		-	DE SÉRIE	X	X	X
450740	Réservoir d'eaux usées isolé et chauffé		0,5	DE SÉRIE	X	X	X
352380	Système iNet Truma (uniquement si option 352059)			DE SÉRIE	X	X	X
552052	Climatisation Dometic Freshjet 2200		30	2.234,00	•	•	•
102675	Extracteur de bouteilles de gaz max. 2 x 11 kg		11	315,00	-	•	•
301057	Téléaffichage Duo Comfort (avec Eis Ex)			160,00	•	•	•
301956	Mono Contrôle CS Truma y compris filtre gaz		-	311,00	•	•	•
301957	Duo Contrôle CS Truma y compris filtre gaz		-	414,00	•	•	•
302499	Truma LevelControl (pour 1 bouteille de gaz, uniquement possible si option 352380)			160,00	•	•	•
300518	Prise gaz extérieur			213,00	•	•	•
Coin cuisine							
401257	Hotte aspirante (circulation d'air)		2	253,00	•	•	•
400369	Four à gaz y compris fonction grill (montage dans le bloc cuisine)		10	694,00	-	•	•
Eau / Sanitaire							
452718	BWT - Best-Camp mini" système de filtration d'eau			DE SÉRIE	X	X	X
Electricité							
551327	Détecteur de fumée		0,5	29,00	•	•	•
302033	Détecteur de gaz			213,00	•	•	•
252743	Eclairage d'ambiance (bandeau à LED au niveau des placards de pavillon avant, arrière transversal, cuisine)			DE SÉRIE	X	X	X
252575	Système antenne Oyster 60 Premium, Twin complet avec TV à LED 24"		15	3.583,00	•	•	•
252444	TV 21,5" avec Tuner HD y compris support dans la cellule		9	920,00	•	•	•
252445	TV 24" avec Tuner HD, support dans le salon inclus		10	962,00			
252479	Pré-câblage TV dans la chambre			74,00			
252405	Support TV		1	327,00	•	•	•
250201	Batterie de bord supplémentaire		20	320,00	•	•	•
251949	Prise USB à l'arrière			50,00	•	•	•
252698	GPS-Tracker		1	201,00	•	•	•
Store							
502318	Store 450 cm x 250 cm		42	1.134,00	•	•	-
502805	Store Omnistor 8000; 500 cm x 275cm		35,5	1.261,00	-	-	•

INFORMATIONS IMPORTANTES

Pour les caravanes, camping-cars, camping-cars, CUV de la marque WEINSBERG nous vous accordons dans le cadre de nos conditions de garantie en plus de votre garantie légale une garantie d'étanchéité de 10 ans sur la carrosserie fabriquée par nous.

VEUILLEZ NOTER POUR TOUS LES VÉHICULES DE LA MARQUE WEINSBERG. LES NOTES SUIVANTES :

Toutes les dimensions et poids sont dans les tolérances possibles de $\pm 5\%$ du à l'utilisation de matières premières naturelles.

Le montage, la transformation ou l'installation dans des ateliers non autorisés ne mettent pas seulement en danger votre sécurité. Vous risquez également la perte de l'autorisation générale d'exploitation et des droits de garantie légaux. Par conséquent, faites effectuer les réparations ou les réglages uniquement par un revendeur WEINSBERG agréé et insistez sur les pièces d'origine WEINSBERG.

Les modifications et installations ultérieures, dans la mesure où elles sont techniquement possibles, nécessitent des coûts de montage et de matériel supplémentaires. Dans certains cas, des combinaisons spéciales peuvent s'exclure mutuellement. Nous nous réservons le droit d'apporter des modifications techniques au design, à la couleur et à l'équipement dans la mesure où elles servent au progrès technique.

Certaines illustrations montrent des équipements spéciaux qui peuvent être fournis moyennant un supplément de prix.

Le contenu correspond à la situation au moment de la mise sous presse en 07/2019. La liste de prix est valable à partir du 01.08.2019 pour l'année modèle 2020. Les listes de prix précédentes, les informations contenues dans les brochures et les données techniques ne sont plus valables en ce qui concerne les véhicules proposés. Sous réserve d'erreurs et de fautes d'impression.

Le système d'alimentation en eau correspond au moins à l'art 03/2009 (directive 2002/72/CE).

Explications sur les données de poids de votre camping-car/CUV WEINSBERG :

Les camping-cars WEINSBERG se caractérisent par leur progrès technique. Les camping-cars WEINSBERG se distinguent par leur grande capacité de charge. Grâce à des solutions innovantes telles que l'utilisation d'aciers à haute résistance pour le châssis ou la technologie intelligente des nids d'abeilles dans la construction de meubles, les camping-cars WEINSBERG atteignent des poids à vide faibles.

La masse du véhicule à vide au sens de cette liste de prix est la masse du véhicule en équipement standard et sans équipement de base, c'est-à-dire sans la masse du conducteur et sans „liquides“, ainsi que sans équipement supplémentaire au sens de l'article 2, alinéa 1. 3 VO (EU) 1230/2012.

La masse en ordre de marche selon l'art. 2, n°. 4 a) Le règlement (UE) 1230/2012 est défini comme suit, sauf indication contraire :

Masse du véhicule avec l'équipement de série selon les spécifications du constructeur (y compris la trousse à outils embarquée)

La masse en ordre de marche selon l'art. 2, n°. 4 a) Le règlement (UE) 1230/2012 est défini comme suit, sauf indication contraire :

+ 75 kg (masse du conducteur)

+ Bouteille de gaz liquéfié en aluminium (quantité de remplissage de 11 kg) 100% remplie (correspond à une masse totale de 18 kg)

+ Réservoir d'eau fraîche rempli à 100% (la capacité du réservoir d'eau douce est limitée à 10 ltr.**/ 20 ltr.**/40 ltr. selon le modèle du véhicule). ** eau douce pendant le fonctionnement, si techniquement prévu)

+ Réservoir de la chasse d'eau 100 % plein

La capacité de charge maximale au sens des spécifications du catalogue WEINSBERG est définie comme suit :

= masse en ordre de marche

** Capacité du réservoir d'eau douce telle que définie à l'annexe V, partie A, point 2.6 Fn. h) VO (EU) 1230/2012 est limitée à 10, 20 ou 40 litres, selon le modèle du véhicule, par une soupape de décharge (remplissage recommandé).

La masse maximale techniquement admissible conformément à l'article 2, point 7 VO (EU) 1230/2012 est défini comme :

Masse maximale en charge du véhicule spécifiée par le constructeur.

La capacité de charge maximale au sens des spécifications du catalogue WEINSBERG est définie comme suit :

Masse maximale en charge techniquement admissible - Masse en ordre de marche = Capacité de charge maximale

Exemple :

(Masse maximale en charge techniquement admissible) 3 500 kg

- (masse en ordre de marche) 2 850 kg

= (Capacité de charge maximale) 650 kg

Les informations fournies pour un véhicule sous la rubrique „Caractéristiques techniques / Détails de l'équipement“ se réfèrent initialement au modèle de base réceptionné dans le cadre de la procédure de réception CE par type. Ces valeurs peuvent varier selon les pays et les modèles spéciaux. Veuillez vous informer personnellement de tels écarts auprès de votre WEINSBERG. Revendeur spécialisé. Portez une attention particulière aux points suivants :

La capacité de charge maximale selon les spécifications du catalogue est réduite, par exemple, par la masse des passagers et aussi par la masse des équipements supplémentaires commandés.

Lors du choix de l'équipement supplémentaire, il est de votre responsabilité de vous assurer que votre camping-car/CUV a toujours une capacité de charge minimale (= charge utile minimale) après déduction de la masse des passagers (estimée à 75 kg par passager) et de la masse de l'équipement supplémentaire de la capacité de charge maximale, la charge minimale devra être respectée et ne doit en aucun cas être en contre-déport (voir annexe I, partie A, point 2.6.4.1.2 VO (UE) 1230/2012) :

(Nombre maximal de passagers admis Passager plus conducteur + longueur totale du véhicule en mètres) x 10 = capacité de charge minimale en kg.

Exemple de calcul de la charge utile minimale :

(Nombre maximal de passagers autorisés plus conducteur) 4 + (longueur totale du véhicule en mètres) 6] x 10 = 100 kg.

En tant qu'acheteur du véhicule, vous êtes tenu de respecter la charge utile minimale. Si le véhicule que vous souhaitez commander n'a pas la capacité de charge utile requise et la charge utile minimale en raison de l'équipement optionnel choisi, vous avez le choix entre deux options au moment de passer votre commande :

- Augmentation du PTAC du véhicule
- Désélection des équipements optionnels.

Pour certains camping-cars de la marque WEINSBERG et les modèles en alcôve de la marque WEINSBERG (selon le modèle et sur demande), vous avez la possibilité de réduire le nombre de sièges autorisés dans le véhicule lors de la commande. La réduction du nombre de sièges autorisés d'un seul siège augmente la capacité de charge ou la possibilité de commander des équipements supplémentaires à votre camping-car d'un maximum de 85 kg.

Votre WEINSBERG votre partenaire commercial vous informera à tout moment, sur demande, de la valeur de la charge utile minimale restante de votre véhicule.

La masse du véhicule avec l'équipement standard spécifié par le constructeur est déterminée en pesant un véhicule avec l'équipement standard.

En tant qu'utilisateur d'un camping-car, vous êtes tenu de ne pas dépasser la masse totale techniquement admissible" et les charges par essieu maximales correspondantes lors de la conduite et de veiller à une répartition correspondante de la charge par essieu en fonction de la charge.

Vous êtes également tenu de vous conformer à toutes les autres réglementations nécessaires à l'utilisation de votre véhicule en toute sécurité".

Lorsque vous commandez des options qui remplacent des composants des packs, ces composants ne seront pas livrés séparément.

Les informations relatives à l'étendue de la livraison, aux dimensions et aux poids ainsi qu'à l'aspect correspondent à ce qui était connu au moment de l'impression. Nous nous réservons le droit d'apporter des modifications à l'équipement, aux données techniques, à l'étendue de la production en série et aux prix. Après la conclusion du contrat, nous nous réservons le droit d'apporter des modifications techniques dans le cadre de la conception, pour autant qu'elles servent le progrès technique et soient raisonnables pour le client. Sous réserve de légères différences de couleur et de texture, même après la conclusion du contrat, dans la mesure où elles ne peuvent être évitées en raison du matériau (par ex. écarts de couleur jusqu'à env. 2,0 dE entre la peinture sur tôle et la peinture sur PRV/plastique) et sont acceptables pour le client.

Les illustrations montrent en partie des équipements spéciaux qui peuvent être fournis moyennant un supplément de prix ou des caractéristiques de prototypes/études qui ne correspondent pas au statut standard et qui ne seront parfois pas disponibles comme équipement spécial.

Des écarts de couleur sont techniquement possibles.

Avant d'acheter un véhicule, veuillez donc consulter un concessionnaire agréé pour obtenir des conseils complets sur l'état actuel de la série. La décoration présentée dans le catalogue ne fait pas partie de la livraison.

Veuillez également tenir compte des informations figurant dans la liste de prix actuelle, en particulier en ce qui concerne les poids, les options de charge utile et les tolérances. Toute reproduction, même partielle, n'est autorisée qu'avec l'autorisation écrite préalable de Knaus Tabbert GmbH.

Sous réserve de fautes d'impression et d'erreurs.

LE MONDE EST UN LIVRE.
CELUI QUI NE VOYAGE JAMAIS
N'EN VOIT QU'UNE SEULE PAGE.
AUGUSTINUS AURELIUS

Les illustrations montrent en partie des équipements spéciaux qui peuvent être fournis moyennant un supplément de prix ou des caractéristiques de prototypes/études qui ne correspondent pas au statut standard et qui ne seront parfois pas disponibles comme équipement spécial. Veuillez également tenir compte des informations figurant dans la liste de prix actuelle, en particulier en ce qui concerne les poids, les options de charge utile et les tolérances. Toute reproduction, même partielle, n'est autorisée qu'avec l'autorisation écrite préalable de Knaus Tabbert GmbH.

Sous réserve de fautes d'impression et d'erreurs.

Knaus Tabbert GmbH Helmut-Knaus-Str. 1 D-94118 Jandelsbrunn