

# WEINSBERG

## Données Techniques 2011-2012



**Ste Philippe Rouby**

Votre partenaire auto & camping car depuis 1996

[www.philippe-rouby.fr](http://www.philippe-rouby.fr) - 05 45 80 00 00

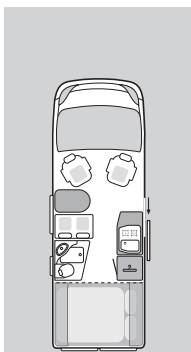
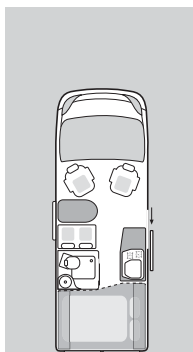


*simply you*

FRANCE

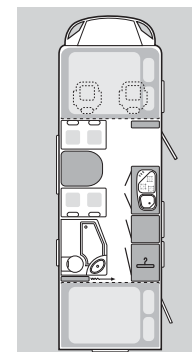
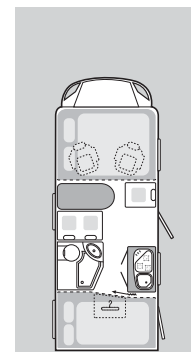
## CaraBus

### Données techniques



## AL

### Données techniques



### CaraBus

541 MQ

601 MQ

#### MOTORISATION FIAT DE BASE

FIAT 2,0 l Multijet 115 Light X X

#### OPTION

Motorisation 2,3 l Multijet 130 light X X

#### Données techniques

Longueur totale (cm)	544	599
Largeur (cm) (extérieur/intérieur)	205/187	205/187
Hauteur (cm) (extérieur/intérieur)	258/190	258/190
Masse du véhicule à vide (kg)*	2.470	2.600
Masse du véhicule en ordre de marche (kg)*	2.720	2.855
Masse totale autorisée (kg)*	3.300	3.300
Charge utile maximale (kg)*	830	700
Poids tractable autorisé (kg) en 100 CV	2.000	2.000
Poids tractable autorisé (kg) en 120 CV	2.500	2.500
Empattement (cm)	345	403
Dimensions des pneumatiques	215 / 70 R 15 C	215 / 70 R 15 C
Dimensions des jantes	6J x 15	6J x 15
Nombre de places carte grise	4	4
Nombre de places couchage	3	3
Dimensions du lit - avant (cm)	180 x 70	180 x 70
Dimensions du lit - arrière (cm)	192 x 138/125	194 x 140

### AL

600 MG

700 DG

#### MOTORISATION FIAT DE BASE

FIAT 2,0 l Multijet 115 Light X X

#### OPTION

Motorisation 2,3 l Multijet 130 Light / Heavy X X / X

Motorisation 2,3 l Multijet 150 Light / Heavy X X / X

Motorisation 3,0 l Multijet 180 Light / Heavy X X / X

#### Données techniques

Longueur totale (cm)	599	743
Largeur (cm) (extérieur/intérieur)	230/216	230/216
Hauteur totale	315	315
Hauteur intérieure (de/à max.) cm	200-238	200-238
<b>FIAT 2,0 l et 2,3 l / 3,0 l Multijet</b>	<b>Light</b>	<b>Light   Heavy</b>
Masse du véhicule à vide (kg)*	2.600 / 2.650	2.710 / 2.760   2.750 / 2.800
Masse du véhicule en ordre de marche (kg)*	2.850 / 2.900	2.960 / 3.010   3.000 / 3.050
Masse totale autorisée (kg)*	3.500	3500   4.000
Charge utile maximale (kg)*	900 / 850	790 / 740   250 / 1200
Poids tractable autorisé (kg)	2.000	2000   1.850
Dimensions des pneumatiques 3,5 t	215/70 R15C	215/70 R15C   225/75 R16C
Dimensions des jantes 3,5 t	6 x 15	6 x 15   6J x 16
Nombre de places carte grise	4	6   6
Empattement	345	403   403
Nombre de places couchage	jusqu'à 5	jusqu'à 6
Dimensions du lit - capucine (cm)	210 x 160	210 x 160
Dimensions du lit - milieu gauche (cm)	-	207 x 110
Dimensions du lit - milieu droite (cm)°	-	-
Dimensions du lit - arrière (cm)	210 x 130	210 x 140

## WEINSBERG CaraBus, AL, TI équipement de série

- = Non réalisable  
S = De série

	CARABUS	AL	TI		CARABUS	AL	TI
<b>CHASSIS/CABINE</b>				Moultres en bois naturel	S	S	S
Fiat Ducato voie normale 100PS	S	S	S	Garde-robe	-	S	S
Airbag conducteur	S	S	S	<b>ALIMENTATION ELECTRIQUE</b>			
ABS	S	S	S	Batterie d'habitacle étanche 80/95 AH haute puissance	S	S	S
Châssis voie large (impossible dans TI 700 MG)	S	S	S	Commutation/coupeure automatique pour batteries de démarrage			
EBD	S	S	S	et supplémentaire	S	S	S
Stabilisateurs d'essieu arrière/avant	S	S	S	Chargeur automatique pour batteries supplémentaire/de bord	S	S	S
Freins à disques	S	S	S	Prise extérieure CEE 230 V avec coupe-circuit automatique	S	S	S
Compte-tours	S	S	S	Disjoncteur de protection	S	S	S
Direction assistée	S	S	S	Panneau de commande de bord avec indication de toutes			
Phares à faisceau orientable	S	S	S	les fonctions importantes	S	S	S
Système antidémarrage	S	S	S	Lampe d'auvent	-	S	S
Ceintures de sécurité automatiques 3 points	S	S	S	Eclairage principal par LED dans l'habitacle	-	S	S
Pièces rapportées sur châssis peintes	S	S	S	Prises 230 V	S	S	S
Verrouillage centralisé de la cabine à télécommande	S	S	S	<b>GAZ / EAU</b>			
Lève-vitres avant électrique	S	S	S	Coffre à gaz - 2 x 11 kg	S	S	S
Set de dépannage	S	S	S	Chauffage au gaz Trumatic C avec chauffe-eau 12 L et			
Sièges conducteur et passager pivotant (selon modèle)	S	S	S	système de recirculation de l'air intégré	S	S	S
Pneus camping car	S	S	S	Alimentation en eau chaude par mitigeur	S	S	S
<b>STRUCTURE</b>				Pose des conduites d'eau dans compartiment isolé	S	S	S
Epaisseur des parois (mm)	23	31	31	Pompe d'eau à immersion	S	S	S
Epaisseur du sol (mm)	32	40	40	Réservoir eau y compris boiler	80L	122L	122L
Toit et parois latérales en panneaux sandwich	-	S	S	Réservoir eaux usées	60L	105L	105L
Revêtement extérieur en tôle lisse (blanc)	-	S	S	<b>CUISINE</b>			
Support pour feux arrière avec lampes en verre clair	-	S	S	Evier inox grande taille / réchaud 2 feux avec abattant en verre	S	-	-
Baie C5 double vitrage ouvrante avec store occultant				Evier inox grande taille / réchaud 3 feux avec abattant en verre	-	S	S
et moustiquaire	S	S	S	Robinetterie de gaz centralisée	S	S	S
Lanterneau avec moustiquaire et store occultant	S	S	S	Réfrigérateur avec compartiment de congélation	75L	105L	105L
Capucine haute avec baie latérale à droite	-	S	-	Tiroir pour couverts à roulettes	S	S	S
Filet de sécurité sur capucines et lits superposés	-	S	-	Poubelle	-	-	-
Porte d'entrée d'une seule pièce	-	S	S	Prise 230 V	S	S	S
Garage arrière (selon modèle)	-	S	S	Alimentation en eau chaude avec mitigeur	S	S	S
Pack sécurité 5 ou 6 personnes (selon modèle)	-	S	-	<b>CABINET DE TOILETTE</b>			
Garantie d'étanchéité de 5 ans	-	S	S	Toilette décor imitation bois ou plastique	S	S	S
<b>HABITACLE</b>				Toilette céramique Dometic avec pompe électrique et			
Mobilier décor poirier Commano ou Golden Apple	S	S	S	ensemble WC pivotant	S	S	S
Choix tissus : LUCK, BLISS	S	S	S	Douche avec rideau ou porte fixe - taille selon modèle	S	S	S
Matelas mousse avec sommier à lattes en bois pour lit permanent	-	S	S	Fixation sur cloison/plafond pour douchette	S	S	S
Matelas en mousse alvéolaire avec sommier à lattes en bois				Armoire à glace	-	S	S
pour lits superposés	-	S	-	Aérateur avec moustiquaire	S	S	S
Matelas en mousse alvéolaire à mailage latex pour lit capucine	-	S	-	Eclairage halogène encastré	-	S	S
Table à rallonge (selon modèle)	-	S	S				
Possibilité de transformation en lit	S	S	S				
Armoires de rangement et coffres ventilés	-	S	S				

## PACKS CAMPING-CARS

### 210010 Pack Fiat (AL + TI)

ASR et ESP y compris Hill Holder  
Rétroviseurs extérieurs électriques, réglables et dégivrants  
Airbag passager avant  
Climatisation cabine conducteur, manuelle  
Tempomat

### 243100 Pack Weinsberg Smart

(pour AL )  
Réservoir d'eaux usées isolé et chauffé  
Baie de capucine supplémentaire  
Midi Heki  
Moustiquaire de porte  
Prééquipement radio

### 243150 Pack Weinsberg Smart

(pour TI )  
Réservoir d'eaux usées isolé et chauffé  
Midi Heki  
Moustiquaire de porte  
Prééquipement radio  
Housses de sièges

### 214130 Pack Smart (pour CaraBus)

Climatisation cabine conducteur, manuelle  
ESP y compris ASR  
Airbag passager avant  
Prééquipement radio et haut-parleurs  
Housses pour sièges de cabine conducteur  
Tapis isolant cabine conducteur  
Set de tapis de sol pour cabine conducteur  
Régulateur de gaz Secumotion

## OPTIONS CAMPING-CARS

Art. N°					Poids
		CARABUS	AL	TI	
	<b>•</b> = Option <b>-</b> = Non réalisable <b>S</b> = De série				
	<b>VEHICULE DE BASE</b>				
	<b>Châssis</b>				
200501	Airbag passager avant	•	•	•	2
201785	ASR y compris ESP et "Hill Holder"	•	•	•	-
201041	Crochet d'attelage, fixe	•	-	-	18
200188	Crochet d'attelage, amovible	-	•	•	18
200488	Rétroviseurs extérieurs électriques, réglables et dégivrants	-	•	•	4
201811	Boîte automatique - uniquement 3,0 l Multijet uniquement possible avec les motorisations 2,3 Multijet 150 à partir de 2012 3,0 Multijet 180	-	•	•	22
200975	uniquement possible si pack Fiat	-	•	•	1
200975	Sièges conducteur et passager à deux accoudoirs	-	•	•	1
200176	Climatisation cabine conducteur Fiat, manuelle	•	•	•	28
200394	Vérins arrière - selon modèle	-	•	•	2
200567	Tempomat - Cruise Control	•	•	•	2
201111	Amortisseurs pneumatiques suppl. avec compresseur (Augmentation de PTAC de 3,5t à 3,85t possible)	-	•	•	-
	<b>STRUCTURE</b>				
	<b>Baies, portes, aérations</b>				
100496	Baie de capucine supplémentaire	-	•	-	2,5
101721	Baie ouvrante dans la capucine	-	-	•	20
100469	Galerie avec échelle arrière	-	•	•	13,5
101080	Marchepied, électrique	•	-	-	6
100526	Porte de garage à gauche	-	•	•	9,5
101725	Agrandissement du garage par abaissement du plancher - possible dans les TI 600, 650 + AL 600,650	-	•	•	-
101726	Agrandissement du garage par abaissement du plancher - possible dans les TI 700 MG + AL 700 DG	-	•	•	-
100602	Moustiquaire de porte	-	•	•	3
100915	Midi Heki	•	•	•	2
	<b>Divers</b>				
200601	Peinture métallisée gris fer (691)	•	-	-	-
	<b>EQUIPEMENT INTERIEUR</b>				
	<b>Habitation/Couchage</b>				
550625	Lit en capucine rabattable	-	•	-	8
550235	Tapis de sol dans l'habitacle	-	•	•	4
550661	Pack déco : nappes, coussins de décoration, oreillers, vide-poches textiles (suivant modèles)	-	•	•	2
550825	Plancher chauffant électrique, selon modèle	-	•	•	7
551746	Lit de pavillon - uniquement possible dans le TI 650 MGH	-	-	•	45

Art. N°					Poids
		CARABUS	AL	TI	
	<b>•</b> = Option <b>-</b> = Non réalisable <b>S</b> = De série				
200240	Housses pour sièges de cabine conducteur	•	•	•	1
551679	Couvre-lit pour lits fixe	•	•	•	1
551252	Rideau entre cabine conducteur et habitacle	•	S	-	1
	<b>Gaz/Chauffage</b>				
550491	Chauffage de capucine	-	•	-	1,5
301718	Régulateur de gaz Secumotion	•	-	-	1
550592	Tapis isolant cabine conducteur	•	-	-	2
201074	Set de tapis de sol pour cabine conducteur	•	-	-	1
351167	Chauffage Truma Combi 6 E au lieu de Truma Combi 4	-	•	•	-
	<b>Cuisine</b>				
400369	Four à gaz, selon modèle	-	•	•	10
401257	Hotte aspirante (circulation d'air)	-	•	•	2
551262	Chant de plafond avec spots intégrés au-dessus de la cuisine	-	•	•	1
401217	Réfrigérateur 189 l AES en remplacement du 110 l MES (selon modèle)	-	•	•	20
	<b>Cabinet de toilette</b>				
450740	Réservoir d'eau usées isolé et chauffé	-	•	•	4
101666	Baie ouvrante dans cabinet de toilette avec store combi à cassette	•	-	-	-
451714	Douche version Luxe cabine matière plastique et portes (selon modèle)	-	•	•	-
	<b>Electricité</b>				
250201	Batterie à électrolyte liquide, supplémentaire	-	•	•	20
251248	Batterie à électrolyte liquide, supplémentaire	•	-	-	20
250233	Prééquipement radio	-	•	•	1
250599	Précâblage radio (câblage + 2 haut-parleurs) dans l'habitacle	•	-	-	5
	<b>Divers</b>				
100597	Porte-vélos arrière, 2 vélos	•	-	-	-
500892	Store 305cm x 250cm	-	-	•	23
500893	Store 355cm x 250cm	-	-	•	27
501333	Store 405cm x 250cm	-	-	•	36,5
500161	Store 305cm x 250cm	-	•	-	23
500162	Store 355cm x 250cm	-	•	-	27
500163	Store 405cm x 250cm	-	•	-	36,5
501730	Store 455cm x 250cm	-	•	-	40
501093	Store 370 cm	•	-	-	28




  
 partenaire auto-camping.fr depuis 1988
   
 www.philippe-ruby.fr - 05 45 80 60 60

## Remarques important

Les caravanes et les camping-cars de la marque WEINSBERG bénéficient d'une garantie d'étanchéité de 5 ans et d'une garantie constructeur de 24 mois, valables dans toute l'Europe.

Respectez toujours les prescriptions suivantes relatives aux caravanes et camping-cars de la marque WEINSBERG :


Les indications de masse et de poids à vide peuvent varier de +/- 5 % du fait de la mise en œuvre de matières premières naturelles. Par le fait d'ajout, de modifications ou poses d'accessoires par des ateliers non agréés, vous risquez de porter atteinte à votre sécurité et de perdre vos droits à la garantie contractuelle WEINSBERG. Ne laissez réaliser vos réparations et poses d'accessoires que par les concessionnaires agréés WEINSBERG en exigeant les pièces d'origine WEINSBERG.

Tous les prix des options ne sont valables qu'en cas de montage en usine sur des véhicules neufs de la gamme actuelle de production. Tout montage ou transformation ultérieurs, dans la mesure où ils sont techniquement possible, entraînent des coûts additionnels d'installation et de matériel. Il peut arriver que certaines combinaisons d'options souhaitées soient incompatibles. Nous nous réservons le droit d'effectuer, toute modification ou amélioration technique, coloris inclus, nécessaire au développement des produits.

Les illustrations figurant dans le présent catalogue de tarification WEINSBERG peuvent comporter des options disponibles moyennant supplément de prix. Le contenu du catalogue prend en compte les informations à la date d'impression en juin 2011. Ce catalogue est valable à compter du 01.06.2011 et concerne les modèles 2012. Les tarifs précédents perdent leur validité.

WEINSBERG ne saurait être tenu responsable en cas d'éventuelles erreurs d'impression ou d'omission.

L'alimentation en eau est conforme aux spécifications techniques exigées à dater de 03/2009 (Directive 2002/72/CE).



Les caravanes WEINSBERG se distinguent par des charges utiles élevées. Le recours à des solutions novatrices, aciers hautement rigides pour le châssis ou technique alvéolaire intelligente pour le mobilier, permet de diminuer le poids propre des caravanes et camping-cars WEINSBERG. La législation exige que le poids d'une caravane ou d'un camping-car soit donné par indication de la „masse du véhicule en ordre de marche“ et la „masse totale autorisée“ (DIN EN 1645-2) :

### \*] Explication des caractéristiques de poids de votre caravane / camping-car WEINSBERG :

#### Masse du véhicule à vide (outillage de bord incl.)

- + réservoir de gazole rempli à 90 %
- + 75 kg (poids du conducteur)
- + bouteilles de gaz liquide remplies à 90 %
- + réservoir d'eau douce rempli à 90 %
- + réservoir du chauffe eau rempli à 90 %
- = Masse du véhicule en ordre de marche

Exemple :

Masse du véhicule à vide (outillage de bord incl.)	2.850 kg
Masse totale autorisée	3 500 kg
Charge utile maximale (personnes, bagages, chargement, gaz, eau, carburant, etc.)	650 kg

La masse à vide d'un véhicule est obtenue par sa pesée sur la base de ses équipements de série (sans options, accessoires et packs, outillage de bord incl.).

Tenez toujours compte du fait que les options, accessoires et packs ont une influence sur la masse du véhicule à vide et peuvent donc limiter la charge utile maximale d'un camping-car.

En tant qu'utilisateur d'un camping-car, vous ne devez en aucun cas dépasser la "masse totale autorisée" en ordre de marche.

Les tarifications de packs sont des prix fixes, non modifiables par intégration d'options supplémentaires. Lors de la commande d'options remplaçant des composants existant dans les packs, ces éléments ne font pas l'objet d'une livraison complémentaire.

#### La masse du véhicule en ordre de marche d'une caravane WEINSBERG est définie comme suit :

Masse du véhicule à vide

- + bouteilles de gaz liquide (remplies à 100 %)
- + réservoir d'eau douce (rempli à 100 %)
- = Masse du véhicule en ordre de marche

Exemple :

Masse du véhicule à vide	1.090 kg
Masse totale autorisée	1.400 kg

Charge utile maximale (bagages, chargement, gaz, eau, etc.) 310 kg

La "masse totale autorisée" indique le poids maximal admissible d'un véhicule en ordre de marche (véhicule avec options/accessoires/packs, gaz, eau, bagages et chargement inclus).

En tant qu'utilisateur d'une caravane :

en terme pratique, la "charge utile maximale" (pour bagages, chargement, gaz, eau, etc.) est établie par la différence entre la "masse totale autorisée" et la "masse du véhicule à vide". La masse à vide d'un véhicule est obtenue par sa pesée sur la base de ses équipements de série (sans options, accessoires et packs).

Tenez toujours compte du fait que les options, accessoires et packs ont une influence sur la masse du véhicule à vide et peuvent donc limiter la charge utile maximale d'une caravane. En tant qu'utilisateur d'une caravane, vous ne devez en aucun cas dépasser la "masse totale autorisée" en ordre de marche.