



Suisse

Made in Germany

Camper Vans

Sunlight 

2022
sunlight.de/fr-ch



Le nouveau



Adventure

Edition

CLIFF RT

A white van is parked on a dirt road in a desert landscape at sunset. The van is positioned in the middle ground, facing away from the viewer. The landscape is characterized by dry, scrubby vegetation and a large, prominent rock formation on the right side. The sky is a mix of orange and blue, indicating the time is either dawn or dusk. The overall scene conveys a sense of adventure and exploration.

**Progression
constante.**

**Développement
permanent.**



Une vue magnifique.

Le CLIFF RT se distingue non seulement par son toit relevable, mais également par d'autres attributs tout à fait exceptionnels.



Vue panoramique

Les zones d'observation peuvent être ouvertes par des fermetures à glissière. Toutes les ouvertures sont protégées par des moustiquaires.

Ouverture

Système de verrouillage et déverrouillage électrique, ouverture manuelle aisée grâce à de puissants vérins à gaz.

Lanterneau

Le lanterneau intégré au toit relevable permet de profiter des paysages. Pourvu d'une moustiquaire et d'un store occultant, il sert également de source de lumière supplémentaire dans l'espace habitation.







CLIFF 600 RT

CLIFF 600 RT

Équipement toit relevable



Échelle télescopique

Le dispositif peut également s'utiliser à l'extérieur du véhicule.



Liseuse élégante

Diffuse une lumière agréable et peut être réglée de manière variable.



Espace et confort

Matelas en mousse haute résilience



La sécurité avant tout

Protection antichute pour les enfants



Pourvu d'une connexion

Prise USB + prise 12 V

Données techniques

Adventure Edition



	CLIFF 540 RT	CLIFF 600 RT	CLIFF 601 RT	CLIFF 640 RT
Tarifs TTC CHF	CHF 52'990.-	CHF 53'990.-	CHF 55'090.-	CHF 56'090.-
Nombre de places carte grise	4 ¹⁾	4 ¹⁾	4 ¹⁾	4 ¹⁾
Nombre de couchages	4 / 5 ^{OPT}	4 / 5 ^{OPT}	6 / 7 ^{OPT}	4 / 5 ^{OPT}
Longueur / Largeur / Hauteur (cm)	541 / 205 / 289	599 / 205 / 289	599 / 205 / 289	636 / 205 / 289
Hauteur intérieure (cm)	190	190	190	190
Châssis de série	Fiat Ducato	Fiat Ducato	Fiat Ducato	Fiat Ducato
Poids à vide en ordre de marche (kg)	2886 ²⁾	2959 ²⁾	2999 ²⁾	3052 ²⁾
Charge utile (kg)	614	541	501	448
P.T.A.C. (kg)	3500	3500	3500	3500
Empattement (cm)	345	404	404	404
Dimensions couchage toit relevable L x l (cm)	206 x 143	206 x 143	206 x 143	206 x 143
Dimensions couchage milieu (cm)	185 x 87 / 63 ^{OPT}	185 x 105 / 88 ^{OPT}	185 x 105 / 88 ^{OPT}	185 x 105 / 88 ^{OPT}
Dimensions couchage arrière (cm)	195 x 133 / 130	197 x 157 / 150	185 x 157 / 150 187 x 130	191 x 74 182 x 85
Réfrigérateur, freezer inclus (l)	84	84	84	84
Type de chauffage	Combi 4 Gaz	Combi 4 Gaz	Combi 6 Diesel	Combi 4 Gaz
Nombre de prises 230 V	3	3	3	3
Nombre de prises USB	2	2	2	2

OPT) Optionnel

Caractéristiques techniques

Poids tractable 12% freiné / non freiné³
2.500 / 750 kg

Dimensions des pneumatiques
225 / 75 R 16 CP

Réservoir eau propre avec boiler inclus (vol. réduit)⁴
100 (20) l

Réservoir eaux usées
90 l

Batterie / chargeur
95 Ah / 18 A

Prises 12 V
1

Motorisation de base
2,2l MJet

Puissance kW (ch)
88 (120)

Équipements de série



CHÂSSIS DE BASE FIAT



- Fiat Ducato 2,2 l Multijet 88 kW (120 ch) – EURO 6
- Pack Eco avec système Start & Stop et Booster
- Climatisation de cabine manuelle
- Régulateur de vitesse
- Kit anti-crevaisson Fix & Go
- Siège conducteur réglable en hauteur et en inclinaison (en option sur siège passager)
- Porte-gobelet dans la console centrale
- Airbag conducteur
- Airbag passager
- Fermeture centralisée de la cabine avec télécommande
- Feux de jour LED
- Sièges conducteur et passager avec housses coordonnées à la cellule
- Sièges conducteur et passager pivotants
- ESP, ESC incluant ASR et Hill holder (système d'aide au démarrage en côte)
- Lève-vitres électriques
- Ordinateur de bord incluant l'affichage de température extérieure
- ABS
- Freins à disque, stabilisateurs d'essieux avant et arrière, chauffage à air pulsé, compte-tours, direction assistée, feux avant réglables en hauteur, système antidémarrage, ceintures de sécu
- Support pour tablette avec prise USB
- Blanc Fiat

CABINET DE TOILETTE



- Lavabo fixe
- Grands espaces de rangement
- WC à cassette C 223
- Spots LED intégrés
- Lanterneau avec moustiquaire intégrée

EXTÉRIEUR CELLULE



- Garantie étanchéité de 7 ans^{o)}
- Baies à projection avec double vitrage, store occultant et moustiquaire (dînette, cuisine)
- Baie à projection arrière gauche avec store occultant et moustiquaire (sauf 601)
- Portes arrières avec baie à projection et store occultant
- Lanterneau 40 x 40 avec moustiquaire et store occultant dans la chambre
- Lanterneau 40 x 40 avec moustiquaire et store occultant au-dessus de la dînette
- Soute arrière équipée de 4 anneaux d'arrimage

HABITATION



- Baies à projection avec double vitrage, store occultant et moustiquaire (dînette, cuisine)
- Baie à projection arrière gauche avec store occultant et moustiquaire (sauf 601)
- Portes arrières avec baie à projection et store occultant
- Lanterneau 40 x 40 avec moustiquaire et store occultant dans la chambre
- Lanterneau 40 x 40 avec moustiquaire et store occultant au-dessus de la dînette
- Soute arrière équipée de 4 anneaux d'arrimage

AMBIANCE INTÉRIEURE



- Adventure

TECHNIQUE DE BORD



- Barre lumineuse repositionnable
- Estrade sous dînette avec éclairage LED
- Spots de lecture LED, réglables individuellement
- Batterie cellule AGM haute performance et sans entretien (95 Ah), chargeur (18 A) inclus
- Panneau de contrôle avec affichage du niveau des réservoirs et de l'état de charge de la batterie
- Chargeur électrique 12 V / 18 A pour batteries cellule et porteur
- Prise extérieure CEE 230 V avec disjoncteur
- Prises 1 x 12 V, 3 x 230 V, 1 double prise USB

CUISINE



- Cuisine ergonomique avec plan de travail spacieux
- Grands tiroirs coulissants avec fermeture Soft-Close dans le bloc cuisine
- Plaque de cuisson 2 feux avec allumage piézo et couvercle en verre en 2 parties
- Surface de rangement derrière la plaque de cuisson (sauf 540)
- Réservoir eau propre 100 l, réservoir eaux usées 90 l
- Réfrigérateur à compression de 84 l
- Bande lumineuse à LED
- Système de rail multiflex (sauf 540)

CHAUFFAGE / GAZ



- Coffre à gaz pour 2 bouteilles de 13 kg (sauf 601 : 2 bouteilles de 5 kg)
- Chauffage au gaz Combi 4 (sauf 601)
- Vannes d'arrêt de gaz facilement accessibles et centralisées

Équipement Adventure Edition

Vous économisez
jusqu'à

CHF 4'090

sunlight.de/fr-ch

→ Fiat Ducato 2,2 l Multijet
88 kW (120 ch) – EURO 6

→ Toit relevable

→ Ambiance intérieure Adventure

→ Stickage Adventure noir mat

→ Blanc Fiat

→ Pare-chocs avant laqué⁵⁾

→ Jantes aluminium 16" d'origine Fiat
pour châssis Light

→ Store extérieur

→ Réservoir carburant 90 l

→ Augmentation du PTAC du
châssis Light 3,3 t au châssis Light
3,5 t Fiat

→ Pré-câblage caméra de recul

→ Feux avant avec cadre noir

→ Pack Soleil

→ Pack Style

Couleur de carrosserie



BLANC FIAT



CAMPOVOLO








GRIS LANZAROTE



NOIR MÉTALLISÉ

Équipements optionnels

	Prix TT CHF	Poids	CLIFF 540 AE RT	CLIFF 600 AE RT	CLIFF 601 AE RT	CLIFF 640 AE RT
 CHÂSSIS DE BASE FIAT						
Fiat Ducato 2,2 l Multijet mit 103 kW (140 ch) – EURO 6	CHF 1.060.-	/	•	•	•	•
Fiat Ducato 2,2 l Multijet mit 118 kW (160 ch) – EURO 6	CHF 3.170.-	20 kg	•	•	•	•
Augmentation du PTAC du châssis Light 3,5 t au châssis Maxi 3,5 t ^{9) 10)}	CHF 380.-	40 kg	–	•	•	•
Rétroviseurs rabattables électriquement	CHF 220.-	0,6 kg	•	•	•	•
Feux antibrouillard	CHF 190.-	2 kg	•	•	•	•
Capteurs d'aide au stationnement arrière	CHF 370.-	0,5 kg	•	•	•	•
Capteur de pression des pneumatiques	CHF 290.-	0,8 kg	•	•	•	•
Boîte de vitesses automatique à 9 rapports (impossible avec la motorisation 120 ch) ¹⁰⁾	CHF 3.900.-	55 kg	•	•	•	•
Volant multifonction	CHF 110.-	0,4 kg	•	•	•	•
Détecteur d'angle mort	CHF 690.-	/	•	•	•	•
Traction+ avec Hill Descent Control (système d'aide à la descente en pente)	CHF 110.-	0,5 kg	•	•	•	•
Compteur de vitesse digital ⁸⁾	CHF 620.-	0,3 kg	•	•	•	•
Feux avant Full LED avec clignotant défilant	CHF 1.260.-	/	•	•	•	•
Feux de jour guirlande LED ⁹⁾	CHF 460.-	/	•	•	•	•
ESC Setup (contrôle électronique de la stabilité)	CHF 70.-	/	◦	•	•	•
Noir métallisé	CHF 1.010.-	2,5 kg	•	•	•	•
Gris Lanzarote	CHF 760.-	2,5 kg	•	•	•	•
Campovolo	CHF 760.-	2,5 kg	•	•	•	•
 EXTÉRIEUR CELLULE						
Réservoir eaux usées isolé et chauffé	CHF 570.-	10,5 kg	•	•	•	•
Porte-vélos 2 rails (noir)	CHF 640.-	10,5 kg	•	•	•	•
 INTÉRIEUR CELLULE / HABITATION						
Modification de la dinette en couchage	CHF 320.-	5 kg	•	•	•	•
Caillebotis dans la douche	CHF 90.-	2 kg	•	•	•	•
Obturateur de cabine	CHF 640.-	7,5 kg	•	•	•	•
 TECHNIQUE DE BORD						
Batterie cellule 95 Ah supplémentaire	CHF 320.-	27 kg	•	•	•	•
Chauffage Combi 6 E (avec résistance électrique), panneau de commande digital	CHF 570.-	2 kg	•	•	–	•
Pré-câblage panneau solaire	CHF 160.-	2 kg	•	•	•	•
Pré-équipement TV / Support TV	CHF 320.-	3 kg	•	•	•	•
Prise USB sur rail lumineux	CHF 60.-	/	•	•	•	•
 AUTRES						
Documents d'immatriculation	CHF 180.-	/	▪	▪	▪	▪

Packs

SOLEIL

+ 34,3 kg

- Rétroviseurs extérieurs électriques et dégivrants
- Pré-équipement radio avec haut-parleurs et antenne de toit (DAB)
- Siège passager réglable en hauteur
- Sièges Captain Chair avec double accoudoir
- Pack Douche (pompe de douche extractible, rideau de douche, rail de guidage, support pour pompe)
- Baie dans le cabinet de toilette
- Rideau occultant en tissu dans la cabine
- Large marchepied
- Moustiquaire de porte
- Rallonge de table dans la dînette

de série

STYLE

+ 0 kg

- Volant et pommeau du levier de vitesses en cuir
- Tableau de bord avec finition aluminium (Techno-Trim)
- Calandre noir brillant

de série

SAFETY

+ 0,5 kg

- Freinage d'urgence avec reconnaissance des piétons et cyclistes
- Alerte au franchissement de ligne
- Capteurs de pluie et de luminosité
- Reconnaissance des panneaux de signalisation et des feux de route

Prix total De série

CHF 990.-

EASY DRIVING

+ 0,3 kg

- Régulateur de vitesse adaptatif
- Limiteur de vitesse intelligent
- Alerte attention conducteur

Prix total De série

CHF 890.-

- 1) Information générale sur le nombre de places carte grise : l'installation d'options augmente le poids à vide du véhicule, réduisant d'autant la charge utile disponible et minimise dans certains cas le nombre de places carte grise (voir poids des options sur le tarif options).
- 2) La masse en ordre de marche a été déterminée conformément au règlement (UE) 1230/2012, en tenant compte de l'équipement de base (75 kg pour le conducteur, réservoir de carburant plein, réservoir d'eau propre avec volume réduit à 20 l (niveau de remplissage pour la conduite), une bouteille de gaz en aluminium remplie (13 kg) et un câble électrique sur tambour (4 kg)). Des divergences dans le cadre des tolérances d'usine sont possibles et autorisées.
- 3) Avec châssis Maxi - 3.000 / 750 kg.
- 4) La capacité du réservoir d'eau propre est, selon le règlement (UE) 1230/2012, limitée à 20 l par le limiteur de trop-plein (niveau de remplissage pour la conduite). Le PTAC autorisé et le poids sur essieux ne doivent en aucun cas

- être dépassés par des équipements personnels ou spéciaux et des personnes à bord.
- 5) L'option pare-chocs avant laqué est impossible avec le châssis Maxi.
- 6) La validité de la garantie est régie par les conditions de garantie étanchéité de Sunlight GmbH.
- 7) Incompatible avec le châssis Maxi et / ou la boîte automatique.
- 8) Uniquement combiné au volant multifonction.
- 9) Incompatible avec les feux avant Full LED.
- 10) Pas en combinaison avec 120 ch
- 11) Si l'option boîte de vitesse automatique à 9 rapports est sélectionnée, le poids supplémentaire de la variante de motorisation choisie est déjà inclus. Par conséquent, il n'est pas nécessaire de prendre en compte le poids supplémentaire de la motorisation.





Sunlight

Nouvelles impressions



Nouvelles perspectives

CLIFF






CLIFF 640



CLIFF 640 RT



CLIFF 600



CLIFF 640



CLIFF 640



CLIFF 640



Bike


POOPEN

BRAUNE BUNDT

FROM LIFE









CLIFF Adventure Edition



CLIFF ADVENTURE EDITION

Données techniques Adventure Edition



39

	CLIFF 540	CLIFF 600	CLIFF 601	CLIFF 640
Tarifs TTC CHF	CHF 49.290.-	CHF 50'290.-	CHF 51'390.-	CHF 52'390.-
Nombre de places carte grise	4 ¹⁾	4 ¹⁾	4 ¹⁾	4 ¹⁾
Nombre de couchages	2 / 3 ^{OPT}	2 / 3 ^{OPT}	4 / 5 ^{OPT}	2 / 3 ^{OPT}
Longueur / Largeur / Hauteur (cm)	541 / 205 / 273	599 / 205 / 273	599 / 205 / 273	636 / 205 / 273
Hauteur intérieure (cm)	190	190	190	190
Châssis de série	Fiat Ducato	Fiat Ducato	Fiat Ducato	Fiat Ducato
Poids à vide en ordre de marche (kg)	2747 ²⁾	2820 ²⁾	2860 ²⁾	2913 ²⁾
Charge utile (kg)	753	680	640	587
P.T.A.C. (kg)	3500	3500	3500	3500
Empattement (cm)	345	404	404	404
Dimensions couchage milieu (cm)	185 x 87 / 63 ^{OPT}	185 x 105 / 88 ^{OPT}	185 x 105 / 88 ^{OPT}	185 x 105 / 88 ^{OPT}
Dimensions couchage arrière (cm)	195 x 133 / 130	197 x 157 / 150	85 x 157 / 150 187 x 130	191 x 74 182 x 85
Réfrigérateur, freezer inclus (l)	84	84	84	84
Type de chauffage	Combi 4 Gaz	Combi 4 Gaz	Combi 6 Diesel	Combi 4 Gaz
Nombre de prises 230 V	3	3	3	3
Nombre de prises USB	2	2	2	2

OPT) Optionnel



Ambiance Intérieure Adventure

Caractéristiques techniques

Poids tractable 12% freiné / non freiné) ³
2.500 / 750 kg

Réservoir eaux usées
90 l

Motorisation de base
2,2l MJet

Dimensions des pneumatiques
225 / 75 R 16 CP

Batterie / chargeur
95 Ah / 18 A

Puissance kW (ch)
88 (120)

Réservoir eau propre avec boiler inclus (vol. réduit) ⁴
100 (20) l

Équipements de série



CHÂSSIS DE BASE FIAT



- Fiat Ducato 2,2 l Multijet 88 kW (120 ch) – EURO 6
- Pack Eco avec système Start & Stop et Booster
- Régulateur de vitesse
- Climatisation de cabine manuelle
- Feux de jour LED
- Airbag conducteur
- Airbag passager
- ESP, ESC incluant ASR et Hill holder (système d'aide au démarrage en côte)
- ABS
- Lève-vitres électriques
- Fermeture centralisée de la cabine avec télécommande
- Kit anti-crevaisson Fix & Go
- Ordinateur de bord incluant l'affichage de température extérieure
- Porte-gobelet dans la console centrale
- Freins à disque, stabilisateurs d'essieux avant et arrière, chauffage à air pulsé, compte-tours, direction assistée, feux avant réglables en hauteur, système antidémarrage, ceintures de sécu
- Support pour tablette avec prise USB
- Sièges conducteur et passager avec housses coordonnées à la cellule
- Sièges conducteur et passager pivotants
- Siège conducteur réglable en hauteur et en inclinaison (en option sur siège passager)
- Noir métallisé

CABINET DE TOILETTE



- Lavabo fixe
- Grands espaces de rangement
- WC à cassette C 223
- Spots LED intégrés
- Lanterneau avec moustiquaire intégrée

EXTÉRIEUR CELLULE



- Garantie étanchéité de 7 ans[®]
- Baies à projection avec double vitrage, store occultant et moustiquaire (dînette, cuisine)
- Baie à projection arrière gauche avec store occultant et moustiquaire (sauf 601)
- Portes arrières avec baie à projection et store occultant
- Lanterneau 40 x 40 avec moustiquaire et store occultant dans la chambre
- Lanterneau 40 x 40 avec moustiquaire et store occultant au-dessus de la dînette
- Soute arrière équipée de 4 anneaux d'arrimage

HABITATION



- Système Isofix pour 2 sièges
- Cloison incluant une marche pour accéder au lit double arrière
- Estrade au niveau de la dînette comprenant un espace de rangement
- Rangement supplémentaire au niveau de la dînette
- Lit arrière avec sommier à lattes relevable
- Matelas de haute qualité pour un confort de couchage accru
- Coussins de forme ergonomique pour un confort d'assise maximal
- Réglette avec spots d'éclairage pouvant être positionnés librement (sauf 601)
- Espaces de rangement volumineux
- Rangements dans les portes arrières et porte coulissante
- Penderie spacieuse
- Mobilier décor Sensual Oak et Cosy White
- Revêtement de sol décor Classic Ambiance

AMBIANCE INTÉRIEURE



- Adventure

TECHNIQUE DE BORD



- Panneau de contrôle avec affichage du niveau des réservoirs et de l'état de charge de la batterie
- Barre lumineuse repositionnable
- Estrade sous dînette avec éclairage LED
- Spots de lecture LED, réglables individuellement
- Batterie cellule AGM haute performance et sans entretien (95 Ah), chargeur (18 A) inclus
- Chargeur électrique 12 V / 18 A pour batteries cellule et porteur
- Prise extérieure CEE 230 V avec disjoncteur
- Prises 3 x 230 V, 1 double prise USB

CUISINE



- Cuisine ergonomique avec plan de travail spacieux
- Grands tiroirs coulissants avec fermeture Soft-Close dans le bloc cuisine
- Plaque de cuisson 2 feux avec allumage piézo et couvercle en verre en 2 parties
- Surface de rangement derrière la plaque de cuisson (sauf 540)
- Réservoir eau propre 100 l, réservoir eaux usées 90 l
- Réfrigérateur à compression de 84 l
- Bande lumineuse à LED
- Système de rail multiflex (sauf 540)

CHAUFFAGE / GAZ



- Coffre à gaz pour 2 bouteilles de 13 kg (sauf 601: 2 bouteilles de 5 kg)
- Chauffage au gaz Combi 4 (sauf 601)
- Chauffage au diesel Combi 6
- Vannes d'arrêt de gaz facilement accessibles et centralisées

Équipement Adventure Edition

Vous économisez
jusqu'à

CHF 3'300

sunlight.de/fr-ch

→ Fiat Ducato 2,2 l Multijet 88 kW (120 ch) - EURO 6

→ Noir métallisé

→ Pare-chocs avant laqué⁵⁾

→ Jantes aluminium 16" d'origine Fiat pour châssis Light

→ Augmentation du PTAC du châssis Light 3,3 t au châssis Light 3,5 t Fiat

→ Stickage Adventure noir mat

→ Ambiance intérieure Adventure

→ Feux avant avec cadre noir

→ Pré-câblage caméra de recul






→ Réservoir carburant 90 l

→ Store extérieur

→ Pack Soleil

→ Pack Style

Équipements optionnels

 CHÂSSIS DE BASE FIAT	Prix TT CHF	Poids	CLIFF 540 AE	CLIFF 600 AE	CLIFF 601 AE	CLIFF 640 AE
Fiat Ducato 2,2 l Multijet mit 103 kW (140 ch) - EURO 6	CHF 1'060.-	/	•	•	•	•
Fiat Ducato 2,2 l Multijet mit 118 kW (160 ch) - EURO 6	CHF 3'170.-	20 kg	•	•	•	•
Augmentation du PTAC du châssis Light 3,5 t au châssis Maxi 3,5 t ^{9) 10)}	CHF 380.-	40 kg	–	•	•	•
Rétroviseurs rabattables électriquement	CHF 220.-	0,6 kg	•	•	•	•
Feux antibrouillard	CHF 190.-	2 kg	•	•	•	•
Capteurs d'aide au stationnement arrière	CHF 370.-	0,5 kg	•	•	•	•
Capteur de pression des pneumatiques	CHF 290.-	0,8 kg	•	•	•	•
Boîte de vitesses automatique à 9 rapports (impossible avec la motorisation 120 ch) ¹¹⁾	CHF 3'900.-	55 kg	•	•	•	•
Volant multifonction	CHF 110.-	0,4 kg	•	•	•	•
Détecteur d'angle mort	CHF 690.-	/	•	•	•	•
Traction+ avec Hill Descent Control (système d'aide à la descente en pente)	CHF 110.-	0,5 kg	•	•	•	•
Compteur de vitesse digital ⁸⁾	CHF 620.-	0,3 kg	•	•	•	•
Feux avant Full LED avec clignotant défilant	CHF 1'260.-	/	•	•	•	•
Feux de jour guirlande LED ⁹⁾	CHF 460.-	/	•	•	•	•
ESC Setup (contrôle électronique de la stabilité)	CHF 70.-	/	•	•	•	•
 EXTÉRIEUR CELLULE						
Réservoir eaux usées isolé et chauffé	CHF 570.-	10,5 kg	•	•	•	•
Porte-vélos 2 rails (noir)	CHF 640.-	10,5 kg	•	•	•	•
 INTÉRIEUR CELLULE / HABITATION						
Modification de la dinette en couchage	CHF 320.-	5 kg	•	•	•	•
Caillebotis dans la douche	CHF 90.-	2 kg	•	•	•	•
Obturateur de cabine	CHF 640.-	7,5 kg	•	•	•	•
 TECHNIQUE DE BORD						
Batterie cellule 95 Ah supplémentaire	CHF 320.-	27 kg	•	•	•	•
Chauffage Combi 6 E (avec résistance électrique), panneau de commande digital	CHF 570.-	2 kg	•	•	–	•
Pré-câblage panneau solaire	CHF 160.-	2 kg	•	•	•	•
Pré-équipement TV / Support TV	CHF 320.-	3 kg	•	•	•	•
Prise USB sur rail lumineux	CHF 60.-	/	•	•	•	•
 AUTRES						
Documents d'immatriculation	CHF 180.-	/	▪	▪	▪	▪

• Optionnel / ▪ Obligatoire / – Not available

Packs

SOLEIL

+ 42,7 kg

- Rétroviseurs extérieurs électriques et dégivrants
- Pré-équipement radio avec haut-parleurs et antenne de toit (DAB)
- Siège passager réglable en hauteur
- Sièges Captain Chair avec double accoudoir
- Lanterneau Midi-Heki 700 x 500 au dessus de la dinette
- Pack Douche (pommeau de douche extractible, rideau de douche, rail de guidage, support pour pommeau)
- Baie dans le cabinet de toilette
- Rideau occultant en tissu dans la cabine
- Tringle à vêtements dans la salle d'eau
- Large marchepied
- Moustiquaire de porte
- Rallonge de table dans la dinette

de série

STYLE

+ 0 kg

- Volant et pommeau du levier de vitesses en cuir
- Tableau de bord avec finition aluminium (Techno-Trim)
- Calandre noir brillant

de série

SAFETY

+ 0,5 kg

- Freinage d'urgence avec reconnaissance des piétons et cyclistes
- Alerte au franchissement de ligne
- Capteurs de pluie et de luminosité

Prix total De série

CHF 990.-

EASY DRIVING

+ 0,3 kg

- Régulateur de vitesse adaptatif
- Limiteur de vitesse intelligent
- Alerte attention conducteur

Prix total De série

CHF 890.-

- 1) Information générale sur le nombre de places carte grise : l'installation d'options augmente le poids à vide du véhicule, réduisant d'autant la charge utile disponible et minimise dans certains cas le nombre de places carte grise (voir poids des options sur le tarif options).
- 2) ILa masse en ordre de marche a été déterminée conformément au règlement (UE) 1230/2012, en tenant compte de l'équipement de base (75 kg pour le conducteur, réservoir de carburant plein, réservoir d'eau propre avec volume réduit à 20 l (niveau de remplissage pour la conduite), une bouteille de gaz en aluminium remplie (13 kg) et un câble électrique sur tambour (4 kg)). Des divergences dans le cadre des tolérances d'usine sont possibles et autorisées.
- 3) IAvec châssis Maxi – 3.000 / 750 kg.
- 4) ILa capacité du réservoir d'eau propre est, selon le règlement (UE) 1230/2012, limitée à 20 l par le limiteur de trop-plein (niveau de remplissage pour la conduite). Le PTAC autorisé et le poids sur essieux ne doivent en aucun cas

être dépassés par des équipements personnels ou spéciaux et des personnes à bord.

- 5) IL'option pare-chocs avant laqué est impossible avec le châssis Maxi.
- 6) ILa validité de la garantie est régie par les conditions de garantie étanchéité de Sunlight GmbH.
- 7) IIncompatible avec le châssis Maxi et / ou la boîte automatique.
- 8) IUniquement combiné au volant multifonction.
- 9) IIncompatible avec les feux avant Full LED.
- 10) Pas en combinaison avec 120 PS
- 11) Si l'option boîte de vitesse automatique à 9 rapports est sélectionnée, le poids supplémentaire de la variante de motorisation choisie est déjà inclus. Par conséquent, il n'est pas nécessaire de prendre en compte le poids supplémentaire de la motorisation

CLIFF Standard



● Blanc Fiat

● gris aluminium métallisé

● gris fer métallisé

CLIFF STANDARD

45

Données techniques



	CLIFF 540	CLIFF 600	CLIFF 601	CLIFF 640
Tarifs TTC CHF	CHF 44'990,-	CHF 45'990,-	CHF 47'190,-	CHF 48'190,-
Nombre de places carte grise	4 ¹⁾	4 ¹⁾	4 ¹⁾	4 ¹⁾
Nombre de couchages	2 / 3 ^{OPT}	2 / 3 ^{OPT}	4 / 5 ^{OPT}	2 / 3 ^{OPT}
Longueur / Largeur / Hauteur (cm)	541 / 205 / 270	599 / 205 / 270	599 / 205 / 270	636 / 205 / 270
Hauteur intérieure (cm)	190	190	190	190
Châssis de série	Fiat Ducato	Fiat Ducato	Fiat Ducato	Fiat Ducato
Poids à vide en ordre de marche (kg)	2654 ²⁾	2724 ²⁾	2764 ²⁾	2814 ²⁾
Charge utile (kg)	646	576	536	686
P.T.A.C. (kg)	3300	3300	3300	3500
Empattement (cm)	345	404	404	404
Dimensions couchage milieu (cm)	185 x 87 / 63 ^{OPT}	185 x 105 / 88 ^{OPT}	185 x 105 / 88 ^{OPT}	185 x 105 / 88 ^{OPT}
Dimensions couchage arrière (cm)	195 x 133 / 130	197 x 157 / 150	185 x 157 / 150 187 x 130	191 x 74 182 x 85
Réfrigérateur, freezer inclus (l)	84	84	84	84
Type de chauffage	Combi 4 Gaz	Combi 4 Gaz	Combi 6 Diesel	Combi 4 Gaz
Nombre de prises 230 V	3	3	3	3
Nombre de prises USB	2	2	2	2

OPT) Optionnel



Ambiance Intérieure Sandbar

Caractéristiques techniques

Poids tractable 12% freiné / non freiné) ³
2.500 / 750 kg

Réservoir eaux usées
90 l

Motorisation de base
2,2l MJet

Dimensions des pneumatiques
215/70 R 15 C

Batterie / chargeur
95 Ah / 18 A

Puissance kW (ch)
88 (120)

Réservoir eau propre avec boiler inclus (vol. réduit) ⁴
100 (20) l

Équipements de série



CHÂSSIS DE BASE CITROËN



- Fiat Ducato 2,2 l Multijet 88 kW (120 ch) – EURO 6
- Climatisation de cabine manuelle
- Régulateur de vitesse
- Pack Eco avec système Start & Stop et Booster
- Feux de jour LED
- Airbag conducteur
- Airbag passager
- ESP, ESC incluant ASR et Hill holder (système d'aide au démarrage en côte)
- ABS
- Lève-vitres électriques
- Fermeture centralisée de la cabine avec télécommande
- Kit anti-crevaisson Fix & Go
- Ordinateur de bord incluant l'affichage de température extérieure
- Porte-gobelet dans la console centrale
- Freins à disque, stabilisateurs d'essieux avant et arrière, chauffage à air pulsé, compte-tours, direction assistée, feux avant réglables en hauteur, système antidémarrage, ceintures de sécu
- Jantes acier 15" avec enjoliveurs
- Support pour tablette avec prise USB
- Sièges conducteur et passager pivotants
- Sièges conducteur et passager avec housses coordonnées à la cellule
- Réservoir carburant 75 l
- Siège conducteur réglable en hauteur et en inclinaison (en option sur siège passager)

CABINET DE TOILETTE



- Lavabo fixe
- Grands espaces de rangement
- WC à cassette C 223
- Spots LED intégrés
- Lanterneau avec moustiquaire intégrée

EXTÉRIEUR CELLULE



- Garantie étanchéité de 7 ans⁵⁾
- Baies à projection avec double vitrage, store occultant et moustiquaire (dînette, cuisine)
- Baie à projection arrière gauche avec store occultant et moustiquaire (sauf 601)
- Portes arrières avec baie à projection et store occultant
- Lanterneau 40 x 40 avec moustiquaire et store occultant au-dessus de la dînette
- Lanterneau 40 x 40 avec moustiquaire et store occultant dans la chambre
- Soute arrière équipée de 4 anneaux d'arrimage

HABITATION



- Système Isofix pour 2 sièges
- Cloison incluant une marche pour accéder au lit double arrière
- Estrade au niveau de la dînette comprenant un espace de rangement
- Rangement supplémentaire au niveau de la dînette
- Lit arrière avec sommier à lattes relevable
- Matelas de haute qualité pour un confort de couchage accru
- Coussins de forme ergonomique pour un confort d'assise maximal
- Réglette avec spots d'éclairage pouvant être positionnés librement (sauf 601)
- Espaces de rangement volumineux
- Rangements dans les portes arrières et porte coulissante
- Penderie spacieuse
- Mobilier décor Sensual Oak et Cosy White
- Revêtement de sol décor Classic Ambiance

AMBIANCE INTÉRIEURE



- Sandbar

TECHNIQUE DE BORD



- Barre lumineuse repositionnable
- Estrade sous dînette avec éclairage LED
- Spots de lecture LED, réglables individuellement
- Batterie cellule AGM haute performance et sans entretien (95 Ah), chargeur (18 A) inclus
- Panneau de contrôle avec affichage du niveau des réservoirs et de l'état de charge de la batterie
- Chargeur électrique 12 V / 18 A pour batteries cellule et porteur
- Prise extérieure CEE 230 V avec disjoncteur
- Prises 3 x 230 V, 1 double prise USB

CUISINE



- Cuisine ergonomique avec plan de travail spacieux
- Grands tiroirs coulissants avec fermeture Soft-Close dans le bloc cuisine
- Plaque de cuisson 2 feux avec allumage piézo et couvercle en verre en 2 parties
- Surface de rangement derrière la plaque de cuisson (sauf 540)
- Réservoir eau propre 100 l, réservoir eaux usées 90 l
- Réfrigérateur à compression de 84 l
- Bande lumineuse à LED
- Système de rail multiflex (sauf 540)

CHAUFFAGE / GAZ








- Coffre à gaz pour 2 bouteilles de 13 kg (sauf 601 : 2 bouteilles de 5 kg)
- Chauffage au gaz Combi 4 (sauf 601)
- Chauffage au diesel Combi 6
- Vannes d'arrêt de gaz facilement accessibles et centralisées



Adventure Now.

Équipements optionnels

 CHÂSSIS DE BASE FIAT	Prix TT CHF	Poids	CLIFF 540	CLIFF 600	CLIFF 601	CLIFF 640
Fiat Ducato 2,2 l Multijet mit 103 kW (140 ch) – EURO 6	CHF 1.060.-	/	•	•	•	•
Fiat Ducato 2,2 l Multijet mit 118 kW (160 ch) – EURO 6	CHF 3.170.-	20 kg	•	•	•	•
Augmentation du PTAC du châssis Light 3,3 t au châssis Light 3,5 t Fiat	CHF 640.-	/	•	•	•	◦
Augmentation du PTAC du châssis Light 3,3 t au châssis Maxi 3,5 t (jantes acier 16" incluses) ⁹⁾	CHF 990.-	40 kg	–	•	•	–
Augmentation du PTAC du châssis Light 3,5 t au châssis Maxi 3,5 t (jantes acier 16" incluses) ⁹⁾	CHF 380.-	40 kg	–	–	–	•
Jantes acier 16" pour châssis Light 3.500 kg, avec enjoliveurs (augmentation du PTAC obligatoire)	CHF 320.-	10 kg	•	•	•	•
Jantes aluminium 16" pour châssis Light 3.500 kg (augmentation du PTAC obligatoire)	CHF 890.-	8 kg	•	•	•	•
Jantes aluminium 16" pour châssis Maxi 3.500 kg	CHF 630.-	/	–	•	•	•
Carrosserie gris aluminium métallisé ¹³⁾	CHF 1.010.-	2,5 kg	•	•	•	•
Couleur de carrosserie gris fer métallisé ¹³⁾	CHF 1.010.-	2,5 kg	•	•	•	•
Traction+ avec Hill Descent Control (système d'aide à la descente en pente)	CHF 110.-	0,5 kg	•	•	•	•
Détecteur d'angle mort	CHF 690.-	/	•	•	•	•
Boîte de vitesses automatique à 9 rapports (impossible avec la motorisation 120 ch) ^{7) 8) 15)}	CHF 3.900.-	55 kg	•	•	•	•
Réservoir carburant 90 l	CHF 110.-	13,5 kg	•	•	•	•
Volant multifonction	CHF 110.-	0,4 kg	•	•	•	•
Feux antibrouillard	CHF 190.-	2 kg	•	•	•	•
Capteurs d'aide au stationnement arrière	CHF 370.-	0,5 kg	•	•	•	•
Rétroviseurs rabattables électriquement	CHF 220.-	0,6 kg	•	•	•	•
Capteur de pression des pneumatiques	CHF 290.-	0,8 kg	•	•	•	•
Feux avant avec cadre noir ⁹⁾	CHF 90.-	/	•	•	•	•
Feux de jour guirlande LED ¹⁰⁾	CHF 460.-	/	•	•	•	•
Feux avant Full LED avec clignotant défilant ^{9) 11)}	CHF 1.260.-	/	•	•	•	•
Compteur de vitesse digital ¹²⁾	CHF 620.-	0,3 kg	•	•	•	•
ESC Setup (contrôle électronique de la stabilité)	CHF 70.-	/	•	•	•	•
Pare-chocs avant laqué blanc pour châssis Light	CHF 430.-	1 kg	•	•	•	•
Pare-chocs avant laqué gris aluminium métallisé pour châssis Light (disponible uniquement avec couleur de carrosserie gris aluminium métallisé)	CHF 430.-	1 kg	•	•	•	•
Pare-chocs avant laqué gris fer métallisé pour châssis Light (disponible uniquement avec couleur de carrosserie gris fer métallisé)	CHF 430.-	1 kg	•	•	•	•
 EXTÉRIEUR CELLULE						
Réservoir eaux usées isolé et chauffé	CHF 570.-	10,5 kg	•	•	•	•
 INTÉRIEUR CELLULE / HABITATION						
Modification de la dinette en couchage	CHF 320.-	5 kg	•	•	•	•
Caillebotis dans la douche	CHF 90.-	2 kg	•	•	•	•
Obturateur de cabine	CHF 640.-	7,5 kg	•	•	•	•
Maui Beach	CHF 210.-	/	•	•	•	•
 TECHNIQUE DE BORD						
Batterie cellule 95 Ah supplémentaire	CHF 320.-	27 kg	•	•	•	•
Chauffage Combi 6 E (avec résistance électrique), panneau de commande digital	CHF 570.-	2 kg	•	•	–	•
Pré-câblage panneau solaire	CHF 160.-	2 kg	•	•	•	•
Pré-câblage caméra de recul	CHF 210.-	1 kg	•	•	•	•
Pré-équipement TV / Support TV	CHF 320.-	3 kg	•	•	•	•
Prise USB sur rail lumineux	CHF 60.-	/	•	•	•	•
 AUTRES						
Documents d'Immatriculation	CHF 180.-	/	■	■	■	■

◦ Standard / • Optionnel / ■ Obligatoire / – Not available

Packs

SOLEIL

+ 42,7 kg

- Rétroviseurs extérieurs électriques et dégivrants
- Pré-équipement radio avec haut-parleurs et antenne de toit (DAB)
- Siège passager réglable en hauteur
- Sièges Captain Chair avec double accoudoir
- Lanterneau Midi-Heki 700 × 500 au dessus de la dinette
- Pack Douche (pompeau de douche extractible, rideau de douche, rail de guidage, support pour pompeau)
- Baie dans le cabinet de toilette
- Rideau occultant en tissu dans la cabine
- Tringle à vêtements dans la salle d'eau
- Large marchepied
- Moustiquaire de porte
- Rallonge de table dans la dinette

Prix spécial

CHF 2.100.–

STYLE

+ 0 kg

- Volant et pompeau du levier de vitesses en cuir
- Tableau de bord avec finition aluminium (Techno-Trim)
- Calandre noir brillant

Prix spécial

CHF 400.–

SAFETY

+ 0,5 kg

- Freinage d'urgence avec reconnaissance des piétons et cyclistes
- Alerte au franchissement de ligne
- Capteurs de pluie et de luminosité
- Reconnaissance des panneaux de signalisation et des feux de route

Prix spécial

CHF 990.–

EASY DRIVING

+ 0,3 kg

- Régulateur de vitesse adaptatif
- Limiteur de vitesse intelligent
- Alerte attention conducteur

Prix spécial

CHF 890.–

- 1) Information générale sur le nombre de places carte grise : l'installation d'options augmente le poids à vide du véhicule, réduisant d'autant la charge utile disponible et minimise dans certains cas le nombre de places carte grise (voir poids des options sur le tarif options).
- 2) La masse en ordre de marche a été déterminée conformément au règlement (UE) 1230/2012, en tenant compte de l'équipement de base (75 kg pour le conducteur, réservoir de carburant plein, réservoir d'eau propre avec volume réduit à 20 l (niveau de remplissage pour la conduite), une bouteille de gaz en aluminium remplie (13 kg) et un câble électrique sur tambour (4 kg)). Des divergences dans le cadre des tolérances d'usine sont possibles et autorisées.
- 3) Avec châssis Maxi – 3.000 / 750 kg.
- 4) La capacité du réservoir d'eau propre est, selon le règlement (UE) 1230/2012, limitée à 20 l par le limiteur de trop-plein (niveau de remplissage pour la conduite). Le PTAC autorisé et le poids sur essieux ne doivent en aucun cas être dépassés par des équipements personnels ou spéciaux et des personnes à bord.

- 5) La validité de la garantie est régie par les conditions de garantie étanchéité de Sunlight GmbH.
- 6) L'option pare-chocs avant laqué est impossible avec le châssis Maxi.
- 7) Uniquement combiné aux jantes aluminium 16".
- 8) Uniquement combiné à l'augmentation du PTAC à 3,5 t.
- 9) Uniquement combiné au Pack Style.
- 10) Incompatible avec les feux avant Full LED.
- 11) Uniquement combiné aux feux avant avec cadre noir.
- 12) Uniquement combiné au volant multifonction.
- 13) Si la couleur de carrosserie sélectionnée est gris aluminium ou gris fer métallisé, l'option pare-chocs avant laqué est obligatoire.
- 14) Si sur demande.
- 15) Si l'option boîte de vitesse automatique à 9 rapports est sélectionnée, le poids supplémentaire de la variante de motorisation choisie est déjà inclus. Par conséquent, il n'est pas nécessaire de prendre en compte le poids supplémentaire de la motorisation



Suisse

Made in Germany

Informations générales

La masse en ordre de marche est déterminée conformément au règlement (UE) 1230 / 2012. Elle se rapporte à la variante de base comprenant les équipements de base (75 kg pour le conducteur, réservoir à carburant plein, réservoir d'eau propre avec volume réduit (20 l), une bouteille de gaz en aluminium remplie à 100 % et un câble électrique sur tambour). La masse en ordre de marche ainsi que la charge utile possible et le nombre de personnes peuvent varier selon la motorisation ou la variante d'équipement et en cas de pose d'équipements optionnels. Des divergences dans le cadre des tolérances d'usine sont possibles et autorisées (+/-5 %). Si vous commandez votre véhicule avec un équipement supplémentaire et / ou circulez avec plusieurs personnes à bord, il vous appartient de vérifier si une augmentation du PTAC du véhicule est nécessaire. Les informations concernant la livraison, l'aspect, la performance, les dimensions et poids des véhicules correspondent à nos connaissances au moment de l'impression et aux directives d'homologation européennes en vigueur. Elles peuvent évoluer jusqu'à l'achat du véhicule ou jusqu'à la livraison de celui-ci. Informations techniques et tarifs Sunlight version 11/2021, valables à partir du 01.11.2021. Tous les prix indiqués sont des prix de vente conseillés TTC. La parution de cette brochure annule et remplace toutes les autres en circulation. Les caractéristiques et tarifs

des modèles décrits dans cette brochure peuvent varier d'un pays à l'autre. Cela résulte des équipements de série spécifiques à chaque pays et des différents taux de TVA appliqués. Les descriptions de ce document ont un caractère purement général et informatif et ne sont données qu'à titre indicatif. Malgré tout le soin apporté à sa réalisation et à son exactitude, ce document ne peut pas constituer un document contractuel et ne saurait fonder une action en justice. Sunlight GmbH se réserve le droit de modifier ses produits à tout moment, sans préavis et sans obligation de modifier les modèles fabriqués antérieurement. Le copyright du contenu est la propriété exclusive de Sunlight GmbH. Sous réserve d'erreurs et de modifications. Sous réserve de modifications techniques et tarifaires. L'ensemble des illustrations du catalogue est non contractuel et propose en partie des variantes et options qui peuvent engendrer des coûts supplémentaires. Des différences de coloris peuvent survenir à l'impression. Nos photos présentent des localisations de vacances mises en scène pour la séance photos. Elles pourraient être contraire à la réglementation environnementale nationale en vigueur. Veuillez uniquement stationner sur des emplacements autorisés et prévus à cet effet.

Une société du ERWIN HYMER GROUP.