

FRANCE



TARIFS CARACTÉRISTIQUES TECHNIQUES

2019.

Sunlight 

EQUIPEMENT DE SERIE.

CHÂSSIS



- Citroën 2,0l Blue HDI - 130 ch, EURO 6 (pour profilés et capucines)
- Fiat Ducato 2,3l - 130 ch à injection directe Multijet, EURO 6 (pour intégraux)
- Châssis avec voie élargie - Traction avant
- Capteurs de pression des pneumatiques (Citroën)
- Feux de jour intégrés dans l'optique avant
- Airbag conducteur - ABS, EBD
- Réservoir carburant 90l - AdBlue 15l (Citroën)
- Lève-vitres électriques et condamnation centralisée des portes de cabine (profilés et capucines)
- Pare-brise panoramique (pour intégraux)
- Rétroviseurs extérieurs suspendus type bus, avec commande électrique, anti-vibrations et chauffants (pour intégraux)
- Pare-chocs avant laqués en couleur de carrosserie (pour profilés et capucines)
- Kit anti-crevaillon Fix & Go
- Porte-gobelets dans la console centrale
- Confort de conduite grâce aux essieux avant et arrière avec stabilisateur
- Freins à disques, chauffage à air pulsé, compte-tours, direction assistée, anti-démarrage, ceintures de sécurité 3 points
- Jantes acier 15" avec enjoliveurs
- Support pour tablette numérique et prise USB
- Sièges conducteur et passager comprenant 2 accoudoirs et housses coordonnées à la cellule
- Sièges conducteur et passager pivotants (pour profilés et intégraux)
- Réglage de la hauteur et de l'inclinaison du siège conducteur (plus soutien lombaire pour Citroën)

CELLULE



- Garantie étanchéité 5 ans*
- Toit et face arrière en polyester très résistant
- Faces latérales en tôle aluminium lisse
- Épaisseur parois et toit 34 mm, épaisseur plancher 41 mm
- Pare-chocs arrière galbé, en 3 parties, avec feux intégrés
- Obturateur de cabine pour une meilleure isolation et protection contre les regards (intégraux)
- Porte cellule de qualité avec position ergonomique des poignées intérieure et extérieure
- Porte cellule avec moustiquaire (en une partie)
- Baies à projection avec double vitrage, moustiquaire et obturateur (sauf cabinet de toilette)
- Lanterneau translucide avec moustiquaire
- Marchepied électrique (marchepied intégré sur les intégraux)
- Soute arrière volumineuse avec rallonge de châssis surbaissé, tapis antidérapant, anneaux d'arrimage et éclairage (selon implantation)
- Protection contre les projections d'eau sur toutes les portes et portillons
- Charge utile jusqu'à 150 kg dans la soute arrière

HABITATION



- Coussins de forme ergonomique pour un maximum de confort
- Salon en L avec pied de table central dans les modèles T68, T69L, I68, I69L
- Rallonge de table (sauf T68, T69L, I68, I69L, A68, A72, A70)
- Matelas de qualité pour un confort de couchage exceptionnel (traité 100% anti-acariens)
- Housses de matelas amovibles et lavables
- Sommier à lattes dans tous les lits fixes
- Lit de pavillon avec éléments Clima Flux de série dans les intégraux
- Hauteur de capucine importante de 72 cm, avec baie latérale côté droit et surface de couchage de 210 x 160 cm (capucines)
- Capucine avec lit relevable pour un passage plus aisé
- Filet de sécurité devant lit de capucine, lits superposés et lit de pavillon (selon implantation)
- Rangements spacieux et nombreuses étagères
- Placards de rangements et banquettes ventilés
- Mobilier décor Sensual oak et Cosy White
- Revêtement de sol PVC décor Classic Ambiance

TECHNIQUE DE BORD



- Éclairage indirect à LED sous les placards de pavillon
- Batterie cellule AGM performante et sans entretien (95 Ah)
- Panneau de contrôle avec affichage des informations de bord (niveaux d'eau, état de charge de la batterie)
- Commutateur automatique pour batteries cellule et porteur, ainsi que réfrigérateur
- Chargeur électrique 12V/18A pour batterie cellule et porteur
- Prise extérieure CEE 230V avec disjoncteur
- Support écran plat avec pré-câblage 12V
- Disjoncteur différentiel FI
- Éclairage extérieur LED
- Plafonnier LED
- Prise USB

CHAUFFAGE / GAZ



- Coffre à gaz pour 2 bouteilles de 13 kg
- Chauffage Combi 6 avec chauffe-eau 10l intégré
- Robinets gaz faciles d'accès

CUISINE



- Cuisine ergonomique avec plan de travail spacieux
- Grands tiroirs coulissants avec fermeture Soft-Close dans bloc cuisine
- Plaque de cuisson 3 feux avec grille en fonte et abattant en verre
- Evier rond en inox avec abattant en verre noir
- Réfrigérateur 113l, dont freezer 14l (T58 et T60)
- Réfrigérateur 167l, dont freezer 29l (sauf T58 et T60)
- Réservoir eau propre, chauffe-eau inclus : 122l - Réservoir eaux usées : 92l
- Éclairage LED
- Poubelle
- Système de rail multiflex avec 2 crochets (sauf T60, T64, A72)

CABINET DE TOILETTE



- Cabinet de toilette avec douche cloisonnée dans les modèles T64, A68, A70, I69S
- Cabinet de toilette vario dans les modèles T60, T66, T67 et A72
- Cabinet de toilette volumineux avec douche séparée dans les modèles T65, T69S, T68, T69L, I69S, I68 et I69L
- Cabinet de toilette avec WC au fond dans le modèle T58
- WC à cassette orientable avec pompe électrique (sauf T58)
- Lanterneau avec moustiquaire intégrée (selon implantation)
- Grands miroirs
- Barre sèche-serviettes
- Système de rail multiflex avec 2 crochets (sauf T60, T66, T67, A68, A72, A70)

AMBIANCES INTERIEURES



- Macadamia
- Maui Beach

ÉQUIPEMENT DE SÉRIE EXCLUSIF POUR LA FRANCE

Pack Châssis
(voir composition page 7)










Pack Soleil
(voir composition page 7)

Réfrigérateur avec freezer (167l/29l)
(sauf T58/T60)

Support écran plat avec pré-câblage 12V

	A 68	A 70	A 72	I 68	I 69 S	I 69 L
Prix de vente conseillé TTC	€ 47.990,-	€ 49.590,-	€ 49.990,-	€ 59.690,-	€ 58.250,-	€ 59.690,-
Long. / Larg. / Haut.	660 / 232 / 314 cm	725 / 232 / 314 cm	720 / 232 / 314 cm	741 / 232 / 293 cm	698 / 232 / 293 cm	741 / 232 / 293 cm
Hauteur intérieure	195 cm	195 cm	195 cm	213 cm	213 cm	213 cm
Motorisation de base	2,0l Blue HDI	2,0l Blue HDI	2,0l Blue HDI	2,3 L Mjet	2,3 L Mjet	2,3 L Mjet
Puissance CEE (ch)	130	130	130	130	130	130
Type de châssis	Châssis cabine Citroën	Châssis cabine Citroën	Châssis cabine Citroën	Châssis rabaisé Fiat	Châssis rabaisé Fiat	Châssis rabaisé Fiat
Poids à vide en ordre de marche	2.858 kg	2.938 kg	2.928 kg	3.009 kg	2.929 kg	3.009 kg
Charge utile	642 kg	562 kg	572 kg	491 kg	571 kg	491 kg
PTAC	3.500 kg	3.500 kg	3.500 kg	3.500 kg	3.500 kg	3.500 kg
Augmentation du PTAC (option)	3.850 kg ^{OPT}	3.850 kg ^{OPT}	3.850 kg ^{OPT}	3.850 kg ^{OPT}	3.850 kg ^{OPT}	3.850 kg ^{OPT}
Poids tractable 12% freiné / non freiné¹	2.000 / 750 kg	2.000 / 750 kg	2.000 / 750 kg	2.000 / 750 kg	2.000 / 750 kg	2.000 / 750 kg
Pneumatiques	215 / 70 R 15 C	215 / 70 R 15 C	215 / 70 R 15 C	215 / 70 R 15 C	215 / 70 R 15 C	215 / 70 R 15 C
Empattement	380 cm	404 cm	404 cm	404 cm	404 cm	404 cm
Places carte grise pour un PTAC de 3.500 t²	4 / 6 ^{OPT/2}	4 / 6 ^{OPT/2}	4 / 6 ^{OPT/2}	4 / 5 ^{OPT/2}	4	4 / 5 ^{OPT/2}
Couchages	6	6	6	4 / 5 ^{OPT}	4 / 5 ^{OPT}	4 / 5 ^{OPT}
Dimensions lit de capucine / pavillon	210 x 160 cm	210 x 160 cm	210 x 160 cm	200 x 150 cm	200 x 150 cm	200 x 150 cm
Couchage dinette	175 x 100 cm	185 x 100 cm	175 x 100 cm	210 x 65 cm ^{OPT}	210 x 65 / 35 cm ^{OPT}	210 x 65 cm ^{OPT}
Dimensions couchage arrière	1 x 210 x 85 cm 1 x 205 x 80 cm	210 x 150 / 135 cm	2 x (210 x 80) cm	1 x 210 x 80 cm 1 x 215 x 80 cm 210 / 215 x 210 cm ^{OPT}	190 x 150 cm	195 x 150 cm
Réfrigérateur / dont freezer	167 / 29l	167 / 29l	167 / 29l	167 / 29l	167 / 29l	167 / 29l
Eau propre chauffe-eau inclus (vol. réduit)⁴	122 (20)l	122 (20)l	122 (20)l	122 (20)l	122 (20)l	122 (20)l
Réservoir eaux usées	92l	92l	92l	92l	92l	92l
Batterie / Chargeur	95 Ah / 18 A	95 Ah / 18 A	95 Ah / 18 A	95 Ah / 18 A	95 Ah / 18 A	95 Ah / 18 A
Prises 230 V	4	4	4	5	5	5
Prises 12 V	1	1	1	1	1	1
Prise USB (double)	1	1	1	1	1	1
Chauffage	Combi 6	Combi 6	Combi 6	Combi 6	Combi 6	Combi 6
Sièges conducteur et passager pivotants	–	–	–	•	•	•
Passage porte de soute côté droit l x h	65 x 120 cm	105 x 120 cm	60 x 120 cm	95 x 110 cm	75 x 90 cm	105 x 90 cm
Passage porte de soute côté gauche l x h	60 x 100 cm ^{OPT}	105 x 80 cm ^{OPT}	60 x 100 cm ^{OPT}	75 x 80 cm ^{OPT}	75 x 90 cm	65 x 90 cm

*La validité de la garantie est régie par les conditions de garantie étanchéité de Sunlight GmbH

	T58	T60	T64	T65	T66	T67	T68	T69S	T69L
Prix de vente conseillé TTC	€ 43.990,-	€ 42.350,-	€ 48.490,-	€ 47.790,-	€ 47.990,-	€ 49.190,-	€ 49.190,-	€ 46.490,-	€ 48.550,-
									
Longueur / Largeur / Hauteur	595 / 232 / 290 cm	595 / 232 / 290 cm	680 / 232 / 290 cm	696 / 232 / 290 cm	690 / 232 / 290 cm	735 / 232 / 290 cm	740 / 232 / 290 cm	697 / 232 / 290 cm	740 / 232 / 290 cm
Hauteur intérieure	195 cm	195 cm	210 cm	210 cm	195 cm	210 cm	210 cm	210 cm	210 cm
Motorisation de base	2,0l Blue HDI	2,0l Blue HDI	2,0l Blue HDI	2,0l Blue HDI	2,0l Blue HDI	2,0l Blue HDI	2,0l Blue HDI	2,0l Blue HDI	2,0l Blue HDI
Puissance CEE	130 ch	130 ch	130 ch	130 ch	130 ch	130 ch	130 ch	130 ch	130 ch
Type de châssis	Châssis cabine Citroën	Châssis cabine Citroën	Châssis abaissé Citroën	Châssis abaissé Citroën	Châssis cabine Citroën	Châssis abaissé Citroën	Châssis abaissé Citroën	Châssis abaissé Citroën	Châssis abaissé Citroën
Poids à vide en ordre de marche	2.755 kg	2.685 kg	2.783 kg	2.863 kg	2.848 kg	2.838 kg	2.918 kg	2.838 kg	2.918 kg
Charge utile	745 kg	815 kg	717 kg	637 kg	652 kg	662 kg	582 kg	662 kg	582 kg
PTAC	3.500 kg	3.500 kg	3.500 kg	3.500 kg	3.500 kg	3.500 kg	3.500 kg	3.500 kg	3.500 kg
Augmentation du PTAC (option)	3.850 kg ^{OPT}	3.850 kg ^{OPT}	3.850 kg ^{OPT}	3.850 kg ^{OPT}	3.850 kg ^{OPT}	3.850 kg ^{OPT}	3.850 kg ^{OPT}	3.850 kg ^{OPT}	3.850 kg ^{OPT}
Poids tractable 12 % freiné / non freiné ¹	2.000 / 750 kg	2.000 / 750 kg	2.000 / 750 kg	2.000 / 750 kg	2.000 / 750 kg	2.000 / 750 kg	2.000 / 750 kg	2.000 / 750 kg	2.000 / 750 kg
Pneumatiques	215 / 70 R 15 C	215 / 70 R 15 C	215 / 70 R 15 C	215 / 70 R 15 C	215 / 70 R 15 C	215 / 70 R 15 C	215 / 70 R 15 C	215 / 70 R 15 C	215 / 70 R 15 C
Empattement	345 cm	345 cm	380 cm	404 cm	380 cm	404 cm	404 cm	404 cm	404 cm
Places carte grise pour un PTAC de 3.500 t²	4	4	4 / 5 ^{OPT / 2}	4 / 5 ^{OPT / 2}	4	4 / 5 ^{OPT / 2}	4 / 5 ^{OPT / 2}	4	4 / 5 ^{OPT / 2}
Nombre de couchages	2 / 3 ^{OPT}	2 / 3 ^{OPT}	2 / 5 ^{OPT}	2 / 5 ^{OPT}	2 / 3 ^{OPT}	2 / 5 ^{OPT}	2 / 5 ^{OPT}	2 / 5 ^{OPT}	2 / 5 ^{OPT}
Dimensions lit de capucine / lit de pavillon	–	–	195 x 140 / 110 ^{OPT}	195 x 140 / 110 cm ^{OPT}	–	195 x 140 / 110 cm ^{OPT}	195 x 140 / 110 cm ^{OPT}	195 x 140 / 110 cm ^{OPT}	195 x 140 / 110 cm ^{OPT}
Dimensions couchage dinette	160 x 100 / 75 cm ^{lit d'appoint}	210 x 65 / 45 cm ^{OPT / 3}	210 x 100 cm ^{OPT}	210 x 65 cm ^{OPT}	170 x 100 / 75 cm ^{lit d'appoint}	210 x 100 cm ^{OPT}	210 x 65 cm ^{OPT}	210 x 65 / 45 cm ^{OPT}	210 x 65 cm ^{OPT}
Dimensions couchage arrière	200 x 135 / 115 cm	210 x 140 / 130 cm	205 x 135 / 100 cm	210 x 140 / 130 cm	1 x 210 x 80 cm 1 x 200 x 80 cm 210 / 200 x 210 cm ^{OPT}	1 x 205 x 80 cm 1 x 210 x 80 cm 205 / 210 x 210 cm ^{OPT}	1 x 210 x 80 cm 1 x 215 x 80 cm 210 / 215 x 210 cm ^{OPT}	190 x 150 cm	195 x 150 cm
Réfrigérateur / dont freezer	113 / 14l	113 / 14l	167 / 29l	167 / 29l	167 / 29l	167 / 29l	167 / 29l	167 / 29l	167 / 29l
Eau propre chauffe-eau inclus (vol. réduit) ⁴	122 (20)l	122 (20)l	122 (20)l	122 (20)l	122 (20)l	122 (20)l	122 (20)l	122 (20)l	122 (20)l
Réservoir eaux usées	92l	92l	92l	92l	92l	92l	92l	92l	92l
Batterie / Chargeur	95Ah / 18A	95Ah / 18A	95Ah / 18A	95Ah / 18A	95Ah / 18A	95Ah / 18A	95Ah / 18A	95Ah / 18A	95Ah / 18A
Prises 230 V	5	4	5	5	4	4	5	5	5
Prises 12 V	1	1	1	1	1	1	1	1	1
Prise USB (double)	1	1	1	1	1	1	1	1	1
Chauffage	Combi 6	Combi 6	Combi 6	Combi 6	Combi 6	Combi 6	Combi 6	Combi 6	Combi 6
Sièges conducteur et passager pivotants	•	•	•	•	•	•	•	•	•
Passage porte de soute côté droit l x h	–	65 x 110 cm	–	65 x 105 cm	75 x 110 cm	95 x 110 cm	95 x 110 cm	75 x 90 cm	105 x 90 cm
Passage porte de soute côté gauche l x h	65 x 75 cm	45 x 70 cm ^{OPT}	85 x 55 cm	65 x 75 cm ^{OPT}	75 x 75 cm ^{OPT}	75 x 80 cm ^{OPT}	75 x 80 cm ^{OPT}	75 x 90 cm	65 x 90 cm

1) L'option augmentation du PTAC à 3.850 kg réduit le poids tractable à 1.900 kg.

2) Informations places carte grises : l'installation d'options augmente le poids à vide du véhicule, réduisant d'autant la charge utile disponible et minimise dans certains cas le nombre de places carte grise (voir poids des options sur le tarif options) - 6 places carte grise, nécessite l'option pack sécurité (capucines) - 5 places carte grise, nécessite l'option 5ème place carte grise (profilés et intégraux).

3) L'option « modification de la dinette en couchage » entraîne le remplacement de la penderie par une banquette latérale avec placard de pavillon.

4) La capacité du réservoir d'eau propre est, selon le règlement (UE) 1230/2012, limitée à 20l par le limiteur de trop-plein (remplissage recommandé en roulant).

Le PTAC autorisé et le poids sur essieux ne doivent en aucun cas être dépassés. La masse en ordre de marche a été déterminée conformément au règlement (UE) 1230/2012, en tenant compte du remplissage recommandé en roulant, du réservoir d'eau propre, d'une bouteille de gaz remplie (13 kg) et d'un câble électrique sur tambour (4 kg).

OPT) option / • de série / – impossible
Sous réserve d'erreurs ou de modifications.

TARIF OPTIONS.

CHÂSSIS CITROËN	PRIX TTC	POIDS	T58	T60	T64	T65	T66	T67	T68	T69S	T69L	A68	A70	A72	I68	I69S	I69L
Citroën 2,0l Blue HDI 160 ch - EURO 6	€ 947,-	/	•	•	•	•	•	•	•	•	•	•	•	•	-	-	-
Jantes acier Citroën 16" pour châssis light avec enjoliveur	€ 291,-	16 kg	•	•	•	•	•	•	•	•	•	•	•	•	-	-	-
Augmentation du PTAC à 3.850 kg (sans modification du châssis)	€ 260,-	/	•	•	•	•	•	•	•	•	•	•	•	•	-	-	-
CHÂSSIS FIAT																	
Fiat 2,3l - 130 ch - EURO 6 (supplément au tarif Citroën)	€ 1.624,-	/	•	•	•	•	•	•	•	•	•	•	•	•	o	o	o
Fiat 2,3l - 150 ch - EURO 6	€ 1.930,-	/	•	•	•	•	•	•	•	•	•	•	•	•	•	•	•
Jantes acier Fiat 16" pour châssis light avec enjoliveur	€ 291,-	16 kg	•	•	•	•	•	•	•	•	•	•	•	•	•	•	•
Augmentation du PTAC à 3.850 kg (sans modification du châssis)	€ 260,-	/	•	•	•	•	•	•	•	•	•	•	•	•	•	•	•
Boîte automatique (option ESP obligatoire)	€ 2.087,-	17 kg	•	•	•	•	•	•	•	•	•	•	•	•	•	•	•
ESP (option obligatoire avec boîte automatique)	€ 625,-	/	•	•	•	•	•	•	•	•	•	•	•	•	•	•	•
CELLULE																	
Réservoir eaux usées isolé	€ 166,-	8 kg	•	•	•	•	•	•	•	•	•	•	•	•	•	•	•
Lanterneau panoramique de cabine	€ 521,-	7 kg	•	•	•	•	•	•	•	•	•	-	-	-	-	-	-
Portillon de service côté gauche (dimensions selon modèle) ¹	€ 375,-	3 kg	-	•	-	•	•	•	•	o	o	•	•	•	•	o	o
Vérins de stabilisation à l'arrière ²	€ 312,-	6 kg	•	•	•	•	•	•	•	•	•	•	•	•	•	•	•
HABITATION																	
Modification de la dinette en couchage ²	€ 270,-	5 kg	-	•	•	•	-	•	•	•	•	o	o	o	•	•	•
Modification des lits jumeaux en lit double	€ 312,-	5 kg	-	-	-	-	•	•	•	-	-	-	-	-	•	-	-
Lit d'appoint incluant le siège conducteur	€ 215,-	10 kg	•	•	-	-	•	-	-	-	-	-	-	-	-	-	-
Lit de pavillon avec éléments Clima-Plux	€ 1.534,-	44 kg	-	-	•	•	-	•	•	•	•	-	-	-	o	o	o
Penderie alternative en cuisine ³	€ 364,-	/	-	-	-	-	•	-	-	-	-	-	-	-	-	-	-
5ème place carte grise sur banquette latérale avec ceinture de sécurité ⁴⁺⁵	€ 417,-	15 kg	-	-	•	•	-	•	•	-	•	-	-	-	•	-	•
Moquette surjetée	€ 270,-	7 kg	•	•	•	•	•	•	•	•	•	•	•	•	•	•	•
Pack Sécurité comprenant: 2 appuis-tête et 2 ceintures de sécurité supplémentaires opposés à la route ⁵	€ 364,-	6 kg	-	-	-	-	-	-	-	-	-	•	•	•	-	-	-
TECHNIQUE DE BORD																	
Batterie 95 Ah supplémentaire	€ 312,-	27 kg	•	•	•	•	•	•	•	•	•	•	•	•	•	•	•
Chauffage électrique Truma Combi 6 E	€ 563,-	2 kg	•	•	•	•	•	•	•	•	•	•	•	•	•	•	•
Plancher chauffant électrique aux endroits de passage	€ 521,-	6 kg	•	•	•	•	•	•	•	•	•	•	•	•	•	•	•
Pré-équipement panneau solaire	€ 156,-	2 kg	•	•	•	•	•	•	•	•	•	•	•	•	•	•	•
Pré-câblage caméra de recul	€ 156,-	1 kg	•	•	•	•	•	•	•	•	•	•	•	•	•	•	•
Four dans bloc cuisine	€ 521,-	12 kg	•	•	•	•	•	•	•	•	•	•	•	•	•	•	•
Hotte filtrante	€ 260,-	3 kg	•	•	•	•	•	•	•	•	•	•	•	•	•	•	•

• en option o de série - impossible

1) Entraîne la suppression de la baie inférieure sur les modèles A68 et A72.

2) L'option « modification de la dinette en couchage » entraîne le remplacement de la penderie par une banquette latérale avec placard de pavillon dans le modèle T60. Dans les intégraux, le lit est accessible par la banquette latérale.

3) T66 : la penderie alternative est incompatible avec le grand réfrigérateur 167l avec freezer séparé 29l.

4) L'option 5ème place carte grise (sens opposé à la route) supprime tout rangement dans la banquette.

5) L'installation d'options augmente le poids à vide du véhicule, réduisant d'autant la charge utile disponible et minimise dans certains cas le nombre de places carte grise.

6) Lanterneau panoramique au-dessus de la dinette dans les T58, T60, T66, T69S, A72.

7) Miroir impossible dans le T69S.

La validité de la garantie est régie par les conditions de garantie étanchéité de Sunlight GmbH.

PACKS.

PACK SOLEIL DE SERIE (Profilés et capucines)

- Lanterneau panoramique au-dessus de la cuisine ⁶
- Lanterneau transparent 40 x 40 cm
- Habillage des parois de douche
- Miroir avec éclairage indirect et porte-manteaux ⁷
- Caillebotis dans la douche
- Sièges Captain Chair avec housses coordonnées à la cellule
- Prise supplémentaire dans le placard de pavillon cuisine
- Prise dans soute arrière

PACK CHÂSSIS DE SERIE (Profilés et capucines)

- Climatisation manuelle
- ESP avec ASR & Hillholder
- Airbag passager
- Rétroviseurs extérieurs électriques et chauffants
- Régulateur de vitesse
- Pré-équipement radio avec haut-parleurs
- Antenne radio intégrée au rétroviseur extérieur
- Siège passager réglable en hauteur

PACK CHÂSSIS CONFORT (Profilé/ capucine Fiat) + 16 kg

- Jantes aluminium 16" d'origine Fiat € 649,00
- Volant et pommeau de levier de vitesse en finition cuir € 259,00
- Cadrons tableau de bord avec cerclage chromé € 99,00
- Tableau de bord avec finition Techno-Trim € 159,00
- Feux de jour guirlande LED € 429,00
- Phares avec cadre noir € 79,00
- Cadre de la calandre en finition noire brillante € 149,00

Total € 1.823,00

Vous économisez € 362,00

Prix du pack € 1.461,00

PACK SOLEIL DE SERIE (Intégraux)

- Lanterneau panoramique au-dessus de la dinette
- Lanterneau transparent 40 x 40 cm
- Habillage des parois de douche
- Miroir avec éclairage indirect et porte-manteaux
- Caillebotis dans la douche
- Sièges Pilote avec housses coordonnées à la cellule
- Prise supplémentaire dans le placard de pavillon cuisine
- Prise dans soute arrière
- Porte de cabine avant gauche
- Lanterneau transparent 40 x 40 cm au-dessus du lit de pavillon

PACK CHÂSSIS DE SERIE (Intégraux)

- Climatisation manuelle
- Airbag passager
- Régulateur de vitesse
- Pré-équipement radio avec haut-parleurs et antenne
- Siège passager réglable en hauteur

PACK CHÂSSIS CONFORT (Intégraux) + 16 kg

- Jantes aluminium 16" d'origine Fiat € 649,00
- Volant et pommeau de levier de vitesse en finition cuir € 259,00
- Cadrons tableau de bord avec cerclage chromé € 99,00
- Tableau de bord avec finition Techno-Trim € 159,00

Total € 1.166,00

Vous économisez € 374,00

Prix du pack € 792,00

ACTIVE (Profilés et Intégraux) + 4 kg

- Tôles latérales lisses, gris métallisé, Stickage spécifique Sunlight Active € 1.099,00
- Pare-chocs arrière avec parties thermoformées montantes € 399,00

Total € 1.498,00

Vous économisez € 499,00

Prix du pack € 999,00



Sunlight

FREEDOM IS MY LIFE

2019

CAMPING - CARS

FRANCE

Informations générales

La masse en ordre de marche comprend, selon la norme UE 1230/2012, le poids à vide du véhicule y compris le conducteur (75 kg) et le réservoir de carburant rempli, ainsi que : le réservoir d'eau avec volume réduit (20l), une bouteille de gaz remplie à 100% et un câble électrique sur tambour. Le PTAC autorisé et les charges admissibles par essieu ne doivent en aucun cas être dépassés par des équipements personnels ou spéciaux et des personnes à bord. L'installation d'options augmente le poids à vide du véhicule, réduisant d'autant la charge utile disponible et minimise dans certains cas le nombre de places carte grise. Les informations concernant la livraison, l'aspect, la puissance, les dimensions et le poids des véhicules correspondent aux données disponibles lors de l'impression et aux directives d'homologation européennes en vigueur. Elles sont susceptibles de modifications d'ici l'achat ou la livraison de votre véhicule. Toutes les indications de poids sont approximatives. Tolérance poids et dimensions +/- 5%. Divergence des coloris possible. Les caractéristiques techniques 2019

sont valables à partir du 15.08.2018. Elles annulent et remplacent toutes les autres en circulation. Les prix mentionnés s'entendent toutes taxes comprises et livrés concession. Les tarifs indiqués dans la présente brochure ne sont valables que pour des équipements montés d'usine et en aucun cas pour un montage ultérieur. Ces prix peuvent évoluer en cours de saison. Les caractéristiques et tarifs des modèles décrits dans cette brochure peuvent varier d'un pays à l'autre. Cela résulte des équipements de série spécifiques à chaque pays et des différents taux de TVA appliqués.

Les descriptions de ce document ont un caractère purement général et informatif et ne sont données qu'à titre indicatif. Malgré tout le soin apporté à sa réalisation et à son exactitude, ce document ne peut pas constituer un document contractuel et ne saurait fonder une action en justice. Sunlight GmbH se réserve le droit de modifier ses produits à tout moment, sans préavis et sans obligation de modifier les modèles fabriqués antérieurement. Le copyright du contenu est la propriété exclusive de Sunlight GmbH. Sous réserve d'erreurs.