




FRANCE



**TARIFS
CARACTÉRISTIQUES
TECHNIQUES**

CAMPER VANS 2018.

Sunlight 

	CLIFF 540	CLIFF 600	CLIFF 601	CLIFF 640
Prix de vente conseillé TTC	€ 42.490,-	€ 43.790,-	€ 44.290,-	€ 45.890,-
				
Longueur / Largeur / Hauteur	541 / 205 / 265 cm	599 / 205 / 265 cm	599 / 205 / 265 cm	636 / 205 / 265 cm
Hauteur intérieure	190 cm	190 cm	190 cm	190 cm
Motorisation de base	2,0 L MJet	2,0 L MJet	2,0 L MJet	2,0 L MJet
Puissance CEE (ch)	115	115	115	115
Poids à vide en ordre de marche	2.795 kg	2.865 kg	2.865 kg	2.985 kg
Charge utile	505 kg	435 kg	435 kg	515 kg
PTAC	3.300 kg	3.300 kg	3.300 kg	3.500 kg
Poids tractable 12 % freiné / non freiné ¹	2.000 / 750 kg	2.000 / 750 kg	2.000 / 750 kg	2.000 / 750 kg
Pneumatiques	215 / 70 R 15 C	215 / 70 R 15 C	215 / 70 R 15 C	215 / 70 R 15 C
Empattement	345 cm	404 cm	404 cm	404 cm
Nombre de couchages	2 / 3 ^{OPT}	2 / 3 ^{OPT}	4 / 5 ^{OPT}	2 / 3 ^{OPT}
Dimensions couchage arrière	195 x 130 / 123 cm	195 x 143 cm	185 x 143 cm	180 / 187 x 195 cm
Dimensions couchage lits superposés	–	–	174 x 140 cm (haut)	–
Dimensions couchage dinette	180 x 80 cm ^{OPT}	180 x 80 cm ^{OPT}	180 x 80 cm ^{OPT}	180 x 80 cm ^{OPT}
Volume réfrigérateur	65 l	90 l	90 l	90 l
Réservoir eau propre / eaux usées ²	100 / 90 l	100 / 90 l	100 / 90 l	100 / 90 l
Batterie / Chargeur	95 Ah / 18 A	95 Ah / 18 A	95 Ah / 18 A	95 Ah / 18 A
Prises 230 V	4	4	4	4
Prises 12 V	1	1	1	1
Chauffage Truma	Combi 4	Combi 4	Combi 4	Combi 4
Sièges conducteur et passager pivotants	•	•	•	•
Dimensions soute sous lit arrière (h x l x p)	72 x 124 x 71 cm	72 x 145 x 71 cm	60 x 145 x 58 cm	72 x 185 x 71 cm


Informations places carte grises : l'installation d'options augmente le poids à vide du véhicule, réduisant d'autant la charge utile disponible et minimise dans certains cas le nombre de places carte grise (voir poids des options sur le tarif options).

Le PTAC autorisé et le poids sur essieux ne doivent en aucun cas être dépassés. La masse en ordre de marche a été déterminée conformément au règlement (UE) 1230/2012, en tenant compte du remplissage recommandé en roulant, du réservoir d'eau propre, d'une bouteille de gaz remplie (13 kg) et d'un câble électrique sur tambour (4 kg).

1) A partir de la motorisation 130 ch - 2.500 / 750 kg, pour châssis Maxi - 3.000 / 750 kg
2) La capacité du réservoir d'eau propre est, selon le règlement (UE) 1230/2012, limitée à 20 l par le limiteur de trop-plein (remplissage recommandé en roulant).

OPT) Option / • de série / – impossible
Sous réserve d'erreurs ou de modifications.





ÉQUIPEMENT DE SÉRIE.

VEHICULE DE BASE



- Fiat Ducato 2,0 Mjet light, 115 ch, EURO 6
- Feux de jour
- Airbag conducteur
- ESP avec ASR & Hillholder
- ABS
- Lève-vitres électriques
- Condamnation centralisée des portes de cabine avec télécommande
- Kit anti-crevaisson Fix & Go
- Ordinateur de bord avec affichage de la température extérieure
- Porte-gobelets dans la console centrale
- Freins à disques, essieux avant et arrière avec stabilisateur, chauffage à air pulsé, compte-tours, direction assistée, phares réglables en hauteur, anti-démarrage, ceintures de sécurité 3 points
- Jantes acier 15" avec enjoliveur
- Support pour tablette numérique et prise USB
- Sièges conducteur et passager avec housses coordonnées à la cellule
- Sièges conducteur et passager pivotants
- Réglage de la hauteur et de l'inclinaison du siège conducteur (en option sur le siège passager)

CELLULE



- Baies à projection avec double vitrage, moustiquaire et obturateur
- Lanterneau panoramique avec moustiquaire et obturateur au-dessus de la dînette
- Lanterneau avec moustiquaire et obturateur dans l'espace nuit
- Soute arrière avec 4 anneaux d'arrimage intégrés

HABITATION



- Marche d'accès au lit double à l'arrière
- Trappe de rangement sous la dînette
- Petit rangement supplémentaire au niveau de la dînette
- Sommier à lattes en plusieurs parties dans les lits arrière pour un confort optimisé
- Sommier à lattes relevable
- Coussins de forme ergonomique pour un maximum de confort
- Rail avec éclairage repositionnable (sauf CLIFF 601)
- Rangements spacieux et nombreuses étagères
- Deux penderies volumineuses (sauf CLIFF 540, équipé d'une seule penderie)
- Mobilier décor Summer Wave
- Revêtement de sol PVC décor Classic Ambiance

TECHNIQUE DE BORD



- Eclairage indirect LED sous les placards de pavillon
- Spots de lecture LED réglables individuellement
- Batterie cellule performante et sans entretien (95 Ah)
- Panneau de contrôle avec affichage des informations de bord (niveaux d'eau, état de charge de la batterie)
- Chargeur électrique 12 V / 18 A pour batterie cellule et porteur
- Prise extérieure CEE 230 V avec disjoncteur
- Prises 1 x 12V, 4 x 230 V

CHAUFFAGE / GAZ



- Coffre à gaz pour 2 bouteilles de 13 kg (sauf CLIFF 601 : 2 petites bouteilles de 6 kg)
- Chauffage Truma Combi 4
- Robinets gaz faciles d'accès

CUISINE



- Cuisine ergonomique avec plan de travail spacieux
- Grands tiroirs équipé de coulisses à sortie totale et amortisseurs dans le bloc cuisine
- Plaque de cuisson 2 feux avec abattant en verre
- Abattant d'évier comprenant une planche à découper (sauf CLIFF 540)
- Tiroir à couverts coulissant sur rails
- Réservoir eau propre 100 l, réservoir eaux usées 90 l
- Réfrigérateur à compression 90 l (sauf CLIFF 540 : 65 l)
- Spots LED
- Présentoir à épices (sauf CLIFF 540)

CABINET DE TOILETTE



- Lavabo fixe et douche intégrée
- WC à cassette C 200
- Spots LED encastrés
- Lanterneau avec moustiquaire intégrée

AMBIANCE INTERIEURE



- Gold Coast

TARIF OPTIONS.

CHÂSSIS	PRIX TTC	POIDS	CLIFF 540	CLIFF 600	CLIFF 601	CLIFF 640
FIAT 2,3 l Mjet - 130 ch - EURO 6	€ 1.000,-	15 kg	•	•	•	•
FIAT 2,3 l Mjet - 150 ch - EURO 6	€ 2.740,-	15 kg	•	•	•	•
FIAT 2,3 l Mjet - 177 ch - EURO 6	€ 5.000,-	15 kg	•	•	•	•
Augmentation du PTAC de 3,3 t à 3,5 t Fiat light	€ 600,-	/	•	•	•	◦
Augmentation du PTAC de 3,3 t light à 3,5 t châssis MAXI (impossible en 115 ch, jantes acier 16" incluses)	€ 960,-	40 kg	—	•	•	—
Augmentation du PTAC de 3,3 t light à 3,5 t châssis MAXI (impossible en 115 ch, jantes acier 16" incluses)	€ 360,-	40 kg	—	—	—	•
Carrosserie blanche FIAT	—	/	◦	◦	◦	◦
Carrosserie gris aluminium métallisé	€ 590,-	/	•	•	•	•
Carrosserie gris fer métallisé	€ 590,-	/	•	•	•	•
Pare-chocs avant laqués blanc (Blanc Fiat 549) pour châssis light	€ 350,-	1 kg	•	•	•	•
Pare-chocs avant laqués gris aluminium métallisé pour châssis light	€ 350,-	1 kg	•	•	•	•
Pare-chocs avant laqués gris fer métallisé pour châssis light	€ 350,-	1 kg	•	•	•	•
Jantes aluminium 16" pour châssis light 3500 kg (augmentation de PTAC obligatoire)	€ 536,-	-2 kg	•	•	•	•
Jantes aluminium 16" pour châssis MAXI 3500 kg	€ 357,-	-2 kg	—	•	•	•
Jantes acier 16" pour châssis light 3500 kg avec enjoliveurs (augmentation de PTAC obligatoire)	€ 200,-	2 kg	•	•	•	•
Traction + avec Hill Descent Control (ESP obligatoire)	€ 99,-	0,5 kg	•	•	•	•
Boîte automatique Comfort - Matic (impossible en 115 ch et option ESP obligatoire)	€ 2.023,-	17 kg	•	•	•	•
Feux antibrouillard	€ 155,-	2 kg	•	•	•	•
Radars de recul à l'arrière	€ 350,-	1 kg	•	•	•	•
Alternateur renforcé (200 Ah)	€ 179,-	2,5 kg	•	•	•	•
Capteur de pression des pneumatiques	€ 155,-	1 kg	•	•	•	•
Climatisation automatique (supplément au Pack Châssis)	€ 399,-	18 kg	•	•	•	•
CELLULE						
Réservoir eaux usées chauffé et isolé	€ 535,-	2 kg	•	•	•	•
HABITATION						
Lit d'appoint dinette sur la largeur du véhicule	€ 299,-	5 kg	•	•	•	•
Ambiance intérieure Tofino Beach	€ 199,-	/	•	•	•	•
TECHNIQUE DE BORD						
Batterie cellule 95 Ah supplémentaire	€ 295,-	27 kg	•	•	•	•
Pré-équipement panneaux solaires	€ 150,-	/	•	•	•	•
Truma Duo Control CS - avec Crashsensor et système Eis-Ex intégré	€ 350,-	/	•	•	•	•
Pré-câblage TV	€ 150,-	1 kg	•	•	•	•
Pré-câblage caméra de recul	€ 195,-	1 kg	•	•	•	•

• en option ◦ de série — impossible

PACKS.

PACK SOLEIL



+ 44 kg

- Couverture de bac à douche € 99,00
- Sièges Captain-Chair avec 2 accoudoirs € 434,00
- Plan de travail bloc cuisine avec rallonge € 99,00
- Baie dans le cabinet de toilette € 199,00
- Obturateurs de cabine € 590,00
- Barre sèche-serviettes dans la douche € 15,00
- Large marche-pied € 295,00
- Moustiquaire de porte € 399,00
- Plateau de table avec rallonge dans la dinette € 99,00

Total € 2.229,00
Vous économisez € 830,00

Prix du pack € 1.399,00

PACK CHÂSSIS



+ 58 kg

- Climatisation de cabine manuelle € 1.499,00
- Airbag passager € 399,00
- Rétroviseurs extérieurs électriques et chauffants € 226,00
- Régulateur de vitesse € 369,00
- Pré-équipement radio avec haut-parleurs et antenne de toit € 299,00
- Siège passager réglable en hauteur € 129,00
- Réservoir carburant 120 l € 99,00

Total € 3.020,00
Vous économisez € 771,00

Prix du pack € 2.249,00

PACK CHÂSSIS CONFORT



+ 0 kg

- Volant et pommeau de levier de vitesse en finition cuir € 295,00
- Cadres tableau de bord avec cerclage chromé € 99,00
- Tableau de bord avec finition Techno-Trim € 159,00
- Feux de jour guirlande LED € 429,00
- Phares avec cadre noir € 79,00
- Cadre de la calandre en finition noire brillante € 149,00

Total € 1.210,00
Vous économisez € 261,00

Prix du pack € 949,00

TRIP

Keep Rolling

FRANCE

Informations générales

La masse en ordre de marche comprend, selon la norme UE 1230/2012, le poids à vide du véhicule y compris le conducteur (75 kg) et le réservoir de carburant rempli à 90%, ainsi que : réservoir d'eau avec volume réduit (20 kg), une bouteille de gaz remplie à 100% (13 kg) et un câble électrique sur tambour (4 kg). Le PTAC autorisé et les charges admissibles par essieu ne doivent en aucun cas être dépassés par des équipements personnels ou spéciaux et des personnes à bord. L'installation d'options augmente le poids à vide du véhicule, réduisant d'autant la charge utile disponible et minimise dans certains cas le nombre de places carte grise.

Les informations concernant la livraison, l'aspect, la puissance, les dimensions et le poids des véhicules correspondent aux données disponibles lors de l'impression et aux directives d'homologation européennes en vigueur. Elles sont susceptibles de modifications d'ici l'achat ou la livraison de votre véhicule. Toutes les indications de poids sont approximatives. Tolérance poids et dimensions +/- 5%. Divergence des coloris possible. Les caractéristiques techniques sont

valables à partir du 01.08.2017. Elles annulent et remplacent toutes les autres en circulation. Les prix mentionnés s'entendent toutes taxes comprises et livrés concession. Les tarifs indiqués dans la présente brochure ne sont valables que pour des équipements montés d'usine et en aucun cas pour un montage ultérieur. Ces prix peuvent évoluer en cours de saison. Les caractéristiques et tarifs des modèles décrits dans cette brochure peuvent varier d'un pays à l'autre. Cela résulte des équipements de série spécifiques à chaque pays et des différents taux de TVA appliqués. Les descriptions de ce document ont un caractère purement général et informatif et ne sont données qu'à titre indicatif. Malgré tout le soin apporté à sa réalisation et à son exactitude, ce document ne peut pas constituer un document contractuel et ne saurait fonder une action en justice. Sunlight GmbH se réserve le droit de modifier ses produits à tout moment, sans préavis et sans obligation de modifier les modèles fabriqués antérieurement.

Le copyright du contenu est la propriété exclusive de Sunlight GmbH. Sous réserve d'erreurs.