



Caractéristiques techniques. Equipements.
Sunlight – des vacances en toute liberté!



F

1 / 2010

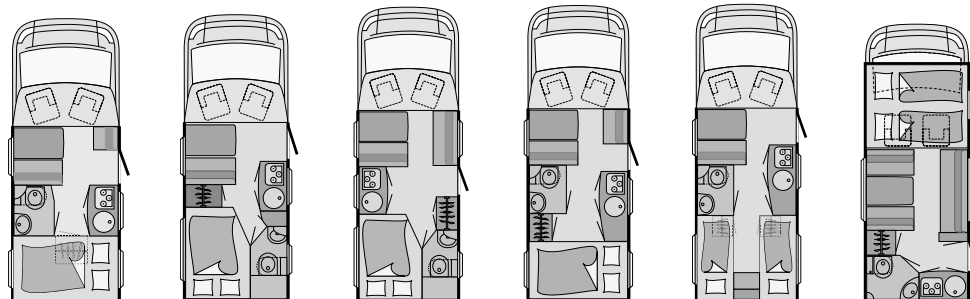
Les nouveaux camping-cars Sunlight

- Made in Germany
- Une expérience de longue date
- Une qualité élevée à un prix attractif
- Un équipement de série très complet
- Un réseau de concessionnaires européens
- Un service après-vente de qualité



Caractéristiques techniques. Equipements.

Sunlight – des vacances en toute liberté!



| Modèle | | T 57 | T 58 | T 63 | T 65 | T 66 | A 58 |
|--|----------|-----------------|-----------------|-----------------|-----------------|-----------------|-----------------|
| Prix de vente conseillé TTC | € | 37.930,- | 36.920,- | 39.760,- | 39.760,- | 39.760,- | 37.750,- |
| Caractéristiques techniques | | | | | | | |
| Longueur / Largeur / Hauteur | cm | 623/233/291 | 623/233/291 | 678/233/291 | 693/233/291 | 693/233/291 | 595/233/310 |
| Hauteur intérieure | cm | 195 | 195 | 195 | 195 | 195 | 195 |
| Poids tractable 12% freiné / non freiné | kg | 2000/750 | 2000/750 | 2000/750 | 2000/750 | 2000/750 | 2000/750 |
| Pneumatiques | | 215/70R 15C | 215/70R 15C | 215/70R 15C | 215/70R 15C | 215/70R 15C | 215/70R 15C |
| Empattement | cm | 345 | 345 | 380 | 380 | 380 | 300 |
| Dimensions couchages | capucine | | | | | | |
| | cm | - | - | - | - | - | 210x160 |
| milieu | cm | 210x50* | 165x100* | 210x115* | 210x60* | 165x100* | 174x100 |
| latéral | cm | - | - | - | - | - | 180x60 |
| alternatif | cm | - | - | - | - | 210x200* | 210x180* |
| arrière | cm | 210x140 | 195x135 | 195x135 | 210x145 | 200x80 / 195x80 | - |
| Motorisation de base | | 2,2 l JTD | 2,2 l JTD | 2,2 l JTD | 2,2 l JTD | 2,2 l JTD | 2,2 l JTD |
| Puissance CEE | ch | 100 | 100 | 100 | 100 | 100 | 100 |
| Châssis | | châssis cabine | châssis cabine | châssis cabine | châssis cabine | châssis cabine | châssis cabine |
| Poids à vide en ordre de marche | kg | 2730 | 2730 | 2820 | 2850 | 2850 | 2710 |
| Charge utile | kg | 765 | 765 | 675 | 645 | 645 | 785 |
| PTAC | kg | 3495 | 3495 | 3495 | 3495 | 3495 | 3495 |
| Augmentation du PTAC (option) | kg | 3850 | 3850 | 3850 | 3850 | 3850 | 3850 |
| Places carte grise pour un PTAC de 3,5 t | | 4 | 4 | 4 | 4 | 4 | 4 (6**) |
| Places carte grise maximum pour un PTAC de 3,85 t | | 4 | 4 | 4 | 4 | 4 | 6** |
| Chauffage | | C 6002 | C 6002 | C 6002 | C 6002 | C 6002 | C 6002 |
| Réfrigérateur / dont freezer | l | 113/11 | 113/11 | 113/11 | 113/11 | 113/11 | 113/11 |
| Réservoir eau propre, chauffe-eau inclus (vol. réduit*)/eaux usées | l | 122 (72)/92 | 122 (72)/92 | 122 (72)/92 | 122 (72)/92 | 122 (72)/92 | 97 (72)/92 |
| Dimensions porte de soute l x h | cm | 70x125 | 60x75 | 80x75 | 80x125 | 80x125 | - |
| Siège conducteur pivotant | | ● | ● | ● | ● | ● | - |
| Siège passager pivotant | | ● | ● | ● | ● | ● | - |
| Batterie / Chargeur | Ah / A | 95/18 | 95/18 | 95/18 | 95/18 | 95/18 | 95/18 |
| Prises 230 V / 12 V | | 2/1 | 3/1 | 3/1 | 2/1 | 2/1 | 2/1 |

* La masse en ordre de marche est calculée avec un réservoir d'eau propre de 72 litres. Cette capacité peut être portée à 122 litres (soit A 58 à 97 litres) en fonction de la charge utile du véhicule disponible.

Equipement de série camping-cars Sunlight

Châssis

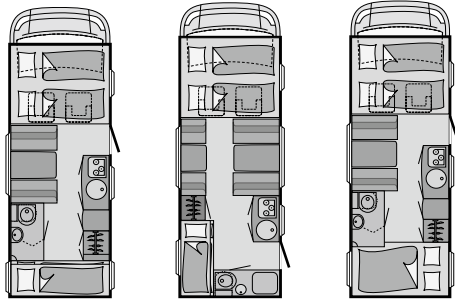
- Fiat Ducato spécial camping-car X/250 à injection directe Multijet "Common Rail", 2,2 JTD - 100 ch ou 2,3 l - 130 ch en option
- Airbag conducteur
- ABS, ASR, EBD
- Lève-vitres électriques à l'avant
- Condamnation centralisée de la cabine
- Freins à disques, essieux avant et arrière avec stabilisateur
- Chauffage à air pulsé, compte-tours, direction assistée, phares réglables en hauteur, anti-démarrage, ceintures de sécurité 3 points
- Housses des sièges cabine coordonnées à la cellule
- Kit anti-crevaillon

Cellule

- Epaisseur paroi 34 mm, épaisseur plancher 41 mm
- Toit et parois latérales en panneaux sandwich
- Tôle extérieure lisse, blanche
- Pare-chocs arrière avec feux translucides
- Porte cellule avec moustiquaire
- Marchepied électrique (2 marches)
- Rallonges de châssis surbaissées pour une soute plus volumineuse (sauf A 58)
- Grand espace entre lit de capucine et pavillon
- Baie latérale droite au niveau de la capucine
- Filet de sécurité pour lits de capucine et lits superposés
- Baies à projection avec moustiquaire et obturateur
- Lanterneaux avec moustiquaire

Technique de bord


- Coffre à gaz 2 bouteilles de 13 kg
- Chauffage Trumatic C 6002 avec chauffe-eau intégré 12 l
- Pompe à eau immergée
- Alimentation en eau chaude avec robinet mitigeur
- Conduites d'eau propre hors gel
- Batterie cellule performante 95 Ah
- Chargeur électrique 12 V / 18 A pour batterie cellule et porteur
- Prise extérieure CEE 230 V avec disjoncteur
- Panneau de contrôle avec affichage des informations de bord
- Eclairage centralisé au niveau de l'entrée
- Eclairage d'auvent



| A 68 | A 69 | A 70 |
|-----------------|-----------------|-----------------|
| 40.760,- | 40.760,- | 40.760,- |
| 698/233/310 | 698/233/310 | 728/233/310 |
| 195 | 195 | 195 |
| 2000/750 | 2000/750 | 2000/750 |
| 215/70R 15C | 215/70R 15C | 215/70R 15C |
| 404 | 404 | 404 |
| 210x160 | 210x160 | 210x160 |
| 184x100 | 184x100 | 184x100 |
| - | - | - |
| 2x210x95 | 200x70 / 190x70 | 210x155/140 |
| 2,2 IJTD | 2,2 IJTD | 2,2 IJTD |
| 100 | 100 | 100 |
| châssis cabine | châssis cabine | châssis cabine |
| 2960 | 2960 | 3000 |
| 535 | 535 | 495 |
| 3495 | 3495 | 3495 |
| 3850 | 3850 | 3850 |
| 4 (6**) | 4 (6**) | 4 (5**) |
| 6** | 6** | 6** |
| C 6002 | C 6002 | C 6002 |
| 113/11 | 113/11 | 113/11 |
| 122 (72)/92 | 122 (72)/92 | 122 (72)/92 |
| 80x125 | 110x135 | 110x125 |
| - | - | - |
| - | - | - |
| 95/18 | 95/18 | 95/18 |
| 2/1 | 3/1 | 2/1 |

Un niveau d'équipement inégalé

- Airbag conducteur
- Housses des sièges cabine coordonnées à la cellule
- Rallonges de châssis surbaissées pour une soute plus volumineuse (sauf A 58)
- Capucine avec baie latérale et lit relevable
- Moustiquaire de porte cellule
- Marchepied électrique
- Eclairage cuisine par spots intégrés
- Matelas mousse haute résilience avec sommier à lattes
- Charge utile importante
- Charnières de qualité
- Eclairage d'auvent
- Et bien plus encore...

 Par ex. 4 (6)

4 = places carte grise de série pour un PTAC donné.

(6**) = places carte grise maximum (nécessite le pack sécurité).

Le PTAC et les charges maximales sur les essieux ne doivent pas être dépassés.

* En option

** A 58 / A 68 / A 69 homologués de série en 4 places carte grise. En option, pack sécurité 6 places carte grise avec PTAC à 3500 kg. A 70 homologué de série en 4 places carte grise. En option pack sécurité 5 places carte grise avec PTAC à 3500 kg ou option pack sécurité 6 places carte grise avec option augmentation du PTAC à 3850 kg.

Cuisine

- Evier rond en inox et plaque de cuisson 3 feux intégrés au plan de travail, abattant en verre et écran anti-projections intégrés, robinets de gaz faciles d'accès
- Réfrigérateur avec freezer
- Tiroir à couverts coulissant sur rails
- Eclairage par spots intégrés
- Poubelle
- Prises 230 V

Cabinet de toilette

- Cabinet de toilette avec décor bois ou décor blanc/argent (selon implantation)
- WC à cassette orientable avec pompe électrique
- Douche avec rideau de protection

Cabinet de toilette

- Armoire de toilette avec miroir en façade
- Eclairage halogène intégré
- Douchette réglable en hauteur
- Lanterneau avec moustiquaire (selon modèle)

Habitation

- Matelas mousse haute résilience avec sommier à lattes dans tous les lits fixes
- Matelas mousse avec sommier à lattes dans le lit de capucine et les lits superposés
- Lit de capucine relevable avec sommier
- Rallonge de table pour tous les profilés
- Armoires et rangements avec aération
- Mobilier décor poirier

Habitation

- Baguettes d'angle en bois véritable
- Plans de travail décor granit foncé avec champ argenté
- Revêtement de sol décor parquet lamellé

Ambiance intérieure

- Tissu Torino ou Rügen au choix



Le tarif options camping-cars Sunlight

| | Prix de vente conseillé TTC € | Poids (kg) | T57 | T58 | T63 | T65 | T66 | A58 | A68 | A69 | A70 |
|---|-------------------------------|------------|-----|-----|-----|-----|-----|-----|-----|-----|-----|
| ■ Châssis | | | | | | | | | | | |
| Fiat Ducato 2,3 l - 130 ch | 1.765,- | 15 | ○ | ○ | ○ | ○ | ○ | ○ | ○ | ○ | ○ |
| Fiat Ducato 3,0 l - 157 ch | 4.109,- | 40 | ○ | ○ | ○ | ○ | ○ | ○ | ○ | ○ | ○ |
| Pack châssis | 1.999,- | 28 | ○ | ○ | ○ | ○ | ○ | ○ | ○ | ○ | ○ |
| Augmentation du PTAC à 3 850 kg | 405,- | - | ○ | ○ | ○ | ○ | ○ | ○ | ○ | ○ | ○ |
| Boîte automatique 6 vitesses (uniquement en 3.0 l, sans filtre à particules) | 2.325,- | 17 | ○ | ○ | ○ | ○ | ○ | ○ | ○ | ○ | ○ |
| Prééquipement radio | 149,- | 2 | ○ | ○ | ○ | ○ | ○ | ○ | ○ | ○ | ○ |
| Filtre à particules (impossible avec boîte automatique) | 1.060,- | 10 | ○ | ○ | ○ | ○ | ○ | ○ | ○ | ○ | ○ |
| ■ Cellule extérieure | | | | | | | | | | | |
| Galerie de toit avec échelle en aluminium | 839,- | 17 | ○ | ○ | ○ | ○ | ○ | ○ | ○ | ○ | ○ |
| Lanterneau panoramique de cabine | 439,- | 8 | ○ | ○ | ○ | ○ | ○ | - | - | - | - |
| Lanterneau panoramique (Heki) | 259,- | 11 | ○ | ○ | ○ | ○ | ○ | ○ | ○ | ○ | ○ |
| Portillon de service supplémentaire côté gauche (dimensions selon modèle) | 349,- | 3-5 | ○ | - | - | ○ | ○ | - | - | - | ○ |
| Rangement sous banquette avec accès extérieur | 419,- | 20 | - | - | - | - | - | ○ | - | - | - |
| Soute sous châssis | 695,- | 59 | - | - | - | - | - | ○ | - | - | - |
| Vérins de stabilisation à l'arrière (2) | 265,- | 6 | ○ | ○ | ○ | ○ | ○ | ○ | ○ | ○ | ○ |
| ■ Cellule intérieure | | | | | | | | | | | |
| Modification de la dinette en couchage | 205,- | 5 | ○ | - | ○ | ○ | - | ○ | - | - | - |
| Modification des lits jumeaux en lit double | 269,- | 3 | - | - | - | - | ○ | - | - | - | - |
| Lit d'appoint | 199,- | 3 | - | ○ | - | - | ○ | - | - | - | - |
| Penderie complémentaire en partie cuisine (impossible avec réfrigérateur 150 l) | 299,- | - | - | - | - | - | ○ | - | - | - | - |
| Pack sécurité 5 ou 6 places carte grise : appuis-tête et ceintures de sécurité supplémentaires (A70 : 6 places carte grise avec augmentation du PTAC obligatoire) | 299,- | 5 | - | - | - | - | - | ○ | ○ | ○ | ○ |
| Tapis surjeté | 219,- | 6-9 | ○ | ○ | ○ | ○ | ○ | ○ | ○ | ○ | ○ |
| ■ Technique de bord | | | | | | | | | | | |
| Réservoir eaux usées isolé | 105,- | 2 | ○ | ○ | ○ | ○ | ○ | ○ | ○ | ○ | ○ |
| Batterie 95 Ah supplémentaire | 299,- | 27 | ○ | ○ | ○ | ○ | ○ | ○ | ○ | ○ | ○ |
| Four | 405,- | 14 | ○ | ○ | ○ | ○ | ○ | - | ○ | ○ | ○ |
| Hotte aspirante | 205,- | 2 | ○ | ○ | ○ | ○ | ○ | - | - | ○ | - |
| Réfrigérateur 150 l, dont congélateur séparé 26 l | 699,- | 20 | - | - | - | ○ | ○ | - | ○ | - | ○ |

○ option ● de série - impossible

| Pack Soleil (16 kg) | |
|---|----------------|
| <ul style="list-style-type: none"> ➤ Lanterneau (Heki) ➤ Habillage parois de douche (sauf T 57) ➤ Obturateur de lanterneau ➤ Porte-manteau (impossible sur A / T 58) ➤ Garantie étanchéité 5 ans | |
| Prix du pack soleil (sauf T 57) | 699,- € |
| Prix du pack soleil T 57 | 479,- € |

| Pack Châssis (28 kg) | |
|---|------------------|
| <ul style="list-style-type: none"> ➤ Climatisation de cabine manuelle ➤ Airbag passager ➤ Rétroviseurs extérieurs électriques et chauffants ➤ Régulateur de vitesse ➤ Prééquipement radio avec haut-parleurs | |
| Prix du pack châssis | 1.999,- € |

| Vous souhaitez plus de confort ? | |
|---|--|
| <i>Afin que votre camping-car corresponde parfaitement à vos souhaits, n'hésitez pas à choisir l'option adéquate.</i> | |
| Votre concessionnaire Sunlight se tient à votre disposition! | |

Indications générales

Les normes 92/21 EG et EN 1646-2 ont apporté, il y a quelques temps de nouvelles notions sur le poids des véhicules. La masse en ordre de marche comprend le poids à vide du véhicule (poids du véhicule y compris le conducteur et le plein de carburant), ainsi que les points suivants : réservoir d'eau plein, 2 bouteilles de gaz remplies à 90% et un câble électrique sur tambour.

Les prix mentionnés s'entendent toutes taxes comprises et livrés concession. Les tarifs indiqués dans la présente brochure ne sont valables que pour des équipements montés d'usine et en aucun cas pour un montage ultérieur. Ces prix peuvent évoluer en cours de saison.

Le PTAC autorisé ne doit en aucun cas être dépassé par des équipements personnels spéciaux et des personnes à bord.

Les caractéristiques techniques camping-cars 01/2010 sont valables à partir du 01/09/2009, annulent et remplacent toutes les autres en circulation. Les descriptions de ce document ne sont pas contractuelles.

Sunlight GmbH se réserve le droit de modifier ses produits à tout moment, sans préavis et sans obligation de modifier les modèles fabriqués antérieurement. Les caractéristiques des modèles décrits dans cette brochure peuvent varier d'un pays à l'autre, nous vous remercions de consulter votre concessionnaire. Divergence des coloris possible. Tolérance poids et dimensions : 5%.

L'installation d'options augmente le poids à vide du véhicule, réduisant d'autant la charge utile disponible et minimise dans certains cas le nombre de places carte grise.