





sommaire

ROLLER TEAM DEVIENT INTERACTIF

Ce n'est plus un simple catalogue, mais une expérience faite de contenus supplémentaires, de vidéos et d'informations complémentaires. Telle est la proposition de Roller Team : un produit constamment mis à jour et un choix écologique. Plus de papier imprimé et beaucoup de nouveaux contenus. Cherchez ces symboles et commencez votre voyage dans l'univers Roller Team !



VISITE VIRTUELLE



LIEN PAGE WEB



REGARDEZ LA VIDÉO



TÉLÉCHARGEMENT

L'OFFRE ROLLER TEAM

PAG. 8

KRONOS

INTRODUCTION	PAG.	12
KRONOS ADVANCE	PAG.	14
VUE D'ENSEMBLE	PAG.	16
ÉQUIPEMENTS DE SÉRIE	PAG.	44

ZEFIRO

INTRO	PAG.	46
ZEFIRO ADVANCE	PAG.	48
VUE D'ENSEMBLE	PAG.	50
ÉQUIPEMENTS DE SÉRIE	PAG.	80

COMPARAISON ÉQUIPEMENTS

KRONOS ET KRONOS ADVANCE	PAG.	84
ZEFIRO ET ZEFIRO ADVANCE	PAG.	86

POURQUOI CHOISIR ROLLER TEAM

EXPS ET HIVER	PAG.	90
GARANTIE 10 ANS	PAG.	91
BREATHE	PAG.	92
ISOLATION	PAG.	94
GARAGE	PAG.	96
TOUT EST SOUS CONTRÔLE	PAG.	98

LIBRES DE CHOISIR



ROLLER TEAM

Une marque italienne
de véhicules de loisirs

**L'ESPRIT D'ENTREPRISE ET L'APPROCHE TECHNOLOGIQUE
ONT PERMIS D'ATTEINDRE L'EXCELLENCE AU NIVEAU INTERNATIONAL.**

Roller Team est une marque reconnue dans le monde entier pour ses caractéristiques telles que le dynamisme et l'innovation. Elle conçoit et fabrique des camping-cars alliant style, technologie et qualité pour offrir des expériences de voyage inoubliables. Roller Team est partout proche de ses clients, leur offrant un excellent service. Des centaines de points de vente qualifiés distribuent aujourd'hui la marque Roller Team : un réseau de vente étendu, couvrant les principaux pays européens. C'est grâce à ses partenaires

de distribution que Roller Team est partout proche de son public, prête à satisfaire toutes les exigences de ses clients, avec des outils appropriés et une vaste gamme de services pré et après-vente. Un réseau organisé et ciblé, le développement de produits à l'unisson avec les habitudes et les exigences de cultures différentes, des agences de distribution situées sur chaque territoire, du personnel local : voilà les atouts qui permettent à Roller Team d'avoir un succès de plus en plus grand dans le monde entier.

POURQUOI CHOISIR ROLLER TEAM



POURQUOI
CHOISIR

UN CAMPING-CAR POUR TOUT LE MONDE

Roller team propose une sélection de modèles a même de répondre au large éventail de besoins de tout client. La variété de l'offre implique tous types de camping-cars et d'aménagements intérieurs. L'offre de modèles, organisée par gamme, est en mesure de répondre aux besoins différents et croissants du client grâce à un produit toujours plus riche.

UN CAMPING-CAR DANS L'AIR DU TEMPS

Un camping-car toujours dans l'air du temps. L'innovation technologique constante des processus de production combinée au renouvellement du produit avec des solutions avancées des constructions technique, nous permettent d'offrir un produit de

la plus haute qualité, qui peut durer dans le temps à un prix compétitif. Roller team répond efficacement aux besoins de la vie en camping-car avec des dispositifs et des solutions qui rendent le séjour à bord agréable sur la route comme à l'arrêt.

UN CAMPING-CAR FACILE À VIVRE

Les intérieurs sont pensés et conçus pour être fonctionnels, grâce à des solutions qui répondent aux besoins quotidiens et qui permettent de vivre dans chaque espace avec un maximum de confort et de simplicité. Des environnements qui se transforment grâce à des gestes simples pour s'adapter aux besoins du moment. Tous les environnements offrent, dans les moindres détails, des solutions sophistiquées, capables de simplifier et d'améliorer la vie à bord.

Les certitudes



+ D'ISOLATION, + DE PROTECTION, + DE SILENCE

Les véhicules Roller Team sont bien isolés et silencieux, grâce à la technologie EXPS EVO qui garantit une protection absolue en termes d'isolation. Cette technologie s'articule autour de matériaux isolants haute performance, de techniques de construction de qualité et de chaînes de production spécialisées avec un seul objectif : améliorer le confort des clients, partout et pour longtemps.



ADAPTÉ À TOUTES LES SAISONS

Roller Team utilise des technologies et des matériaux qui garantissent de hautes performances et un climat parfait. Pour vous sentir toujours à l'aise à l'intérieur de votre véhicule, quelle que soit la température extérieure. L'italien aux allures « nordiques ».



SOUS CONTRÔLE

Roller Team met son expérience et ses compétences au service de chaque client. Une équipe dédiée au contrôle de la qualité et à l'amélioration continue suit chaque camping-car pendant toute la phase de production avec des essais et des tests, de la conception à la livraison. Votre véhicule est entre de bonnes mains.



COMME IL VOUS PLAÎT

Personnalisez facilement votre véhicule selon vos besoins. Roller Team propose des accessoires et des packs supplémentaires qui s'adaptent parfaitement aux différents modèles pour en augmenter la flexibilité, en optimiser la fonctionnalité et en accroître les performances.



ACCUEILLEZ MÊME CE QUE VOUS N'ATTENDIEZ PAS

Une conception et une répartition intérieure en environnements à la fois ergonomiques, pratiques et fonctionnels. L'intérieur s'adapte à tous vos besoins. Les espaces sont flexibles et à volume variable. Les garages sont conçus dans les règles de l'art, isolés, protégés, lavables, accessibles et faciles à charger. Les espaces sont transformables pour tous les équipages et tous les besoins de vacances.



10 ANS DE GARANTIE

Un produit garanti 10 ans contre les infiltrations. La qualité des procédés de production, l'innovation technologique et le choix des matériaux sont sources de valeur à long terme.



L'offre Roller Team

KRONOS

VOUS VOUS HABITUEREZ VITE AU PLAISIR DE VOYAGER
Commencez à explorer le monde.

La **gamme Kronos** est idéale pour profiter de son temps libre sans renoncer à quoique ce soit. Découvrez une nouvelle façon d'explorer le monde et de profiter de votre temps libre, avec des espaces accueillants, un design soigné et des solutions d'espaces pratiques et rationnelles. Une gamme de modèles en version profilé et capucine sur châssis FIAT, compacts pour les couples ou aux volumes plus généreux pour les grandes familles.



Certaines caractéristiques du véhicule présenté ne correspondent pas aux caractéristiques définitives pour la

ZEFIRO

LIBRE D'EXPLORER SANS COMPROMIS,
QUELLE QUE SOIT VOTRE DESTINATION.
Profitez d'un voyage sans sacrifice.

Tous les détails importants pour vous sentir libre de faire tout ce que vous voulez : beau, confortable, fiable, extraordinaire, mais aussi flexible et très spacieux. Un design moderne et des solutions d'aménagement intelligentes font des modèles Zefiro un produit unique qui éblouit pour son confort spacieux et fonctionnel. La **gamme Zefiro** offre un large éventail de modèles profilés et d'intégraux sur châssis FIAT.



ADVANCE

POUR LES CLIENTS LES PLUS EXIGEANTS nasce
voici Kronos Advance et Zefiro Advance sur les châssis CITROËN
Jumper et PEUGEOT Boxer.

Kronos Advance est une gamme complète de 19 modèles comprenant des capucines, des profilés simples et avec lit de pavillon et **Zefiro Advance** proposant 8 profilés avec lit de pavillon et 3 profilés simples. Aux caractéristiques qui distinguent les deux gammes s'ajoutent des équipements de série exclusifs qui assurent tout le confort pendant le voyage et lors des arrêts.



LIVINGSTONE

LA LIBERTÉ D'ALLER OÙ VOUS VOULEZ
Choisissez le Livingstone que vous attendez.

Parfait pour toutes les vacances, compact, maniable, avec beaucoup d'espace pour le rangement. Pour les sportifs ou les explorateurs des temps modernes, en couple ou en famille, le **van Livingstone** offre deux gammes, sur châssis FIAT, avec des aménagements, des styles et des équipements différents. Depuis environ 20 ans, Roller Team est spécialiste des fourgons. Découvrez la gamme dans le catalogue spécifique.



Plan de la gamme



6 Mètres <

7 Mètres <

> 7 Mètres

Kronos
FIAT

**Kronos
Advance**
CITROËN

Zefiro FIAT
**Zefiro
Advance** CITROËN

**Zefiro
Integral**
FIAT

CAPUCINES

PROFILÉS

PROFILÉS

INTÉGRAUX

277 M ↔ 6.99 ↗ 7 🛏 7



279 M ↔ 6.99 ↗ 6 🛏 8



290 M ↔ 7.43 ↗ 5 🛏 5



291 TL ↔ 5.99 ↗ 4 🛏



234 TL ↔ 6.99 ↗ 5 🛏



285 TL ↔ 6.99 ↗ 5 🛏 5



265 TL ↔ 7.45 ↗ 5 🛏 5



266 TL ↔ 7.45 ↗ 4 🛏 4



267 TL ↔ 7.45 ↗ 4 🛏 4



274 TL ↔ 7.45 ↗ 6 🛏 6



285 TL ↔ 6.99 ↗ 5 🛏 5



266 TL ↔ 7.45 ↗ 4 🛏 4



267 TL ↔ 7.45 ↗ 4 🛏 4



267 TL ↔ 7.45 ↗ 4 🛏 4



**Vous vous habituerez
vite au plaisir de voyager**



KRONOS

Certaines caractéristiques du véhicule présenté ne correspondent pas aux caractéristiques définitives pour la saison en cours.

Commencez à explorer le monde.

La **gamme Kronos** est idéale pour profiter de son temps libre sans renoncer à quoique ce soit. Découvrez une nouvelle façon d'explorer le monde et de profiter de votre temps libre, avec des espaces accueillants, un design soigné et des solutions d'espaces pratiques et rationnelles. Une vaste gamme de modèles en version profilé et capucine sur châssis FIAT, compacts pour les couples ou aux volumes plus généreux pour les grandes familles.

KRONOS ADVANCE



UNE GAMME DE 10 MODÈLES EN VERSION PROFILÉ ET CAPUCINE SUR CHÂSSIS CITROËN JUMPER
ET PEUGEOT BOXER MÉCANIQUE.



Équipé d'équipements de série exclusive

qui assurent tout le confort pendant le voyage et la
arrêtez-vous avec un look unique grâce aux parois
grises et tissus premium Satin.



STILE

JANTES 16" EN ALLIAGE
PAROIS GRISES
TISSUS PREMIUM SATIN



SÉCURITÉ

PORTE CELLULE XL A 2 POINTS DE SECURITE
FEUX ANTI-BROUILLARD
CAMÉRA DE REcul



COMFORT

RADIO 9" DAB USB BLUETOOTH AVEC
ANDROID AUTO / APPLE CARPLAY
AVEC COMMANDES AU VOLANT
STORE OCCULTANT PLISSÉ CABINE
STORE EXTÉRIEUR
Panneau SOLAIRE

POURQUOI CHOISIR KRONOS ET KRONOS ADVANCE

UN CAMPING-CAR POUR TOUS

- Une gamme très complète de 10 modèles.
- 2 types : capucine et profilé avec lit de pavillon sur châssis FIAT.
- Disponible en version Advance sur mécaniques CITROËN et PEUGEOT
- Jusqu'à 7 places homologuées et 7 couchages.
- 5e place homologuée de série (selon le modèle)
- De 5,90 à 7,45

UN CAMPING-CAR DANS L'AIR DU TEMPS

- Parois en fibre de verre anti-grêle.
- Système anti-condensation.
- Éclairage 100 % LED.
- Prises USB dans la chambre et dans la dinette
- Prise électrique 220 V dans le garage.

UN CAMPING-CAR FACILE À VIVRE

- Des espaces rationnels et transformables.
- Table rabattable extensible ou table rotative à 360°, pied de la table de la dînette rabattable électriquement (Kronos 234 TL)
- Espaces jour et nuit séparables.
- Rideau de séparation des espaces jour et nuit sur les lits centraux
- Toilettes et douche séparées. Toilettes à volume variable.
- Lits jumeaux transformables en lit maxi double
- Prise USB associée aux spots de lecture
- Système de montée et descente électrique ou manuel selon le modèle (si disponible)
- Garage à volume variable



KRONOS



INTÉRIEURS
KRONOS





l'espace jour



L'ESPACE DONT VOUS AVEZ TOUJOURS RÊVÉ

Un espace de vie adaptable à vos besoins en termes d'espace et de convivialité. Le grand salon offre un confort maximum pour le repos et la détente grâce à ses assises confortables, ses tables extensibles ou pivotantes, ses sièges pivotants et beaucoup de lumière naturelle.

KRONOS





- Profilés avec des sièges au tissu coordonné et pivotants, permettant de les intégrer au salon
- Dînette séjour avec table en stratifié brillant

LA DÎNETTE

- Dinettes « face à face » transformables avec table rabattable extensible
- Double dînette jusqu'à 6 places à table


KRONOS





LA DÎNETTE

- Lumière et aération grâce aux grandes baies et au lanterneau panoramique (profilés)
- Prises USB
- Éclairage 100 % LED, lumières diffuses sous les placards
- Grands placards sous le lit de pavillon
- Dessus de cabine avec étagères et vide-poches, dans les profilés





CUISINEZ COMME À LA MAISON

TOUT À PORTÉE DE MAIN ET UN ESPACE POUR TOUT. Grâce à son design ergonomique et fonctionnel et à l'utilisation de matériaux de haute qualité, vous pourrez préparer vos plats préférés où que vous soyez. Un grand réfrigérateur, des tiroirs profonds et des placards vont aussi vous permettre d'emporter avec vous tout ce dont vous avez besoin.



KRONOS



KRONOS



VOTRE CUISINE

- Bloc cuisine en stratifié avec plaque de cuisson à 3 feux en acier inoxydable
- Grand lavabo circulaire avec mitigeur monocommande
- Porte-épices sur la paroi
- Panneau en méthacrylate autour de la fenêtre permettant une meilleure protection et facilitant le nettoyage






VOTRE CUISINE

- Tiroir aménagé pour les couverts
- Grand bac pour ranger la vaisselle
- Porte avec étagère
- Éclairage à LED sous le plan de travail
- Réfrigérateur à 2 portes avec compartiment congélateur et tiroir porte-bouteilles jusqu'à 145 litres



KRONOS





l'espace nuit



KRONOS

FAITES DE BEAUX RÊVES

À CHACUN SON LIT. Différents types de chambres, avec lits jumeaux, lit central, lits superposés ou lit transversal. La gamme Kronos offre tout le confort nécessaire pour vous assurer un doux repos. Les grandes baies latérales et les lanterneaux apportent une lumière et une aération agréables. Les équipages les plus nombreux pourront trouver des lits complémentaires de pavillon ou transformables en dînette.



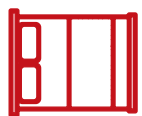
KRONOS



CONFORT DU SOMMEIL

- Sommier à lattes sur lits fixes, relevables pour le rangement
- Matelas en tissu respirant
- Éclairage d'ambiance à LED
- Éclairage nocturne de courtoisie au sol
- Spots de lecture
- Grandes baies avec stores bateau
- Lits centraux et transversaux à volume variable (sauf Kronos 291 TL GO)





KRONOS



la salle de bains



LA SALLE DE BAINS DONT VOUS RÊVIEZ

SOUS LE SIGNE DU BIEN-ÊTRE. Prenez soin de vous quand vous en avez envie. La gamme Kronos propose des salles de bains bien aménagées, quelles que soient vos exigences : des placards et des compartiments spacieux dans un espace compact, une excellente aération et beaucoup de lumière par la baie.

KRONOS





LA SALLE DE BAINS QUI VOUS CORRESPOND

- Mobilier en bois
- Douche avec porte de séparation rigide, double évacuation et caillebotis en bois (selon modèle)
- Grands miroirs avec éclairage intégré
- Baie et lanterneau
- La porte de la salle de bains sert de séparation entre les espaces de jour et de nuit (selon modèle)



KRONOS

KRONOS



Chenille (De série ■, Tissu/Simili-cuir)



Graphite (En option □, Tissu)



Satin (En option □, Simili-cuir)

KRONOS ADVANCE



Satin (Standard ■, Simili-cuir)

Les Tissus



Graphite (En option □, Tissu)



Chenille (En option □, Tissu/Simili-cuir)



KRONOS



- MOUSTIQUAIRE COULISSANTE ET PLISSEE
- PORTE CELLULE XL A 1 POINT DE SECURITE
- CABINE BLANCHE
- JANTES 15" EN ACIER
- PARE-CHOCS BLANC
- FENÊTRES SEITZ
- PRISE ÉLECTRIQUE 220 V DANS LE SOUTE
- PAROIS GRISES



DÉCOUVREZ
ZEFIRO TL



DÉCOUVREZ
ZEFIRO
INTÉGRAL

Libre d'explorer
sans compromis, quelle que soit votre destination.

ZEFIRO



Profitez d'un voyage sans sacrifice.

Tous les détails importants pour vous sentir libre de faire tout ce que vous voulez : beau, confortable, fiable, extraordinaire, mais aussi flexible et très spacieux. Un design moderne et des solutions d'aménagement intelligentes font des **modèles Zefiro** un produit unique qui éblouit pour son confort spacieux et fonctionnel. La gamme Zefiro offre un large éventail de modèles profilés et d'intégraux sur châssis FIAT.

Certaines caractéristiques du véhicule présenté ne correspondent pas aux caractéristiques définitives pour la saison en cours.

ZEFIRO ADVANCE

LA NOUVELLE GAMME ZETIRO ADVANCE EST NÉE, 3 PROFILÉES
SUR LA MECANIQUE CITROEN JUMPER ET PEUGEOT BOXER



Équipé d'équipements de série exclusive

qui assurent tout le confort pendant le voyage et la
arrêtez-vous avec un look unique grâce aux parois
grises et tissus premium Slate.



STILE

JANTES 16" EN ALLIAGE
TISSUS PREMIUM SLATE



SÉCURITÉ

PORTE CELLULE XL A 2 POINTS DE SECURITE
FEUX ANTI-BROUILLARD
CAMÉRA DE REcul



COMFORT

RADIO 9" DAB USB BLUETOOTH AVEC
ANDROID AUTO / APPLE CARPLAY
AVEC COMMANDES AU VOLANT
STORE OCCULTANT PLISSÉ CABINE
STORE EXTÉRIEUR
Panneau SOLAIRE

POURQUOI CHOISIR ZEFIRO ET ZEFIRO ADVANCE

UN CAMPING-CAR POUR TOUS

- Une gamme de 4 modèles.
- 2 typologies : profilés avec lit de pavillon et intégral sur une base Fiat.
- Version Advance disponible pour les modèles avec lit de pavillon et les profilés sur mécaniques CITROËN et PEUGEOT.
- 5e place homologuée de série (selon le modèle).
- De 6,99 à 7,45 m.

UN CAMPING-CAR DANS L'AIR DU TEMPS

- Parois en fibre de verre anti-grêle.
- Système anticondensation.
- Panneau de commande Truma iNet x pro panel avec application dédiée pour la gestion des installations.
- Éclairage 100 % LED.
- Prises USB dans la chambre et dans la dinette.
- Diffusion audio dans la zone nuit.
- Prise électrique 220 V dans la soute.

UN CAMPING-CAR FACILE À VIVRE

- Table rabattable ou plateau de table rotatif à 360°.
- Rideau de séparation des espaces jour et nuit sur les plans lit central.
- Rallonge pivotante pour machine à café avec porte-dosettes.
- Accessoires multifonctions dans la cuisine.
- Toilettes et douche séparées. Toilettes à volume variable.
- Lits jumeaux transformables en lit maxi double.
- Prise USB associée aux spots de lecture avec plan d'appui pour smartphone et tablette.
- Système de montée et descente électrique ou manuel selon le modèle (si disponible).
- Soute à volume variable.



ZEFIRO





l'espace jour



L'ESPACE SE TRANSFORME SELON VOS EXIGENCES

L'ENVIRONNEMENT PARFAIT POUR VOS VACANCES. Assises confortables, grandes baies, revêtements matelassés et solutions bien pensées créent une dînette confortable et élégante.

ZEFIRO





LA DÎNETTE

- Sièges au tissu coordonné et pivotants, permettant de les intégrer au salon
- Dînette salon avec table en stratifié brillant
- Dînettes « face à face » transformables avec table rabattable
- Panneau sous lit de pavillon en tissu matelassé



ZEFIRO



LA DÎNETTE

- Lumière et aération grâce aux grandes baies et au lanterneau panoramique (profilés)
- Prises USB
- Éclairage 100 % LED, lumières diffuses sous les placards
- Dessus de cabine avec étagères et vide-poches, dans les profilés
- Canapés revêtus de garnitures spéciales en simili-cuir pour une meilleure protection et un maxi confort

ZEFIRO





la cuisine



TENTEZ DE NOUVELLES RECETTES

METTEZ À L'ÉPREUVE VOTRE TALENT DE CHEF. Avec les cuisines de la gamme Zefiro, vous avez toute la place nécessaire pour préparer de délicieuses recettes. Les formes et les volumes facilitent le mouvement et chaque détail est à la fois fonctionnel et créatif.





VOTRE CUISINE

- Bloc cuisine en stratifié avec plaque de cuisson à 3 feux en acier inoxydable
- Grand lavabo avec mitigeur monocommande
- Panneau en méthacrylate autour de la fenêtre permettant une meilleure protection et facilitant le nettoyage
- Réfrigérateur à 2 portes avec compartiment congélateur et tiroir porte-bouteilles jusqu'à 145 litres



ZEFIRO



VOTRE CUISINE

- Tiroir avec range-couverts
- Grand tiroir pour ranger la vaisselle
- Porte avec étagère extractibles et finition acier
- Éclairage à LED sous le plan de travail
- Préréquipement convertisseur
- Barre rétroéclairée équipée d'un porte-rouleau, de crochets pour maniques et d'un porte-épices
- Couvre-évier multifonctions également utilisable comme planche à découper et comme rallonge de plan de travail
- Rallonge pivotante pour accueillir une machine à café (avec porte-capsules spécifique, amovible quand il ne sert pas)



ZEFIRO



l'espace nuit



BIEN DORMIR ET DORMIR PLUS LONGTEMPS

VOUS NE VOUDREZ PLUS JAMAIS VOUS LEVER. Des lits spacieux et confortables vous accueilleront chaque nuit « à bras ouverts ». Votre repos sera une expérience extraordinaire avec des ambiances soignées, un vaste espace et tout le confort à portée de mains.

ZEFIRO



SCOPRI
FLEXSPACE



CONFORT DU SOMMEIL

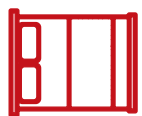
- Sommiers à lattes sur lits fixes relevables pour le rangement
- Matelas en tissu respirant
- Éclairage d'ambiance à LED
- Éclairage nocturne de courtoisie au sol
- Spots de lecture
- Grandes baies avec stores bateau
- Lits centraux et transversaux à volume variable



L'ESPACE NUIT

ZEFIRO





MOMENT DE DÉTENTE

- Prise USB associée aux spots de lecture avec rangement pour smartphone et tablette
- Pochettes latérales porte-objets
- Haut-parleurs
- Entourage de lanterneau en finition simili-cuir et tissu avec éclairage LED intégré



ZEFIRO





la salle de bains



BIEN-ÊTRE TOTAL

CONFORT ET QUALITÉ. Espaces compacts ou séparés, grande liberté de mouvement et polyvalence sont au cœur de la gamme Zefiro. Un environnement de qualité : prendre soin de vous devient un vrai moment privilégié.

ZEFIRO





LA SALLE DE BAINS QUI VOUS CORRESPOND

- Mobilier en bois
- Douche avec porte de séparation rigide, double évacuation et caillebotis en bois (selon modèle)
- Grands miroirs avec éclairage intégré
- Baie et lanterneau
- La porte de la salle de bains sert de séparation entre les espaces jour et nuit (selon les modèles)



ZEFIRO



ZEFIRO



Une salle de bains à volume variable pour bénéficier du maximum d'espace possible, même dans un camping-car de moins de 7 mètres. **Toilettes** : plus d'espace pour se mouvoir, en largeur comme en profondeur. **Douche** : un vaste espace libre de tout encombrement.



ZEFIRO



Nabuk (En option ☐, Simili-cuir)



Graphite (En option ☐, Tissu)

Sand (De série ☒, Tissu/Simili-cuir)

ZEFIRO ADVANCE



Slate (De série ☒, Simili-cuir)

Les Tissus



Nabuk (En option ☐, Simili-cuir)



Sand (En option ☐, Tissu/Simili-cuir)

ZEFIRO



À bord du **Zefiro**, tout reste sous contrôle et à portée de clic grâce au panneau de commande touch screen **iNet X Pro Panel** avec une application dédiée. Avec votre smartphone, il est possible de commander les dispositifs comme l'allumage et l'extinction des lumières intérieures et extérieures et de connaître le niveau des eaux dans les réservoirs, le niveau des batteries et des bouteilles de gaz.

- MOUSTIQUAIRE COULISSANTE ET PLISSEE
- PORTE CELLULE XL A 1 POINT DE SECURITE
- CABINE BLANCHE
- JANTES 15" EN ACIER
- PARE-CHOC BLANC
- FENÊTRES SEITZ
- PRISE ÉLECTRIQUE 220 V DANS LE SOUTE
- PAROIS GRISES
- FEUX ARRIÈRE À LED
- DRL LED (MOTORHOME)

COMPARAISON EQUIPEMENTS



COMPARAISON ÉQUIPEMENTS KRONOS KRONOS ADVANCE



FICHES
TECHNIQUES
KRONOS



FICHES
TECHNIQUES
KRONOS
ADVANCE



KRONOS

FIAT DUCATO 140 CH
EURO 6D LIGHT DUTY

FIAT



COMFORT

- CHARGE UTILE 3.500 KG
- START & STOP
- CRUISE CONTROL
- PRE-EQUIPEMENT RADIO AVEC ANTENNE DAB
- MOUSTIQUAIRE COULISSANTE ET PLISSEE
- PEIS USB DANS LA CHAMBRE ET DANS LA DINETTE
- STORE OCCULTANT THERMIQUE CABINE
- PRISE ÉLECTRIQUE 220 V DANS LE SOUTE
- PANNEAU DE COMMANDE CP-PLUS
- CHAUFFAGE TRUMA GAS COMBI 4



SÉCURITÉ

- ESC
- ABS
- AIRBAG CONDUCTEUR ET PASSAGER
- RÉTROVISEURS EXTÉRIEURS DÉGIVRANTS
- FIX&GO
- PORTE CELLULE XL A 1 POINT DE SECURITE



STYLE

- CABINE BLANCHE
- JANTES 15" EN ACIER
- PARE-CHOCS BLANC
- FENÊTRES SEITZ
- PAROIS GRISES



KRONOS ADVANCE

CITROËN JUMPER | PEUGEOT BOXER
140 CH EURO 6D LIGHT DUTY



- CHARGE UTILE 3.500 KG
- START&STOP
- CRUISE CONTROL
- **RADIO 9" DAB USB BLUETOOTH AVEC ANDROID AUTO / APPLE CARPLAY AVEC COMMANDES AU VOLANT**
- MOUSTIQUAIRE COULISSANTE ET PLISSEE
- PEIS USB DANS LA CHAMBRE ET DANS LA DINETTE
- **STORE OCCULTANT PLISSÉ**
- PRISE ÉLECTRIQUE 220 V DANS LE SOUTE
- PANNEAU DE COMMANDE CP-PLUS
- CHAUFFAGE TRUMA GAS COMBI 4
- **PANNEAU SOLAIRE**
- **STORE EXTÉRIEUR**

- ESC
- ABS
- AIRBAG CONDUCTEUR ET PASSAGER
- RÉTROVISEURS EXTÉRIEURS DÉGIVRANTS
- FIX&GO KIT
- **PORTE CELLULE XL A 2 POINTS DE SECURITE (SAUF 277)**
- **TRACTION +**
- **FEUX ANTI-BROUILLARD**
- **CAMÉRA DE REcul**

- CABINE BLANCHE
- **JANTES 16" EN ALLIAGE**
- PARE-CHOCS BLANC
- FENÊTRES SEITZ
- PAROIS GRISES
- **TISSUS PREMIUM SATIN**



COMPARAISON ÉQUIPEMENTS ZEFIRO ZEFIRO ADVANCE



FICHES
TECHNIQUES
ZEFIRO



FICHES
TECHNIQUES
ZEFIRO
ADVANCE



ZEFIRO

FIAT DUCATO 140 CH
EURO 6D LIGHT DUTY



ZEFIRO ADVANCE*

CITROËN JUMPER | PEUGEOT BOXER
140 CH EURO 6D LIGHT DUTY



COMFORT

- CHARGE UTILE 3.500 KG
- START & STOP
- CRUISE CONTROL
- PRE-EQUIPEMENT RADIO AVEC ANTENNE DAB
- MOUSTIQUAIRE COULISSANTE ET PLISSEE
- PEIS USB
- STORE OCCULTANT THERMIQUE CABINE
- PRISE ÉLECTRIQUE 220 V DANS LE SOUTE
- PANNEAU DE COMMANDE TRUMA INET X AVEC APPLICATION DÉDIÉE
- POUR LA GESTION DES INSTALLATIONS
- CHAUFFAGE TRUMA GAS COMBI 4



SÉCURITÉ

- ESC
- ABS
- AIRBAG CONDUCTEUR ET PASSAGER
- RÉTROVISEURS EXTÉRIEURS DÉGIVRANTS
- FIX&GO
- PORTE CELLULE XL A 1 POINTS DE SECURITE
- DRL LED (MOTORHOME)



STILE

- CABINE BLANC
- JANTES 15" EN ACIER
- PARE-CHOCS BLANC
- FENÊTRES SEITZ
- PAROIS GRISES
- FEUX ARRIÈRE À LED

- CHARGE UTILE 3.500 KG
- START & STOP
- CRUISE CONTROL
- **RADIO 9" DAB USB BLUETOOTH AVEC ANDROID AUTO / APPLE CARPLAY AVEC COMMANDES AU VOLANT**
- MOUSTIQUAIRE COULISSANTE ET PLISSEE
- PEIS USB
- **STORE OCCULTANT PLISSÉ**
- PRISE ÉLECTRIQUE 220 V DANS LE SOUTE
- PANNEAU DE COMMANDE TRUMA INET X AVEC APPLICATION DÉDIÉE POUR LA GESTION DES INSTALLATIONS
- CHAUFFAGE TRUMA GAS COMBI 4
- **PANNEAU SOLAIRE**
- **STORE EXTÉRIEUR**

- ESC
- ABS
- AIRBAG CONDUCTEUR ET PASSAGER
- RÉTROVISEURS EXTÉRIEURS DÉGIVRANTS
- FIX&GO
- **PORTE CELLULE XL A 2 POINTS DE SECURITE**
- **TRACTION +**
- **FEUX ANTI-BROUILLARD**
- **DOUBLE CAMÉRA DE REcul AVEC FONCTION DE DÉPLACEMENT ET DE STATIONNEMENT**

- CABINE BLANC
- JANTES 15" EN ACIER
- PARE-CHOCS BLANC
- FENÊTRES SEITZ
- PAROIS GRISES
- FEUX ARRIÈRE À LED

* La version Advance c'est disponible que pour les modèles avec lit de pavillon.



LES CERTITUDES DE ROLLER TEAM





Noise Reduction Technology.

Le mobilier est protégé par un matériau souple placé entre celui-ci et la paroi extérieure. Une entretoise en plastique sépare le plancher inférieur du longeron du châssis.

Voyagez sans soucis à l'abri et en sécurité en toutes saisons.

LES VÉHICULES ROLLER TEAM SONT DES CAMPING-CARS SÛRS, BIEN ISOLÉS ET SILENCIEUX, GRÂCE À LA TECHNOLOGIE EXCLUSIVE EXPS EVO QUI LEUR GARANTIT ISOLATION ET PROTECTION CONTRE LES TEMPÉRATURES EXTÉRIEURES ET LE BRUIT.

TOIT. Extérieur en fibre de verre, anti-grêle. Intérieur en fibre de verre. Châssis en PVC pour renforcer la protection des zones de contact les plus exposées. L'utilisation de ce matériau évite que des ponts thermiques ne se forment à l'intérieur de l'habitacle et qui pourraient être source de condensation ou de pertes de chaleur. Structure intérieure en matière plastique imperméable.



PAROIS. Extérieur en fibre de verre, anti-grêle, châssis en PVC et inserts de matière plastique imperméable. La protection périphérique en matière plastique à haute densité évite tout contact entre l'intérieur et l'extérieur, empêchant ainsi l'eau de pénétrer dans les parois. Les parois intérieures en fibre de verre sont résistantes à l'humidité et empêchent les ponts thermiques qui pourraient être source de condensation ou de pertes de chaleur.

PLANCHER. Revêtement inférieur en fibre de verre pour une isolation thermique et une résistance mécanique renforcées. Le dessous de caisse en fibre de verre offre en effet une meilleure protection contre l'érosion externe, l'usure, les impacts de cailloux ou de morceaux d'asphalte et contre le sel de salage des routes et l'humidité. La structure du plancher est en matière plastique imperméable de grande épaisseur de 54 mm : meilleure résistance structurelle et une résistance maximale contre les chocs. La périphérie extérieure est protégée par une matière plastique résistante qui permet d'accroître la capacité de chargement, d'éviter les ponts thermiques et l'absorption d'eau. Le plancher intérieur est fini par un revêtement intérieur en PVC antidérapant résistant à l'abrasion.

GARANTIE 10 ANS



QUALITÉ ET VALEUR DANS LE TEMPS.

Pour cela, Roller Team a créé **BODY CONSTRUCTION INTEGRITY WARRANTY**, la garantie qui vous assure 10 ans de tranquillité avec votre camping-car. Nous voulons que nos clients aient autant confiance en leur véhicule Roller Team que nous.

En choisissant un camping-car Roller Team, vous adhérez au programme **BODY CONSTRUCTION INTEGRITY** d'une durée de 10 ans. Il s'agit d'un programme d'extension de garantie contre les infiltrations, à travers une maintenance régulière effectuée auprès de notre réseau de concessionnaires autorisés. *

*Pour le détail des conditions, adressez-vous au réseau de concessionnaires autorisés.

CONÇU POUR RESPIRER



Un espace toujours parfaitement sain bien aéré et sans condensation, grâce à la technologie Breathe.

GRÂCE À UNE ÉTUDE DE LA CLIMATISATION ET DE LA CIRCULATION DE L'AIR À L'INTÉRIEUR DE SES CAMPING-CARS, ROLLER TEAM PRÉSENTE LE CAMPING-CAR « QUI RESPIRE ».

MATELAS

Partie inférieure en tissu technique respirant matelassé

EXCELLENTE CIRCULATION

de l'air intérieur

EXCELLENTE AÉRATION PÉRIPHÉRIQUE

entre les placards et les parois

CHAUFFAGE

Bouches d'aération supplémentaires dans la capucine

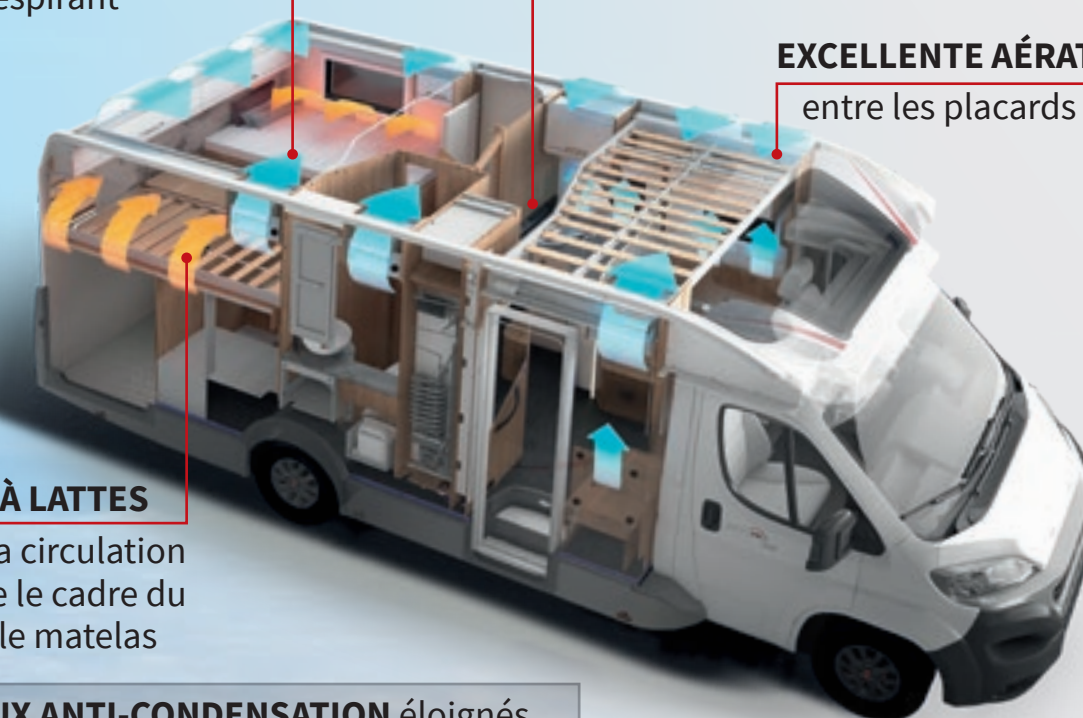
SOMMIERS À LATTES

Favorisent la circulation de l'air entre le cadre du sommier et le matelas

PANNEAUX ANTI-CONDENSATION éloignés de la paroi dans l'espace de vie et l'espace nuit

CHAUFFAGE

périmétrique sur les modèles avec lits jumeaux



TEMPÉRATURE TOUJOURS PARFAITE

Détendez-vous, c'est nous qui nous occupons du réglage de la température idéale.

Pour vous sentir toujours serein(e) et détendu(e) à l'intérieur de votre véhicule, indépendamment de la température extérieure, Roller Team vous offre la technologie dont vous avez besoin ! Chaque véhicule Roller Team utilise des technologies et des matériaux garantissant des performances élevées et une température toujours parfaite.

- Pare-brise athermique (Intégral).
- Plancher chauffé électriquement, en option.
- Option chauffage plus puissant au gaz, au gazole ou électrique.

Vacances d'hiver incluses. Améliorez encore davantage votre confort à bord avec les accessoires d'origine.

DISPONIBLES DANS LE PACK WINTER:

- Réservoir isolé.
- Marchepied isolé.
- Tuyaux isolés.

Certaines caractéristiques du véhicule présenté ne correspondent pas aux caractéristiques définitives pour la saison en cours.



DÉCOUVREZ
SUITABLE
FOR ALL
SEASONS

UN GARAGE PLUS QUE SPACIEUX

Il y a de la place pour entreprendre tous les voyages dont vous rêvez.

Tous les grands projets ont besoin d'espace. Les soutes garages Roller Team offrent toute la place nécessaire pour que vous réalisiez vos rêves : jusqu'à 300 kg d'indépendance ! (poids de chargement techniquement possible, pouvant influencer sur le nombre de places homologuées ou sur le reste de la charge utile possible; hauteur intérieure jusqu'à 1430 mm, selon les modèles).

LE GARAGE ROLLER TEAM PARFAITEMENT CONÇU :

- Double porte d'accès à la soute, ouverture à 180°.
- Soute traversante accessible des deux côtés.
- Système de lit à hauteur variable pour offrir un espace et un chargement flexibles (selon modèle).
- Soute avec bouches d'aération.
- Revêtement inférieur en fibre de verre et PVC.
- Double serrure de fermeture sur chaque porte pour plus de sécurité.
- Hauteur intérieure jusqu'à 1430 mm (selon modèle).



DÉCOUVREZ
LE RANGEMENT
GARAGE





PARCE QUE NOUS SOMMES CONSCIENTS QUE LA SATISFACTION DE NOS CLIENTS DÉPEND PRINCIPALEMENT DE LA QUALITÉ DE NOS PRODUITS.

Roller Team met à disposition de tout camping-car produit son expérience et sa compétence, de la conception à la livraison. Nous suivons nos véhicules pendant toute la phase de production avec des essais et des tests conformes aux normes européennes. Les mêmes standards de qualités sont exigés de nos fournisseurs : les composants les plus stratégiques sont contrôlés au moment de la réception du matériel et avant leur emploi dans la production.

1

Essais au cours de la phase de recherche et développement et de prototypage

- Tests spécifiques en chambre d'essai climatique pour vérifier l'étanchéité, la durée et les performances des matériaux sélectionnés, à des températures extrêmes chaud/froid.
- Tests de performances sur les pièces utilisées : durée de vie des matelas, résistance aux contraintes, fiabilité et conformité à la réglementation européenne lors de la conception du groupe « ceintures de sécurité ».

2

Contrôles au cours de la production



Vérification de la bonne installation des systèmes de plomberie.



Vérification du bon fonctionnement et de la bonne installation des circuits électriques



Vérification du bon fonctionnement du système de gaz.

3

Essai du produit fini



Test contre les infiltrations d'eau sur 100 % des véhicules sortis de la production, avant la livraison.



100 contrôles statistiques sur un pourcentage de véhicules produits : essais esthétiques, fonctionnels, de bruit, de montage.



Pesée électronique de 100% des véhicules avant la livraison et certification écrite du poids de son véhicule à chaque client.




Châssis

Équipé du moteur FORD EcoBlue 2.0 TDCi, disponible avec des puissances de 130 ou 170 ch, qui améliore les performances et réduit les émissions de CO₂.

Doté d'un grand nombre de technologies conçues pour une conduite

sûre dans toutes les situations.



ABS pour éviter toute perte de contrôle.

AIRBAG conducteur et passager de série.

ASR (système antipatinage) pour limiter la perte d'adhérence des roues.

ESP (programme électronique de stabilité) pour une bonne assiette du véhicule.

SIÈGES

de la cabine réglables et pivotants à 180° (selon modèles) avec accoudoirs intégrés et appuie-tête pour adopter la bonne position pendant la conduite ou à l'étape. Autoradio avec commandes au volant. Dans la cabine, grande place pour les bouteilles, téléphones, cartes routières et guides touristiques.

EN OPTION

La boîte de vitesses automatique à 6 rapports pour une expérience de conduite détendue (non disponible pour les châssis de 4 100 kg)

CARACTÉRISTIQUES

- Châssis spécifique pour camping-car avec centre de gravité rabaissé pour un accès facilité à la cellule.
- Châssis en acier à longerons et traverses, plat et résistant, permettant un aménagement parfait de la cellule.
- Écartement des roues arrière élargi pour accroître la stabilité sur route et le confort d'habitation.

FIAT Chassis

Né d'une collaboration continue avec les constructeurs, le FIAT Ducato est l'union parfaite entre châssis et espace de vie.

SYSTÈME DE DIRECTION ASSISTÉE ÉLECTRONIQUE

Le système de direction assistée électronique remplace le système hydraulique sur toute la gamme. Mieux encore, le nouveau système de direction assistée électronique vous offre aussi:

- Une technologie d'alimentation qui adapte l'effort de direction à la vitesse du véhicule
- Une précision accrue de la direction
- Un plus grand plaisir de conduite, grâce à la réduction des efforts nécessaires pour manœuvrer et se garer
- Une consommation de carburant améliorée et des émissions de CO₂ réduites grâce à la gestion d'énergie adaptative
- Maintien du rapport de direction actuel



Euro 6D Final

140 CH / 180 CH

ESC

Electronic Stability Control

Sur le Ducato, le système a été mis à jour, en ajoutant 3 nouvelles fonctionnalités:

- CROSS WIND ASSIST. Assistance vent latéral. Ce système intervient en utilisant les freins pour stabiliser le véhicule en cas de vent latéral fort, contribuant ainsi à maintenir le véhicule dans sa voie.
- TRAILER STABILITY CONTROL SYSTEM. Système anti-louvoiement. Ce système détecte lorsqu'une remorque commence à louvoyer et corrige tout balancement dangereux par une combinaison de réduction du couple et/ou de freinage de roues individuelles.
- POST COLLISION BRAKING SYSTEM. Système de freinage post-collision. Il intervient en cas d'accident en freinant automatiquement pour empêcher tout choc secondaire potentiel.

CLIMATISATION MANUELLE CABINE

Aération améliorée et étendue à toute la cabine.



Chassis CITROËN Jumper

DE SÉRIE

- ▶ Climatisation cabine manuelle
- ▶ ESP
- ▶ Régulateur de vitesse
- ▶ Double airbag
- ▶ Rétroviseurs électriques dégivrants
- ▶ Sièges réglables en hauteur avec accoudoirs doubles
- ▶ Tableau de bord chromé
- ▶ Prise USB dans le tableau de bord + porte-gobelet
- ▶ Prédiposition pour la radio avec antenne DAB

Euro 6D Light Duty

140 CH



Chassis PEUGEOT Boxer

DE SÉRIE

- ▶ Climatisation cabine manuelle
- ▶ ESP
- ▶ Régulateur de vitesse
- ▶ Double airbag
- ▶ Rétroviseurs électriques dégivrants
- ▶ Sièges réglables en hauteur avec accoudoirs doubles
- ▶ Tableau de bord chromé
- ▶ Prise USB dans le tableau de bord + porte-gobelet
- ▶ Prédiposition pour la radio avec antenne DAB

Euro 6D Light Duty

140 CH



L'univers Roller Team est sur le web

À portée de clic !



Sur www.rollerteam.fr, retrouvez chaque détail du produit, photographies des modèles, réseau de vente. Toutes les nouveautés en temps réel, des initiatives spéciales, des offres limitées et bien d'autres choses encore. Connectez-vous avec votre PC, tablette ou smartphone et découvrez l'univers Roller Team !

Suivez-nous sur Facebook, Instagram et Youtube pour rester connecté avec l'univers Roller Team. #rollerteamglobal



**TROUVEZ LE
CONCESSIONNAIRE LE PLUS
PROCHE DE VOUS.**

Certaines caractéristiques du véhicule présenté ne correspondent pas aux caractéristiques définitives pour la saison en cours.

... Et aussi des fourgons

Depuis plus de 15 ans, Roller Team est également spécialiste du fourgon. Découvrez la gamme Livingstone dans le catalogue dédié aux fourgons Roller Team.



**CATALOGUE
LIVINGSTONE**

AVERTISSEMENT - Ce catalogue n'est pas un document contractuel mais uniquement d'information générale. Trigano S.p.A. se réserve le droit de modifier sans préavis les caractéristiques et le mobilier de chacun de ses modèles ; toutes les données contenues dans cette brochure doivent donc être considérées comme indicatives et non contraignantes. Par conséquent, toutes les informations relatives aux spécifications et aux équipements de chaque modèle doivent être demandées préalablement à l'achat au concessionnaire qui, en tant que référent unique, confirmera ou rectifiera les données publiées en tenant le client informé des caractéristiques et des équipements, effectifs du véhicule qui l'intéresse et objet du contrat. Malgré le contrôle approfondi des contenus, d'éventuelles erreurs d'impression ou de traduction ne sont pas à exclure. Le présent catalogue ne constitue pas un document contractuel. Toute reproduction même partielle du texte ou du contenu du présent document est interdite. Les poids indiqués dans ce catalogue sont seulement indicatifs. Des tolérances de +/- 5 % sont admises. Il faut tenir compte que les équipements spéciaux et les options font augmenter le poids à vide et impliquent une réduction de la charge utile. Nous déclinons toute responsabilité en cas de modification structurelle du véhicule ; les éventuels montages, démontages ou modifications effectuées dans des garages non autorisés peuvent mettre en péril votre sécurité et entraîner l'annulation des clauses de garantie. Pour plus d'informations sur l'installation et sur les détails techniques, vous pouvez vous adresser au réseau de concessionnaires autorisés.



TRIGANO SpA Loc.Cusona, 53037 - San Gimignano (Siena) Italy - Tel. +39 0577 6501
info@rollerteam.it - www.rollerteam.fr