

A close-up, black and white photograph of a white truck. The focus is on the side mirror, which has a small rectangular light integrated into its housing. Below the mirror is a black door handle. To the right, the front headlight of the truck is visible, partially cut off by the edge of the frame. The background shows a gravel surface and a road stretching into the distance under a cloudy sky.

**Livingstone**

The logo for the Roller Team, featuring a stylized red arrow pointing to the right, composed of three curved, overlapping segments.

***ROLLER TEAM***





▲  
**LIVINGSTONE - LIVINGSTONE GO**

INTRO	PAG.	4
ÉQUIPEMENTS DE SÉRIE	PAG.	6
DONNÉES TECHNIQUES ET PACK	PAG.	8
ÉQUIPEMENT OPTIONEL	PAG.	10



▲  
**LIVINGSTONE SPORT - LIVINGSTONE SPORT SELEKT**

INTRO	PAG.	12
ÉQUIPEMENTS DE SÉRIE	PAG.	14
DONNÉES TECHNIQUES ET PACK	PAG.	16
ÉQUIPEMENT OPTIONEL	PAG.	20



▲  
**LIVINGSTONE ADVANCE**

INTRO	PAG.	22
ÉQUIPEMENTS DE SÉRIE	PAG.	24
DONNÉES TECHNIQUES ET PACK	PAG.	26
ÉQUIPEMENT OPTIONEL	PAG.	30

▲  
**32**

**POURQUOI CHOISIR ROLLER TEAM**

TECHNOLOGIE EXPS	PAG.	32
MEUBLES	PAG.	34
FRIGO	PAG.	36
CHAUFFAGE	PAG.	37



< 5,5 Mètres

< 6 Mètres

< 6.5 Mètres

Livingstone - Livingstone GO



2 5.99m

5 5.99m



Livingstone Sport



K2 Sport 5.41m

2 Sport 5.99m


4 Sport 5.99m

5 Sport 5.99m

6 Sport 5.99m

DUO Sport 6.36m

DUO XL Sport 6.36m



Livingstone Sport Selekt



2 Sport Selekt 5.99m

5 Sport Selekt 5.99m



Livingstone Advance



K2 Advance 5.41m

2 Advance 5.99m


4 Advance 5.99m

5 Advance 5.99m

6 Advance 5.99m

DUO Advance 6.36m

DUO XL Advance 6.36m





# Livingstone

## Tout est prêt pour le départ.

Si vous êtes à la recherche de votre premier van et que vous voulez un véhicule au style sobre, pratique et avec l'essentiel à bord duquel vous avez tout ce dont vous avez besoin pour vivre mille et une aventures, Livingstone est le van qu'il vous faut.

Vous avez le choix entre **2 modèles**: le Livingstone 2 mesurant 5,99 m avec lit double transversal à l'arrière; le Livingstone 5 qui compte deux lits double transversaux superposés à l'arrière

# Livingstone GO

Une série spéciale en édition limitée disponible sur 2 modèles: Livingstone 2 et Livingstone 5.







## Espace jour

- Mobilier en bois
- Dinette avec sièges cabine pivotants qui s'intègrent dans l'espace séjour
- Banquette avec dossier ergonomique pour un confort optimal
- Housses de sièges cabine coordonnées avec la sellerie de la cellule
- Table coulissante amovible accrochée à la paroi du côté du siège conducteur pour faciliter les déplacements dans le camping-car
- Grands placards de pavillon de forme carrée avec éclairage LED intégré
- Grand rangement au-dessus de la cabine
- Espace de rangement côté dinette

## Cuisine

- Cuisine longitudinale comme à la maison
- Évier en métal intégré
- Réfrigérateur à compresseur 70 l avec porte à ouverture double intérieure ou extérieure
- Robinet mitigeur de type domestique
- Plaque de cuisson 2 feux avec couvercle en verre
- Paniers coulissants
- Grands tiroirs sous l'évier à fermeture assistée en fin de course (soft-close)



## Espace nuit

- Lit avec sommiers à lattes
- Lits de grandes dimensions
- Sommiers relevables escamotables (Livingstone 5)
- Lit dinette (si disponible)
- Matelas « Sleep comfort » en tissu respirant
- Penderie et placards de pavillon de grand volume



## Cabinet de toilette

- Mobilio Meubles en bois
- Lavabo fixe au-dessus du wc
- Grande douche
- Bac de douche surbaissé pour que l'eau ne s'écoule pas dans l'espace sanitaire
- Colonne de douche avec robinet mitigeur séparé
- Rideau de douche aimanté et amovible
- Espace de rangement avec une étagère à l'intérieur de la douche
- Placards de pavillon volumineux
- Grands miroirs avec éclairage intégré et fenêtre opaque ouvrante



## Technologie à bord

- Chauffage Combi 4 Diesel
- Éclairage LED
- Spots à LED sous les placards de pavillon
- Prise USB dans l'espace jour et l'espace nuit

## Extérieur

- Roues de 15" avec jantes acier
- Rétroviseurs extérieurs électriques
- Moustiquaire coulissante à la porte cellule coulissante à la porte cellule
- Marchepied électrique
- 6 ans de garantie contre les infiltrations d'eau d'eau



## Revêtements



Appeal (Standard ■, Tissu)



	2	5	GO 2	GO 5
PRIX €	38.490,00	38.990,00	42.490,00	42.990,00
<b>PORTEUR</b>				
Porteur	Fiat Ducato	Fiat Ducato	Fiat Ducato	Fiat Ducato
Motorisation, Puissance Kw (ch)	2.3 MJ 120 CH	2.3 MJ 120 CH	2.3 MJ 140 CH	2.3 MJ 140 CH
PTAC (kg)	3300	3300	3300	3300
Poids à vide en ordre de marche Min / Max (Kg)	2753 / 2933	2773 / 2953	2753 / 2933	2773 / 2953
Charge utile Min / Max (Kg)	367 / 547	347 / 527	367 / 547	347 / 527
Empattement (mm)	4035	4035	4035	4035
Poids tractable maximum (kg)	2500	2500	2500	2500
Diamètre des roues	15"	15"	15"	15"
<b>DIMENSIONS ET PLACES</b>				
Longueur extérieure (mm) / Largeur extérieure (mm)	5995 / 2050	5995 / 2050	5995 / 2050	5995 / 2050
Hauteur extérieure / Hauteur intérieure (mm)	2650 / 1890	2650 / 1890	2650 / 1890	2650 / 1890
Places homologuées	4	4	4	4
Nombre de couchages (option en dînette)	2 + 1	4 + 1	2 + 1	4 + 1
Lit arrière (cm)	190x144	186x144 - 186x132	190x144	186x144 - 186x132
Lit de pavillon arrière (cm)	-	-	-	-
Lit dînette (cm)	180x97	180x97	180x97	180x97
<b>EQUIPEMENTS</b>				
Plaque de cuisson	2	2	2	2
Capacité réservoir d'eau propre /des eaux usées (L**)	100 / 90	100 / 90	100 / 90	100 / 90
Réfrigérateur trimixte automatique (220 V, 12V, GAZ) (L)	-	-	-	-
Réfrigérateur à compression (L)	70	70	70	70
Chauffage de série	4000Kw DIESEL	4000Kw DIESEL	4000Kw DIESEL	4000Kw DIESEL
Emplacement pour 2 bouteilles de gaz (tot. Max 7 Kg)	S	S	S	S
Baie dans le cabinet de toilette (double vitrage opaque)	S	S	S	S
Bac à douche avec 2 bondes	S	S	S	S
Isolation interne	MOUSSE POLYURÉTHANE	MOUSSE POLYURÉTHANE	MOUSSE POLYURÉTHANE	MOUSSE POLYURÉTHANE
Epaisseur plancher (mm)	30	30	30	30
<b>LANTERNEAUX</b>				
400x400 mm lanternes	2	2	1	1

La masse du véhicule homologué comprend: conducteur (75 Kg), réservoir de diesel rempli à 100% (60 lt.), Eau claire remplie à 20 lt. (utilisation de la vanne de vidange spéciale) et des bouteilles de gaz en aluminium (max.15 kg.) pleines à 90% de leur capacité, et tolérance prévue pendant la approbation (+/- 5%) (2007/46 / CE). Tout ce qui n'est pas inclus dans la version standard du véhicule, à la fois la cellule et le châssis, conduit à une augmentation du poids en ordre de marche avec la réduction conséquente de la charge utile jusqu'à la réduction possible des sièges homologués en cas de poids total pour la valeur de la charge utile disponible. Les charges utiles disponibles résultent de la différence entre la masse maximale admissible et la masse en ordre de marche et ont une tolérance de 5%. Lors de l'achat, il est nécessaire de vérifier le poids des options que vous comptez installer sur le véhicule.

S= De série O= En option - = Non disponible

## Équipements de série

- ▶ ESC
- ▶ Roues de 15"
- ▶ Climatisation cabine manuelle
- ▶ Régulateur et limiteur de vitesse
- ▶ Airbags conducteur et passager
- ▶ Rétroviseurs extérieurs électriques
- ▶ Antenne radio DAB intégrée
- ▶ Moustiquaire coulissante à la porte cellule
- ▶ coulissante à la porte cellule
- ▶ Sièges cabine pivotants avec housses
- ▶ Lit avec Lit avec sommiers à lattes
- ▶ 6 ans de garantie contre les infiltrations d'eau d'eau

## Équipements de série GO

- ▶ ESC
- ▶ FIAT DUCATO 140 CV EURO 6D
- ▶ Climatisation cabine manuelle
- ▶ Régulateur et limiteur de vitesse
- ▶ Rétroviseurs extérieurs électriques
- ▶ Airbags conducteur et passager
- ▶ Moustiquaire coulissante à la porte cellule
- ▶ Marchepied électrique
- ▶ Housses de sièges cabine
- ▶ Carrosserie peinture métallisée Iron grey (gris fer)
- ▶ Pare-chocs peint à la couleur de la carrosserie
- ▶ Contour des phares, calandre et sky plate noirs
- ▶ Stores moustiquaires d'occultation
- ▶ Jantes en alliage 15"
- ▶ Lanterneau Midi Heki
- ▶ Panneau solaire
- ▶ Store extérieur
- ▶ Antenne radio DAB intégrée
- ▶ Lit avec sommiers à lattes
- ▶ 6 ans de garantie contre les infiltrations d'eau



### PACK

- 140 CV
- Panneau Solaire 120 W
- Store extérieur

Avantage Clients

-1.481 €

**1.270 €**

PRIX DE VENTE ~~2.751 €~~





OPTIONS CHASSIS FIAT		POIDS (KG)	PRIX DE VENTE PUBLIC TTC
120CV → 140CV LIGHT		0	€ 940
140CV → 160CV LIGHT		23	€ 2.140
160CV → 180CV LIGHT		0	€ 1.800
33 LIGHT → 35 LIGHT		0	€ 590
33 LIGHT → 35 HEAVY	LIVINGSTONE 2/5 (UNIQUEMENT 140HP, 160HP, 180HP)	40	€ 1.269
TRACTION+ ET HILL DESCENT		7	€ 96
PACK BOITE AUTOMATIQUE + ECO PACK + JANTES ALUMINIUM 16" BLACK	POUR 140 CV	34	€ 4.251
PACK BOITE AUTOMATIQUE + JANTES ALUMINIUM 16" BLACK	POUR 160CV ET 180CV (ECO PACK DE SÉRIE)	24	€ 3.911
ECO PACK (START & STOP)	DE SERIE POUR 160CV/180CV	10	€ 340
PACK RACING	PTAC 3500KG, JANTES ALUMINIUM 16" BLACK ET DRL – NON DISPONIBLE EN 120CV	15	€ 1.230
PEINTURE MÉTALISÉE	METALLIC GREY / CHAMPAGNE / IRON GREY / BLACK / DEEP RED / BLUE LAKE AND HEAVY CHÂSSIS (NON DISPONIBLE SUR VERSION LIVINGSTONE GO)	0	€ 730
CLIMATISATION CABINE AUTOMATIQUE		18	€ 1.770
JANTES ALUMINIUM 15" "DARK GREY"	(CHÂSSIS 33 LIGHT- 35 LIGHT)	-1	€ 344
JANTES ALUMINIUM 15" "MATT BLACK"	(CHÂSSIS 33 LIGHT - 35 LIGHT)	-1	€ 344
JANTES ALUMINIUM 16" BLACK SUR CHÂSSIS HEAVY	(CHÂSSIS HEAVY)	-6	€ 373
DRL (DAYTIME RUNNING LIGHT)		0	€ 344
FEUX ANTIBROUILLARD		1	€ 157
CONTRÔLE DE LA PRÉSSION DES PNEUS		1	€ 142
RADIO FIAT DAB BLUETOOTH, AVEC PORT USB ET COMMANDES AU VOLANT	DISPONIBLE UNIQUEMENT SUR LES MODELES LIVINGSTONE ET LIVINGSTONE GO 2 ET 5	3	€ 541
RADIO FIAT DAB HAUT-DE-GAMME TACTILE, AVEC PORT USB ET COMMANDES AU VOLANT	DISPONIBLE UNIQUEMENT SUR LES MODELES LIVINGSTONE ET LIVINGSTONE GO 2 ET 5	3	€ 737
RADIO FIAT DAB HAUT-DE-GAMME TACTILE, AVEC GPS, PORT USB ET COMMANDES AU VOLANT	DISPONIBLE UNIQUEMENT SUR LES MODELES LIVINGSTONE ET LIVINGSTONE GO 2 ET 5	3	€ 962
RADIO DAB 7" APPLE CAR + ANDROID AVEC COMMANDES AU VOLANT	DISPONIBLE UNIQUEMENT SUR LES MODELES LIVINGSTONE ET LIVINGSTONE GO 2 ET 5	3	€ 1.237
RADIO DAB 7" APPLE CAR + ANDROID AVEC GPS ET COMMANDES AU VOLANT	DISPONIBLE UNIQUEMENT SUR LES MODELES LIVINGSTONE ET LIVINGSTONE GO 2 ET 5	3	€ 1.477
CAMÉRA DE REcul	RADIO HAUT-DE-GAMME TACTILE OU 7" OBLIGATOIRE DISPONIBLE UNIQUEMENT SUR LES MODELES LIVINGSTONE ET LIVINGSTONE GO 2 ET 5	1	€ 277
COMMANDES RADIO AU VOLANT	DISPONIBLE UNIQUEMENT SUR LES MODELES LIVINGSTONE ET LIVINGSTONE GO 2 ET 5	1	€ 113
PACK EXCLUSIVE TRIM	INSERTS ALUMINIUM SUR TABLEAU DE BORD ET ENTOURAGES CHROMÉS DES COMPTE-TOURS	0	€ 222

PACK		POIDS (KG)	Prix de vente Public TTC
PACK TRAVELER	STORES CABINE ET MOUSTIQUAIRE DE PORTE LATÉRALE	10	€ 599
PACK HIVER	RÉSERVOIR EAUX USÉES ISOLÉ ET SONDE ÉLECTRIQUE, TUYAU RÉSERVOIR EXTÉRIEUR ISOLÉ	4	€ 335
PACK ARTIC GASOIL	PACK HIVER CHAUFFAGE COMBI D6E (6000 W GASOIL + ELECTRIQUE) COMMANDE CP PLUS ISOLATION THERMIQUE DU TABLEAU DE BORD CABINE ET DES BAIES RIDEAU ATHERMIQUE EN CABINE KIT RIDEAUX (RIDEAU PLISSÉ AU SALON ET RIDEAUX SUR LES PORTES ARRIÈRES) NON DISPONIBLE POUR VAN K2	7	€ 1.360
PACK ARTIC GAZ	PACK HIVER CHAUFFAGE COMBI C6E (6000 W GAZ + ELECTRIQUE) COMMANDE CP PLUS ISOLATION THERMIQUE DU TABLEAU DE BORD CABINE ET DES BAIES RIDEAU ATHERMIQUE EN CABINE KIT RIDEAUX (RIDEAU PLISSÉ AU SALON ET RIDEAUX SUR LES PORTES ARRIÈRES) NON DISPONIBLE POUR VAN K2	7	€ 1.200

OPTIONS CELLULE			POIDS (KG)	Prix de vente Public TTC
SKYLIGHT MIDI HEKI 700X500MM	DISPONIBLE SUR MODELES LIVINGSTONE 2 ET 5 – DE SÉRIE SUR LES AUTRES VERSIONS		2,5	€ 176
SKY ROOF PANORAMIQUE	DE SÉRIE SUR LES VERSIONS ADVANCE – NON COMPATIBLE AVEC L'OPTION TOIT RELEVABLE		8	€ 1.500
TOIT RELEVABLE POP-UP WHITE	OBLIGATOIRE CHÂSSIS 3500KG		120	€ 4.890
TOIT RELEVABLE POP-UP BLACK	OBLIGATOIRE CHÂSSIS 3500KG		120	€ 5.140
MARCHE-PIED ÉLECTRIQUE			11	€ 364
PANNEAU SOLAIRE			11	€ 640
PORTE 2 VÉLOS (MAX 30KG)		(c)	7	€ 474
GALERIE AVEC ÉCHELLE	ÉCHELLE MAGNÉTIQUE	(c)	7	€ 1.424
PORTE-MOTO	MAX. 140KG	(d)	25	€ 1.948
RADAR DE REcul			1	€ 316
STORE EXTÉRIEUR	COULEUR DARK GREY	(c)	34	€ 1.171
MOUSTIQUAIRE DE PORTE LATÉRALE			4	€ 394
STORES PLISSÉS DE CABINE			6	€ 422
CHAUFFAGE COMBI C4 (GAZ)	COMBI D4 DE SÉRIE		0	€ 0
CHAUFFAGE COMBI C4E (GAZ + ÉLECTRIQUE)	COMBI D4 DE SÉRIE		0	€ 272
CHAUFFAGE COMBI C6E (GAZ + ÉLECTRIQUE)	COMBI D4 DE SÉRIE		0	€ 336
CHAUFFAGE COMBI D6E (GASOIL + ÉLECTRIQUE)	COMBI D4 DE SÉRIE		2	€ 680
COMMANDE "CP PLUS"			0	€ 100
KIT ALTITUDE	DISPONIBLE UNIQUEMENT SUR LE CHAUFFAGE GASOIL – PERMET D'UTILISER LE CHAUFFAGE AU DESSUS DE 1500 METRES D'ALTITUDE, SANS PROBLEME		1	€ 640
TABLE RABATTABLE			5	€ 254
LIT TRANSVERSAL 1 PERSONNE EN DINETTE			15	€ 264
MOQUETTE CELLULE			6	€ 162
PORTE TV LCD DANS LE SALON			4	€ 80
KIT RIDEAU PLISSÉ AU SALON ET RIDEAUX SUR LES PORTES ARRIERES			2	€ 197
CASSETTE STORE MOUSTIQUAIRE POUR LA BAIE DES TOILETTES			2	€ 64
COUVRE LIT			1	€ 246
CAILLEBOTIS DE DOUCHE			1	€ 88
BATTERIE AUXILIAIRE	AGM 98AH		27	€ 304

Notes  
(c) Galerie avec échelle compatible avec Porte-vélos et store  
(d) Crochet d'attelage techniquement incompatible avec le porte-moto  
Les prix s'entendent en Euro et net. Tarif valable à partir du 01/07/2020



## Livingstone Sport

### Profitez du voyage, sans limites.

Pour ceux qui ont déjà l'expérience des vacances en van et sont à la recherche d'un van qui peut leur apporter ce plus qui fait la différence, en termes de fonctionnalité, de confort, d'équipement, sans négliger le style.

La gamme Livingstone Sport est faite pour vous et vous propose un grand choix de **7 modèles**, de 5,41 m à 6,36 m et 4 types d'implantations (lit double transversal, lits jumeaux et grand lit de pavillon électrique à l'arrière réglable à la hauteur souhaitée).

## Livingstone Sport Selekt

Une série spéciale en édition limitée disponible sur 2 modèles: Livingstone 2 et Livingstone 5.



LIVINGSTONE SPORT ET SPORT SELEKT





## Espace jour

- Mobilier en bois
- Dinette avec sièges cabine pivotants qui s'intègrent dans l'espace séjour
- Banquette avec dossier ergonomique pour un confort optimal
- Housses de sièges cabine coordonnées avec la sellerie en tissu
- Table coulissante amovible accrochée dans la paroi côté du siège conducteur pour faciliter le déplacement dans la cellule
- Placards de pavillon ergonomiques et volumineux avec éclairage LED intégré
- Trappe de rangement dans le plancher sous la dinette
- Cabine grand volume "open space"

## Cuisine

- Cuisine longitudinale comme à la maison
- Évier en métal intégré
- Réfrigérateur à compresseur 70 l avec porte à ouverture double intérieure ou extérieure (Livingstone 6, K2 et DUO XL)
- Réfrigérateur trimixte (12v, gaz, 220v) (Livingstone 2, 4, 5, DUO)
- Robinet mitigeur de type domestique
- Plaque de cuisson 2 feux avec couvercle en verre
- Paniers coulissants
- Grands tiroirs sous l'évier à fermeture assisté en fin de course (soft-close)



## Espace nuit

- Lits avec sommiers à lattes
- Lits de grandes dimensions
- Sommiers à lattes relevables (Livingstone DUO) et escamotables (Livingstone 5)
- Grand lit de pavillon arrière (Livingstone DUO XL)
- Lit dinette (si disponible)
- Matelas « Sleep comfort » en tissu respirant
- Panneaux sur les parois "soft touch"
- Penderies et placards de pavillon de grand volume
- Double plancher amovible à volume ajustable (Livingstone DUO)



## Cabinet de toilette

- Meubles en bois
- Lavabo fixe au-dessus des wc
- Grande douche
- Bac de douche surbaissé pour que l'eau ne s'écoule pas dans l'espace sanitaires
- Colonne de douche avec robinet mitigeur séparé
- Rideau de douche aimanté et amovible
- Espace de rangement avec une étagère à l'intérieur de la douche
- Placards de pavillon volumineux
- Grands miroirs avec éclairage intégré et fenêtre opaque ouvrante



## Technologie à bord

- Chauffage Combi 4 Diesel
- Éclairage LED
- Spots à LED sous les placards de pavillon
- Prise USB dans l'espace jour et l'espace nuit

## Porteur

- Fiat Ducato 2,3 MJ 120 CV EURO 6D
- Airbags conducteur et passager
- Régulateur et limiteur de vitesse
- ESC
- Climatisation cabine manuelle
- Antenne radio DAB intégrée
- Autoradio Pioneer
- Sièges de la cabine pivotants avec housses
- Stores bateaux occultants

## Extérieur

- Pare-chocs peint
- Roues de 15" avec jantes en alliage
- Rétroviseurs extérieurs électriques
- Contour des phares, calandre et sky plate noirs
- Caméra de recul
- Marchepied électrique
- Moustiquaire coulissante à la porte cellule
- Fenêtres à l'arrière ouvrantes
- 6 ans de garantie contre les infiltrations d'eau

## Revêtements



**Appeal** (Standard ■, Tissu)



**Martyn** (En option □, Tissu/Similcuir)



**Laren** (En option □, Similcuir)





	SPORT K2	SPORT 2	SPORT 4	SPORT 5	SPORT 6
PRIX €	43.990,00	44.690,00	45.790,00	45.190,00	45.890,00
<b>PORTEUR</b>					
Porteur	Fiat Ducato	Fiat Ducato	Fiat Ducato	Fiat Ducato	Fiat Ducato
Motorisation, Puissance Kw (ch)	2.3 MJ 120 CH	2.3 MJ 120 CH	2.3 MJ 120 CH	2.3 MJ 120 CH	2.3 MJ 120 CH
PTAC (kg)	3300	3300	3300	3300	3300
Poids à vide en ordre de marche Min / Max (Kg)	2663 / 2983	2753 / 2933	2803 / 2963	2773 / 2953	2833 / 2972
Charge utile Min / Max (Kg)	417 / 637	547 / 367	337 / 497	347 / 527	327 / 468
Empattement (mm)	3450	4035	4035	4035	4035
Poids tractable maximum (kg)	2500	2500	2500	2500	2500
Diamètre des roues	15"	15"	15"	15"	15"
<b>DIMENSIONS ET PLACES</b>					
Longueur extérieure (mm) / Largeur extérieure (mm)	5410 / 2050	5995 / 2050	5995 / 2050	5995 / 2050	5995 / 2050
Hauteur extérieure / Hauteur intérieure (mm)	2650 / 1890	2650 / 1890	2650 / 1890	2650 / 1890	2650 / 1890
Places homologuées	4	4	4	4	4
Nombre de couchages (option en dînette)	2	2 + 1	2 + 1	4 + 1	2 + 1
Lit arrière (cm)	190x133	190x144	190x144	190x144 - 186x132	174x75 - 190x62
Lit de pavillon arrière (cm)	-	-	-	-	-
Lit dînette (cm)	140x45	180x97	180x97	180x97	175x90
<b>EQUIPEMENTS</b>					
Plaque de cuisson	2	2	2	2	2
Capacité réservoir d'eau propre /des eaux usées (L**)	90 / 90	100 / 90	100 / 90	100 / 90	100 / 90
Réfrigérateur trimixte automatique (220 V, 12V, GAZ) (L)	-	80	140	80	-
Réfrigérateur à compression (L)	70	-	-	-	70
Chauffage de série	4000Kw DIESEL	4000Kw DIESEL	4000Kw DIESEL	4000Kw DIESEL	4000Kw DIESEL
Isolation interne	FIBRE POLYESTER ET FILM D'ALUMINIUM	FIBRE POLYESTER ET FILM D'ALUMINIUM	FIBRE POLYESTER ET FILM D'ALUMINIUM	FIBRE POLYESTER ET FILM D'ALUMINIUM	FIBRE POLYESTER ET FILM D'ALUMINIUM
Epaisseur plancher (mm)	30	30	30	30	30
<b>LANTERNEAUX</b>					
400x400 mm lanterneaux	1	1	1	1	1

La masse du véhicule homologué comprend: conducteur (75 Kg), réservoir de diesel rempli à 100% (60 lt.), Eau claire remplie à 20 lt. (utilisation de la vanne de vidange spéciale) et des bouteilles de gaz en aluminium (max.15 kg.) pleines à 90% de leur capacité, et tolérance prévue pendant la approbation (+/- 5%) (2007/46 / CE). Tout ce qui n'est pas inclus dans la version standard du véhicule, à la fois la cellule et le châssis, conduit à une augmentation du poids en ordre de marche avec la réduction conséquente de la charge utile jusqu'à la réduction possible des sièges homologués en cas de poids total pour la valeur de la charge utile disponible. Les charges utiles disponibles résultent de la différence entre la masse maximale admissible et la masse en ordre de marche et ont une tolérance de 5%. Lors de l'achat, il est nécessaire de vérifier le poids des options que vous comptez installer sur le véhicule.

S= De série O= En option - = Non disponible

## Équipements de série

- ▶ ESC
- ▶ Climatisation cabine manuelle
- ▶ Régulateur et limiteur de vitesse
- ▶ Contour des phares, calandre et sky plate noirs
- ▶ Jantes en alliage 15"
- ▶ Pare-chocs peint
- ▶ Rétroviseurs extérieurs électriques
- ▶ Airbags conducteur et passager
- ▶ Antenne radio DAB intégrée
- ▶ Autoradio Pioneer
- ▶ Sièges pivotants dans la cabine avec housses coordonnées à la sellerie
- ▶ Moustiquaire coulissante à la porte cellule
- ▶ Marchepied électrique
- ▶ Stores moustiquaires d'occultation
- ▶ Caméra de recul
- ▶ 6 ans de garantie contre les infiltrations d'eau



### PACK

- 140 CV
- Panneau Solaire 120 W
- Store extérieur

Avantage Clients

-1.481 €

**1.270 €**

PRIX DE VENTE ~~2.751 €~~





**SPORT DUO**

**SPORT DUO XL**

PRIX €	47.390,00	47.590,00
--------	-----------	-----------

PORTEUR		
Porteur	Fiat Ducato	Fiat Ducato
Motorisation, Puissance Kw (ch)	2.3 MJ 120 CH	2.3 MJ 120 CH
PTAC (kg)	3500	3500
Poids à vide en ordre de marche Min / Max (Kg)	2903 / 3143	2903 / 3143
Charge utile Min / Max (Kg)	357 / 597	357 / 597
Empattement (mm)	4035	4035
Poids tractable maximum (kg)	2500	2500
Diamètre des roues	15"	15"

DIMENSIONS ET PLACES		
Longueur extérieure (mm) / Largeur extérieure (mm)	6365 / 2050	6365 / 2050
Hauteur extérieure / Hauteur intérieure (mm)	2650 / 1890	2650 / 1890
Places homologuées	4	4
Nombre de couchages (option en dînette)	2 + 1	2 + 1
Lit arrière (cm)	195x80 - 190x80	-
Lit de pavillon arrière (cm)	-	190/180x192
Lit dînette (cm)	150x50	150x50

EQUIPEMENTS		
Plaque de cuisson	2	2
Capacité réservoir d'eau propre /des eaux usées (L**)	100 / 90	100 / 90
Réfrigérateur trimixte automatique (220 V, 12V, GAZ) (L)	80	-
Réfrigérateur à compression (L)	-	90
Chauffage de série	4000Kw DIESEL	4000Kw DIESEL
Isolation interne	FIBRE POLYESTER ET FILM D'ALUMINIUM	FIBRE POLYESTER ET FILM D'ALUMINIUM
Epaisseur plancher (mm)	30	30

LANTERNEAUX		
400x400 mm lanternaux	1	1

**Équipements de série**

- ▶ ESC
- ▶ Climatisation cabine manuelle
- ▶ Régulateur et limiteur de vitesse
- ▶ Contour des phares, calandre et sky plate noirs
- ▶ Jantes en alliage 15"
- ▶ Pare-chocs peint
- ▶ Rétroviseurs extérieurs électriques
- ▶ Airbags conducteur et passager
- ▶ Antenne radio DAB intégrée
- ▶ Autoradio Pioneer
- ▶ Sièges pivotants dans la cabine avec housses coordonnées à la sellerie
- ▶ Moustiquaire coulissante à la porte cellule
- ▶ Marchepied électrique
- ▶ Stores moustiquaires d'occultation
- ▶ Caméra de recul
- ▶ 6 ans de garantie contre les infiltrations d'eau



**PACK**

- 140 CV
- Panneau Solaire 120 W
- Store extérieur

Avantage Clients

-1.481 €

**1.270 €**

PRIX DE VENTE ~~2.751 €~~



**SPORT SELEKT 2**

**SPORT SELEKT 5**

PRIX €	46.490,00	46.990,00
--------	-----------	-----------

PORTEUR		
Porteur	Fiat Ducato	Fiat Ducato
Motorisation, Puissance Kw (ch)	2.3 MJ 120 CH	2.3 MJ 120 CH
PTAC (kg)	3300	3300
Poids à vide en ordre de marche Min / Max (Kg)	2753 / 2933	2773 / 2953
Charge utile Min / Max (Kg)	547 / 367	347 / 527
Empattement (mm)	4035	4035
Poids tractable maximum (kg)	2500	2500
Diamètre des roues	16"	16"

DIMENSIONS ET PLACES		
Longueur extérieure (mm) / Largeur extérieure (mm)	5995 / 2050	5995 / 2050
Hauteur extérieure / Hauteur intérieure (mm)	2650 / 1890	2650 / 1890
Places homologuées	4	4
Nombre de couchages (option en dînette)	2 + 1	4 + 1
Lit arrière (cm)	190x144	190x144 - 186x132
Lit de pavillon arrière (cm)	-	-
Lit dînette (cm)	180x97	180x97

EQUIPEMENTS		
Plaque de cuisson	2	2
Capacité réservoir d'eau propre /des eaux usées (L**)	100 / 90	100 / 90
Réfrigérateur trimixte automatique (220 V, 12V, GAZ) (L)	80	80
Réfrigérateur à compression (L)	-	-
Chauffage de série	4000Kw DIESEL	4000Kw DIESEL
Isolation interne	FIBRE POLYESTER ET FILM D'ALUMINIUM	FIBRE POLYESTER ET FILM D'ALUMINIUM
Epaisseur plancher (mm)	30	30

LANTERNEAUX		
400x400 mm lanternaux	1	1

S= De série O= En option - = Non disponible

**Équipements de série**

- ▶ Motorisation 140 CV
- ▶ Boîte de vitesse automatique AT9
- ▶ Climatisation porteur
- ▶ Stores cabine Remis
- ▶ Double Airbags
- ▶ Régulateur et limiteur de vitesse
- ▶ ESC
- ▶ Pare-chocs blanc
- ▶ Autoradio Pioneer
- ▶ Jantes en alliage 16"
- ▶ Caméra de recul
- ▶ Moustiquaire coulissante à la porte cellule
- ▶ Housses de sièges cabine
- ▶ Table rabattable
- ▶ Marchepied électrique
- ▶ Moustiquaire coulissante à la porte cellule
- ▶ Contour des phares, calandre et sky plate noirs
- ▶ Lanterneau Midi Heki







OPTIONS CHASSIS FIAT		POIDS (KG)	PRIX DE VENTE PUBLIC TTC
120CV → 140CV LIGHT		0	€ 940
140CV → 160CV LIGHT		23	€ 2.140
160CV → 180CV LIGHT		0	€ 1.800
33 LIGHT → 35 LIGHT	DE SÉRIE POUR DUO / DUO XL	0	€ 590
33 LIGHT → 35 HEAVY	LIVINGSTONE 2/4/5/6 (UNIQUEMENT 140HP, 160HP, 180HP)	40	€ 1.269
35 LIGHT → 35 HEAVY	LIVINGSTONE DUO / DUO XL (UNIQUEMENT 140HP, 160HP, 180HP)	40	€ 679
TRACTION+ ET HILL DESCENT		7	€ 96
PACK BOITE AUTOMATIQUE + ECO PACK + JANTES ALUMINIUM 16" BLACK	POUR 140 CV	34	€ 4.251
PACK BOITE AUTOMATIQUE + JANTES ALUMINIUM 16" BLACK	POUR 160CV ET 180CV (ECO PACK DE SÉRIE)	24	€ 3.911
ECO PACK (START & STOP)	DE SERIE POUR 160CV/180CV	10	€ 340
PACK RACING	PTAC 3500KG, JANTES ALUMINIUM 16" BLACK ET DRL – NON DISPONIBLE EN 120CV	15	€ 1.230
PEINTURE MÉTALISÉE	METALLIC GREY / CHAMPAGNE / IRON GREY / BLACK / DEEP RED / BLUE LAKE AND HEAVY CHÂSSIS (NON DISPONIBLE SUR VERSION LIVINGSTONE GO)	0	€ 730
CLIMATISATION CABINE AUTOMATIQUE		18	€ 1.770
JANTES ALUMINIUM 15" "DARK GREY"	(CHÂSSIS 33 LIGHT- 35 LIGHT)	-1	€ 344
JANTES ALUMINIUM 15" "MATT BLACK"	(CHÂSSIS 33 LIGHT - 35 LIGHT)	-1	€ 344
JANTES ALUMINIUM 16" BLACK SUR CHÂSSIS HEAVY	(CHÂSSIS HEAVY)	-6	€ 373
DRL (DAYTIME RUNNING LIGHT)		0	€ 344
FEUX ANTIBROUILLARD		1	€ 157
CONTRÔLE DE LA PRÉSSION DES PNEUS		1	€ 142
PACK EXCLUSIVE TRIM	INSERTS ALUMINIUM SUR TABLEAU DE BORD ET ENTOURAGES CHROMÉS DES COMPTE-TOURS	0	€ 222

PACK		POIDS (KG)	Prix de vente Public TTC
PACK TRAVELER	STORES CABINE ET MOUSTIQUAIRE DE PORTE LATÉRALE	10	€ 599
PACK HIVER	RÉSERVOIR EAUX USÉES ISOLÉ ET SONDE ÉLECTRIQUE, TUYAU RÉSERVOIR EXTÉRIEUR ISOLÉ	4	€ 335
PACK ARTIC GASOIL	PACK HIVER CHAUFFAGE COMBI D6E (6000 W GASOIL + ELECTRIQUE) COMMANDE CP PLUS ISOLATION THERMIQUE DU TABLEAU DE BORD CABINE ET DES BAIES RIDEAU THERMIQUE EN CABINE KIT RIDEAUX (RIDEAU PLISSÉ AU SALON ET RIDEAUX SUR LES PORTES ARRIÈRES) NON DISPONIBLE POUR VAN K2	7	€ 1.360
PACK ARTIC GAZ	PACK HIVER CHAUFFAGE COMBI C6E (6000 W GAZ + ELECTRIQUE) COMMANDE CP PLUS ISOLATION THERMIQUE DU TABLEAU DE BORD CABINE ET DES BAIES RIDEAU THERMIQUE EN CABINE KIT RIDEAUX (RIDEAU PLISSÉ AU SALON ET RIDEAUX SUR LES PORTES ARRIÈRES) NON DISPONIBLE POUR VAN K2	7	€ 1.200

OPTIONS CELLULE			POIDS (KG)	Prix de vente Public TTC
SKY ROOF PANORAMIQUE	NON COMPATIBLE AVEC L'OPTION TOIT RELEVABLE		8	€ 1.500
FINITION ALUMINIUM DU FOND DE LA SOUTE ARRIERE ET RAMPE D'ACCES	DISPONIBLE UNIQUEMENT SUR DUO XL		16,5	€ 367
BAIES LATÉRALE ARRIÈRE CÔTÉ GAUCHE	DISPONIBLE UNIQUEMENT SUR LIVINGSTONE SPORT 2 - 4 - DUO - DUO XL		8	€ 210
TOIT RELEVABLE POP-UP WHITE	OBLIGATOIRE CHÂSSIS 3500KG		120	€ 4.890
TOIT RELEVABLE POP-UP BLACK	OBLIGATOIRE CHÂSSIS 3500KG		120	€ 5.140
MARCHE-PIED ÉLECTRIQUE			11	€ 364
PANNEAU SOLAIRE			11	€ 640
PORTE 2 VÉLOS (MAX 30KG)		(c)	7	€ 474
GALERIE AVEC ÉCHELLE	ÉCHELLE MAGNÉTIQUE	(c)	7	€ 1.424
PORTE-MOTO	MAX. 140KG	(d)	25	€ 1.948
RADAR DE RECU			1	€ 316
STORE EXTÉRIEUR	COULEUR DARK GREY	(c)	34	€ 1.171
MOUSTIQUAIRE DE PORTE LATÉRALE			4	€ 394
STORES PLISSÉS DE CABINE			6	€ 422
CHAUFFAGE COMBI C4 (GAZ)	COMBI D4 DE SÉRIE		0	€ 0
CHAUFFAGE COMBI C4E (GAZ + ÉLECTRIQUE)	COMBI D4 DE SÉRIE		0	€ 272
CHAUFFAGE COMBI C6E (GAZ + ÉLECTRIQUE)	COMBI D4 DE SÉRIE		0	€ 336
CHAUFFAGE COMBI D6E (GASOIL + ÉLECTRIQUE)	COMBI D4 DE SÉRIE		2	€ 680
COMMANDE "CP PLUS"			0	€ 100
KIT ALTITUDE	DISPONIBLE UNIQUEMENT SUR LE CHAUFFAGE GASOIL – PERMET D'UTILISER LE CHAUFFAGE AU DESSUS DE 1500 METRES D'ALTITUDE, SANS PROBLEME		1	€ 640
TABLE RABATTABLE			5	€ 254
LIT TRANSVERSAL 1 PERSONNE EN DINETTE			15	€ 264
MOQUETTE CELLULE			6	€ 162
PORTE TV LCD DANS LE SALON			4	€ 80
KIT RIDEAU PLISSÉ AU SALON ET RIDEAUX SUR LES PORTES ARRIERES			2	€ 197
CASSETTE STORE MOUSTIQUAIRE POUR LA BAIE DES TOILETTES	NON DISPONIBLE SUR MODELES LIVINGSTONE K2 ET 6		2	€ 64
COUVRE LIT			1	€ 246
CAILLEBOTIS DE DOUCHE			1	€ 88
BATTERIE AUXILIAIRE	AGM 98AH		27	€ 304

Notes  
(c) Galerie avec échelle compatible avec Porte-vélos et store  
(d) Crochet d'attelage techniquement incompatible avec le porte-moto  
Les prix s'entendent en Euro et net. Tarif valable à partir du 01/07/2020



# Livingstone Advance

## Le compagnon de voyage dont vous avez toujours rêvé.

Conçu pour ceux qui ont de l'expérience et sont à la recherche d'un van d'exception et d'excellence vous offrant des technologies de pointe, un design raffiné, des matériaux de qualité et de nombreux équipements.

La gamme Livingstone Advance vous propose 7 implantations haut de gamme, de 5,41 m à 6,36 m et 4 variantes de couchages (lit double transversal, lits doubles transversaux superposés, lits jumeaux et grand lit de pavillon électrique à l'arrière réglable à la hauteur souhaitée).







## Espace jour

- Mobilier en bois
- Dinette avec sièges cabine pivotants qui s'intègrent dans l'espace séjour
- Banquette avec dossier ergonomique pour un confort optimal
- Housses de sièges cabine coordonnées à la sellerie
- Table rabattable amovible en méthacrylate
- Placards de pavillon ergonomiques et volumineux avec éclairage LED intégré
- Trappe de rangement dans le plancher sous la dinette
- Cabine grand volume "open space"

## Cuisine

- Cuisine longitudinale comme à la maison
- Évier en métal intégré
- Plan de travail en pierre acrylique
- Réfrigérateur à compresseur 70 l avec porte à ouverture double intérieure ou extérieure (Livingstone 6, K2 et DUO XL)
- Réfrigérateur trimixte (12v, gaz, 220v) (Livingstone 2, 4, 5, DUO)
- Robinet mitigeur de type domestique
- Plaque de cuisson 2 feux avec couvercle en verre
- Paniers coulissants
- Grands tiroirs sous l'évier à fermeture assistée en fin de course (soft-close)

## Espace nuit

- Lits avec sommiers à lattes
- Lits de grandes dimensions
- Lit de pavillon (Livingstone DUO XL)
- Sommiers à lattes relevables (Livingstone DUO) et escamotables (Livingstone 5)
- Lit dinette (si disponible)
- Matelas « Sleep comfort » en tissu respirant
- Panneaux au toucher "soft touch" sur les parois
- Penderies et Placards de pavillon de grand volume
- Double plancher amovible à volume ajustable (Livingstone DUO)

## Cabinet de toilette

- Meubles en bois
- Lavabo fixe en pierre acrylique installé au-dessus des toilettes
- Grande douche avec caillebotis en bois
- Bac de douche surbaissé pour que l'eau ne s'écoule pas dans l'espace wc
- Porte de douche rigide
- Colonne de douche avec robinet mitigeur séparé
- Espace de rangement avec une étagère à l'intérieur de la douche et porte-brosse à dents
- Placards de pavillon volumineux
- Grands miroirs avec éclairage intégré et fenêtre avec verre brouillé

## Technologie à bord

- Chauffage Combi 4 Diesel
- Éclairage LED
- Spots à LED sous les placards de pavillon
- Prise USB dans l'espace jour et l'espace nuit

## Porteur

- Fiat Ducato 2,3 MJ 120 CV EURO 6D
- Airbags conducteur et passager
- Régulateur et limiteur de vitesse
- Traction +
- ESC
- Climatisation cabine manuelle
- Antenne radio DAB intégrée
- Autoradio Double DIN JF SOUND
- Sièges de la cabine pivotants avec housses coordonnées à la sellerie
- Stores bateaux occultants

## Extérieur

- Jantes en alliage 16"
- Rétroviseurs extérieurs électriques
- Contour des phares, calandre et sky plate noirs
- Caméra de recul
- Toit panoramique en cabine Sun roof
- Marchepied électrique
- Moustiquaire coulissante à la porte cellule
- Fenêtres à l'arrière ouvrantes
- Lanterneau panoramique
- 6 ans de garantie contre les infiltrations d'eau

## Revêtements



Appeal (Standard ■, Tissu)



Martyn (En option □, Tissu/Similcuir)



Laren (En option □, Similcuir)





	ADVANCE K2	ADVANCE 2	ADVANCE 4	ADVANCE 5
PRIX €	45.790,00	46.990,00	47.990,00	47.490,00
<b>PORTEUR</b>				
Porteur	Fiat Ducato	Fiat Ducato	Fiat Ducato	Fiat Ducato
Motorisation, Puissance Kw (ch)	2.3 MJ 120 CH	2.3 MJ 120 CH	2.3 MJ 120 CH	2.3 MJ 120 CH
PTAC (kg)	3300	3300	3300	3300
Poids à vide en ordre de marche Min / Max (Kg)	2663 / 2883	2753 / 2933	2803 / 2963	2773 / 2953
Charge utile Min / Max (Kg)	417 / 637	367 / 547	337 / 497	347 / 527
Empattement (mm)	3450	4035	4035	4035
Poids tractable maximum (kg)	2500	2500	2500	2500
Diamètre des roues	16"	16"	16"	16"
<b>DIMENSIONS ET PLACES</b>				
Longueur extérieure (mm) / Largeur extérieure (mm)	5410 / 2050	5995 / 2050	5995 / 2050	5995 / 2050
Hauteur extérieure / Hauteur intérieure (mm)	265 / 189	265 / 189	265 / 189	265 / 189
Places homologuées	4	4	4	4
Nombre de couchages (option en dînette)	2	2 + 1	2 + 1	4 + 1
Lit arrière (cm)	190x133	190x144	190x144	190x144 - 186x132
Lit de pavillon arrière (cm)	-	-	-	-
Lit dînette (cm)	140x45	180x97	180x97	180x97
<b>EQUIPEMENTS</b>				
Plaque de cuisson	2	2	2	2
Capacité réservoir d'eau propre /des eaux usées (L**)	90 / 90	100 / 90	100 / 90	100 / 90
Réfrigérateur trimixte automatique (220 V, 12V, GAZ) (L)	-	80	140	80
Réfrigérateur à compression (L)	70	-	-	-
Chauffage de série	4000Kw DIESEL	4000Kw DIESEL	4000Kw DIESEL	4000Kw DIESEL
Isolation interne	FIBRE POLYESTER ET FILM D'ALUMINIUM	FIBRE POLYESTER ET FILM D'ALUMINIUM	FIBRE POLYESTER ET FILM D'ALUMINIUM	FIBRE POLYESTER ET FILM D'ALUMINIUM
Epaisseur plancher (mm)	30	30	30	30
<b>LANTERNEAUX</b>				
400x400 mm lanternes	1	1	1	1

La masse du véhicule homologué comprend: conducteur (75 Kg), réservoir de diesel rempli à 100% (60 lt.), Eau claire remplie à 20 lt. (utilisation de la vanne de vidange spéciale) et des bouteilles de gaz en aluminium (max.15 kg.) pleines à 90% de leur capacité, et tolérance prévue pendant la approbation (+/- 5%) (2007/46 / CE). Tout ce qui n'est pas inclus dans la version standard du véhicule, à la fois la cellule et le châssis, conduit à une augmentation du poids en ordre de marche avec la réduction conséquente de la charge utile jusqu'à la réduction possible des sièges homologués en cas de poids total pour la valeur de la charge utile disponible. Les charges utiles disponibles résultent de la différence entre la masse maximale admissible et la masse en ordre de marche et ont une tolérance de 5%. Lors de l'achat, il est nécessaire de vérifier le poids des options que vous comptez installer sur le véhicule.

S= De série O= En option - = Non disponible

## Équipements de série

- ▶ ESC
- ▶ Climatisation cabine manuelle
- ▶ Régulateur et limiteur de vitesse
- ▶ Contour des phares, calandre et sky plate noirs
- ▶ Jantes en alliage 16"
- ▶ Rétroviseurs extérieurs électriques
- ▶ Airbags conducteur et passager
- ▶ Antenne radio DAB intégrée
- ▶ Sièges pivotants dans la cabine avec housses coordonnées avec la sellerie
- ▶ Moustiquaire coulissante à la porte cellule
- ▶ Marchepied électrique
- ▶ Stores moustiquaires d'occultation
- ▶ Toit panoramique
- ▶ Caméra de recul
- ▶ 6 ans de garantie contre les infiltrations d'eau



### PACK

- 140 CV
- Panneau Solaire 120 W
- Store extérieur

Avantage Clients

-1.481 €

**1.270 €**

PRIX DE VENTE ~~2.751 €~~



### ADVANCE 6

### ADVANCE DUO

### ADVANCE DUO XL

PRIX €	47.990,00	49.590,00	49.790,00
--------	-----------	-----------	-----------

MECCANICA E CHASSIS			
Meccanica	Fiat Ducato	Fiat Ducato	Fiat Ducato
Motorizzazione, Potenza	2.3 MJ 120 CH	2.3 MJ 120 CH	2.3 MJ 120 CH
Massa massima tecnicamente ammessa (Kg)	3300	3500	3500
Massa in ordine di marcia (Min / Max Kg)	2833 / 2972	2903 / 3143	2903 / 3143
Carico Utile (Min / Max Kg)	327 / 468	357 / 597	357 / 597
Passo (mm)	4035	4035	4035
Peso massimo rimorchiabile (kg)	2500	2500	2500
Dimensione cerchi	16"	16"	16"
DIMENSIONI E POSTI			
Lunghezza esterna (cm) / Larghezza esterna (cm)	5995 / 2050	6365 / 2050	6365 / 2050
Altezza esterna (mm) / Altezza interna (mm)	265 / 189	265 / 189	265 / 189
Posti omologati	4	4	4
Posti letto	2 + 1	2 + 1	2 + 1
Letto posteriore (mm)	174x75 - 190x62	195x80 - 190x80	-
Letto posteriore basculante (mm)	-	-	190/180x192
Letto dinette (mm)	175x90	150x50	150x50
IMPIANTISTICA			
Fuochi	2	2	2
Capacità max serbatoi: Acque chiare, Acque grigie (L**)	100 / 90	100 / 90	100 / 90
Frigorifero trivalente (220V, 12V, GAS) (L)	-	80	-
Frigorifero a compressore (L)	70	-	90
Riscaldamento standard	4000Kw DIESEL	4000Kw DIESEL	4000Kw DIESEL
Materiale isolamento interno	FIBRE POLYESTER ET FILM D'ALUMINIUM	FIBRE POLYESTER ET FILM D'ALUMINIUM	FIBRE POLYESTER ET FILM D'ALUMINIUM
Spessore pavimento (mm)	30	30	30
OBLÒ			
Oblò 400x400 mm	1	1	1

La masse du véhicule homologué comprend: conducteur (75 Kg), réservoir de diesel rempli à 100% (60 lt.), Eau claire remplie à 20 lt. (utilisation de la vanne de vidange spéciale) et des bouteilles de gaz en aluminium (max.15 kg.) pleines à 90% de leur capacité, et tolérance prévue pendant la approbation (+/- 5%) (2007/46 / CE). Tout ce qui n'est pas inclus dans la version standard du véhicule, à la fois la cellule et le châssis, conduit à une augmentation du poids en ordre de marche avec la réduction conséquente de la charge utile jusqu'à la réduction possible des sièges homologués en cas de poids total pour la valeur de la charge utile disponible. Les charges utiles disponibles résultent de la différence entre la masse maximale admissible et la masse en ordre de marche et ont une tolérance de 5%. Lors de l'achat, il est nécessaire de vérifier le poids des options que vous comptez installer sur le véhicule.

S= De série O= En option - = Non disponible

#### POIDS EN ORDRE DE MARCHÉ

Comprend le poids du véhicule de base à vide, le conducteur (75 kg), 100% du carburant (réservoir de 60 lt), les eaux propres (réservoir rempli avec 20 lt en roulant), une bouteille de gaz à usage domestique (20 kg). Le poids en ordre de marche et par conséquent la charge utile ainsi que les places homologuées peuvent varier selon les accessoires installés sur le véhicule.

#### CHARGE UTILE

Est calculée par la différence entre le PTAC (poids total autorisé en charge) et le poids en ordre de marche. Cela comprend tous les éléments pour la vie à bord, les passagers transportés définis par le constructeur sans le conducteur et les effets personnels. Le calcul de la charge utile se base sur les éléments suivants: 75 kg pour chaque passager (exclu le conducteur), 10 kg de bagages pour chaque passager et pour le conducteur; 10 kg pour chaque mètre de longueur du véhicule, plus la charge utile restante, qui peut être utilisée pour l'installation d'accessoires ou pour plus de bagages. Les accessoires et dispositifs additionnels réduisent la charge utile selon le poids de ceux-ci; l'incidence du poids de chaque accessoire est reportée dans la colonne à l'intérieur des fiches techniques et peuvent être demandés auprès de nos concessionnaires. En cas d'installation de certains accessoires (comme attelage, porte moto ...) le poids de ceux-ci influencera la charge utile et peut entraîner la réduction de celle-ci ainsi **que la loi ne permet pas le dépassement du poids en ordre de marche autorisé consultable sur les caractéristiques techniques.** Il sera obligatoire de s'assurer que le chargement maximum sur les essieux et le poids total de chargement admis ne soient pas dépassés pendant la phase de chargement complet du véhicule. Les normes et les exigences de chaque pays peuvent amener des modifications aux caractéristiques de ce tableau. Le nombre de places homologuées peut varier aussi selon les normes de circulation de chaque pays. **La capacité du réservoir d'eau propre en roulant ne devra pas dépasser 20 L.**

## Équipements de série

- ▶ Climatisation manuelle
- ▶ Régulateur et limiteur de vitesse
- ▶ ESC
- ▶ Rétroviseurs électriques
- ▶ Double Airbag
- ▶ Moustiquaire de porte
- ▶ Marche-pied électrique
- ▶ Housses de sièges
- ▶ Pare-chocs blanc
- ▶ Lanterneau panoramique
- ▶ Stores d'occultation cabine
- ▶ Calandre, entourage de phares et skid-plate noirs
- ▶ Autoradio DAB Pioneer Touch Screen avec commandes au volant
- ▶ Caméra de recul
- ▶ Jantes en aluminium 16" Black
- ▶ Sun roof
- ▶ Lumière extérieure
- ▶ Baies latérales style automobile
- ▶ Baie latérale arrière (uniquement sur VAN 2, 4 et DUO)
- ▶ Table rabattable



#### PACK

- 140 CV
- Panneau Solaire 120 W
- Store extérieur

Avantage Clients

-1.481 €

**1.270 €**

PRIX DE VENTE ~~2.751 €~~





OPTIONS CHASSIS FIAT		POIDS (KG)	PRIX DE VENTE PUBLIC TTC
120CV → 140CV LIGHT		0	€ 940
140CV → 160CV LIGHT		23	€ 2.140
160CV → 180CV LIGHT		0	€ 1.800
33 LIGHT → 35 LIGHT	DE SÉRIE POUR DUO / DUO XL	0	€ 590
33 LIGHT → 35 HEAVY	LIVINGSTONE 2/4/5/6 (UNIQUEMENT 140HP, 160HP, 180HP)	40	€ 1.269
35 LIGHT → 35 HEAVY	LIVINGSTONE DUO / DUO XL (UNIQUEMENT 140HP, 160HP, 180HP)	40	€ 679
TRACTION+ ET HILL DESCENT		7	€ 96
PACK BOITE AUTOMATIQUE + ECO PACK + JANTES ALUMINIUM 16" BLACK	POUR 140 CV	34	€ 4.251
PACK BOITE AUTOMATIQUE + JANTES ALUMINIUM 16" BLACK	POUR 160CV ET 180CV (ECO PACK DE SÉRIE)	24	€ 3.911
ECO PACK (START & STOP)	DE SERIE POUR 160CV/180CV	10	€ 340
PACK RACING	PTAC 3500KG, JANTES ALUMINIUM 16" BLACK ET DRL – NON DISPONIBLE EN 120CV	15	€ 1.230
PEINTURE MÉTALISÉE	METALLIC GREY / CHAMPAGNE / IRON GREY / BLACK / DEEP RED / BLUE LAKE AND HEAVY CHÂSSIS	0	€ 730
CLIMATISATION CABINE AUTOMATIQUE		18	€ 1.770
JANTES ALUMINIUM 15" "DARK GREY"	(CHÂSSIS 33 LIGHT- 35 LIGHT)	-1	€ 344
JANTES ALUMINIUM 15" "MATT BLACK"	(CHÂSSIS 33 LIGHT - 35 LIGHT)	-1	€ 344
JANTES ALUMINIUM 16" BLACK SUR CHÂSSIS HEAVY	(CHÂSSIS HEAVY)	-6	€ 373
DRL (DAYTIME RUNNING LIGHT)		0	€ 344
FEUX ANTIBROUILLARD		1	€ 157
CONTRÔLE DE LA PRÉSSION DES PNEUS		1	€ 142
PACK EXCLUSIVE TRIM	INSERTS ALUMINIUM SUR TABLEAU DE BORD ET ENTOURAGES CHROMÉS DES COMPTE-TOURS	0	€ 222

PACK		POIDS (KG)	Prix de vente Public TTC
PACK TRAVELER	STORES CABINE ET MOUSTIQUAIRE DE PORTE LATÉRALE	10	€ 599
PACK HIVER	RÉSERVOIR EAUX USÉES ISOLÉ ET SONDE ÉLECTRIQUE, TUYAU RÉSERVOIR EXTÉRIEUR ISOLÉ	4	€ 335
PACK ARTIC GASOIL	PACK HIVER CHAUFFAGE COMBI D6E (6000 W GASOIL + ELECTRIQUE) COMMANDE CP PLUS ISOLATION THERMIQUE DU TABLEAU DE BORD CABINE ET DES BAIES RIDEAU ATHERMIQUE EN CABINE KIT RIDEAUX (RIDEAU PLISSÉ AU SALON ET RIDEAUX SUR LES PORTES ARRIÈRES) NON DISPONIBLE POUR VAN K2	7	€ 1.360
PACK ARTIC GAZ	PACK HIVER CHAUFFAGE COMBI C6E (6000 W GAZ + ELECTRIQUE) COMMANDE CP PLUS ISOLATION THERMIQUE DU TABLEAU DE BORD CABINE ET DES BAIES RIDEAU ATHERMIQUE EN CABINE KIT RIDEAUX (RIDEAU PLISSÉ AU SALON ET RIDEAUX SUR LES PORTES ARRIÈRES) NON DISPONIBLE POUR VAN K2	7	€ 1.200

OPTIONS CELLULE			POIDS (KG)	Prix de vente Public TTC
SKYLIGHT MIDI HEKI 700X500MM	DE SÉRIE SUR LES AUTRES VERSIONS		2,5	€ 176
FINITION ALUMINIUM DU FOND DE LA SOUTE ARRIERE ET RAMPE D'ACCES	DISPONIBLE UNIQUEMENT SUR DUO XL		16,5	€ 367
TOIT RELEVABLE POP-UP WHITE	OBLIGATOIRE CHÂSSIS 3500KG		120	€ 4.890
TOIT RELEVABLE POP-UP BLACK	OBLIGATOIRE CHÂSSIS 3500KG		120	€ 5.140
MARCHE-PIED ÉLECTRIQUE			11	€ 364
PANNEAU SOLAIRE			11	€ 640
PORTE 2 VÉLOS (MAX 30KG)		(c)	7	€ 474
GALERIE AVEC ÉCHELLE	ÉCHELLE MAGNÉTIQUE	(c)	7	€ 1.424
PORTE-MOTO	MAX. 140KG	(d)	25	€ 1.948
RADAR DE RECVL			1	€ 316
STORE EXTÉRIEUR	COULEUR DARK GREY	(c)	34	€ 1.171
MOUSTIQUAIRE DE PORTE LATÉRALE			4	€ 394
STORES PLISSÉS DE CABINE			6	€ 422
CHAUFFAGE COMBI C4 (GAZ)	COMBI D4 DE SÉRIE		0	€ 0
CHAUFFAGE COMBI C4E (GAZ + ÉLECTRIQUE)	COMBI D4 DE SÉRIE		0	€ 272
CHAUFFAGE COMBI C6E (GAZ + ÉLECTRIQUE)	COMBI D4 DE SÉRIE		0	€ 336
CHAUFFAGE COMBI D6E (GASOIL + ÉLECTRIQUE)	COMBI D4 DE SÉRIE		2	€ 680
COMMANDE "CP PLUS"			0	€ 100
KIT ALTITUDE	DISPONIBLE UNIQUEMENT SUR LE CHAUFFAGE GASOIL – PERMET D'UTILISER LE CHAUFFAGE AU DESSUS DE 1500 METRES D'ALTITUDE, SANS PROBLÈME		1	€ 640
TABLE RABATTABLE			5	€ 254
LIT TRANSVERSAL 1 PERSONNE EN DINETTE			15	€ 264
MOQUETTE CELLULE			6	€ 162
PORTE TV LCD DANS LE SALON			4	€ 80
KIT RIDEAU PLISSÉ AU SALON ET RIDEAUX SUR LES PORTES ARRIERES			2	€ 197
CASSETTE STORE MOUSTIQUAIRE POUR LA BAIE DES TOILETTES	NON DISPONIBLE SUR MODELES LIVINGSTONE K2 ET 6		2	€ 64
COUVRE LIT			1	€ 246
CAILLEBOTIS DE DOUCHE			1	€ 88
BATTERIE AUXILIAIRE	AGM 98AH		27	€ 304

Notes  
(c) Galerie avec échelle compatible avec Porte-vélos et store  
(d) Crochet d'attelage techniquement incompatible avec le porte-moto  
Les prix s'entendent en Euro et net. Tarif valable à partir du 01/07/2020



## + isolation + protection – bruit

Voyagez sans soucis; vous serez toujours protégé et en sécurité durant toutes les saisons.



Les vans Livingstone sont des vans bien isolés et silencieux, grâce à la **technologie exclusive EXPS EVO** embarquée qui leur confère un habitacle protégé du bruit et des températures extérieures.

### Gamme Livingstone



Les parois sont isolées de **polyuréthane expansé**, un matériau qui donne l'un des meilleurs rapports en termes d'épaisseur et **de performance**. Le plancher se compose d'un panneau sandwich tandis que le toit est isolé en fibre de polyester recouvert d'un film d'aluminium.



### Gamme Livingstone Sport et Livingstone Advance

**L'isolation aux performances hors pair** grâce aux matériaux **hautement isolants**. Le revêtement de toit, les parois, les traverses et les montants sont **entièrement réalisés en fibre de polyester recouverte d'un film d'aluminium**, de deux épaisseurs (20 mm et 10 mm) pour garantir l'absence de ponts thermiques.



Protection intégrale Roller Team avec la **garantie 6 ans contre les infiltrations d'eau**.


## Fiabilité éprouvée

**Le test acoustique** réalisé par des experts indépendants (test effectué avec phonomètre étalonné et certifié par le centre SIT) a constaté que le bruit perçu à l'intérieur du van en cas d'intempérie est réduit de 37 % dans la zone séjour et de 30 % dans la zone nuit.

### Les tests réalisés dans la chambre climatique

selon la norme EN 1646-1 (un véhicule placé à -15° doit mettre 4 heures pour atteindre +20°) ont démontré que l'isolation ExPS Evo:

- **réduit de 50 % le temps** nécessaire pour atteindre des températures agréables à l'intérieur du véhicule, même en cas de froid extrême;
- **Augmente de plus de 65 % l'uniformité** de la température dans les différentes zones du van;
- **Maintient les températures** plus constantes et pendant plus longtemps, d'où une ambiance des plus confortables.





# Des environnements conçus pour se sentir libre.

Quels que soient vos besoins, Roller Team a la solution qu'il vous faut.

Des solutions d'implantations intelligentes, conçues par des personnes spécialisées seulement en vans.

Nous garantissons la facilité d'utilisation et la liberté de mouvement grâce à une utilisation optimale de l'espace disponible.

**Vous pouvez choisir parmi 3 implantations:**



## Livingstone

Du concret et de l'espace

Un environnement convivial, confortable et harmonieux. Un style sobre et linéaire, sans renoncer à du mobilier pratique et fonctionnel, durable et hydrofuge, en contreplaqué recouvert d'un film plastifié. De l'espace pour le rangement grâce aux placards de pavillon spacieux et le grand rangement situé au-dessus de la cabine.



## Livingstone Sport

Qualité et confort, liberté de mouvement, plus de rangement.

Environnement plus confortable, fonctionnel et durable. Style plus recherché dans le choix des matériaux avec du mobilier en stratifié haute pression, ultrarésistant et facile à nettoyer. Plus de place pour se déplacer grâce aux meubles arrondis et ergonomiques et à la cabine avec l'espace ouvert "open space". Encore plus de rangement grâce à la trappe dans le plancher sous la dinette.



## Livingstone Advance

Encore plus d'équilibre entre le design, l'esthétique et l'ergonomie.

Environnement conçu pour un maximum de confort. Conception haut de gamme. Mobilier aux coloris contrastés, dans des matériaux encore plus durables et résistants, des stratifiés brillants pour les placards de pavillon et de la pierre acrylique pour le plan de travail de la cuisine et la table rabattable. Se déplacer encore plus facilement grâce à des meubles arrondis avec des éclairages LED intégrés et une cabine dégagée grand volume "open space".




# Libre d'aller où vous voulez...



Avec les vans Roller Team, vous pouvez aller où vous voulez, même dans les destinations les plus chaudes. Les aliments seront conservés au frais en toute circonstance grâce aux réfrigérateurs à compresseur de 70 et 90 litres.

**Haute performance** même dans les conditions les plus chaudes. Testés dans les conditions extrêmes dans le désert australien.

**Silencieux** pour dormir sans être dérangé



**Pratiques** Grâce aux 2 portes arrières ouvrantes soit de l'intérieur soit de l'extérieur (Gamme Livingstone).

# Qu'importe le climat !

Profitez sans crainte des destinations plus extrêmes: vous resterez **toujours au chaud**. Avec **les mêmes performances qu'un camping-car !**

**Chauffage au choix entre le gaz ou le diesel**, combiné ou électrique, de 4 ou 6 kW.



Les caractéristiques indiquées dans ces pages peuvent faire référence qu'à certains modèles de la gamme.



Roller Team a testé ses vans en chambre climatique, selon la norme EN 1646-1 selon laquelle un véhicule placé à  $-15^{\circ}$  doit atteindre la température intérieure de  $20^{\circ}$  en 4 heures, une fois que les installations ont été mises en marche.

## Livingstone a atteint l'objectif

**en 3,5 heures.** Le résultat est comparable aux performances d'un camping-car moyen (d'une longueur de 7,40 m avec lit central à l'arrière) dont le volume intérieur est 30 % supérieur à celui du fourgon et à la fabrication, la carrosserie et les matériaux bien différents.

## Vous en voulez encore plus?

Vous pouvez choisir parmi deux configurations de packs en option qui améliorent le confort à bord en cas de conditions plus rigoureuses.

### Pack hiver:

- ▶ Réservoir d'eaux usées isolé par une couche de polyuréthane de 15 mm.
- ▶ Sonde électrique avec thermostat.
- ▶ Isolation des conduites d'eau extérieures.
- ▶ Isolation des tuyaux de chauffage extérieures.

### Pack Arctique:

- ▶ Chauffage Combi 6 kW.
- ▶ Stores occultants thermiques pour protéger les baies latérales.
- ▶ Stores occultants thermiques pour protéger le tableau de bord.
- ▶ Rideau arrière isolant.



**RECOMMANDATIONS** - Toutes les informations et les photographies figurant dans les fiches techniques ne sont fournies qu'à titre purement indicatif et ne sauraient avoir valeur d'engagement. Trigano S.p.A. se réserve la faculté d'apporter à ses véhicules, à tout moment et sans communication officielle, les modifications techniques et de configuration jugées utiles et d'en modifier les équipements. Aussi, toutes les informations relatives aux caractéristiques de chaque campingcar et à ses équipements doivent être demandées avant l'achat chez le concessionnaire qui, en qualité d'unique référent, confirmera ou rectifiera les données publiées dans le présent document en informant le client de toutes les caractéristiques effectives du véhicule objet de l'éventuel achat. Trigano S.p.A. décline toute responsabilité relative à des modifications, y compris les ajouts et /ou transformations réalisés suite à l'impression du présent document et/ou à la livraison du véhicule. Les poids et les mesures indiqués pour véhicules ou options peuvent varier avec une tolérance de +/- 5%, aussi pour les dimensions des véhicules avec une tolérance de +/- 3%, comme par Directive 2007/46/CE. Tout ce qui n'est pas compris dans la version standard du véhicule, aussi bien pour la cellule que le châssis, comporte une augmentation de la masse en ordre de marche avec, par conséquent, une réduction de la charge utile jusqu'à une réduction possible des places homologuées au cas où le poids total dépasse la valeur de la charge utile disponible. Les charges utiles disponibles résultent de la différence entre la masse maximale admise et la masse en ordre de marche et prévoient une **tolérance de 5%**. **Pendant la phase d'achat, nous vous conseillons donc de prêter tout particulièrement attention au poids des options que vous souhaitez installer sur le véhicule. Ce poids est indiqué dans la rubrique spécifique, dans les données techniques. Par conséquent, nous rappelons à chaque utilisateur de régler la charge et le nombre de passagers transportés à l'égard de la masse totale maximale techniquement admissible du véhicule sur [www.rollerteam.fr](http://www.rollerteam.fr). Le montage, le démontage ou les modifications effectuées auprès d'ateliers non agréés peuvent mettre en danger votre sécurité et, en même temps, entraîner l'annulation de la garantie.**

Le monde Roller Team à portée d'un clic. Toutes les nouveautés en temps réel, des initiatives spéciales, offres limitées et beaucoup en plus. Connectez-vous avec votre PC, tablette ou smartphone et découvrez le web Roller Team !

TAMPON DU DISTRIBUTEUR



**ROLLER TEAM**

PLSA 19, bis avenue du Quebec - Villebon sur Yvette - 91951 Courtaboef - France  
Tél: 01.69.29.02.95 - [contact@plsa.fr](mailto:contact@plsa.fr) - [www.rollerteam.fr](http://www.rollerteam.fr)