



2016

Technische Daten

Auto-Roller | Zefiro | Granduca | Magnifico | Pegaso | Livingstone

Auto-Roller

| | AUTO-ROLLER 264 P | AUTO-ROLLER 264 TL | AUTO-ROLLER 265 P | AUTO-ROLLER 265 TL | AUTO-ROLLER 266 P | AUTO-ROLLER 266 TL | AUTO-ROLLER 275 | AUTO-ROLLER 277 |
|---|---------------------|---------------------|---------------------|---------------------|---------------------|---------------------|---------------------|----------------------|
| FAHRGESTELL | Ford Transit | Ford Transit | Ford Transit | Ford Transit | Ford Transit | Ford Transit | Ford Transit | Ford Transit |
| Motorisierung | 2,2 TDCi | 2,2 TDCi | 2,2 TDCi | 2,2 TDCi | 2,2 TDCi | 2,2 TDCi | 2,2 TDCi | 2,2 TDCi |
| Leistung Kw (PS) | 155 | 155 | 155 | 155 | 155 | 155 | 155 | 155 |
| (a) Max.zulässiges Gesamtgewicht (Kg) | 3500 | 3500 | 3500 | 3500 | 3500 | 3500 | 3500 | 3500 |
| (b) Masse in fahrbereitem Zustand (Kg) | 3000 | 3040 | 3050 | 3075 | 3075 | 3075/3150 | 2995 | 29410 / 2995 |
| (c) Zuladung (Kg) | 500 | 460 | 450 | 425 | 425 | 425 / 350 | 505 | 590 / 505 |
| Achsstand (mm) / Größe Felgen | 3750 / 16" | 3750 / 16" | 3954 / 16" | 3954 / 16" | 3954 / 16" | 3954 / 16" | 3750 / 16" | 3954 / 16" |
| ALLES SERIENMÄSSIG | | | | | | | | |
| Komfortpaket | S | S | S | S | S | S | S | S |
| Manuelle Klimaanlage u. elektrische Rückspiegel | S | S | S | S | S | S | S | S |
| Fahrer- u. Beifahrerairbag | S | S | S | S | S | S | S | S |
| Tempomat mit Geschwindigkeitsbegrenzer (2,3MJ-3,0MJ) | S | S | S | S | S | S | S | S |
| Im Rückspiegel integrierte Radioantenne und Radioverrüstung | S | S | S | S | S | S | S | S |
| Aufbautür mit doppelter Verriegelung und Zentralverriegelung | - | - | - | - | - | - | - | - |
| Aufbautür mit festem Fenster | S | S | S | S | S | S | S | S |
| Fliegengitter für Aufbau | S | S | S | S | S | S | S | S |
| (f) Plisse-Verdunkelungsrollo | - | - | - | - | - | - | - | - |
| (d) Flex Space (höhenverstellbares Heckbett) | S | S | S | S | S | S | - | - |
| Sitzbezüge Fahrer- und Beifahrersitz | S | S | S | S | S | S | S | S |
| Zusätzlicher Platz für Heckbett | - | - | - | - | - | - | - | - |
| Lattenrost | S | S | S | S | S | S | S | S |
| Panoramadach OPEN SKY (mm) | S (1000X800) | S (1000X800) | S (1000X800) | S (1000X800) | S (1000X800) | S (1000X800) | - | - |
| Rückfahrkamera mit Bildschirm in dem Rückspiegel integriert | S | S | S | S | S | S | S | S |
| Solarpanel 120 W (montiert) | S | S | S | S | S | S | S | S |
| SITZPLÄTZE | | | | | | | | |
| Zugelassene Sitzplätze | 5 | 5 | 5 | 5 | 5 | 5 | 6 | 6 |
| Schlafplätze | 4 | 5 | 4 | 5 | 4 | 5 | 6 | 7 |
| Heckbett | 1900 x 1400 | 1900 x 1400 | 1900 x 1400 | 1900 x 1400 | 2000 x 1400 | 2000 x 1400 | 2120 x 920 [2] | 2120x800 [2] |
| Dinette Bettenbau | 2120 x 1160 (960) | 2120 x 970 (550) | 2120 x 1160 (1110) | 2120 x 970(550) | 2120 x 970 (550) | 2120 x 970(550) | 1250x1886 | 1250x1886 / 1680x660 |
| Alkovenbett | - | - | - | - | - | - | 1960x1450 | 1960x1450 |
| Hubbett | - | 1900 x 1030 | - | 1900 x 1320(1110) | - | 1900 x 1320(1110) | - | - |
| OPTION FAHRGESTELL | | | | | | | | |
| Außenhöhe / Innenhöhe (mm) | 2900 / 2080 | 2900 / 2080 | 2900 / 2080 | 2900 / 2080 | 2900 / 2080 | 2900 / 2080 | 3200 / 2080 | 3200 / 2080 |
| Boden- / Wand- / Dachstärke (mm) | 54 / 31 / 31 | 54 / 31 / 31 | 54 / 31 / 31 | 54 / 31 / 31 | 54 / 31 / 31 | 54 / 31 / 31 | 54 / 31 / 31 | 54 / 31 / 31 |
| Material Wände u. Dach (mm) | GFK | GFK | GFK | GFK | GFK | GFK | GFK | GFK |
| Material Boden außen / innen (mm) | GFK/ Styrofoam® | GFK/ Styrofoam® | GFK/ Styrofoam® | GFK/ Styrofoam® | GFK/ Styrofoam® | GFK/ Styrofoam® | GFK/ Styrofoam® | GFK/ Styrofoam® |
| GFK Dach für Hagelschutz (mm) | S | S | S | S | S | S | S | S |
| Platz für 2 Gasflaschen (ges. Max 15 Kg) | S | S | S | S | S | S | S | S |
| (e) Füllmenge für Frischwasser (während der Fahrt) / Abwassertank (L**) | 100 / 120 | 100 / 120 | 100 / 120 | 100 / 120 | 100 / 120 | 100 / 120 | 100 / 120 | 100 / 120 |
| (*) Stability Paket /ESP | - / S | - / S | - / S | - / S | - / S | - / S | - / S | - / S |
| (f) (*) Stability Plus Paket | - | - | - | - | - | - | - | - |
| (*) Metallic Lackierung / lackierte Stoßstange | 0 / 0 | 0 / 0 | 0 / 0 | 0 / 0 | 0 / 0 | 0 / 0 | 0 / 0 | 0 / 0 |
| (*) Mediapaket Kit/ Mediapaket Extra | 0 / 0 | 0 / 0 | 0 / 0 | 0 / 0 | 0 / 0 | 0 / 0 | 0 / 0 | 0 / 0 |
| (*) DAB Mediapaket Kit/ DAB Mediapaket Extra | 0 / 0 | 0 / 0 | 0 / 0 | 0 / 0 | 0 / 0 | 0 / 0 | 0 / 0 | 0 / 0 |
| (*) Rad mit Alufelgen | - | - | - | - | - | - | - | - |
| (*) Automatikpaket | - | - | - | - | - | - | - | - |
| AUFBAU | | | | | | | | |
| AUSSENAUSSTATTUNG | | | | | | | | |
| Stauraum (Nutzfläche, mm) | 1170x820 - 390x630 | 1170x820 - 390x630 | 1170x820 - 1070x820 | 1170x820 - 1070x820 | 1170x820 - 1170x820 | 1170x820 - 1170x820 | 1220x670 - 1120x670 | 1070x600 - 1070x600 |
| (*) Hintere Dachluke (mm) | 400x400 (0 700X500) | 400x400 (0 700X500) | 400x400 (0 700X500) | 400x400 (0 700X500) | 400x400 (0 700X500) | 400x400 (0 700X500) | 400x400 | 400x400 |
| (*) Zentrale Dachluke (mm) | - | - | - | - | - | - | - | - |
| (*) Dachluke Dinette (mm) | 700X500 | - | 700X500 | - | 700X500 | - | 700X500 | 700X500 |
| Außenbeleuchtung | - | - | - | - | - | - | - | - |
| (*) Integrierter Abfalleimer | - | - | - | - | - | - | - | - |
| INNENAUSSTATTUNG | | | | | | | | |
| (*) Drehbarer Fahrer- / Beifahrersitz | S | S | S | S | S | S | - | - |
| (*) Trennvorhang Fahrerkabine - Aufbau | 0 | 0 | 0 | 0 | 0 | 0 | 0 | 0 |
| Innenraumunterteilung Tag / Nacht | - | - | S | S | S | S | - | - |
| (*) Teppichboden Fahrerhaus / Aufbau | S / 0 | S / 0 | S / 0 | S / 0 | S / 0 | S / 0 | S / 0 | S / 0 |
| TV Vorbereitung / Halterung für LCD Bildschirm | S / 0 | S / 0 | S / 0 | S / 0 | S / 0 | S / 0 | S / 0 | S / 0 |
| KÜCHE | | | | | | | | |
| (*) Herd / Gasbackofen / Dunstabzugshaube | 3 / - / - | 3 / - / - | 3 / 0 / - | 3 / 0 / - | 3 / 0 / - | 3 / 0 / - | 3 / 0 / - | 3 / 0 / - |
| Automatischer Kühlschrank (220 V, 12 V, Gas)(L) | 140 | 140 | 140 | 140 | 140 | 140 | 140 | 140 |
| TECHNISCHE ANLAGEN | | | | | | | | |
| Gas Kombiheizung 4000 W | S | S | S | S | S | S | S | S |
| (*) Gas Kombiheizung 6000 W | 0 | 0 | 0 | 0 | 0 | 0 | 0 | 0 |
| (*) Gas Kombiheizung elektrisch + 6000 W mit CP Plus | 0 | 0 | 0 | 0 | 0 | 0 | 0 | 0 |
| (*) Dieselheizung Kombi 4000 W | - | - | - | - | - | - | - | - |
| (*) Dieselheizung Kombi 6000 W | - | - | - | - | - | - | - | - |
| (*) Dieselheizung 4000 W / 5000 W | - / - | - / - | - / - | - / - | - / - | - / - | - / - | - / - |
| Plus Combi Steuerung | - | - | - | - | - | - | - | - |
| AUSSTATTUNGEN | | | | | | | | |
| (*) Paket START | 0 | 0 | 0 | 0 | 0 | 0 | 0 | 0 |
| (*) Winter Pack / Fußbodenheizung Kit | 0 / 0 | 0 / 0 | 0 / 0 | 0 / 0 | 0 / 0 | 0 / 0 | 0 / 0 | 0 / 0 |
| (*) Cool Living System (Klimaanlage Aufbau) | 0 | 0 | 0 | 0 | 0 | 0 | - | - |
| (*) Dachreling mit Gepäckträger mit Heckleiter | - | - | - | - | - | - | 0 | 0 |
| (*) Fahrradträger für vier Räder (maximale Tragfähigkeit 75 kg) | 0 | 0 | 0 | 0 | 0 | 0 | 0 | 0 |
| (*) Anhängerkupplung 2 T (nicht montiert) | 0 (2000 kg) | 0 (2000 kg) | 0 (2000 kg) | 0 (2000 kg) | 0 (2000 kg) | 0 (2000 kg) | 0 (2000 kg) | 0 (2000 kg) |

Auto-Roller


Auto-Roller 264 P




Auto-Roller 264 TL



Auto-Roller 265 P



Auto-Roller 265 TL




Auto-Roller 266 P



Auto-Roller 266 TL



Auto-Roller 275



Auto-Roller 277




S Serienausstattung
 0 Optional
 - Nicht Lieferbar

Auto-Roller

| | AUTO-ROLLER 284 P | AUTO-ROLLER 284 TL | AUTO-ROLLER 285 P | AUTO-ROLLER 286 P | AUTO-ROLLER 286 TL | AUTO-ROLLER 298 | AUTO-ROLLER 298 P | AUTO-ROLLER 298 TL | |
|---|---|-------------------------|-------------------------|-------------------------|-------------------------|-------------------------|---------------------|---------------------|---------------------|
| FAHRGESTELL | Fahrgestell | Ford Transit | Ford Transit | Ford Transit | Ford Transit | Ford Transit | Ford Transit | Ford Transit | |
| | Motorisierung | 2,2 TDCi | 2,2 TDCi | 2,2 TDCi | 2,2 TDCi | 2,2 TDCi | 2,2 TDCi | 2,2 TDCi | |
| | Leistung Kw (PS) | 155 | 155 | 155 | 155 | 155 | 155 | 155 | |
| | (a) Max.zulässiges Gesamtgewicht (Kg) | 3500 | 3500 | 3500 | 3500 | 3500 | 3500 | 3500 | |
| | (b) Masse in fahrbereitem Zustand (Kg) | 3030 | 3070 | 2960 | 3030 | 3070 | 2995 | 2980 | 3020 |
| ALLES SERIENMÄSSIG | (c) Zuladung (Kg) | 470 | 430 | 540 | 470 | 430 | 505 | 520 | 480 |
| | Achsstand (mm) / Größe Felgen | 3954 / 16" | 3954 / 16" | 3954 / 16" | 3954 / 16" | 3954 / 16" | 3750 / 16" | 3750 / 16" | 3750 / 16" |
| | Komfortpaket | S | S | S | S | S | S | S | S |
| | Manuelle Klimaanlage u. elektrische Rückspiegel | S | S | S | S | S | S | S | S |
| | Fahrer- u. Beifahrerairbag | S | S | S | S | S | S | S | S |
| | Tempomat mit Geschwindigkeitsbegrenzer (2,3MJ-3,0MJ) | S | S | S | S | S | S | S | S |
| | Im Rückspiegel integrierte Radioantenne und Radiovorrichtung | S | S | S | S | S | S | S | S |
| | Aufbautür mit doppelter Verriegelung und Zentralverriegelung | - | - | - | - | - | - | - | - |
| | Aufbautür mit festem Fenster | S | S | S | S | S | S | S | S |
| | Fliegengitter für Aufbau | S | S | S | S | S | S | S | S |
| SITZPLÄTZE | (f) Plisse-Verdunkelungsrollo | - | - | - | - | - | - | - | - |
| | (d) Flex Space (höhenverstellbares Heckbett) | - | - | - | - | - | - | - | - |
| | Sitzbezüge Fahrer- und Beifahrersitz | S | S | S | S | S | S | S | S |
| | Zusätzlicher Platz für Heckbett | S | S | S | S | S | - | - | - |
| | Lattenrost | S | S | S | S | S | S | S | S |
| | Panoramadach OPEN SKY (mm) | S (1000X800) | S (1000X800) | S (1000X800) | S (1000X800) | S (1000X800) | - | S (1000X800) | S (1000X800) |
| | Rückfahrkamera mit Bildschirm in dem Rückspiegel integriert | S | S | S | S | S | S | S | S |
| | Solarpanel 120 W (montiert) | S | S | S | S | S | S | S | S |
| | Zugelassene Sitzplätze | 5 | 5 | 5 | 5 | 5 | 6 | 5 | 5 |
| | Schlafplätze | 4 (+1) | 5 | 4 (+1) | 4 (+1) | 5 (+1) | 6 | 4 | 5 |
| OPTION FAHRGESTELL | Heckbett | 2040 x 800 / 1960 x 800 | 2040 x 800 / 1960 x 800 | 2080 x 800 / 1950 x 800 | 2040 x 800 / 1960 x 800 | 2040 x 800 / 1960 x 800 | 2070 x 1330(1180) | 2070 x 1260 | 2070 x 1260 |
| | Dinette Bettenbau | 2120 x 1160(960) | 2120 x 970(550) | 2120 x 1160(960) | 2120 x 1160(960) | 2120 x 1160(960) | 1250x1886 | 2120 x 1250(960) | 2120x1000(550) |
| | Alkovenbett | - | - | - | - | - | - | - | - |
| | Hubbett | - | 1900 x 1320(1110) | - | - | - | 1960 x 1450 | - | 1900 x 1320(1110) |
| | Außenhöhe / Innenhöhe (mm) | 2900 / 2080 | 2900 / 2080 | 2900 / 2080 | 2900 / 2080 | 2900 / 2080 | 3200 / 2080 | 2900 / 2080 | 2900 / 2080 |
| | Boden- / Wand- / Dachstärke (mm) | 54 / 31 / 31 | 54 / 31 / 31 | 54 / 31 / 31 | 54 / 31 / 31 | 54 / 31 / 31 | 54 / 31 / 31 | 54 / 31 / 31 | 54 / 31 / 31 |
| | Material Wände u. Dach (mm) | GFK | GFK | GFK | GFK | GFK | GFK | GFK | GFK |
| | Material Boden außen / innen (mm) | GFK/ Styrofoam® | GFK/ Styrofoam® | GFK/ Styrofoam® | GFK/ Styrofoam® | GFK/ Styrofoam® | GFK/ Styrofoam® | GFK/ Styrofoam® | GFK/ Styrofoam® |
| | GFK Dach für Hagelschutz (mm) | S | S | S | S | S | S | S | S |
| | Platz für 2 Gasflaschen (ges. Max 15 Kg) | S | S | S | S | S | S | S | S |
| AUFBAU | (e) Füllmenge für Frischwasser (während der Fahrt) / Abwassertank (L**) | 100 / 120 | 100 / 120 | 100 / 120 | 100 / 120 | 100 / 120 | 100 / 120 | 100 / 120 | 100 / 120 |
| | (*) Stability Paket /ESP | - / S | - / S | - / S | - / S | - / S | - / S | - / S | - / S |
| | (f) (**) Stability Plus Paket | - | - | - | - | - | - | - | - |
| | (*) Metallic Lackierung / lackierte Stoßstange | 0 / 0 | 0 / 0 | 0 / 0 | 0 / 0 | 0 / 0 | 0 / 0 | 0 / 0 | 0 / 0 |
| | (*) Mediapaket Kit/ Mediapaket Extra | 0 / 0 | 0 / 0 | 0 / 0 | 0 / 0 | 0 / 0 | 0 / 0 | 0 / 0 | 0 / 0 |
| | (*) DAB Mediapaket Kit/ DAB Mediapaket Extra | 0 / 0 | 0 / 0 | 0 / 0 | 0 / 0 | 0 / 0 | 0 / 0 | 0 / 0 | 0 / 0 |
| | (*) Rad mit Alufelgen | - | - | - | - | - | - | - | - |
| | (*) Automatikpaket | - | - | - | - | - | - | - | - |
| | AUSSENAUSSTATTUNG | | | | | | | | |
| | Stauraum (Nutzfläche, mm) | 1170x820 - 1070x820 | 1170x820 - 1170x820 | 1000x670 - 1000x670 | 820x630 - 820x630 | 820x630 - 820x630 | 1170x970 - 1170x970 | 1220x970 - 1220x970 | 1220x970 - 1220x970 |
| (*) Hintere Dachluke (mm) | 400x400 (0 700X500) | 400x400 (0 700X500) | 400x400 (0 700X500) | 400x400 (0 700X500) | 400x400 (0 700X500) | 400x400 | 400x400 (0 700X500) | 400x400 (0 700X500) | |
| (*) Zentrale Dachluke (mm) | - | - | - | - | - | - | - | - | |
| (*) Dachluke Dinette (mm) | 700X500 | - | 700X500 | 700X500 | - | 700X500 | 700X500 | - | |
| Außenbeleuchtung | - | - | - | - | - | - | - | - | |
| (*) Integrierter Abfalleimer | - | - | - | - | - | - | - | - | |
| INNENAUSSTATTUNG | | | | | | | | | |
| (*) Drehbarer Fahrer- / Beifahrersitz | S | S | S | S | S | - | S | S | |
| (*) Trennvorhang Fahrerkabine - Aufbau | 0 | 0 | 0 | 0 | 0 | 0 | 0 | 0 | |
| Innenraumunterteilung Tag / Nacht | S | S | - | S | S | - | - | - | |
| (*) Teppichboden Fahrerhaus / Aufbau | S / 0 | S / 0 | S / 0 | S / 0 | S / 0 | S / 0 | S / 0 | S / 0 | |
| TV Vorbereitung / Halterung für LCD Bildschirm | S / 0 | S / 0 | S / 0 | S / 0 | S / 0 | S / 0 | S / 0 | S / 0 | |
| KÜCHE | | | | | | | | | |
| (*) Herd / Gasbackofen / Dunstabzugshaube | 3 / 0 / - | 3 / 0 / - | 3 / - / - | 3 / 0 / - | 3 / 0 / - | 3 / 0 / - | 3 / 0 / - | 3 / 0 / - | |
| Automatischer Kühlschrank (220 V, 12 V, Gas)(L) | 140 | 140 | 140 | 140 | 140 | 140 | 140 | 140 | |
| TECHNISCHE ANLAGEN | | | | | | | | | |
| Gas Kombiheizung 4000 W | S | S | S | S | S | S | S | S | |
| (*) Gas Kombiheizung 6000 W | 0 | 0 | 0 | 0 | 0 | 0 | 0 | 0 | |
| (*) Gas Kombiheizung elektrisch + 6000 W mit CP Plus | 0 | 0 | 0 | 0 | 0 | 0 | 0 | 0 | |
| (*) Dieselheizung Kombi 4000 W | - | - | - | - | - | - | - | - | |
| (*) Dieselheizung Kombi 6000 W | - | - | - | - | - | - | - | - | |
| (*) Dieselheizung 4000 W / 5000 W | - / - | - / - | - / - | - / - | - / - | - / - | - / - | - / - | |
| Plus Combi Steuerung | - | - | - | - | - | - | - | - | |
| AUSSTATTUNGEN | | | | | | | | | |
| (*) Paket START | 0 | 0 | 0 | 0 | 0 | 0 | 0 | 0 | |
| (*) Winter Pack / Fußbodenheizung Kit | 0 / 0 | 0 / 0 | 0 / 0 | 0 / 0 | 0 / 0 | 0 / 0 | 0 / 0 | 0 / 0 | |
| (*) Cool Living System (Klimaanlage Aufbau) | 0 | 0 | 0 | 0 | 0 | - | - | - | |
| (*) Dachreling mit Gepäckträger mit Heckleiter | - | - | - | - | - | 0 | - | - | |
| (*) Fahrradträger für vier Räder (maximale Tragfähigkeit 75 kg) | 0 | 0 | 0 | 0 | 0 | 0 | 0 | 0 | |
| (*) Anhängerkupplung 2 T (nicht montiert) | 0 (2000 kg) | 0 (2000 kg) | 0 (2000 kg) | 0 (2000 kg) | 0 (2000 kg) | 0 (2000 kg) | 0 (2000 kg) | 0 (2000 kg) | |

Auto-Roller


Auto-Roller 284 P



Auto-Roller 284 TL



Auto-Roller 285 P




Auto-Roller 286 P



Auto-Roller 286 TL




Auto-Roller 298



Auto-Roller 298 P



Auto-Roller 298 TL



S Serienausstattung
 0 Optional
 - Nicht Lieferbar

| | ZEFIRO 235 TL | ZEFIRO 265 P | ZEFIRO 265 TL | ZEFIRO 266 P | ZEFIRO 266 TL | ZEFIRO 274 TL | ZEFIRO 277 | |
|---|---|-------------------------------|-------------------------------|--|-------------------------------|--|-------------------------------|-------------------------------|
| FAHRGESTELL | Fahrgestell | Fiat Ducato | Fiat Ducato | Fiat Ducato | Fiat Ducato | Fiat Ducato | Fiat Ducato | |
| | Motorisierung | 2.0 MJ/2.3 MJ | 2.0 MJ/2.3 MJ | 2.0 MJ/2.3 MJ/3.0MJ | 2.0 MJ/2.3 MJ | 2.0 MJ/2.3 MJ/3.0MJ | 2.0 MJ/2.3 MJ | |
| | Leistung Kw (PS) | 85(115) / 96(130) / 109 (150) | 85(115) / 96(130) / 109 (150) | 85(115) / 96(130) / 109 (150) / 130(180) | 85(115) / 96(130) / 109 (150) | 85(115) / 96(130) / 109 (150) / 130(180) | 85(115) / 96(130) / 109 (150) | 85(115) / 96(130) / 109 (150) |
| | (a) Max.zulässiges Gesamtgewicht (Kg) | 3500 | 3500 | 3500 | 3500 | 3500 | 3500 | 3500 |
| ALLES SERIENMÄSSIG | (b) Masse in fahrbereitem Zustand (Kg) | 2730 / 2785 | 3075 | 2895 | 3075 / 3160 | 3075 / 3160 | 2910 | |
| | (c) Zuladung (Kg) | 730 / 715 | 425 | 605 | 425 / 340 | 425 / 340 | 590 | |
| | Achsstand (mm) / Größe Felgen | 3800 / 15" | 4035 / 15" | 4035 / 15" | 4035 / 15" | 4035 / 15" | 3800 / 15" | 4035 / 15" |
| | Komfortpaket | S | S | S | S | S | S | S |
| | Manuelle Klimaanlage u. elektrische Rückspiegel | S | S | S | S | S | S | S |
| | Fahrer- u. Beifahrerairbag | S | S | S | S | S | S | S |
| | Tempomat mit Geschwindigkeitsbegrenzer (2,3MJ-3,0MJ) | S | S | S | S | S | S | S |
| | Im Rückspiegel integrierte Radioantenne und Radioverrüstung | S | S | S | S | S | S | S |
| | Aufbautür mit doppelter Verriegelung und Zentralverriegelung | - | - | - | - | - | - | - |
| | Aufbautür mit festem Fenster | S | S | S | S | S | S | S |
| SITZPLÄTZE | Fliegengitter für Aufbautür | S | S | S | S | S | S | |
| | (f) Plisse-Verdunklungsrollo | - | - | - | - | - | - | |
| | (d) Flex Space (höhenverstellbares Heckbett) | - | S | S | S | S | - | |
| | Sitzbezüge Fahrer- und Beifahrersitz | S | S | S | S | S | S | |
| | Zusätzlicher Platz für Heckbett | - | - | - | - | - | - | |
| | Lattenrost | S | S | S | S | S | S | |
| | Panoramadach OPEN SKY (mm) | S (1000X800) | S (1000X800) | S (1000X800) | S (1000X800) | S (1000X800) | S (1000X800) | 0 (800X600) |
| | Rückfahrkamera mit Bildschirm in dem Rückspiegel integriert | S | S | S | S | S | S | S |
| | Solarpanel 120 W (montiert) | S | S | S | S | S | S | S |
| | Zugelassene Sitzplätze | 4 | 5 | 5 | 5 | 5 (4 3,0MJ) | 7 | 7 |
| OPTION FAHRGESTELL | Schlafplätze | 4 | 4 | 5 | 4 | 5 | 7 | |
| | Heckbett | - | 1900x1360 | 1900x1360 | 1850x1340 | 1850x1340 | 2160x920(760) [2] | 2160x790 [2] |
| | Dinette Bettenumbau | 2160x1250 | 2120x940(750) | 2120x680(540) | 2120x940(750) | 2120x685(540) | 2030x1250 / 1930x600 | 1650x1260 / 1680x660 |
| | Alkovenbett | - | - | - | - | - | - | 2020x1600 |
| | Hubbett | 1900x1360(1270) | - | 1900x1320(1110) | - | 1900 x 1320 (1110) | 1900x1360(1270) | - |
| | Außenhöhe / Innenhöhe (mm) | 2800 / 2080 | 2800 / 2080 | 2800 / 2080 | 2950 / 2080 | 2950 / 2080 | 2800 / 2080 | 3200 / 2080 |
| | Boden- / Wand- / Dachstärke (mm) | 54 / 31 / 31 | 54 / 31 / 31 | 54 / 31 / 31 | 54 / 31 / 31 | 54 / 31 / 31 | 54 / 31 / 31 | 54 / 31 / 31 |
| | Material Wände u. Dach (mm) | GFK | GFK | GFK | GFK | GFK | GFK | GFK |
| | Material Boden außen / innen (mm) | GFK/ Styrofoam® | GFK/ Styrofoam® | GFK/ Styrofoam® | GFK/ Styrofoam® | GFK/ Styrofoam® | GFK/ Styrofoam® | GFK/ Styrofoam® |
| | GFK Dach für Hagelschutz (mm) | S | S | S | S | S | S | S |
| AUFBAU | Platz für 2 Gasflaschen (ges. Max 15 Kg) | S | S | S | S | S | S | |
| | (e) Füllmenge für Frischwasser (während der Fahrt) / Abwassertank (L**) | 100 / 105 | 100 / 115 | 100 / 115 | 100 / 115 | 100 / 115 | 100 / 115 | 100 / 115 |
| | (*) Stability Paket /ESP | 0 | 0 | 0 | 0 | 0 | 0 | 0 |
| | (f) (**) Stability Plus Paket | 0 | 0 | 0 | 0 | 0 | 0 | 0 |
| | (*) Metallic Lackierung / lackierte Stoßstange | 0 / S | 0 / S | 0 / S | 0 / S | 0 / S | 0 / S | 0 / S |
| | (*) Mediapaket Kit/ Mediapaket Extra | 0 / 0 | 0 / 0 | 0 / 0 | 0 / 0 | 0 / 0 | 0 / 0 | 0 / 0 |
| | (*) DAB Mediapaket Kit/ DAB Mediapaket Extra | 0 / 0 | 0 / 0 | 0 / 0 | 0 / 0 | 0 / 0 | 0 / 0 | 0 / 0 |
| | (*) Rad mit Alufelgen | 0 | 0 | 0 | 0 | 0 | 0 | 0 |
| | (*) Automatikpaket | 0 | 0 | 0 | 0 | 0 | 0 | 0 |
| | AUSSENAUSSTATTUNG | | | | | | | |
| Stauraum (Nutzfläche, mm) | 1070x600 | 1170x820 - 780x820 | 1170x820 - 780x820 | 1170x820 - 1170x820 | 1170x820 - 1170x820 | 1070x600 - 1070x600 | 1070x600 - 1070x600 | |
| (*) Hintere Dachluke (mm) | 400x400 (0 HEKI 3 960X655) | 400x400 (0 HEKI 3 960X655) | 400x400 (0 HEKI 3 960X655) | 400x400 (0 HEKI 3 960X655) | 400x400 (0 HEKI 3 960X655) | 400x400 (0 HEKI 3 960X655) | 400x400 (0 HEKI 3 960X655) | |
| (*) Zentrale Dachluke (mm) | 400X400 | 400X400 | 400X400 | 400X400 | 400X400 | 400X400 | 400X401 | |
| (*) Dachluke Dinette (mm) | - | HEKI 3 960X655 | - | HEKI 3 960X655 | - | - | 700X500 | |
| Äußenbeleuchtung | S | S | S | S | S | S | S | |
| (*) Integrierter Abfalleimer | - | - | - | - | - | - | - | |
| INNENAUSSTATTUNG | | | | | | | | |
| (*) Drehbarer Fahrer- / Beifahrersitz | S | S | S | S | S | - | - | |
| (*) Trennvorhang Fahrerkabine - Aufbau | 0 | 0 | 0 | 0 | 0 | 0 | 0 | |
| Innenraumunterteilung Tag / Nacht | - | S | S | S | S | - | - | |
| (*) Teppichboden Fahrerhaus / Aufbau | S / 0 | S / 0 | S / 0 | S / 0 | S / 0 | S / 0 | S / 0 | |
| TV Vorbereitung / Halterung für LCD Bildschirm | S / 0 | S / 0 | S / 0 | S / 0 | S / 0 | S / 0 | S / 0 | |
| KÜCHE | | | | | | | | |
| (*) Herd / Gasbackofen / Dunstabzugshaube | 3 / 0 / - | 3 / 0 / - | 3 / 0 / - | 3 / 0 / - | 3 / 0 / - | 3 / 0 / - | 3 / 0 / - | |
| Automatischer Kühlschrank (220 V, 12 V, Gas)(L) | 150 | 150 | 150 | 150 | 150 | 150 | 150 | |
| TECHNISCHE ANLAGEN | | | | | | | | |
| Gas Kombiheizung 4000 W | S | S | S | S | S | S | S | |
| (*) Gas Kombiheizung 6000 W | 0 | 0 | 0 | 0 | 0 | 0 | 0 | |
| (*) Gas Kombiheizung elektrisch + 6000 W mit CP Plus | 0 | 0 | 0 | 0 | 0 | 0 | 0 | |
| (*) Dieselheizung Kombi 4000 W | 0 | 0 | 0 | 0 | 0 | 0 | 0 | |
| (*) Dieselheizung Kombi 6000 W | 0 | 0 | 0 | 0 | 0 | 0 | 0 | |
| (*) Dieselheizung 4000 W / 5000 W | - / - | - / - | - / - | - / - | - / - | - / - | - / - | |
| Plus Combi Steuerung | 0 | 0 | 0 | 0 | 0 | 0 | 0 | |
| AUSSTATTUNGEN | | | | | | | | |
| (*) Paket START | 0 | 0 | 0 | 0 | 0 | 0 | 0 | |
| (*) Winter Pack / Fußbodenheizung Kit | 0 / 0 | 0 / 0 | 0 / 0 | 0 / 0 | 0 / 0 | 0 / 0 | 0 / 0 | |
| (*) Cool Living System (Klimaanlage Aufbau) | - | - | - | - | - | - | - | |
| (*) Dachreling mit Gepäckträger mit Heckleiter | - | - | - | - | - | - | 0 | |
| (*) Fahrradträger für vier Räder (maximale Tragfähigkeit 75 kg) | 0 | 0 | 0 | 0 | 0 | 0 | 0 | |
| (*) Anhängerkupplung 2 T (nicht montiert) | 0 (2000 kg) | 0 (2000 kg) | 0 (2000 kg) | 0 (2000 kg) | 0 (2000 kg) | 0 (2000 kg) | 0 (2000 kg) | |

Zefiro

Zefiro 235 TL




Zefiro 265 P




Zefiro 265 TL



Zefiro 266 P




Zefiro 266 TL



Zefiro 274 TL



Zefiro 277



S Serienausstattung
 0 Optional
 - Nicht Lieferbar

Zefiro

| | ZEFIRO 282 P | ZEFIRO 282 TL | ZEFIRO 284 P | ZEFIRO 284 TL | ZEFIRO 285 P | ZEFIRO 285 TL | ZEFIRO 286 P | | |
|---|---|---|--|-------------------------------|--|-------------------------------|-------------------------------|-------------------------------|-------------------|
| FAHRGESTELL | Fahrgestell | Fiat Ducato | Fiat Ducato | Fiat Ducato | Fiat Ducato | Fiat Ducato | Fiat Ducato | | |
| | Motorisierung | 2.0 MJ/2.3 MJ | 2.0 MJ/2.3 MJ/3.0MJ | 2.0 MJ/2.3 MJ | 2.0 MJ/2.3 MJ/3.0MJ | 2.0 MJ/2.3 MJ | 2.0 MJ/2.3 MJ | | |
| | Leistung Kw (PS) | 85(115) / 96(130) / 109 (150) | 85(115) / 96(130) / 109 (150) / 130(180) | 85(115) / 96(130) / 109 (150) | 85(115) / 96(130) / 109 (150) / 130(180) | 85(115) / 96(130) / 109 (150) | 85(115) / 96(130) / 109 (150) | 85(115) / 96(130) / 109 (150) | |
| | (a) Max.zulässiges Gesamtgewicht (Kg) | 3500 | 3500 | 3500 | 3500 | 3500 | 3500 | 3500 | |
| ALLES SERIENMÄSSIG | (b) Masse in fahrbereitem Zustand (Kg) | 3075 | 3075 | 3075 | 3075 | 3000 / 3015 | 3000 / 3015 | 3075 | |
| | (c) Zuladung (Kg) | 425 | 425 | 425 | 425 | 500 / 485 | 500 / 485 | 425 | |
| | Achsstand (mm) / Größe Felgen | 4035 / 15" | 4035 / 15" | 4035 / 15" | 4035 / 15" | 3800 / 15" | 3800 / 15" | 4035 / 15" | |
| | Komfortpaket | S | S | S | S | S | S | S | |
| | Manuelle Klimaanlage u. elektrische Rückspiegel | S | S | S | S | S | S | S | |
| | Fahrer- u. Beifahrerairbag | S | S | S | S | S | S | S | |
| | Tempomat mit Geschwindigkeitsbegrenzer (2,3MJ-3,0MJ) | S | S | S | S | S | S | S | |
| | Im Rückspiegel integrierte Radioantenne und Radiovorrüstung | S | S | S | S | S | S | S | |
| | Aufbautür mit doppelter Verriegelung und Zentralverriegelung | - | - | - | - | - | - | - | |
| | Aufbautür mit festem Fenster | S | S | S | S | S | S | S | |
| SITZPLÄTZE | Fliegengitter für Aufbau | S | S | S | S | S | S | S | |
| | (f) Plisse-Verdunkelungsrollo | - | - | - | - | - | - | - | |
| | (d) Flex Space (höhenverstellbares Heckbett) | - | - | - | - | - | - | - | |
| | Sitzbezüge Fahrer- und Beifahrersitz | S | S | S | S | S | S | S | |
| | Zusätzlicher Platz für Heckbett | - | - | S | S | S | S | S | |
| | Lattenrost | S | S | S | S | S | S | S | |
| | Panoramadach OPEN SKY (mm) | S (1000X800) | S (1000X800) | S (1000X800) | S (1000X800) | S (1000X800) | S (1000X800) | S (1000X800) | |
| | Rückfahrkamera mit Bildschirm in dem Rückspiegel integriert | S | S | S | S | S | S | S | |
| | Solarpanel 120 W (montiert) | S | S | S | S | S | S | S | |
| | Zugelassene Sitzplätze | 5 | 5 | 5 | 5 | 5 | 5 | 5 | |
| OPTION FAHRGESTELL | Schlafplätze | 4 | 5 | 4 (+1) | 5 (+1) | 4 (+1) | 5 (+1) | 4 (+1) | |
| | Heckbett | 1990x730 / 1890x730 | 1990x730 / 1890x730 | 2010x760 / 1960x760 | 2010x760 / 1960x760 | 2070x760 / 1900x760 | 2070x760 / 1900x760 | 2010x760 / 1960x760 | |
| | Dinette Bettenbau | 2120x1120(980) | 2120x680(440) | 2120x940(750) | 2120x680(540) | 2160x1160(950) | 2120x680(540) | 2120x940(750) | |
| | Alkovenbett | - | - | - | - | - | - | - | |
| | Hubbett | - | 1900x1320(1110) | - | 1900x1320(1110) | - | 1900x1320(1110) | - | |
| | Außenhöhe / Innenhöhe (mm) | 2800 / 2080 | 2800 / 2080 | 2800 / 2080 | 2800 / 2080 | 2800 / 2080 | 2800 / 2080 | 2800 / 2080 | |
| | Boden- / Wand- / Dachstärke (mm) | 54 / 31 / 31 | 54 / 31 / 31 | 54 / 31 / 31 | 54 / 31 / 31 | 54 / 31 / 31 | 54 / 31 / 31 | 54 / 31 / 31 | |
| | Material Wände u. Dach (mm) | GFK | GFK | GFK | GFK | GFK | GFK | GFK | |
| | Material Boden außen / innen (mm) | GFK/ Styrofoam® | GFK/ Styrofoam® | GFK/ Styrofoam® | GFK/ Styrofoam® | GFK/ Styrofoam® | GFK/ Styrofoam® | GFK/ Styrofoam® | |
| | GFK Dach für Hagelschutz (mm) | S | S | S | S | S | S | S | |
| AUFBAU | Platz für 2 Gasflaschen (ges. Max 15 Kg) | S | S | S | S | S | S | S | |
| | (e) Füllmenge für Frischwasser (während der Fahrt) / Abwassertank (L**) | 100/105 | 100/105 | 100 / 115 | 100 / 115 | 100 / 115 | 100 / 115 | 100 / 115 | |
| | (*) Stability Paket /ESP | 0 | 0 | 0 | 0 | 0 | 0 | 0 | |
| | (f) (*) Stability Plus Paket | 0 | 0 | 0 | 0 | 0 | 0 | 0 | |
| | (*) Metallic Lackierung / lackierte Stoßstange | 0 / S | 0 / S | 0 / S | 0 / S | 0 / S | 0 / S | 0 / S | |
| | (*) Mediapaket Kit/ Mediapaket Extra | 0 / 0 | 0 / 0 | 0 / 0 | 0 / 0 | 0 / 0 | 0 / 0 | 0 / 0 | |
| | (*) DAB Mediapaket Kit/ DAB Mediapaket Extra | 0 / 0 | 0 / 0 | 0 / 0 | 0 / 0 | 0 / 0 | 0 / 0 | 0 / 0 | |
| | (*) Rad mit Alufelgen | 0 | 0 | 0 | 0 | 0 | 0 | 0 | |
| | (*) Automatikpaket | 0 | 0 | 0 | 0 | 0 | 0 | 0 | |
| | AUSSENAUSSTATTUNG | Stauraum (Nutzfläche, mm) | 970x420 - 530x600 - 970x420 | 970x420 - 530x600 - 970x420 | 1070x820 - 1070x820 | 1070x820 - 1070x820 | 1170x820 - 1070x600 | 1170x820 - 1070x600 | 820x620 - 820x620 |
| (*) Hintere Dachluke (mm) | | 400x400 (0 HEKI 3 960X655) | 400x400 (0 HEKI 3 960X655) | 400x400 (0 HEKI 3 960X655) | 400x400 (0 HEKI 3 960X655) | 400x400 (0 HEKI 3 960X655) | 400x400 (0 HEKI 3 960X655) | 400x400 (0 HEKI 3 960X655) | |
| (*) Zentrale Dachluke (mm) | | 400X400 | 400X400 | 400X400 | 400X400 | 400X400 | 400X400 | 400X400 | |
| (*) Dachluke Dinette (mm) | | HEKI 3 960X655 | - | HEKI 3 960X655 | - | HEKI 3 960X655 | - | HEKI 3 960X655 | |
| Außenbeleuchtung | | S | S | S | S | S | S | S | |
| (*) Integrierter Abfalleimer | | - | - | - | - | - | - | - | |
| INNENAUSSTATTUNG | | (*) Drehbarer Fahrer- / Beifahrersitz | S | S | S | S | S | S | S |
| | | (*) Trennvorhang Fahrerkabine - Aufbau | 0 | 0 | 0 | 0 | 0 | 0 | 0 |
| | | Innenraumunterteilung Tag / Nacht | S | S | S | S | S | S | S |
| | | (*) Teppichboden Fahrerhaus / Aufbau | S / 0 | S / 0 | S / 0 | S / 0 | S / 0 | S / 0 | S / 0 |
| | TV Vorbereitung / Halterung für LCD Bildschirm | S / 0 | S / 0 | S / 0 | S / 0 | S / 0 | S / 0 | S / 0 | |
| | KÜCHE | (*) Herd / Gasbackofen / Dunstabzugshaube | 3 / 0 / - | 3 / 0 / - | 3 / 0 / - | 3 / 0 / - | 3 / 0 / - | 3 / 0 / - | 3 / 0 / - |
| Automatischer Kühlschrank (220 V, 12 V, Gas)(L) | | 150 | 150 | 150 | 150 | 150 | 150 | 150 | |
| TECHNISCHE ANLAGEN | | Gas Kombiheizung 4000 W | S | S | S | S | S | S | S |
| | (*) Gas Kombiheizung 6000 W | 0 | 0 | 0 | 0 | 0 | 0 | 0 | |
| | (*) Gas Kombiheizung elektrisch + 6000 W mit CP Plus | 0 | 0 | 0 | 0 | 0 | 0 | 0 | |
| | (*) Dieselheizung Kombi 4000 W | 0 | 0 | 0 | 0 | 0 | 0 | 0 | |
| | (*) Dieselheizung Kombi 6000 W | 0 | 0 | 0 | 0 | 0 | 0 | 0 | |
| | (*) Dieselheizung 4000 W / 5000 W | - / - | - / - | - / - | - / - | - / - | - / - | - / - | |
| | Plus Combi Steuerung | 0 | 0 | 0 | 0 | 0 | 0 | 0 | |
| | AUSSTATTUNGEN | (*) Paket START | 0 | 0 | 0 | 0 | 0 | 0 | 0 |
| (*) Winter Pack / Fußbodenheizung Kit | | 0 / 0 | 0 / 0 | 0 / 0 | 0 / 0 | 0 / 0 | 0 / 0 | 0 / 0 | |
| (*) Cool Living System (Klimaanlage Aufbau) | | - | - | - | - | - | - | - | |
| (*) Dachreling mit Gepäckträger mit Heckleiter | | - | - | - | - | - | - | - | |
| (*) Fahrradträger für vier Räder (maximale Tragfähigkeit 75 kg) | | 0 | 0 | 0 | 0 | 0 | 0 | 0 | |
| (*) Anhängerkupplung 2 T (nicht montiert) | | 0 (2000 kg) | 0 (2000 kg) | 0 (2000 kg) | 0 (2000 kg) | 0 (2000 kg) | 0 (2000 kg) | 0 (2000 kg) | |

Zefiro


Zefiro 282 P




Zefiro 282 TL



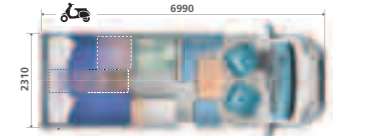
Zefiro 284 P




Zefiro 284 TL




Zefiro 285 P



Zefiro 285 TL



Zefiro 286 P

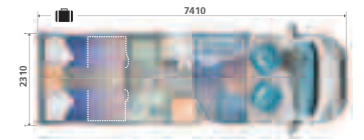


S Serienausstattung
 0 Optional
 - Nicht Lieferbar

| | ZEFIRO 286 TL | ZEFIRO 294 TL | ZEFIRO 295 | ZEFIRO 295 P | ZEFIRO 295 TL | | |
|---|---|---|-------------------------------|----------------------------|-------------------------------|-------------------------------|---|
| FAHRGESTELL | Fahrgestell | Fiat Ducato | Fiat Ducato | Fiat Ducato | Fiat Ducato | | |
| | Motorisierung | 2.0 MJ/2.3 MJ/3.0MJ | 2.0 MJ/2.3 MJ | 2.3 MJ | 2.0 MJ/2.3 MJ | | |
| | Leistung Kw (PS) | 85(115) / 96(130) / 109 (150) / 130(180) | 85(115) / 96(130) / 109 (150) | 96(130) / 109 (150) | 85(115) / 96(130) / 109 (150) | 85(115) / 96(130) / 109 (150) | |
| (a) | Max.zulässiges Gesamtgewicht (Kg) | 3500 | 3500 | 3500 | 3500 | | |
| | Masse in fahrbereitem Zustand (Kg) | 3075 | 2940 / 2955 | 2995 | 2975 / 2990 | 2975 / 2990 | |
| | Zuladung (Kg) | 425 | 560 / 545 | 505 | 525 / 510 | 525 / 510 | |
| (c) | Achsstand (mm) / Größe Felgen | 4035 / 15" | 3450 / 15" | 3800 / 15" | 3800 / 15" | 3800 / 15" | |
| | ALLES SERIENMÄSSIG | Komfortpaket | S | S | S | S | S |
| | | Manuelle Klimaanlage u. elektrische Rückspiegel | S | S | S | S | S |
| Fahrer- u. Beifahrerairbag | | S | S | S | S | S | |
| Tempomat mit Geschwindigkeitsbegrenzer (2,3MJ-3,0MJ) | | S | S | S | S | S | |
| Im Rückspiegel integrierte Radioantenne und Radiovorrüstung | | S | S | S | S | S | |
| Aufbautür mit doppelter Verriegelung und Zentralverriegelung | | - | - | - | - | - | |
| Aufbautür mit festem Fenster | | S | S | S | S | S | |
| Fliegengitter für Aufbau | | S | S | S | S | S | |
| (f) Plisse-Verdunkelungsrollo | | - | - | - | - | - | |
| (d) Flex Space (höhenverstellbares Heckbett) | | - | - | - | - | - | |
| SITZPLÄTZE | Sitzbezüge Fahrer- und Beifahrersitz | S | S | S | S | S | |
| | Zusätzlicher Platz für Heckbett | S | - | - | - | - | |
| | Lattenrost | S | S | S | S | S | |
| | Panoramadach OPEN SKY (mm) | S (1000X800) | S (1000X800) | 0 (800X600) | S (1000X800) | S (1000X800) | |
| | Rückfahrkamera mit Bildschirm in dem Rückspiegel integriert | S | S | S | S | S | |
| | Solarpanel 120 W (montiert) | S | S | S | S | S | |
| | Zugelassene Sitzplätze | 5 | 5 | 6 | 5 | 5 | |
| | Schlafplätze | 5 (+1) | 5 | 6 | 4 | 5 | |
| | Heckbett | 2010x760 / 1960x760 | 2030x1260(1090) | 2125x1310(1160) | 2030x1330(1160) | 2030x1310(1160) | |
| | Dinette Bettenbau | 2120x680(540) | 2120x685(540) | 1820x1250 | 2120x1160(980) | 2120x680(540) | |
| OPTION FAHRGESTELL | Alkovenbett | - | - | 2020x1600 | - | - | |
| | Hubbett | 1900x1320(1110) | 1900x1320(1110) | - | - | 1900x1320(1110) | |
| | Außenhöhe / Innenhöhe (mm) | 2800 / 2080 | 2800 / 2080 | 3200 / 2080 | 2800 / 2080 | 2800 / 2080 | |
| | Boden- / Wand- / Dachstärke (mm) | 54 / 31 / 31 | 54 / 31 / 31 | 54 / 31 / 31 | 54 / 31 / 31 | 54 / 31 / 31 | |
| | Material Wände u. Dach (mm) | GFK | GFK | GFK | GFK | GFK | |
| | Material Boden außen / innen (mm) | GFK/ Styrofoam® | GFK/ Styrofoam® | GFK/ Styrofoam® | GFK/ Styrofoam® | GFK/ Styrofoam® | |
| | GFK Dach für Hagelschutz (mm) | S | S | S | S | S | |
| | Platz für 2 Gasflaschen (ges. Max 15 Kg) | S | S | S | S | S | |
| | (e) Füllmenge für Frischwasser (während der Fahrt) / Abwassertank (L**) | 100 / 115 | 100 / 115 | 100 / 115 | 100 / 115 | 100 / 115 | |
| | (*) Stability Paket /ESP | 0 | 0 | 0 | 0 | 0 | |
| (f) (*) Stability Plus Paket | 0 | 0 | 0 | 0 | 0 | | |
| (*) Metallic Lackierung / lackierte Stoßstange | 0 / S | 0 / S | 0 / S | 0 / S | 0 / S | | |
| (*) Mediapaket Kit/ Mediapaket Extra | 0 / 0 | 0 / 0 | 0 / 0 | 0 / 0 | 0 / 0 | | |
| (*) DAB Mediapaket Kit/ DAB Mediapaket Extra | 0 / 0 | 0 / 0 | 0 / 0 | 0 / 0 | 0 / 0 | | |
| (*) Rad mit Alufelgen | 0 | 0 | 0 | 0 | 0 | | |
| (*) Automatikpaket | 0 | 0 | 0 | 0 | 0 | | |
| AUFBAU | AUSSENAUSSTATTUNG | | | | | | |
| | Stauraum (Nutzfläche, mm) | 820x620 - 820x620 | 1170x820 - 1070x600 | 1220x970 - 1220x970 | 1170x970(720) - 1070x920(720) | 1170x970(720) - 1070x920(720) | |
| | (*) Hintere Dachluke (mm) | 400x400 (0 HEKI 3 960X655) | 400x400 (0 HEKI 3 960X655) | 400x400 (0 HEKI 3 960X655) | 400x400 (0 HEKI 3 960X655) | 400x400 (0 HEKI 3 960X655) | |
| | (*) Zentrale Dachluke (mm) | 400X400 | 400X400 | 400X401 | 400X400 | 400X400 | |
| | (*) Dachluke Dinette (mm) | - | - | 700X500 | HEKI 3 960X655 | - | |
| | Außenbeleuchtung | S | S | S | S | S | |
| | (*) Integrierter Abfalleimer | - | - | - | - | - | |
| | INNENAUSSTATTUNG | | | | | | |
| | (*) Drehbarer Fahrer- / Beifahrersitz | S | S | - | S | S | |
| | (*) Trennvorhang Fahrerkabine - Aufbau | 0 | 0 | 0 | 0 | 0 | |
| Innenraumunterteilung Tag / Nacht | S | - | - | - | - | | |
| (*) Teppichboden Fahrerhaus / Aufbau | S / 0 | S / 0 | S / 0 | S / 0 | S / 0 | | |
| TV Vorbereitung / Halterung für LCD Bildschirm | S / 0 | S / 0 | S / 0 | S / 0 | S / 0 | | |
| KÜCHE | | | | | | | |
| (*) Herd / Gasbackofen / Dunstabzugshaube | 3 / 0 / - | 3 / 0 / - | 3 / 0 / - | 3 / 0 / - | 3 / 0 / - | | |
| Automatischer Kühlschrank (220 V, 12 V, Gas)(L) | 150 | 140 | 150 | 150 | 150 | | |
| TECHNISCHE ANLAGEN | | | | | | | |
| Gas Kombiheizung 4000 W | S | S | S | S | S | | |
| (*) Gas Kombiheizung 6000 W | 0 | 0 | 0 | 0 | 0 | | |
| (*) Gas Kombiheizung elektrisch + 6000 W mit CP Plus | 0 | 0 | 0 | 0 | 0 | | |
| (*) Dieselheizung Kombi 4000 W | 0 | 0 | 0 | 0 | 0 | | |
| (*) Dieselheizung Kombi 6000 W | 0 | 0 | 0 | 0 | 0 | | |
| (*) Dieselheizung 4000 W / 5000 W | - / - | - / - | - / - | - / - | - / - | | |
| Plus Combi Steuerung | 0 | 0 | 0 | 0 | 0 | | |
| AUSSTATTUNGEN | | | | | | | |
| (*) Paket START | 0 | 0 | 0 | 0 | 0 | | |
| (*) Winter Pack / Fußbodenerwärmung Kit | 0 / 0 | 0 / 0 | 0 / 0 | 0 / 0 | 0 / 0 | | |
| (*) Cool Living System (Klimaanlage Aufbau) | - | - | - | - | - | | |
| (*) Dachreling mit Gepäckträger mit Heckleiter | - | - | 0 | - | - | | |
| (*) Fahrradträger für vier Räder (maximale Tragfähigkeit 75 kg) | 0 | 0 | 0 | 0 | 0 | | |
| (*) Anhängerkupplung 2 T (nicht montiert) | 0 (2000 kg) | 0 (2000 kg) | 0 (2000 kg) | 0 (2000 kg) | 0 (2000 kg) | | |

Zefiro

Zefiro 286 TL




Zefiro 294 TL




Zefiro 295



Zefiro 295 TL



Zefiro 295 P




S Serienausstattung
 0 Optional
 - Nicht Lieferbar

Granduca


| | GRANDUCA 265 P | GRANDUCA 265 TL | GRANDUCA 266 P | GRANDUCA 266 TL | GRANDUCA 275 | GRANDUCA 285 | GRANDUCA 285 P |
|---|--------------------------------|--------------------------------|--------------------------------|--------------------------------|--------------------------------|---|---|
| FAHRGESTELL | Fiat Ducato 2.3 MJ/3.0MJ | Fiat Ducato 2.3 MJ/3.0MJ | Fiat Ducato 2.3 MJ/3.0MJ | Fiat Ducato 2.3 MJ/3.0MJ | Fiat Ducato 2.3 MJ/3.0MJ | Fiat Ducato 2.3 MJ/3.0MJ | Fiat Ducato 2.3 MJ/3.0MJ |
| Leistung Kw (PS) | 96(130) / 109 (150) / 130(180) | 96(130) / 109 (150) / 130(180) | 96(130) / 109 (150) / 130(180) | 96(130) / 109 (150) / 130(180) | 96(130) / 109 (150) / 130(180) | 96(130) / 109 (150) / 130(180) | 96(130) / 109 (150) / 130(180) |
| (a) Max.zulässiges Gesamtgewicht (Kg) | 3500 | 3500 | 3500 | 3500 | 3500 | 3500 | 3500 |
| (b) Masse in fahrbereitem Zustand (Kg) | 3075 / 3160 | 3075 / 3160 | 3075 / 3160 | 3075 / 3160 | 3075 / 3160 | 3075 / 3160 | 3075 / 3160 |
| (c) Zuladung (Kg) | 425 / 340 | 425 / 340 | 425 / 340 | 425 / 340 | 425 / 340 | 425 / 340 | 425 / 340 |
| Achsstand (mm) / Größe Felgen | 4035 / 15" | 4035 / 15" | 4035 / 15" | 4035 / 15" | 3800 / 15" | 3800 / 15" | 4035 / 15" |
| ALLES SERIENMÄSSIG | S | S | S | S | S | S | S |
| Komfortpaket | S | S | S | S | S | S | S |
| Manuelle Klimaanlage u. elektrische Rückspiegel | S | S | S | S | S | S | S |
| Fahrer- u. Beifahrerairbag | S | S | S | S | S | S | S |
| Tempomat mit Geschwindigkeitsbegrenzer (2,3MJ-3,0MJ) | S | S | S | S | S | S | S |
| Im Rückspiegel integrierte Radioantenne und Radioverrüstung | S | S | S | S | S | S | S |
| Aufbautür mit doppelter Verriegelung und Zentralverriegelung | S | S | S | S | S | S | S |
| Aufbautür mit festem Fenster | S | S | S | S | S | S | S |
| Fliegengitter für Auftür | S | S | S | S | S | S | S |
| (f) Plisse-Verdunklungsrollo | S | S | S | S | S | S | S |
| (d) Flex Space (höhenverstellbares Heckbett) | S | S | S | S | - | - | - |
| Sitzbezüge Fahrer- und Beifahrersitz | S | S | S | S | S | S | S |
| Zusätzlicher Platz für Heckbett | - | - | - | - | - | S | S |
| Lattenrost | S | S | S | S | S | S | S |
| Panoramadach OPEN SKY (mm) | S | S | S | S | S | S | S |
| Rückfahrkamera mit Bildschirm in dem Rückspiegel integriert | S | S | S | S | S | S | S |
| Solarpanel 120 W (montiert) | S | S | S | S | S | S | S |
| SITZPLÄTZE | 5 (4 3.0MJ-180) | 5 (4 3.0MJ-180) | 5 (4 3.0MJ-180) | 5 (4 3.0MJ-180) | 5 (4 3.0MJ-180) | 5 (4 3.0MJ-180) | 5 (4 3.0MJ-180) |
| Schlafplätze | 4 | 5 | 4 | 5 | 7 | 5 (+1) | 4 (+1) |
| Heckbett | 1970x1490 | 1970x1490 | 1900x1440 | 1900x1440 | 2120x900 [2] | 1900x800 - 1960x800 | 1900x800 - 1960x800 |
| Dinette Bettenbau | 2120x1120(1000) | 2120x1120(550) | 2120x1120(1000) | 2120x1120(550) | 1800x1250 / 1500x580 | 2120x1120(550) | 2120x1120(1000) |
| Alkovenbett | - | - | - | - | 2020x1600 | 2020x1600 | - |
| Hubbett | - | 1900x1320(1110) | - | 1900x1320(1110) | - | - | - |
| Außenhöhe / Innenhöhe (mm) | 2750 / 2020 | 2800 / 2020 | 2750 / 2020 | 2800 / 2020 | 3200 / 2020 | 3200 / 2020 | 2750 / 2020 |
| Boden- / Wand- / Dachstärke (mm) | 54 / 31 / 31 | 54 / 31 / 31 | 54 / 31 / 31 | 54 / 31 / 31 | 54 / 31 / 31 | 54 / 31 / 31 | 54 / 31 / 31 |
| Material Wände u. Dach (mm) | GFK | GFK | GFK | GFK | GFK | GFK | GFK |
| Material Boden außen / innen (mm) | GFK/ Styrofoam® | GFK/ Styrofoam® | GFK/ Styrofoam® | GFK/ Styrofoam® | GFK/ Styrofoam® | GFK/ Styrofoam® | GFK/ Styrofoam® |
| GFK Dach für Hagelschutz (mm) | S | S | S | S | S | S | S |
| Platz für 2 Gasflaschen (ges. Max 15 Kg) | S | S | S | S | S | S | S |
| (e) Füllmenge für Frischwasser (während der Fahrt) / Abwassertank (L**) | 100 / 115 | 100 / 115 | 100 / 115 | 100 / 115 | 100 / 108 | 100 / 115 | 100 / 115 |
| OPTION FAHRGESTELL | | | | | | | |
| (*) Stability Paket /ESP | 0 | 0 | 0 | 0 | 0 | 0 | 0 |
| (f) (**) Stability Plus Paket | - | - | - | - | - | - | - |
| (*) Metallic Lackierung / lackierte Stoßstange | 0 / S | 0 / S | 0 / S | 0 / S | 0 / S | 0 / S | 0 / S |
| (*) Mediapaket Kit/ Mediapaket Extra | 0 / 0 | 0 / 0 | 0 / 0 | 0 / 0 | 0 / 0 | 0 / 0 | 0 / 0 |
| (*) DAB Mediapaket Kit/ DAB Mediapaket Extra | 0 / 0 | 0 / 0 | 0 / 0 | 0 / 0 | 0 / 0 | 0 / 0 | 0 / 0 |
| (*) Rad mit Alufelgen | 0 | 0 | 0 | 0 | 0 | 0 | 0 |
| (*) Automatikpaket | 0 | 0 | 0 | 0 | 0 | 0 | 0 |
| AUSSENAUSSTATTUNG | | | | | | | |
| Stauraum (Nutzfläche, mm) | 1170x820 - 1070x820 700X500 | 1170x820 - 1070x820 700X500 | 1170x820 - 1170x820 700X500 | 1170x820 - 1170x820 700X500 | 1220x720 - 1220x720 700X500 | 1170x820 - 1170x820 700X500 (0 HEKI 3 960X655) | 1170x820 - 1170x820 700X500 (0 HEKI 3 960X655) |
| (*) Hintere Dachluke (mm) | (0 HEKI 3 960X655) | (0 HEKI 3 960X655) | (0 HEKI 3 960X655) | (0 HEKI 3 960X655) | 700X500 | 700X500 (0 HEKI 3 960X655) | 700X500 (0 HEKI 3 960X655) |
| (*) Zentrale Dachluke (mm) | 400X400 | 400X400 | 400X400 | 400X400 | 400X400 | 400X400 | 400X400 |
| (*) Dachluke Dinette (mm) | HEKI 3 960X655 | - | HEKI 3 960X655 | - | 700X500 | 700X500 | HEKI 3 960X655 |
| Außenbeleuchtung | 0 (1000X800) | S (1000X800) | 0 (1000X800) | S (1000X800) | 0 (800X600) | 0 (800X600) | 0 (1000X800) |
| (*) Integrierter Abfalleimer | S | S | S | S | S | S | S |
| INNENAUSSTATTUNG | | | | | | | |
| (*) Drehbarer Fahrer- / Beifahrersitz | S | S | S | S | - | S | S |
| (*) Trennvorhang Fahrerkabine - Aufbau | 0 | 0 | 0 | 0 | 0 | 0 | 0 |
| Innenraumunterteilung Tag / Nacht | S | S | S | S | - | S | S |
| (*) Teppichboden Fahrerhaus / Aufbau | S / 0 | S / 0 | S / 0 | S / 0 | S / 0 | S / 0 | S / 0 |
| TV Vorbereitung / Halterung für LCD Bildschirm | S / 0 | S / 0 | S / 0 | S / 0 | S / 0 | S / 0 | S / 0 |
| KÜCHE | | | | | | | |
| (*) Herd / Gasbackofen / Dunstabzugshaube | 3 / 0 / S | 3 / 0 / S | 3 / 0 / S | 3 / 0 / S | 3 / 0 / S | 3 / 0 / S | 3 / 0 / S |
| Automatischer Kühlschrank (220 V, 12 V, Gas)(L) | 150 | 150 | 150 | 150 | 150 | 150 | 150 |
| TECHNISCHE ANLAGEN | | | | | | | |
| Gas Kombiheizung 4000 W | S | S | S | S | - | S | S |
| (*) Gas Kombiheizung 6000 W | 0 | 0 | 0 | 0 | - | 0 | 0 |
| (*) Gas Kombiheizung elektrisch + 6000 W mit CP Plus | 0 | 0 | 0 | 0 | - | 0 | 0 |
| (*) Dieselheizung Kombi 4000 W | 0 | 0 | 0 | 0 | - | 0 | 0 |
| (*) Dieselheizung Kombi 6000 W | 0 | 0 | 0 | 0 | - | 0 | 0 |
| (*) Dieselheizung 4000 W / 5000 W | - / - | - / - | - / - | - / - | S / 0 | - / - | - / - |
| Plus Combi Steuerung | S | S | S | S | - | S | S |
| AUSSTATTUNGEN | | | | | | | |
| (*) Paket START | 0 | 0 | 0 | 0 | 0 | 0 | 0 |
| (*) Winter Pack / Fußbodenerwärmung Kit | 0 / 0 | 0 / 0 | 0 / 0 | 0 / 0 | 0 / 0 | 0 / 0 | 0 / 0 |
| (*) Cool Living System (Klimaanlage Aufbau) | 0 | 0 | 0 | 0 | 0 | 0 | 0 |
| (*) Dachreling mit Gepäckträger mit Heckleiter | - | - | - | - | 0 | 0 | - |
| (*) Fahrradträger für vier Räder (maximale Tragfähigkeit 75 kg) | 0 | 0 | 0 | 0 | 0 | 0 | 0 |
| (*) Anhängerkupplung 2 T (nicht montiert) | 0 (2000 kg) | 0 (2000 kg) | 0 (2000 kg) | 0 (2000 kg) | 0 (2000 kg) | 0 (2000 kg) | 0 (2000 kg) |

Granduca

Granduca 265 P



Granduca 265 TL



Granduca 266 P



Granduca 266 TL



Granduca 275



Granduca 285



Granduca 285 P




S Serienausstattung
0 Optional
- Nicht Lieferbar

Granduca


| | GRANDUCA 285 TL | GRANDUCA 286 P | GRANDUCA 286 TL | GRANDUCA 295 TL | GRANDUCA 298 | GRANDUCA 298 TL | GRANDUCA 299 TL |
|---|-----------------------------------|-----------------------------------|-----------------------------------|-----------------------------------|--------------------------------|--------------------------------|--------------------------------|
| FAHRGESTELL | Fiat Ducato 2.3 MJ/3.0MJ | Fiat Ducato 2.3 MJ/3.0MJ | Fiat Ducato 2.3 MJ/3.0MJ | Fiat Ducato 2.3 MJ/3.0MJ | Fiat Ducato 2.3 MJ/3.0MJ | Fiat Ducato 2.3 MJ/3.0MJ | Fiat Ducato 2.3 MJ/3.0MJ |
| Leistung Kw (PS) | 96(130) / 109 (150) / 130(180) | 96(130) / 109 (150) / 130(180) | 96(130) / 109 (150) / 130(180) | 96(130) / 109 (150) / 130(180) | 96(130) / 109 (150) / 130(180) | 96(130) / 109 (150) / 130(180) | 96(130) / 109 (150) / 130(180) |
| (a) Max.zulässiges Gesamtgewicht (Kg) | 3500 | 3500 | 3500 | 3500 | 3500 | 3500 | 3500 |
| (b) Masse in fahrbereitem Zustand (Kg) | 3080 / 3165 | 3075 / 3160 | 3075 / 3160 | 3080 / 3165 | 3075 / 3160 | 3075 / 3160 | 3075 / 3160 |
| (c) Zuladung (Kg) | 420 / 335 | 425 / 340 | 425 / 340 | 420 / 335 | 425 / 340 | 425 / 340 | 425 / 340 |
| Achsstand (mm) / Größe Felgen | 4035 / 15" | 4035 / 15" | 4035 / 15" | 3800 / 15" | 4035 / 15" | 4035 / 15" | 3800 / 15" |
| ALLES SERIENMÄSSIG | | | | | | | |
| Komfortpaket | S | S | S | S | S | S | S |
| Manuelle Klimaanlage u. elektrische Rückspiegel | S | S | S | S | S | S | S |
| Fahrer- u. Beifahrerairbag | S | S | S | S | S | S | S |
| Tempomat mit Geschwindigkeitsbegrenzer (2,3MJ-3,0MJ) | S | S | S | S | S | S | S |
| Im Rückspiegel integrierte Radioantenne und Radioverrüstung | S | S | S | S | S | S | S |
| Aufbautür mit doppelter Verriegelung und Zentralverriegelung | S | S | S | S | S | S | S |
| Aufbautür mit festem Fenster | S | S | S | S | S | S | S |
| Fliegengitter für Aufbau | S | S | S | S | S | S | S |
| (f) Plisse-Verdunkelungsrollo | S | S | S | S | S | S | S |
| (d) Flex Space (höhenverstellbares Heckbett) | - | - | - | - | - | - | - |
| Sitzbezüge Fahrer- und Beifahrersitz | S | S | S | S | S | S | S |
| Zusätzlicher Platz für Heckbett | S | S | S | - | - | - | - |
| Lattenrost | S | S | S | S | S | S | S |
| Panoramadach OPEN SKY (mm) | S | S | S | S | S | S | S |
| Rückfahrkamera mit Bildschirm in dem Rückspiegel integriert | S | S | S | S | S | S | S |
| Solarpanel 120 W (montiert) | S | S | S | S | S | S | S |
| SITZPLÄTZE | | | | | | | |
| Zugelassene Sitzplätze | 5 (4 3.0MJ-180) | 5 (4 3.0MJ-180) | 5 (4 3.0MJ-180) | 5 (4 3.0MJ-180) | 5 (4 3.0MJ-180) | 5 (4 3.0MJ-180) | 5 (4 3.0MJ-180) |
| Schlafplätze | 5 (+1) | 4 (+1) | 5 (+1) | 5 | 6 | 5 | 5 |
| Heckbett | 1900x800 / 1960x800 | 1900x800 / 1960x800 | 2000x800 / 1930x800 | 2000x1300(1160) | 2000x1350 | 2000x1300(1160) | 2000x1420 |
| Dinette Bettenbau | 2120x1120(1000) | 2120x1120(550) | 2160x1120(650) | 2120x1120(550) | 2120x1200(1100) | 2120x1350(1250) | 2120x1200(550) |
| Alkovenbett | - | - | - | - | 2020x1600 | - | - |
| Hubbett | 1900x1320(1120) | 1900x1320(1110) | 1900x1320(1110) | 1900x1320(1110) | - | 1900x1360(1270) | 1900x1320(1110) |
| OPTION FAHRGESTELL | | | | | | | |
| Außenhöhe / Innenhöhe (mm) | 2800 / 2020 | 2750 / 2020 | 2800 / 2020 | 2800 / 2020 | 3200 / 2020 | 2800 / 2020 | 2800 / 2020 |
| Boden- / Wand- / Dachstärke (mm) | 54 / 31 / 31 | 54 / 31 / 31 | 54 / 31 / 31 | 54 / 31 / 31 | 54 / 31 / 31 | 54 / 31 / 31 | 54 / 31 / 31 |
| Material Wände u. Dach (mm) | GFK | GFK | GFK | GFK | GFK | GFK | GFK |
| Material Boden außen / innen (mm) | GFK/ Styrofoam® | GFK/ Styrofoam® | GFK/ Styrofoam® | GFK/ Styrofoam® | GFK/ Styrofoam® | GFK/ Styrofoam® | GFK/ Styrofoam® |
| GFK Dach für Hagelschutz (mm) | S | S | S | S | S | S | S |
| Platz für 2 Gasflaschen (ges. Max 15 Kg) | S | S | S | S | S | S | S |
| (e) Füllmenge für Frischwasser (während der Fahrt) / Abwassertank (L**) | 100 / 115 | 100 / 115 | 100 / 115 | 100 / 115 | 100 / 105 | 100 / 105 | 100 / 115 |
| (*) Stability Paket /ESP | 0 | 0 | 0 | 0 | 0 | 0 | 0 |
| (f) (**) Stability Plus Paket | - | - | - | - | - | - | - |
| (*) Metallic Lackierung / lackierte Stoßstange | 0 / S | 0 / S | 0 / S | 0 / S | 0 / S | 0 / S | 0 / S |
| (*) Mediapaket Kit/ Mediapaket Extra | 0 / 0 | 0 / 0 | 0 / 0 | 0 / 0 | 0 / 0 | 0 / 0 | 0 / 0 |
| (*) DAB Mediapaket Kit/ DAB Mediapaket Extra | 0 / 0 | 0 / 0 | 0 / 0 | 0 / 0 | 0 / 0 | 0 / 0 | 0 / 0 |
| (*) Rad mit Alufelgen | 0 | 0 | 0 | 0 | 0 | 0 | 0 |
| (*) Automatikpaket | 0 | 0 | 0 | 0 | 0 | 0 | 0 |
| AUFBAU | | | | | | | |
| AUSSENAUSSTATTUNG | | | | | | | |
| Stauraum (Nutzfläche, mm) | 1170x820 - 1170x820 | 820x620 / 820x620 | 820x620 / 820x620 | 1220x970 - 1220x970 | 1220x970 - 1220x970 | 1220x970 - 1220x970 | 1220x970 - 1220x970 |
| (*) Hintere Dachluke (mm) | 700X500 (0 HEKI 3 960X655) | 700X500 (0 HEKI 3 960X655) | 700X500 (0 HEKI 3 960X655) | 700X500 (0 HEKI 3 960X655) | 700X500 (0 HEKI 3 960X655) | 700X500 (0 HEKI 3 960X655) | 700X500 (0 HEKI 3 960X655) |
| (*) Zentrale Dachluke (mm) | 400X400 | 400X400 | 400X400 | 400X400 | 400X400 | 400X400 | 400X400 |
| (*) Dachluke Dinette (mm) | - | HEKI 3 960X655 | - | - | 700X500 | - | - |
| Außenbeleuchtung | S (1000X800) | 0 (1000X800) | S (1000X800) | S (1000X800) | 0 (800X600) | S (1000X800) | S (1000X800) |
| (*) Integrierter Abfalleimer | S | S | S | S | S | S | S |
| INNENAUSSTATTUNG | | | | | | | |
| (*) Drehbarer Fahrer- / Beifahrersitz | S | S | S | S | S | S | S |
| (*) Trennvorhang Fahrerkabine - Aufbau | 0 | 0 | 0 | 0 | 0 | 0 | 0 |
| Innenraumunterteilung Tag / Nacht | S | S | S | - | - | - | S |
| (*) Teppichboden Fahrerhaus / Aufbau | S / 0 | S / 0 | S / 0 | S / 0 | S / 0 | S / 0 | S / 0 |
| TV Vorbereitung / Halterung für LCD Bildschirm | S / 0 | S / 0 | S / 0 | S / 0 | S / 0 | S / 0 | S / 0 |
| KÜCHE | | | | | | | |
| (*) Herd / Gasbackofen / Dunstabzugshaube | 3 / 0 / S | 3 / 0 / S | 3 / 0 / S | 3 / 0 / S | 3 / 0 / S | 3 / 0 / S | 3 / 0 / S |
| Automatischer Kühlschrank (220 V, 12 V, Gas)(L) | 150 | 150 | 150 | 150 | 150 | 150 | 150 |
| TECHNISCHE ANLAGEN | | | | | | | |
| Gas Kombiheizung 4000 W | S | S | S | S | S | S | S |
| (*) Gas Kombiheizung 6000 W | 0 | 0 | 0 | 0 | 0 | 0 | 0 |
| (*) Gas Kombiheizung elektrisch + 6000 W mit CP Plus | 0 | 0 | 0 | 0 | 0 | 0 | 0 |
| (*) Dieselheizung Kombi 4000 W | 0 | 0 | 0 | 0 | 0 | 0 | 0 |
| (*) Dieselheizung Kombi 6000 W | 0 | 0 | 0 | 0 | 0 | 0 | 0 |
| (*) Dieselheizung 4000 W / 5000 W | - / - | - / - | - / - | - / - | - / - | - / - | - / - |
| Plus Combi Steuerung | S | S | S | S | S | S | S |
| AUSSTATTUNGEN | | | | | | | |
| (*) Paket START | 0 | 0 | 0 | 0 | 0 | 0 | 0 |
| (*) Winter Pack / Fußbodenerwärmung Kit | 0 / 0 | 0 / 0 | 0 / 0 | 0 / 0 | 0 / 0 | 0 / 0 | 0 / 0 |
| (*) Cool Living System (Klimaanlage Aufbau) | 0 | 0 | 0 | 0 | 0 | 0 | 0 |
| (*) Dachreling mit Gepäckträger mit Heckleiter | - | - | - | - | 0 | - | - |
| (*) Fahrradträger für vier Räder (maximale Tragfähigkeit 75 kg) | 0 | 0 | 0 | 0 | 0 | 0 | 0 |
| (*) Anhängerkupplung 2 T (nicht montiert) | 0 (2000 kg) | 0 (2000 kg) | 0 (2000 kg) | 0 (2000 kg) | 0 (2000 kg) | 0 (2000 kg) | 0 (2000 kg) |

Granduca

Granduca 285 TL



Granduca 286 P




Granduca 286 TL



Granduca 295 TL




Granduca 298



Granduca 298 TL



Granduca 299 TL



S Serienausstattung
0 Optional
- Nicht Lieferbar

Magnifico

| | MAGNIFICO 265 P | MAGNIFICO 265 TL | MAGNIFICO 266 P | MAGNIFICO 266 TL | MAGNIFICO 285 | MAGNIFICO 285 P | MAGNIFICO 285 TL | MAGNIFICO 298 TL |
|---|--------------------------------|--------------------------------|--------------------------------|--------------------------------|--------------------------------|--------------------------------|--------------------------------|--------------------------------|
| FAHRGESTELL | Fiat Ducato | Fiat Ducato | Fiat Ducato | Fiat Ducato | Fiat Ducato | Fiat Ducato | Fiat Ducato | Fiat Ducato |
| Motorisierung | 2.3 MJ/3.0MJ | 2.3 MJ/3.0MJ | 2.3 MJ/3.0MJ | 2.3 MJ/3.0MJ | 2.3 MJ/3.0MJ | 2.3 MJ/3.0MJ | 2.3 MJ/3.0MJ | 2.3 MJ/3.0MJ |
| Leistung Kw (PS) | 96(130) / 109 (150) / 130(180) | 96(130) / 109 (150) / 130(180) | 96(130) / 109 (150) / 130(180) | 96(130) / 109 (150) / 130(180) | 96(130) / 109 (150) / 130(180) | 96(130) / 109 (150) / 130(180) | 96(130) / 109 (150) / 130(180) | 96(130) / 109 (150) / 130(180) |
| (a) Max.zulässiges Gesamtgewicht (Kg) | 3500 | 3500 | 3500 | 3500 | 3500 | 3500 | 3500 | 3500 |
| (b) Masse in fahrbereitem Zustand (Kg) | 3075 / 3160 | 3075 / 3160 | 3075 / 3160 | 3075 / 3160 | 3160 | 3075 / 3160 | 3075 / 3160 | 3075 / 3160 |
| (c) Zuladung (Kg) | 425 / 340 | 425 / 340 | 425 / 340 | 425 / 340 | 340 | 425 / 340 | 425 / 340 | 425 / 340 |
| Achsstand (mm) / Größe Felgen | 4035 / 16" | 4035 / 16" | 4035 / 16" | 4035 / 16" | 3800 / 15" | 4035 / 16" | 4035 / 16" | 4035 / 16" |
| ALLES SERIENMÄSSIG | | | | | | | | |
| Komfortpaket | S | S | S | S | S | S | S | S |
| Manuelle Klimaanlage u. elektrische Rückspiegel | S | S | S | S | S | S | S | S |
| Fahrer- u. Beifahrerairbag | S | S | S | S | S | S | S | S |
| Tempomat mit Geschwindigkeitsbegrenzer (2,3MJ-3,0MJ) | S | S | S | S | S | S | S | S |
| Im Rückspiegel integrierte Radioantenne und Radioverriegelung | S | S | S | S | S | S | S | S |
| Aufbautür mit doppelter Verriegelung und Zentralverriegelung | S | S | S | S | S | S | S | S |
| Aufbautür mit festem Fenster | S | S | S | S | S | S | S | S |
| Fliegengitter für Aufbau | S | S | S | S | S | S | S | S |
| (f) Plisse-Verdunkelungsrollo | S | S | S | S | S | S | S | S |
| (d) Flex Space (höhenverstellbares Heckbett) | S | S | S | S | - | - | - | S |
| Sitzbezüge Fahrer- und Beifahrersitz | S | S | S | S | S | S | S | S |
| Zusätzlicher Platz für Heckbett | - | - | - | - | S | S | S | - |
| Lattenrost | S | S | S | S | S | S | S | S |
| Panoramadach OPEN SKY (mm) | S (1000X800) | S (1000X800) | S (1000X800) | S (1000X800) | 0 (800X600) | S (1000X800) | S (1000X800) | S (1000X800) |
| Rückfahrkamera mit Bildschirm in dem Rückspiegel integriert | S | S | S | S | S | S | S | S |
| Solarpanel 120 W (montiert) | S | S | S | S | S | S | S | S |
| SITZPLÄTZE | | | | | | | | |
| Zugelassene Sitzplätze | 5 (4 3.0MJ-180) | 5 (4 3.0MJ-180) | 5 (4 3.0MJ-180) | 5 (4 3.0MJ-180) | 5 (4 3.0MJ-180) | 5 (4 3.0MJ-180) | 5 (4 3.0MJ-180) | 5 (4 3.0MJ-180) |
| Schlafplätze | 4 | 5 | 4 | 5 | 5 (+1) | 4 (+1) | 5 (+1) | 5 |
| Heckbett | 1970x1490 | 1970x1490 | 1900x1440 | 1900x1440 | 1900x800 - 1960x800 | 1900x800 - 1960x800 | 1900x800 / 1960x800 | 2000x1300(1160) |
| Dinette Bettenbau | 2120x1120(1000) | 2120x1120(550) | 2120x1120(1000) | 2160x1120(650) | 2120x1120(550) | 2120x1120(1000) | 2120x1120(1000) | 2120x1350(1250) |
| Alkovenbett | - | - | - | - | 2020x1600 | - | - | - |
| Hubbett | - | 1900x1320(1110) | - | 1910x1330(1130) | - | - | 1900x1320(1120) | 1900x1360(1270) |
| OPTION FAHRGESTELL | | | | | | | | |
| Außenhöhe / Innenhöhe (mm) | 2750 / 2020 | 2800 / 2020 | 2750 / 2020 | 2800 / 2020 | 3200 / 2020 | 2750 / 2020 | 2800 / 2020 | 2800 / 2020 |
| Boden- / Wand- / Dachstärke (mm) | 54 / 31 / 31 | 54 / 31 / 31 | 54 / 31 / 31 | 54 / 31 / 31 | 54 / 31 / 31 | 54 / 31 / 31 | 54 / 31 / 31 | 54 / 31 / 31 |
| Material Wände u. Dach (mm) | GFK | GFK | GFK | GFK | GFK | GFK | GFK | GFK |
| Material Boden außen / innen (mm) | Styrofoam® | GFK/ Styrofoam® | GFK/ Styrofoam® | GFK/ Styrofoam® | GFK/ Styrofoam® | GFK/ Styrofoam® | GFK/ Styrofoam® | GFK/ Styrofoam® |
| GFK Dach für Hagelschutz (mm) | S | S | S | S | S | S | S | S |
| Platz für 2 Gasflaschen (ges. Max 15 Kg) | S | S | S | S | S | S | S | S |
| (e) Füllmenge für Frischwasser (während der Fahrt) / Abwassertank (L**) | 100 / 110 | 100 / 110 | 100 / 110 | 100 / 110 | 100 / 110 | 100 / 110 | 100 / 110 | 100/100 |
| (*) Stability Paket /ESP | 0 | 0 | 0 | 0 | 0 | 0 | 0 | 0 |
| (f) (*) Stability Plus Paket | - | - | - | - | - | - | - | - |
| (*) Metallic Lackierung / lackierte Stoßstange | 0 / S | 0 / S | 0 / S | 0 / S | 0 / S | 0 / S | 0 / S | 0 / S |
| (*) Mediapaket Kit/ Mediapaket Extra | 0 / 0 | 0 / 0 | 0 / 0 | 0 / 0 | 0 / 0 | 0 / 0 | 0 / 0 | 0 / 0 |
| (*) DAB Mediapaket Kit/ DAB Mediapaket Extra | 0 / 0 | 0 / 0 | 0 / 0 | 0 / 0 | 0 / 0 | 0 / 0 | 0 / 0 | 0 / 0 |
| (*) Rad mit Alufelgen | S | S | S | S | S | S | S | S |
| (*) Automatikpaket | 0 | 0 | 0 | 0 | 0 | 0 | 0 | 0 |
| AUFBAU | | | | | | | | |
| AUSSENAUSSTATTUNG | | | | | | | | |
| Stauraum (Nutzfläche, mm) | 1170x820 - 1070x820 | 1170x820 - 1070x820 | 1170x820 - 1170x820 | 1170x820 - 1170x820 | 1170x820 - 1170x820 | 1170x820 - 1170x820 | 1170x820 - 1170x820 | 1220x970 - 1220x970 |
| (*) Hintere Dachluke (mm) | 400X400 | 400X400 | 400X400 | 400X400 | 400X400 | 400X400 | 400X400 | 400X400 |
| (*) Zentrale Dachluke (mm) | 400X400 | 400X400 | 400X400 | 400X400 | 400X400 | 400X400 | 400X400 | 400X400 |
| (*) Dachluke Dinette (mm) | HEKI 3 (960X655) | - | HEKI 3 (960X655) | - | 700X500 | HEKI 3 (960X655) | - | - |
| Außenbeleuchtung | S | S | S | S | S | S | S | S |
| (*) Integrierter Abfalleimer | S | S | S | S | S | S | S | S |
| INNENAUSSTATTUNG | | | | | | | | |
| (*) Drehbarer Fahrer- / Beifahrersitz | S | S | S | S | S | S | S | S |
| (*) Trennvorhang Fahrerkabine - Aufbau | 0 | 0 | 0 | 0 | 0 | 0 | 0 | 0 |
| Innenraumunterteilung Tag / Nacht | S | S | S | S | S | S | S | - |
| (*) Teppichboden Fahrerhaus / Aufbau | S / 0 | S / 0 | S / 0 | S / 0 | S / 0 | S / 0 | S / 0 | S / 0 |
| TV Vorbereitung / Halterung für LCD Bildschirm | S / 0 | S / 0 | S / 0 | S / 0 | S / 0 | S / 0 | S / 0 | S / 0 |
| KÜCHE | | | | | | | | |
| (*) Herd / Gasbackofen / Dunstabzugshaube | 3 / 0 / S | 3 / 0 / S | 3 / 0 / S | 3 / 0 / S | 3 / 0 / S | 3 / 0 / S | 3 / 0 / S | 3 / 0 / S |
| Automatischer Kühlschrank (220 V, 12 V, Gas)(L) | 150 | 150 | 150 | 150 | 150 | 150 | 150 | 150 |
| TECHNISCHE ANLAGEN | | | | | | | | |
| Gas Kombiheizung 4000 W | S | S | S | S | S | S | S | S |
| (*) Gas Kombiheizung 6000 W | 0 | 0 | 0 | 0 | 0 | 0 | 0 | 0 |
| (*) Gas Kombiheizung elektrisch + 6000 W mit CP Plus | 0 | 0 | 0 | 0 | 0 | 0 | 0 | 0 |
| (*) Dieselheizung Kombi 4000 W | 0 | 0 | 0 | 0 | 0 | 0 | 0 | 0 |
| (*) Dieselheizung Kombi 6000 W | 0 | 0 | 0 | 0 | 0 | 0 | 0 | 0 |
| (*) Dieselheizung 4000 W / 5000 W | - / - | - / - | - / - | - / - | - / - | - / - | - / - | - / - |
| Plus Combi Steuerung | S | S | S | S | S | S | S | S |
| AUSSTATTUNGEN | | | | | | | | |
| (*) Paket START | 0 | 0 | 0 | 0 | 0 | 0 | 0 | 0 |
| (*) Winter Pack / Fußbodenheizung Kit | 0 / 0 | 0 / 0 | 0 / 0 | 0 / 0 | 0 / 0 | 0 / 0 | 0 / 0 | 0 / 0 |
| (*) Cool Living System (Klimaanlage Aufbau) | 0 | 0 | 0 | 0 | 0 | 0 | 0 | 0 |
| (*) Dachreling mit Gepäckträger mit Heckleiter | - | - | - | - | - | - | - | - |
| (*) Fahrradträger für vier Räder (maximale Tragfähigkeit 75 kg) | 0 | 0 | 0 | 0 | 0 | 0 | 0 | 0 |
| (*) Anhängerkupplung 2 T (nicht montiert) | 0 (2000 kg) | 0 (2000 kg) | 0 (2000 kg) | 0 (2000 kg) | 0 (2000 kg) | 0 (2000 kg) | 0 (2000 kg) | 0 (2000 kg) |

Magnifico


Magnifico 265 P



Magnifico 265 TL



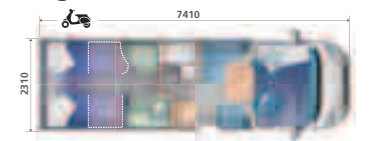
Magnifico 266 P



Magnifico 266 TL



Magnifico 285



Magnifico 285 P



Magnifico 285 TL



Magnifico 298 TL



S Serienausstattung
 0 Optional
 - Nicht Lieferbar

| | PEGASO 265 | PEGASO 266 | PEGASO 285 | PEGASO 288 | PEGASO 298 |
|---------------------------|---|--------------------------------|--------------------------------|--------------------------------|--------------------------------|
| FAHRGESTELL | Fahrgestell Motorisierung | Fiat Ducato 2.3 MJ/3.0MJ | Fiat Ducato 2.3 MJ/3.0MJ | Fiat Ducato 2.3 MJ/3.0MJ | Fiat Ducato 2.3 MJ/3.0MJ |
| | Leistung Kw (PS) | 96(130) / 109 (150) / 130(180) | 96(130) / 109 (150) / 130(180) | 96(130) / 109 (150) / 130(180) | 96(130) / 109 (150) / 130(180) |
| (a) | Max.zulässiges Gesamtgewicht (Kg) | 3500 | 3500 | 3500 | 3500 |
| (b) | Masse in fahrbereitem Zustand (Kg) | 3160 | 3160 | 3160 | 3160 |
| (c) | Zuladung (Kg) | 340 | 340 | 340 | 340 |
| | Achsstand (mm) / Größe Felgen | 4035 / 16" | 4035 / 16" | 4035 / 16" | 4035 / 16" |
| ALLES SERIENMÄSSIG | Komfortpaket | S | S | S | S |
| | Manuelle Klimaanlage u. elektrische Rückspiegel | S | S | S | S |
| | Fahrer- u. Beifahrerairbag | S | S | S | S |
| | Tempomat mit Geschwindigkeitsbegrenzer (2,3MJ-3,0MJ) | S | S | S | S |
| | Im Rückspiegel integrierte Radioantenne und Radiovorrüstung | S | S | S | S |
| | Aufbautür mit doppelter Verriegelung und Zentralverriegelung | S | S | S | S |
| | Aufbautür mit festem Fenster | S | S | S | S |
| | Fliegengitter für Auftür | S | S | S | S |
| (f) | Plisse-Verdunklungsrollo | S | S | S | S |
| (d) | Flex Space (höhenverstellbares Heckbett) | S | S | - | S |
| | Sitzbezüge Fahrer- und Beifahrersitz | S | S | S | S |
| | Zusätzlicher Platz für Heckbett | - | - | S | - |
| | Lattenrost | S | S | S | S |
| | Panoramadach OPEN SKY (mm) | - | - | - | - |
| | Rückfahrkamera mit Bildschirm in dem Rückspiegel integriert | S | S | S | S |
| | Solarpanel 120 W (montiert) | S | S | S | S |
| SITZPLÄTZE | Zugelassene Sitzplätze | 4 | 4 | 4 | 4 |
| | Schlafplätze | 4 | 4 | 4 | 4 |
| | Heckbett | 1900 x 1360 | 1890 x 1400 | 2040 x 810 / 1980 x 810 | 1880 x 810 / 1945 x 810 |
| | Dinette Bettenumbau | - | - | - | - |
| | Alkovenbett | - | - | - | - |
| | Hubbett | 1900 x 1350 | 1900 x 1350 | 1900 x 1350 | 1900 x 1350 |
| | Außenhöhe / Innenhöhe (mm) | 2890 x 2000 | 2890 x 2000 | 2890 x 2000 | 2890 x 2000 |
| | Boden- / Wand- / Dachstärke (mm) | 53 / 33 / 33 | 53 / 33 / 33 | 53 / 33 / 33 | 53 / 33 / 33 |
| | Material Wände u. Dach (mm) | GFK | GFK | GFK | GFK |
| | Material Boden außen / innen (mm) | GFK/ Styrofoam® | GFK/ Styrofoam® | GFK/ Styrofoam® | GFK/ Styrofoam® |
| | GFK Dach für Hagelschutz (mm) | S | S | S | S |
| | Platz für 2 Gasflaschen (ges. Max 15 Kg) | S | S | S | S |
| (e) | Füllmenge für Frischwasser (während der Fahrt) / Abwassertank (L**) | 120 / 110 | 120 / 110 | 120 / 110 | 120 / 110 |
| OPTION FAHRGESTELL | (*) Stability Paket /ESP | 0 | 0 | 0 | 0 |
| | (f) (*) Stability Plus Paket | - | - | - | - |
| | (*) Metallic Lackierung / lackierte Stoßstange | - | - | - | - |
| | (*) Mediapaket Kit/ Mediapaket Extra | 0 / 0 | 0 / 0 | 0 / 0 | 0 / 0 |
| | (*) DAB Mediapaket Kit/ DAB Mediapaket Extra | 0 / 0 | 0 / 0 | 0 / 0 | 0 / 0 |
| | (*) Rad mit Alufelgen | S | S | S | S |
| | (*) Automatikpaket | 0 | 0 | 0 | 0 |
| AUFBAU | AUSSENAUSSTATTUNG | | | | |
| | Stauraum (Nutzfläche, mm) | 900 X 1150 | 900 X 1150 | 900 X 1150 | 900 X 1150 |
| | (*) Hintere Dachluke (mm) | 400 X 400 | 400 X 400 | 400 X 400 | 400 X 400 |
| | (*) Zentrale Dachluke (mm) | 400 X 400 | 400 X 400 | 400 X 400 | 400 X 400 |
| | (*) Dachluke Dinette (mm) | 500 X 700 | 500 X 700 | 500 X 700 | 500 X 700 |
| | Außenbeleuchtung | S | S | S | S |
| | (*) Integrierter Abfalleimer | - | - | - | - |
| | INNENAUSSTATTUNG | | | | |
| | (*) Drehbarer Fahrer- / Beifahrersitz | S | S | S | S |
| | (*) Trennvorhang Fahrerkabine - Aufbau | - | - | - | - |
| | Innenraumunterteilung Tag / Nacht | S | S | S | S |
| | (*) Teppichboden Fahrerhaus / Aufbau | S / 0 | S / 0 | S / 0 | S / 0 |
| | TV Vorbereitung / Halterung für LCD Bildschirm | S / S | S / S | S / S | S / S |
| | KÜCHE | | | | |
| | (*) Herd / Gasbackofen / Dunstabzugshaube | 3 / 0 / S | 3 / 0 / S | 3 / 0 / S | 3 / 0 / S |
| | Automatischer Kühlschrank (220 V, 12 V, Gas)(L) | 150 | 150 | 150 | 150 |
| | TECHNISCHE ANLAGEN | | | | |
| | Gas Kombiheizung 4000 W | S | S | S | S |
| | (*) Gas Kombiheizung 6000 W | 0 | 0 | 0 | 0 |
| | (*) Gas Kombiheizung elektrisch + 6000 W mit CP Plus | 0 | 0 | 0 | 0 |
| | (*) Dieselheizung Kombi 4000 W | - | - | - | - |
| | (*) Dieselheizung Kombi 6000 W | 0 | 0 | 0 | 0 |
| | (*) Dieselheizung 4000 W / 5000 W | - / - | - / - | - / - | - / - |
| | Plus Combi Steuerung | S | S | S | S |
| | AUSSTATTUNGEN | | | | |
| | (*) Paket START | - | - | - | - |
| | (*) Winter Pack / Fußbodenheizung Kit | 0 / 0 | 0 / 0 | 0 / 0 | 0 / 0 |
| | (*) Cool Living System (Klimaanlage Aufbau) | 0 | 0 | 0 | 0 |
| | (*) Dachreling mit Gepäckträger mit Heckleiter | - | - | - | - |
| | (*) Fahrradträger für vier Räder (maximale Tragfähigkeit 75 kg) | - | - | - | - |
| | (*) Anhängerkupplung 2 T (nicht montiert) | 0 (2000 kg) | 0 (2000 kg) | 0 (2000 kg) | 0 (2000 kg) |

Pegaso

Pegaso 265




Pegaso 266



Pegaso 285



Pegaso 288



Pegaso 298




S Serienausstattung
0 Optional
- Nicht Lieferbar


| | K2 SPORT | K2 PRESTIGE | 2 SPORT | 2 PRESTIGE | 5 SPORT | 5 PRESTIGE | DUO SPORT | DUO PRESTIGE |
|---|--|--|-------------------------------|--|-------------------------------|-------------------------------|---------------------|--------------------------------|
| FAHRGESTELL | Fiat Ducato | Fiat Ducato | Fiat Ducato | Fiat Ducato | Fiat Ducato | Fiat Ducato | Fiat Ducato | Fiat Ducato |
| Motorisierung | 2.0 MJ/2.3 MJ | 2.0 MJ/2.3 MJ/3.0MJ | 2.0 MJ/2.3 MJ | 2.0 MJ/2.3 MJ/3.0MJ | 2.0 MJ/2.3 MJ | 2.0 MJ/2.3 MJ/3.0MJ | 2.3 MJ | 2.3 MJ/3.0MJ |
| Leistung Kw (PS) | 85(115) / 96(130) / 109 (150) | 85(115) / 96(130) / 109 (150) / 130(180) | 85(115) / 96(130) / 109 (150) | 85(115) / 96(130) / 109 (150) / 130(180) | 85(115) / 96(130) / 109 (150) | 85(115) / 96(130) / 109 (150) | 96(130) / 109 (150) | 96(130) / 109 (150) / 130(180) |
| (1) Max.zulässiges Gesamtgewicht (Kg) | 3300 / 3500 (2,3MJ) | 3300 / 3500 (2,3 - 3,0 MJ) | 3300 / 3500 (2,3MJ) | 3300 / 3500 (2,3 - 3,0 MJ) | 3300 / 3500 (2,3MJ) | 3300 / 3500 (2,3 - 3,0 MJ) | 3500 | 3500 |
| Masse in fahrbereitem Zustand (Kg) | 2630 / 2650 | 2630 / 2650 / 2700 | 2820 / 2840 | 2820 / 2840 / 2890 | 2860 / 2880 | 2860 / 2880 / 2930 | 2930 | 2930 / 2980 |
| Zuladung (Kg) | 670 / 850 | 670 / 850 / 800 | 520 / 660 | 520 / 660 / 610 | 440 / 620 | 440 / 620 / 570 | 570 | 570 / 520 |
| Achsstand (mm) | 3450 / 15" | 3450 / 15" | 4035 / 15" | 4035 / 15" | 4035 / 15" | 4035 / 15" | 4035 XL / 15" | 4035 XL / 15" |
| SITZPLÄTZE | Zugelassene Sitzplätze | 4 | 4 | 4 | 4 | 4 | 4 | 4 |
| Schlafplätze | 2 | 2 | 3 | 3 | 5 | 5 | 3 | 3 |
| Bett hinten | 1900x1330 | 1900x1330 | 1900x1440 | 1900x1440 | 1860x1440 / 1860x1320 | 1860x1440 / 1860x1320 | 1950x800 / 1900x800 | 1950x800 / 1900x800 |
| Bett in Dinette | 1500x500 | 1500x500 | 1800x970 | 1800x970 | 1800x970 | 1800x970 | 1750x900 | 1750x900 |
| FAHRGESTELL | Komfortpaket | S | S | S | S | S | S | S |
| (*) Manuelle Klimaanlage u. elektrische Rückspiegel | 0 | S | 0 | S | 0 | S | 0 | S |
| (*) Klimaautomatik | 0 | 0 | 0 | 0 | 0 | 0 | 0 | 0 |
| (*) Fahrer- u. Beifahrerairbag | S / 0 | S / S | S / 0 | S / S | S / 0 | S / S | S / 0 | S / S |
| (*) Tempomat mit Geschwindigkeitsbegrenzer (2,3MJ-3,0MJ) | 0 | S | 0 | S | 0 | S | 0 | S |
| Im Rückspiegel integrierte Radioantenne und Radioverrüstung | 0 | S | S | S | S | S | S | S |
| (*) Stability Paket | 0 | 0 | 0 | 0 | 0 | 0 | 0 | 0 |
| (*) Metallic Lackierung | 0 | 0 | 0 | 0 | 0 | 0 | 0 | 0 |
| (*) Exclusive Trim Paket | 0 | 0 | 0 | 0 | 0 | 0 | 0 | 0 |
| (*) 120 Liter Dieseltank | 0 | 0 | 0 | 0 | 0 | 0 | 0 | 0 |
| (*) Alufelgen 15" / Alufelgen 16" (3500 Kg) | 0 / 0 | 0 / 0 | 0 / 0 | 0 / 0 | 0 / 0 | 0 / 0 | 0 / 0 | 0 / 0 |
| (*) DRL (Tageslicht) | 0 | 0 | 0 | 0 | 0 | 0 | 0 | 0 |
| (*) Automatikpaket (2,3 - 3,0 MJ) | 0 / 0 | 0 / 0 | 0 / 0 | 0 / 0 | 0 / 0 | 0 / 0 | 0 / 0 | 0 / 0 |
| (*) Joy Paket | 0 | S | 0 | S | 0 | S | 0 | S |
| (*) Mediapaket Kit/ Mediapaket Extra | 0 / 0 | 0 / 0 | 0 / 0 | 0 / 0 | 0 / 0 | 0 / 0 | 0 / 0 | 0 / 0 |
| (*) Racing Paket | 0 | 0 | 0 | 0 | 0 | 0 | 0 | 0 |
| Pack Traveller | 0 | 0 | 0 | 0 | 0 | 0 | 0 | 0 |
| 3650 Kg | 0 | 0 | 0 | 0 | 0 | 0 | 0 | 0 |
| Außenhöhe / Innenhöhe (mm) | 2610 / 1890 | 2610 / 1890 | 2610 / 1890 | 2610 / 1890 | 2610 / 1890 | 2610 / 1890 | 2610 / 1890 | 2610 / 1890 |
| Platz für 2 Gasflaschen (ges. Max 7 Kg) | S | S | S | S | S | S | S | S |
| Füllmenge für Frischwasser (während der Fahrt) / Abwassertank (L)** | 100 / 90 | 100 / 90 | 100 / 90 | 100 / 90 | 90 / 90 | 90 / 90 | 100 / 90 | 100 / 90 |
| AUSSENAUSSTATTUNG | (*) Elektrische Trittstufe | S | 0 | S | 0 | S | 0 | S |
| (*) 400 x 400 Dachluke (mm) | 2 | 1 | 2 | 1 | 2 | 1 | 1 | 1 |
| (*) 700x500 Dachluke (mm) | 0 | 1 | 0 | 1 | 0 | 1 | 1 | 1 |
| (*) Außenbeleuchtung mit Regenschutz | - | S | - | S | - | S | - | S |
| INNENAUSSTATTUNG | (*) Drehbarer Fahrer- / Beifahrersitz - Sitzbezüge Fahrer- und Beifahrersitz | S / 0 | S / 0 | S / 0 | S / 0 | S / 0 | S / 0 | S / 0 |
| (*) Teppichboden Fahrerhaus / Aufbau | S / 0 | S / 0 | S / 0 | S / 0 | S / 0 | S / 0 | S / 0 | S / 0 |
| (*) Halterung für LCD Bildschirm | 0 | 0 | 0 | 0 | 0 | 0 | 0 | 0 |
| KÜCHE | Herd | 2 | 2 | 2 | 2 | 2 | 2 | 2 |
| (*) Kühlschrank (220 V, 12 V, Gas)(L) | - | - | 80 | 80 | 80 | 80 | 80 | 80 |
| (*) Kompressor-Kühlschrank (L) | 85 | 85 | - | - | - | - | - | - |
| TECHNISCHE ANLAGEN | (*) Gas Kombiheizung 4000 W | S | - | S | - | S | - | S |
| (*) Gas Kombiheizung 6000 W | - | 0 | - | 0 | - | 0 | - | 0 |
| (*) Dieselheizung 4000 W | S | - | S | - | S | - | S | - |
| (*) Kombi Dieselheizung 4000 W | - | 0 | - | 0 | - | 0 | - | 0 |
| (*) Kombi Dieselheizung 6000 W + elektrisch | - | 0 | - | 0 | - | 0 | - | 0 |
| Plus Combi Steuerung | - | 0 | - | 0 | - | 0 | - | 0 |
| MC Steuerung | 0 | - | 0 | - | 0 | - | 0 | - |
| AUSSTATTUNGEN | (4)(*) Dachreling mit Gepäckträger mit Heckleiter | 0 | 0 | 0 | 0 | 0 | 0 | 0 |
| (3)(*) Anti Frost Paket | 0 | S | 0 | S | 0 | S | 0 | S |
| (*) Parksensoren | 0 | 0 | 0 | 0 | 0 | 0 | 0 | 0 |
| (*) Fahrradträger für vier Räder (maximale Tragfähigkeit 75 kg) | 0 | 0 | 0 | 0 | 0 | 0 | 0 | 0 |
| (2)(*) Anhängerkupplung 2 T (nicht montiert) | 0 (2000 kg) | 0 (2000 kg) | 0 (2000 kg) | 0 (2000 kg) | 0 (2000 kg) | 0 (2000 kg) | 0 (2000 kg) | 0 (2000 kg) |
| (*) Solarpanel 120 W (montiert) | 0 | 0 | 0 | 0 | 0 | 0 | 0 | 0 |
| (2)(*) Motorradträger (nicht montiert) | 0 | 0 | 0 | 0 | 0 | 0 | 0 | 0 |
| (*) Fliegengitter für Seitentür | 0 | 0 | 0 | 0 | 0 | 0 | 0 | 0 |
| (*) Plisse-Verdunkelungsrollo | 0 | 0 | 0 | 0 | 0 | 0 | 0 | 0 |
| (*) Elektrische Tverriegelung für seitliche Tür | 0 | 0 | 0 | 0 | 0 | 0 | 0 | 0 |
| (*) Tagesdecke | 0 | 0 | 0 | 0 | 0 | 0 | 0 | 0 |

Livingstone


Livingstone 2




Livingstone K2



Livingstone 5



Livingstone Duo



S Serienausstattung
 0 Optional
 - Nicht Lieferbar

Reisemobile und Integrierte

Paket Fahrgestell

KOMFORT PAKET

AUTO-ROLLER Verbreiterte Fahrspur, Fix und Go-Kit, spezielle Camping Reifen, Zentralverriegelung Fahrerhaus mit Fernbedienung, elektrische Fensterheber, ABS, Fahrer- und Beifahrer AIRBAG, Trip computer, Tempomat, verstellbarer Fahrer- und Beifahrersitz und umklappbare Rückenlehne mit doppelter Armlehne, höhenverstellbarer Fahrersitz, Radio mit Lenkradbedienung, Lautsprecher im Fahrerhaus, lackierte Stoßstange.

ZEFIRO, GRANDUCA, MAGNIFICO Verbreiterte Fahrspur, Fix und Go-Kit, spezielle Camping Reifen, Zentralverriegelung Fahrerhaus mit Fernbedienung, elektrische Fensterheber, Wärmeschutzscheiben, ABS, Fahrer- und Beifahrer AIRBAG, verstellbarer Fahrer- und Beifahrersitz und umklappbare Rückenlehne mit doppelter Armlehne, höhenverstellbarer Fahrersitz, lackierte Stoßstange, Becherhalter im Fahrerhaus, Tablethalter im Fahrerhaus. Nur für Fahrzeuge mit drehbaren Sitzen: höhenverstellbarer Beifahrersitz. Nur für Fahrzeug 3.0MJ: stärkere Batterie.

PEGASO Verbreiterte Fahrspur, Fix und Go-Kit, spezielle Camping Reifen, elektrische Fensterheber, Zentralverriegelung Fahrerhaus mit Fernbedienung, ABS, Fahrer- und Beifahrer AIRBAG, drehbarer u. längsverstellbarer Fahrer- und Beifahrersitz und umklappbare Rückenlehne, mit doppelter Armlehne, elektrisch Rückspiegel, DRL- Tagfahrlicht).

STABILITY PACK

ESP(Electronic Stability Program®), Traction + : Kontrollsystem für die Stabilität des Fahrzeugs, System zur Unterstützung bei Anfahrt am Berg

(Hillholder), Hilldescent, Hilfsvorrichtung zur Unterstützung der Zugkraft bei schlechter Haftung.

STABILITY PLUS PACK

Reifendruckkontrollsystem (TPMS), Warneinrichtung überschritten Fahrspur (LDW), automatisches Fahrlicht/ Fernlichtassistent.

METALLICLACKIERUNG

Fahrerhaus und Stoßstange im Metallic.

MEDIA PACK KIT

Autoradio MP3 FIAT-Original USB, Lautsprecher im Fahrerhaus, Radio mit Lenkradbedienung, Bluetooth.

MEDIA PACK EXTRA

Autoradio MP3 FIAT-Original mit Touchscreen und USB, Lautsprecher im Fahrerhaus, Radio mit Lenkradbedienung, Bluetooth.

MEDIA PACK DAB KIT

Autoradio MP3 FIAT-Original USB und DAB System (Digital Audio Broadcasting), Lautsprecher im Fahrerhaus, Radio mit Lenkradbedienung, Bluetooth.

MEDIA PACK EXTRA DAB

Autoradio MP3 FIAT-Original mit Touchscreen und USB und DAB System (Digital Audio Broadcasting), Lautsprecher im Fahrerhaus, Radio mit Lenkradbedienung, Bluetooth.

AUTOMATIC PACK (2,3 MJ-3,0 MJ)

Automatikgetriebe, Tempomat, Lenkrad und Kupplungsknauf aus Leder.

Paket Aufbau

PACK START

Satelliten-Antenne Vechline, TV LED LCD 17" mit DVD, TV Halterung.

WINTER PAKET

6000 W Kombiheizung (Gas oder Diesel) und CP Plus Bedienung, isolierte Abwassertanks und beheizte Abwasserrohe, beheizter Abwasserhahn, isolierter Trittstufe, Radkasten-Isolierung, Isolierter Trennvorhang.

FUßERWÄRMUNG KIT

Fußerwärmung (elektrik 24V) 140 W.

Van

Paket Fahrgestell und Aufbau

COMFORT PACK

SPORT Fix&Go, Zentralverriegelung mit Fernbedienung, elektrische Fensterheber, Wärmeschutzscheiben, doppelte Armlehne, ABS, Fahrer AIRBAG, Fahrer- und Beifahrersitz mit Höheneinstellung und umklappbare Rückenlehne, Becherhalter im Fahrerhaus, Tablethalter im Fahrerhaus.

PRESTIGE Fix&Go, Zentralverriegelung mit Fernbedienung, elektrische Fensterheber, Wärmeschutzscheiben, elektrische und beheizbare Spiegel, doppelte Armlehne, ABS, Fahrer und Beifahrer AIRBAG, DRL-Tagfahrlicht, Fahrer- und Beifahrersitz mit Höhenverstellung und umklappbare Rückenlehne, Vorrüstung Autoradio (4 Lautsprecher im Fahrerhaus), Becherhalter im Fahrerhaus, Tablethalter im Fahrerhaus. MEDIA PACK KIT * [Option] Autoradio MP3 FIAT-Original USB, Lautsprecher im Fahrerhaus, Radio mit Lenkradbedienung, Bluetooth.

MEDIA PACK EXTRA

Autoradio MP3 FIAT-Original mit Touchscreen und USB, Lautsprecher im Fahrerhaus, Radio mit Lenkradbedienung, Bluetooth.

STABILITY PACK

ESP(Electronic Stability Program®), Traction + : Kontrollsystem für die Stabilität des Fahrzeugs, System zur Unterstützung bei Anfahrt am Berg

(Hillholder), Hilldescent, Hilfsvorrichtung zur Unterstützung der Zugkraft bei schlechter Haftung.

METALLICLACKIERUNG

Farbige Kabine und Stoßstange Metallic.

EXCLUSIVE TRIM PACK

Kabinausstattung und Instrument .

AUTOMATIC PACK

Automatikgetriebe, Lenkrad und Kupplungsknauf aus Leder (nur für 2.3-3.0MJ), Tempomat (außer Prestige).

RACING PACK

6" Alufelgen, DRL-Tagfahrlicht, Masse 3500 Kg.

PACK TRAVELLER

Sitzbezüge, Tepèpichboden für Aufbau, Remi-Front Verdunkelungsrollo, Fliegengitter für Schiebetür.

PACK JOY

Elektrische und beheizbare Spiegel, Vorrüstung Autoradio (4 Lautsprecher im Fahrerhaus), Beifahrer AIRBAG, im Rückspiegel integrierte Radioantenne.

ANTIFROST PAKET

Beheizter Schmutzwassertank, Wärmeisolierung Abwasserrohe.

Wichtige Hinweise

Alle hier aufgeführten Informationen und abgebildeten Fotos sind unverbindlich und stellen keine Vertragsgrundlage dar. Trigano S.p.A. behält sich das Recht vor, jederzeit und ohne offizielle Mitteilung, notwendige technische Änderungen vorzunehmen, Konfigurationen oder Ausstattungen zu ändern. Daher müssen alle Spezifikationen und Ausstattungen des Wohnmobils vor dem Kauf beim Vertragshändler bestätigt werden. Der Vertragshändler ist der einzige Ansprechpartner, der die hier veröffentlichten Angaben bestätigt oder korrigiert und den Kunden bezüglich der Eigenschaften und der Ausstattung des betreffenden Fahrzeugs auf den neuesten Stand bringt. Trigano S.p.A. haftet nicht für Änderungen, einschließlich Ergänzungen und/oder Abwandlungen, die nach Drucklegung dieser Unterlagen und/oder Lieferung des Fahrzeugs durchgeführt werden. Die Angaben von Maßen und Gewichten können Änderungen unterliegen, da beim Bau der Fahrzeuge Naturmaterialien verwendet werden, somit können die Leistungen und die Abmessungen im Rahmen der Konstruktion im Werk mit einer Toleranz von +/- 5% variieren. Achtung: Die montierte Zusatzausstattung wurde bei der Bestimmung des Leergewichts des Fahrzeuges nicht berücksichtigt. Deshalb muss ihr Gewicht beim Ladegewicht mit eingerechnet werden. Jeder Benutzer muss die Ladung und die Zahl der Mitfahrer der Nutzlast des Fahrzeugs abzüglich der installierten Zusatzausstattungen anpassen. Wir empfehlen auf jeden Fall, zu Ihrer Sicherheit, das vom Hersteller angegebene, technisch zugelassene Höchstgewicht nicht zu überschreiten. Einbau- und Ausbauarbeiten oder Änderungen, die in nicht autorisierten Werkstätten vorgenommen wurden, können Ihre Sicherheit gefährden und gleichzeitig zur Unwirksamkeit der Garantie führen. Die Wasserversorgungsanlage entspricht dem Stand der Technik 10/2007 (Richtlinie 2002/72/EG).



Trigano arbeitet mit einem Managementsystem für Qualität, Sicherheit und Umwelt.

Anmerkungen Reisemobile

*: Diese Option bitte bei Fahrzeugneubestellung mitbestellen

** : Um die Nutzlast des Fahrzeugs zu erhöhen, können Sie den Inhalt des Trinkwassertanks während der Fahrt auf ca. 50 L reduzieren.

Vorläufige Informationen, bei der Zulassungsstelle zu bestätigen.

- Maximal zulässiges Gesamtgewicht des Fahrzeugs, darf aus sicherheitstechnischen Gründen während der Fahrt auf keinen Fall überschritten werden.
- Masse des zugelassenen Fahrzeugs. Enthält: Fahrer, zu 100% gefüllter Dieseltank (60 l), Frischwassertank mit 50 L gefüllt (Verwendung spezielles Ablassventil) und zu 90 % gefüllte Gasflaschen aus Aluminium (max.150 kg) sowie bei der Zulassung vorgesehene Toleranz (+/- 5%)(2001/116/EG). Achtung: Die eingebauten Zusatzausstattungen sind bei der Berechnung der Masse im fahrbereiten Zustand nicht berücksichtigt worden.
- Bei fahrbereitem Fahrzeug muss der Frischwassertank zum Mindestfassungsvermögen von 50 Litern gefüllt sein, hierfür den speziellen Ablasshahn verwenden.
- System, zur Regulierung der Höhe des Heckbettes , um das Volumen der Garage zu verringern oder zu erhöhen. Die Modelle mit Garage und Heckbett können auch ohne Flex Space angefordert werden.
- Innenraumunterteilung mit Vorhang oder mit fester Tür Modellabhängig.
- Plisse-Verdunkelungsrollo nicht mit STABILITY PACK PLUS erhaltbar

Anmerkungen Campingbusse

- Maximal zulässiges Gesamtgewicht des Fahrzeugs, darf aus sicherheitstechnischen Gründen während der Fahrt auf keinen Fall überschritten werden.
- Motorradträger und Anhängerkupplung sind nicht kombinierbar.
- Der Bausatz umfasst elektrisches Heizgerät mit Thermostat für den Abwassertank, wärmeisolierte Abflussleitungen, Abdeckung Kühlschrankschalter.
- Die im Gepäckträger-Bausatz enthaltene Leiter kann nicht gemeinsam mit dem Fahrradhalter montiert werden, denn beide werden auf die gleiche Tür montiert. Max. Traglast Gepäckträger 30 kg.



HÄNDLER

Erreichen Sie die Welt von Roller Team mit nur einem Klick. Alle Nachrichten in Echtzeit, Veranstaltungen, spezielle Angebote und vieles mehr. Verbinden Sie Ihren PC, Tablet oder Smartphone und entdecken Sie die Webwelt Roller Team !


ROLLER TEAM

TRIGANO SpA Loc.Cusona, 53037 - San Gimignano (Siena) Italy
Tel. +39 0577 6501 - info@rollerteam.it - www.rollerteam.it