

Découvrez la gamme complète des camping-cars et des vans ROLLER TEAM. Documentation disponible près du réseau des concessionnaires ROLLER TEAM et sur le web site www.rollerteam.it

RECOMMANDATIONS

Toutes les informations et les photographies figurant dans les fiches techniques ne sont fournies qu'à titre purement indicatif et ne sauraient avoir valeur d'engagement. Trigano S.p.A. se réserve la faculté d'apporter à ses véhicules, à tout moment et sans communication officielle, les modifications techniques et de configuration jugées utiles et d'en modifier les équipements. Aussi, toutes les informations relatives aux caractéristiques de chaque camping-car et à ses équipements doivent être demandées avant l'achat chez le concessionnaire qui, en qualité d'unique référent, confirmera ou rectifiera les données publiées dans le présent document en informant le client de toutes les caractéristiques effectives du véhicule objet de l'éventuel achat. Trigano S.p.A. décline toute responsabilité relative à des modifications, y compris les ajouts et/ou transformations réalisés suite à l'impression du présent document et/ou à la livraison du véhicule. Les poids et les mesures indiqués peuvent faire l'objet de modifications, car pour la construction des véhicules on utilise des matériaux naturels et, par conséquent, les performances et les dimensions peuvent varier lors de la construction en usine avec une tolérance de +/- 5%. Attention: Les options montées ne sont pas comprises dans la détermination du poids à vide du véhicule. Leur poids doit donc être compris dans la charge utile. Chaque utilisateur doit adapter la charge et le nombre de passagers transportés en fonction de la charge utile du véhicule moins le poids des équipements complémentaires installés. Dans tous les cas, il est recommandé, pour la sécurité de l'utilisateur, de ne pas excéder la masse maximale technique admissible déclarée par le constructeur. Le montage, le démontage ou les modifications effectuées auprès d'ateliers non agréés peuvent mettre à risque votre sécurité et, en même temps, entraîner l'annulation de la garantie. Trigano S.p.A. se réserve le droit, sans communication officielle et à tout moment, d'apporter toutes les modifications techniques et/ou d'aménagement considérées comme opportunes sur les modèles exposés dans cette documentation. Les informations, les photographies et les données reportées ici ne sont donc fournies qu'à titre purement indicatif, ne sont pas contraignantes et ne constituent aucun engagement contractuel. Trigano S.p.A. décline également toute responsabilité relative à des modifications, y compris les ajouts et/ou transformations réalisés après l'impression de ce document et/ou à la livraison du véhicule.



Trigano S.p.A. opère avec un Système de Gestion Intégré Qualité, Environnement et Sécurité agréé par le nouvel organisme de certification TÜV.

Distributeur



TRIGANO SpA Loc.Cusona, 53037 - San Gimignano (Siena) Italy
Tel. +39 0577 6501 - Fax +39 0577 650200 - www.rollerteam.it

FR

2013

Dossier Technique



Auto-Roller
T-Line
Granduca
Magnifico
Livingstone



RECON

EGL 01 - FR - 09/2012

	AUTO-ROLLER - T-LINE S	GRANDUCA - T-LINE M	T-LINE M - GRANDUCA - MAGNIFICO	LIVINGSTONE
TISSUS	Chocolat ● Aida ○ Ivory ○	Linea ● Ivory ○ Deco ○ Sublime ○	Firenze ● VeraPelle Club ○ Nobile ○ VeraPelle Lux ○	Pallo Prestige ● Active ○ Mediterraneo Active ● Prestige ○ Titanio Prestige ○ Olivo Prestige ○ Active ○
INTERIEUR	Environnement Stratifié Porte	Environnement Stratifié Porte	Environnement Stratifié Porte	ACTIVE Environnement PRESTIGE Environnement Stratifié Porte Stratifié Porte
EXTERIEUR	AUTO-ROLLER Blanc	T-LINE S Blanc	T-LINE M - GRANDUCA - MAGNIFICO Blanc Gris Anthracites	LIVINGSTONE Blanc ● Argent ○ Champagne ○ Bleu lac ○ Gris Anthracite ○

● De série ○ En option

EQUIPEMENT CHASSIS



PACK CONFORT

AUTO-ROLLER - T-LINE S: Voie arrière élargie, Fix&Go (kit anti-crevaisson), pneumatiques spéciaux camping-car, fermeture centralisée de la cabine avec télécommande, vitres électriques, vitres athermiques, ABS, AIRBAG conducteur, sièges conducteur et passager réglables en profondeur et dossier inclinable, siège conducteur réglable en hauteur. Uniquement pour les véhicules avec sièges pivotants: sièges conducteur et passager à double accoudoir, siège passager réglable en hauteur.

GRANDUCA - T-LINE M - GRANDUCA MAGNIFICO - T-LINE M MAGNIFICO: Voie arrière élargie, Fix&Go (kit anti-crevaisson), pneumatiques spéciaux camping-car, fermeture centralisée de la cabine avec télécommande, vitres électriques, vitres athermiques, ABS, AIRBAG conducteur, sièges conducteur et passager réglables en hauteur et pare-chocs peints. Uniquement pour les véhicules avec sièges pivotants: siège conducteur et passager à double accoudoir, siège passager réglable en hauteur. Uniquement pour motorisation 3.0 L M.J.: batterie plus puissante.

LIVINGSTONE: Fix&Go (kit anti-crevaisson), fermeture centralisée des portes avec télécommande, vitres électriques, vitres athermiques, double rétroviseur électrique dégivrant, double accoudoir, sièges conducteur et passager réglables en hauteur, réglage longitudinal et dossier inclinable, prédisposition autoradio (4 haut-parleurs et câblage au tableau de bord pour la connexion de la radio), ABS, AIRBAG conducteur et passager.

PACK CLIMATISATION PLUS: Rétroviseurs électriques dégivrants et climatisation manuelle.

PACK CLIMATISATION LIVINGSTONE: Climatisation manuelle.

PACK CLIMATISATION AUTO LIVINGSTONE: Climatisation automatique.

AIRBAG PASSAGER REGULATEUR DE VITESSE

PACK BOITE AUTO: Boîte auto avec régulateur de vitesse, volant et levier de vitesse en cuir (2.3-3.0M.J.).

PACK CABINE METALLISEE T-LINE S - T-LINE M - GRANDUCA - GRANDUCA MAGNIFICO - T-LINE M MAGNIFICO: Cabine en peinture métallisée, déco assortie.

LIVINGSTONE: Cabine en peinture métallisée, et pare-chocs de couleur identique.

TRACTION +: Dispositif de contrôle de la stabilité du véhicule (ESP nouvelle génération), système d'assistance de démarrage en côte (Hillholder) et dispositif d'aide à la traction en cas de mauvaise adhérence d'une seule roue motrice).

TECHNO LIVINGSTONE: Habillage du tableau de bord en finition alu.

RESERVOIR A GASOIL DE 120 LITRES LIVINGSTONE

JANTES ALUS LIVINGSTONE

DRL LIVINGSTONE: Daytime Running Light.

COMMANDES RADIO AU VOLANT: commandes radio au volant sens radio.

PREDISPOSITION AUTORADIO: Hautparleurs, antenne intégrée au rétroviseur.

PACK MULTIMEDIA: Autoradio mp3 avec lecteur CD intégré (4 HP), commandes radio au volant, antenne intégrée au rétroviseur, Blu&me: prise USB, connection bluetooth et iPod.

LIVINGSTONE: Autoradio mp3 avec lecteur CD intégré (4 HP), commandes radio au volant, antenne.

NOTE: le châssis FIAT dispose d'un réservoir de 60 litres pour augmenter la charge utile tout en préservant une autonomie correcte.



PACK CONFORT

AUTO-ROLLER - T-LINE S: Voie arrière élargie, suspensions renforcées, Fix&Go (kit anti-crevaisson), fermetures centralisées, vitres électriques et athermiques, sièges conducteur et passager réglables en profondeur, dossier inclinable et réglage en hauteur, régulateur de vitesse, ordinateur de bord, AIRBAG conducteur, ABS.

AIRBAG PASSAGER AUTO-ROLLER - T-LINE S

PACK CLIMATISATION PLUS AUTO-ROLLER - T-LINE S: Double rétroviseur électrique dégivrant et climatisation manuelle.

PACK MULTIMEDIA AUTO-ROLLER - T-LINE S: Autoradio avec lecteur CD intégré, commandes radio au volant.

PACK CABINE METALLISEE T-LINE S: Cabine en peinture métallisée, déco assortie.

PACK ACCESSOIRES EN OPTION

PACK HORS GEL: Réservoir chauffé, tuyaux isolés et isolation du chauffage à l'extérieur, le cas échéant, rideau séparation nuit et cabine ou rideau cabine (selon les modèles).

THERMOPACK: Rideau cabine isolant, isolation/chauffage des réservoirs des eaux usées, chauffage des tuyaux extérieurs d'évacuation d'eau, chauffage du robinet d'évacuation du réservoir arrière, isolation des passages de roues, Truma Duo Control CS et Indicateur à distance, chauffage de la vanne de déchargement Combi "Frost-Control", marche simple isolée, prise 220 V extérieure de 16 A.

THERMOPACK: Thermopack en version de base, plancher chauffé, installation du chauffage Combi C 6 KW gas / 220V, moquette cabine chauffée.

PACK START: Caméra de recul avec écran 7", Alarme sans fil avec capteurs, Panneau solaire 100 W avec régulateur et kit montage, Antenne digitale / Analogique.

PACK WAVE: Caméra de recul avec écran 7", Alarme sans fil avec capteurs, Panneau solaire 100 W avec régulateur et kit montage, Antenne digitale / analogique intégrée.

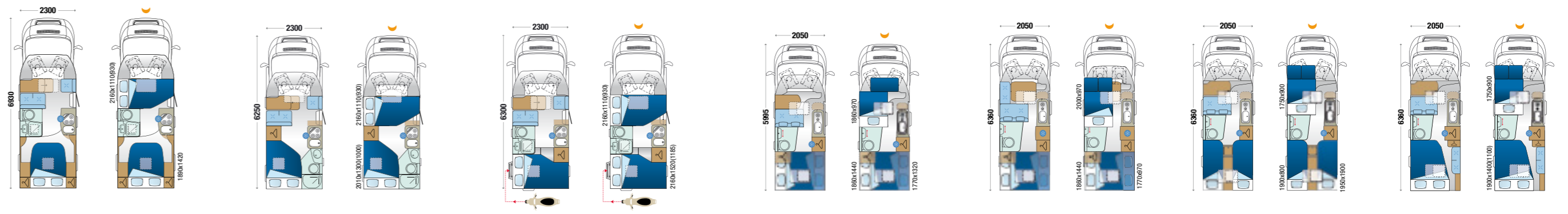
PACK PLUS: Caméra de recul avec écran 7", Alarme sans fil avec capteurs, Panneau solaire 100 W avec régulateur et kit montage, Antenne parabolique automatique.

PACK ELEGANCE: Moquette cabine, Housses de sièges cabine.

SMART PACK: Lanterneau Panoramique 500x700mm en dinette, marche-pied électrique.

Les packs sont différents selon les modèles. Nous vous invitons à vérifier auprès de votre concessionnaire leur disponibilité et possible installation.

Auto-Roller
Profilé
Euro5



CARACTERISTIQUES COMMUNES CAMPING-CARS

- Ceinture de sécurité pour chaque place homologuée.
- WC chimique pivotant (capacité de 17 litres).
- Prise électrique de branchement au réseau extérieur (220 V 50/60 Hz) avec protection intégrée.
- Alimentateur switching pour chargeur batterie auxiliaire.
- Air chaud canalisé.
- Sièges face à la route dans la dinette avant homologués selon la Directive 2005/40/CE et homologués également pour l'installation des sièges bébé.
- Rideaux et moustiquaires sur toutes les baies (sauf cabinet de toilette).
- Régulateur gaz 30 mbars conforme à la norme EN 12864.
- Filet de protection pour tous les lits à plus d'1 m du sol (selon la norme EN 1646-1).
- La prédisposition sur un ou plusieurs lanterneaux (en fonction du véhicule) pour l'installation de ventilateurs ou de climatisation, par conduit et câblage d'alimentation.

NOTES

- * Option à demander au moment de la commande du véhicule
- ** Pour augmenter la charge utile du véhicule, il est possible, lorsque l'on roule, de réduire la capacité du réservoir des eaux claires à 50 l eviro.
- (b) Masse maximale totale du véhicule qui ne doit pas être dépassée.
- (c) Le PACK CONFORT, comme contenu, dépend du modèle.
- (d) Masse du véhicule homologué. Comprend : conducteur, réservoir gazoil rempli à 100% (60 l), réservoir eaux propres contenant 50 l (utilisation de la vanne d'évacuation spéciale) et bouteilles de gaz en aluminium (15 kg max.) pleines à 90% de leur capacité, et tolérance prévue lors de l'homologation (+/- 5%) (2001/116/CE). Attention: les options installées ne sont pas comprises dans le calcul de la masse à vide en ordre de marche du véhicule.

CARACTERISTIQUES COMMUNES VAN

- Ceinture de sécurité pour chaque place homologuée
- WC chimique pivotant (capacité de 17 litres).
- Prise électrique de branchement au réseau extérieur (230 V 50/60 Hz) avec protection intégrée.
- Alimentateur switching pour chargeur batterie auxiliaire. Air chaud canalisé
- Sièges face à la route dans la dinette avant homologués selon la Directive 2005/40/CE et homologués également pour l'installation des sièges bébé.
- Rideaux et moustiquaires sur toutes les baies (sauf cabinet de toilette). Coffre à gaz pour bouteille de 7kg (2x7 Italie; 2x5 Allemagne; 1x5 France).
- Régulateur gaz 30 mbars conforme à la norme EN 12864. Filet de protection pour tous les lits à plus d'1 m du sol (selon la norme EN 1646-1).

NOTES

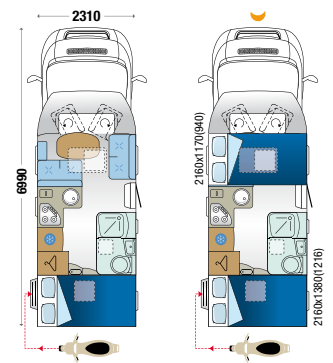
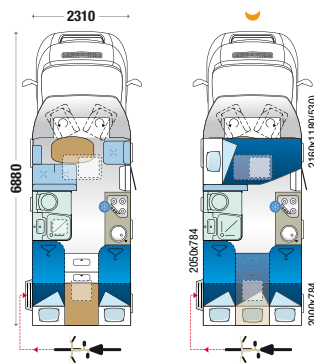
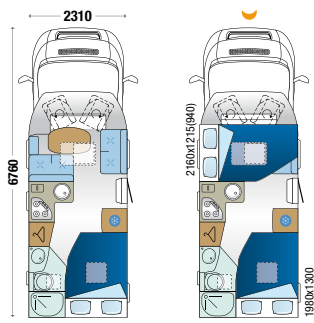
- 1) La masse du véhicule homologué comprend: le conducteur, le réservoir gazoil rempli à 100% (90 l), le réservoir eaux propres et les bouteilles de gaz (7kg) remplies à 90% de leur capacité, plus la tolérance prévue en phase d'homologation (+/- 5%) (2001/116/CE). Attention: les options installées ne sont pas comprises dans le calcul de la masse à vide en ordre de marche du véhicule.
- 2) Masse maximale totale du véhicule, qui ne doit pas être dépassée.

- (g) Données provisoires à confirmer lors de l'homologation.
- (h) Cheminée, lanterneau et porte-bagages exclus. Avertissement: vérifier la valeur indiquée avec votre concessionnaire.
- (i) Capacité maximum de la galerie 40kg.
- (j) Comprend: résistance électrique avec thermostat pour le réservoir des eaux usées et tuyaux de vidange isolés.
- (k) La prédisposition pour l'installation de l'éclairage extérieur avec bouton et câbles incorporés dans le tableau de commande est de série sur les modèles AUTO-ROLLER et T-LINE S. Pour GRANDUCA et T-LINE M la lumière extérieure est intégrée à l'égooutoir sur la porte.
- (l) Les fixations pour porte-vélos sont fournies de série sur tous les véhicules avec une portée maximum de 75 kg et/ou deux vélos.
- (m) Prédisposition de série sur tous les véhicules pour l'installation de l'antenne TV sur le toit (indiquée à l'intérieur du véhicule par un adhésif).
- (p) Les données sont fournies par le constructeur de l'élément.
- (q) Incompatible avec crochet d'attelage.
- (r) Incompatible avec porte-moto.
- (s) L'appareil choisi en option se substitue à celui fourni de série.
- (x) Le réservoir des eaux propres du véhicule en ordre de marche doit être rempli à sa capacité minimum: 50 litres, en utilisant le robinet d'évacuation spécial fourni.
- (z) La predisposition autoradio est disponible seulement s'il est commandé avec le PACK CLIMATISATION PLUS.
- (aa) Le PACK MULTIMÉDIA est disponible seulement s'il est commandé avec le PACK CLIMATISATION PLUS.
- (ab) Le Charge utile est donné par la Masse maximale techniquement admissible moins la Masse à vide en ordre de marche.

	UM	AUTO-ROLLER XL P	AUTO-ROLLER 595 P	AUTO-ROLLER GARAGE K P	5 ACTIVE	5 PRESTIGE	5 MAXI ACTIVE	5 MAXI PRESTIGE	DUO ACTIVE	DUO PRESTIGE	255 ACTIVE	255 PRESTIGE	
CHASSIS	Châssis		Ford Transit 2.2 TDCi	Ford Transit 2.2 TDCi	Ford Transit 2.2 TDCi	Fiat Ducato	Fiat Ducato	Fiat Ducato	Fiat Ducato	Fiat Ducato	Fiat Ducato	Fiat Ducato	
	Motorisation												
	Puissance	Kw (hp/ps/cv)	92(125)/102(140)	92(125)/102(140)	92(125)/102(140)	2.0MJ/2.3MJ	2.0MJ/2.3MJ/3.0MJ	2.3MJ	2.3MJ/3.0MJ	2.3MJ	2.3MJ/3.0MJ	2.3MJ	2.3MJ/3.0MJ
	(b) Masse maximale techniquement admissible	Kg	3500	3500	3500	84(115)/96(130)/110(150)	84(115)/96(130)/110(150)	96(130)/110(150)	96(130)/110(150)/130(180)	96(130)/110(150)	96(130)/110(150)	96(130)/110(150)	96(130)/110(150)
	(d) (x) (g) Masse à vide en ordre de marche	Kg	2880	2690	2690	3300	3300	3500	3500	3500	3500	3500	3500
	(ab) Charge utile		620	810	810	2860(2.0MJ)/2880(2.3MJ)	2860(2.0MJ)/2880(2.3MJ)/2930(3.0MJ)	3040(2.3MJ)	3040(2.3MJ)/3090(3.0MJ)	2930(2.3MJ)	2930(2.3MJ)	2930(2.3MJ)	2930(2.3MJ)
	Empattement	mm	3750	3300	3300	2000(2.0MJ)/2500(2.3-3.0MJ)	2000(2.0MJ)/2500(2.3-3.0MJ)	2500(2.3MJ)	2500(2.3MJ)/2500(3.0MJ)	2500(2.3MJ)	2500(2.3MJ)	2500(2.3MJ)	2500(2.3MJ)
	Voie arrière élargie		STD	STD	STD	5995/2050/2650	5995/2050/2650	6360/2050/2650	6360/2050/2650	6360/2050/2650	6360/2050/2650	6360/2050/2650	6360/2050/2650
	Pack Confort		STD	STD	STD	3685/1860/1890	3685/1860/1890	4050/1860/1890	4050/1860/1890	4050/1860/1890	4050/1860/1890	4050/1860/1890	4050/1860/1890
	Pack Climatisation Plus		OPT	OPT	OPT	OPT/OPT	STD/STD/STD	OPT	STD/STD	OPT	STD/STD	OPT	STD/STD
	Air bag passager		OPT	OPT	OPT	OPT/OPT	STD/STD/STD	OPT	STD/STD	OPT	STD/STD	OPT	STD/STD
	Régulateur de vitesse		STD	STD	STD	OPT/OPT	OPT/OPT/OPT	OPT	STD/STD	OPT	STD/STD	OPT	STD/STD
	Pack Multimédia		OPT	OPT	OPT	N.P./N.P.	N.P./N.P.	N.P.	N.P.	N.P.	N.P.	N.P.	N.P.
	Pack boîte automatique		N.P.	N.P.	N.P.	N.P./N.P.	N.P./N.P.	N.P.	N.P.	N.P.	N.P.	N.P.	N.P.
Commandes au volant		N.P.	N.P.	N.P.	N.P./N.P.	N.P./N.P.	N.P.	N.P.	N.P.	N.P.	N.P.	N.P.	
Pré-équipement Radio		OPT	OPT	OPT	OPT/OPT	STD/STD/STD	OPT	STD/STD	OPT	STD/STD	OPT	STD/STD	
Traction +		OPT	OPT	OPT	OPT/OPT	OPT/OPT/OPT	OPT	OPT/OPT	OPT	OPT/OPT	OPT	OPT/OPT	
Pack cabine métallisée		N.P.	N.P.	N.P.	N.P./OPT	N.P./OPT/OPT	OPT	OPT/OPT	OPT	OPT/OPT	OPT	OPT/OPT	
CELLULE	PLACES												
	(d) (g) Places homologuées	N°	4	4	4	4	4	4	4	4	4	4	
	(g) Places homolog. (porte-moto)>3500Kg)	N°	-	-	-	OPT/OPT	OPT/OPT/OPT	OPT	OPT/OPT	OPT	OPT/OPT	OPT/OPT	
	Places couchage	N°	4	4	4	OPT/OPT	OPT/OPT/OPT	OPT	OPT/OPT	OPT	OPT/OPT	OPT	OPT/OPT
	Places à table	N°	5	5	5	N.P./N.P.	OPT/OPT/OPT	N.P.	OPT/OPT	N.P.	OPT/OPT	N.P.	OPT/OPT
	Longueur dinette	mm	1112	1112	1112	OPT/OPT	OPT/OPT/OPT	OPT	OPT/OPT	OPT	OPT/OPT	OPT	OPT/OPT
	EXTERIEUR												
	(g)(h) Hauteur intérieure/extérieure	mm	1950/2750	1950/2750	1950/2750	OPT/OPT	OPT/OPT/OPT	OPT	OPT/OPT	OPT	OPT/OPT	OPT	OPT/OPT
	Matière paroi/toit		Polyester	Polyester	Polyester	OPT/OPT	OPT/OPT/OPT	OPT	OPT/OPT	OPT	OPT/OPT	OPT	OPT/OPT
	Epaisseur plancher/paroi/toit		53/31/31,5	53/31/31,5	53/31/31,5	4	4	4	4	4	4	4	4
	Coffres (ouvertures utile)	mm	720x770/420x600	970x420	1070x870/590x570	5	5	5	5	3	3	3	3
	Lanterneau arrière	mm	400x400	400x400	400x400	4	4	5	5	4	4	4	4
	Lanterneau central	mm	N.P.	N.P.	N.P.								
	Lanterneau dinette	mm	700x500	700x500	700x500								
Lanterneau toilette/douche	mm	280x280	280x280	280x280									
Toit Panoramique - OPEN SKY	mm	N.P.	N.P.	N.P.	OPT	STD	OPT	STD	OPT	STD	OPT	STD	
Porte cellule avec fermeture à deux points centralisée		N.P.	N.P.	N.P.									
Moustiquaire pour porte cellule		OPT	OPT	OPT	2/2	N.P.	2/2	1/1	2/2	1/1	2/2	1/1	
Lumière extérieure		N.P.	N.P.	N.P.	2xOPT	2xSTD	2xOPT	2xSTD	2xOPT	2xSTD	2xOPT	2xSTD	
Poubelle (intégrée dans la porte)		N.P.	N.P.	N.P.	N.P./N.P.	STD/STD	N.P. /	STD/STD	N.P.	STD/STD	N.P.	STD/STD	
INTERIEUR													
(v) FLEX SPACE Réglage hauteur lit arrière		N.P.	N.P.	N.P.									
Sièges pivotants cabine conducteur/passager		STD	STD	STD									
Housses de sièges cabine		OPT	OPT	OPT	STD	STD	STD	STD	STD	STD	STD	STD	
Rideau de séparation cabine		OPT	OPT	OPT	OPT	STD	OPT	STD	OPT	STD	OPT	STD	
Rideau supplémentaire nuit		OPT	OPT	OPT	OPT/OPT	STD/OPT	OPT/OPT	STD/OPT	OPT/OPT	STD/OPT	OPT/OPT	STD/OPT	
Moquette cabine/cellule		STD/OPT	STD/OPT	STD/OPT									
Lits sommier à lattes		STD	STD	STD									
Prééquipement TV/glossière orientable de support LCD	Kg	STD/STD	STD/STD	STD/STD	Termico	Remis 4	Termico	Remis 4	Termico	Remis 4	Termico	Remis 4	
CUISINE					OPT	STD	OPT	STD	OPT/N.P.	STD/STD	OPT	STD	
Plaque de cuisson/four à gaz/grill	N°	3/N.P./N.P.	3/N.P./N.P.	3/N.P./N.P.									
Réfrigérateur trimixte automatique (220V/12V/Gaz)	L	N.P.	N.P.	N.P.	2	2	2	2	2	2	2	2	
Réfrigérateur trimixte manuel (220V/12V/Gaz)	L	81	81	81	80	80	104	104	80	80	80	80	
Hotte aspirante		N.P.	N.P.	N.P.									
INSTALLATIONS													
Chauffage de série		Combi-gaz (4kW)	Combi-gaz (4kW)	Combi-gaz (4kW)	N.P.	N.P.	N.P.	N.P.	STD	STD	STD	STD	
(t) (*) 1ère option chauffage		Combi-gaz (6kW)	Combi-gaz (6kW)	Combi-gaz (6kW)	N.P.	N.P.	N.P.	N.P.	OPT	OPT	OPT	OPT	
(t) (*) 2ème option chauffage		Combi-gaz 4kW+élect. 1,8kW (6kW)	Combi-gaz 4kW+élect. 1,8kW (6kW)	Combi-gaz 4kW+élect. 1,8kW (6kW)	STD	STD	STD	STD	N.P.	N.P.	N.P.	N.P.	
Bouteilles de gaz	N° x Kg	1x15 Kg	1x15 Kg	1x15 Kg	EU 2x7Kg/ D 2x5Kg/ F 1x5kg	EU 2x7Kg/ D 2x5Kg/ F 1x5kg	EU 2x7Kg/ D 2x5Kg/ F 1x5kg	EU 2x7Kg/ D 2x5Kg/ F 1x5kg	EU 2x7Kg/ D 2x5Kg/ F 1x5kg	EU 2x7Kg/ D 2x5Kg/ F 1x5kg	EU 2x7Kg/ D 2x5Kg/ F 1x5kg	EU 2x7Kg/ D 2x5Kg/ F 1x5kg	
(p) (x) Capacité réservoir eaux propres/usées/WC cassette	L(**)	100/90/17	100/105/17	100/90/17	140/90	140/90	140/90	140/90	100/90	100/90	100/90	100/90	
(i) Porte-vélo (poids maxi 75 Kg)		OPT	OPT	OPT	OPT	OPT	OPT	OPT	OPT	OPT	OPT	OPT	
(ii) Galerie avec échelle		OPT	OPT	OPT									
(q) (*) Porte moto		N.P.	N.P.	N.P.	OPT	OPT	OPT	OPT	OPT	OPT	OPT	OPT	
(r) Remifront-store cabine plissée		N.P.	N.P.	N.P.	OPT	OPT	OPT	OPT	OPT	OPT	OPT	OPT	
Attelage (non monté)		OPT(1000 Kg)		OPT(1000 Kg)									
Rampe d'accès au garage		N.P.	N.P.	N.P.	OPT	OPT	OPT	OPT	OPT	OPT	OPT	OPT	
Pack hors gel		OPT	OPT	OPT	OPT	OPT	OPT	OPT	OPT	OPT	OPT	OPT	
Thermopack - Thermopack 2		N.P.	N.P.	N.P.	OPT	OPT	OPT	OPT	OPT	OPT	OPT	OPT	
Pack START - PLUS - WAVE		OPT	OPT	OPT	OPT	STD	OPT	OPT	OPT	STD	OPT	STD	
Hi-Fi avec/sens GPS		N.P./N.P.	N.P./N.P.	N.P./N.P.	OPT	STD	OPT	STD	OPT	STD	OPT	STD	

STD = De série OPT = En option N.P. = Non disponible

(*) = En option à commander au moment de l'achat du véhicule



**AUTO-ROLLER
255 P**

Fiat Ducato
2.0MJ/2.3MJ

85(115)/96(130)/109(150)

3500

2855(2.0MJ)/2870(2.3MJ)

645(2.0MJ)/630(2.3MJ)

3800

STD

STD/STD

OPT/OPT

OPT/OPT

OPT/OPT

OPT/OPT

OPT/OPT

OPT/OPT

OPT/OPT

OPT/OPT

OPT/OPT

OPT/OPT

OPT/OPT

OPT/OPT

OPT/OPT

OPT/OPT

OPT/OPT

OPT/OPT

OPT/OPT

OPT/OPT

OPT/OPT

OPT/OPT

OPT/OPT

OPT/OPT

OPT/OPT

OPT/OPT

OPT/OPT

OPT/OPT

OPT/OPT

OPT/OPT

OPT/OPT

OPT/OPT

OPT/OPT

OPT/OPT

OPT/OPT

OPT/OPT

OPT/OPT

OPT/OPT

OPT/OPT

OPT/OPT

OPT/OPT

OPT/OPT

OPT/OPT

OPT/OPT

OPT/OPT

OPT/OPT

OPT/OPT

OPT/OPT

OPT/OPT

OPT/OPT

OPT/OPT

OPT/OPT

OPT/OPT

OPT/OPT

OPT/OPT

OPT/OPT

**AUTO-ROLLER
285 P**

Fiat Ducato
2.0MJ/2.3MJ

85(115)/96(130)/109(150)

3500

2915(2.0MJ)/2930(2.3MJ)

585(2.0MJ)/570(2.3MJ)

3800

STD

STD/STD

OPT/OPT

OPT/OPT

OPT/OPT

OPT/OPT

OPT/OPT

OPT/OPT

OPT/OPT

OPT/OPT

OPT/OPT

OPT/OPT

OPT/OPT

OPT/OPT

OPT/OPT

OPT/OPT

OPT/OPT

OPT/OPT

OPT/OPT

OPT/OPT

OPT/OPT

OPT/OPT

OPT/OPT

OPT/OPT

OPT/OPT

OPT/OPT

OPT/OPT

OPT/OPT

OPT/OPT

OPT/OPT

OPT/OPT

OPT/OPT

OPT/OPT

OPT/OPT

OPT/OPT

OPT/OPT

OPT/OPT

OPT/OPT

OPT/OPT

OPT/OPT

OPT/OPT

OPT/OPT

OPT/OPT

OPT/OPT

OPT/OPT

OPT/OPT

OPT/OPT

OPT/OPT

OPT/OPT

OPT/OPT

OPT/OPT

OPT/OPT

OPT/OPT

OPT/OPT

OPT/OPT

OPT/OPT

**AUTO-ROLLER
GARAGE P**

Fiat Ducato
2.0MJ/2.3MJ

85(115)/96(130)/109(150)

3500

2895(2.0MJ)/2910(2.3MJ)

605(2.0MJ)/590(2.3MJ)

3800

STD

STD/STD

OPT/OPT

OPT/OPT

OPT/OPT

OPT/OPT

OPT/OPT

OPT/OPT

OPT/OPT

OPT/OPT

OPT/OPT

OPT/OPT

OPT/OPT

OPT/OPT

OPT/OPT

OPT/OPT

OPT/OPT

OPT/OPT

OPT/OPT

OPT/OPT

OPT/OPT

OPT/OPT

OPT/OPT

OPT/OPT

OPT/OPT

OPT/OPT

OPT/OPT

OPT/OPT

OPT/OPT

OPT/OPT

OPT/OPT

OPT/OPT

OPT/OPT

OPT/OPT

OPT/OPT

OPT/OPT

OPT/OPT

OPT/OPT

OPT/OPT

OPT/OPT

OPT/OPT

OPT/OPT

OPT/OPT

OPT/OPT

OPT/OPT

OPT/OPT

OPT/OPT

OPT/OPT

OPT/OPT

OPT/OPT

OPT/OPT

OPT/OPT

OPT/OPT

OPT/OPT

OPT/OPT

OPT/OPT

Combi-gaz (4kW)

Combi-gaz (6kW)

Combi-gaz 4kW+élect. 1,8(6kW)

1x15 Kg

100/105+50/17

OPT

N.P.

OPT

OPT

OPT(1200 Kg)

N.P.

OPT

N.P.

OPT

N.P./N.P.

Combi-gaz (4kW)

Combi-gaz (6kW)

Combi-gaz 4kW+élect. 1,8(6kW)

1x15 Kg

100/108/17

OPT

N.P.

OPT

OPT(1200 Kg)

N.P.

OPT

OPT

N.P.

OPT

N.P./N.P.

Au gasoil (3,5kW)

Au gasoil (3,9kW)

Au gasoil (5,5kW)

1x15 Kg

100/105/17

OPT

N.P.

N.P.

OPT

OPT(2000 Kg)

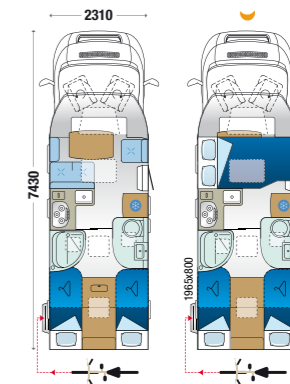
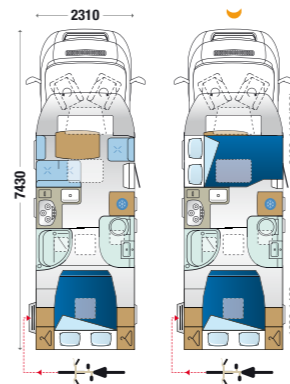
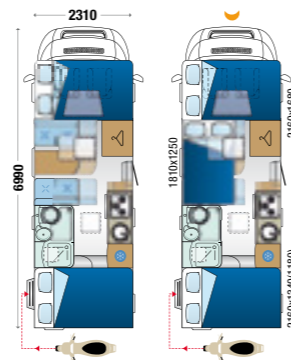
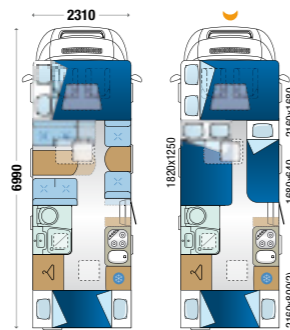
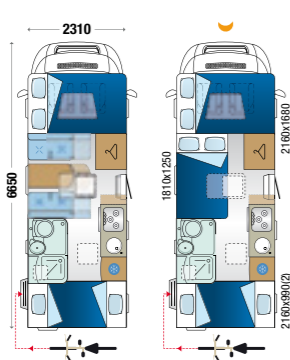
OPT

OPT

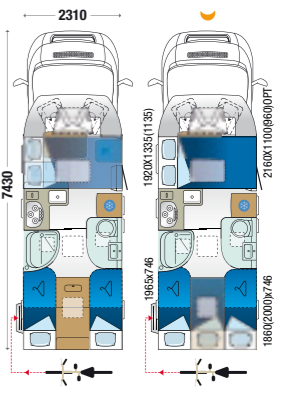
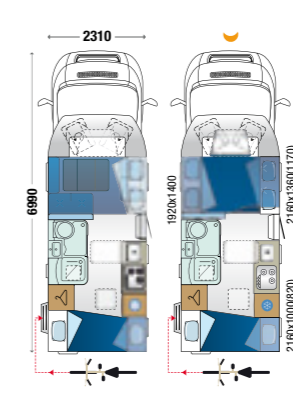
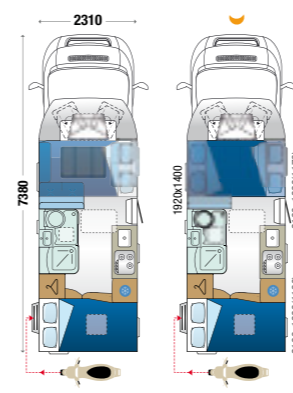
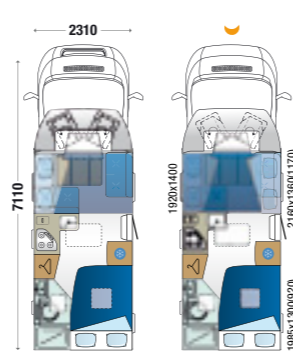
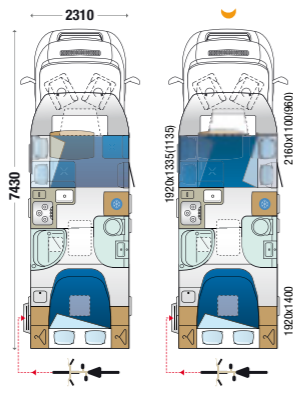
N.P.

OPT

N.P./N.P.



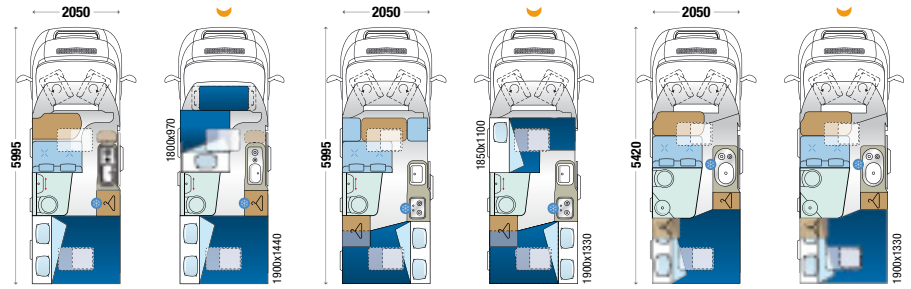
UM	AUTO-ROLLER 2	AUTO-ROLLER 7	AUTO-ROLLER GARAGE	GRANDUCA XL P	GRANDUCA 285 P
	Fiat Ducato 250 2.0MJ/2.3MJ	Fiat Ducato 250 2.0MJ/2.3MJ	Fiat Ducato 250 2.0MJ/2.3MJ	Fiat Ducato 250 2.3MJ/3.0MJ	Fiat Ducato 250 2.3MJ/3.0MJ
Kw (hp/ps/cv)	85(115)/96(130)/109(150)	85(115)/96(130)/109(150)	85(115)/96(130)/109(150)	96(130)-109(150)(2.3MJ)/ 130(180)(3.0MJ)	96(130)-109(150)(2.3MJ)/ 130(180)(3.0MJ)
Kg	3500	3500	3500	3500/3650	3500/3650
Kg	2990(2.0MJ)/3000(2.3MJ)	2910	2995	3150(2.3MJ)/3160(3.0MJ)/3200(3.0MJ 3650Kg)	3135(2.3MJ)/3160(3.0MJ)/3185(3.0MJ 3650Kg)
mm	510(2.0MJ)/500(2.3MJ)	590	505	350(2.3MJ 3500kg)/340(3.0MJ 3500kg)/ 500(2.3MJ 3650kg)/450(3.0MJ 3650kg)	365(2.3MJ 3500kg)/340(3.0MJ 3500kg)/ 515(2.3MJ 3650kg)/465(3.0MJ 3650kg)
	3800	4035	3800	4035	4035
	STD	STD	STD	STD	STD
	STD/STD	STD/STD	STD/STD	STD/STD	STD/STD
	OPT/OPT	OPT/OPT	OPT/OPT	OPT/OPT	OPT/OPT
	OPT/OPT	OPT/OPT	OPT/OPT	OPT/OPT	OPT/OPT
	OPT/OPT	OPT/OPT	OPT/OPT	OPT/OPT	OPT/OPT
	OPT/OPT	OPT/OPT	OPT/OPT	OPT/OPT	OPT/OPT
	N.P./OPT	N.P./OPT	N.P./OPT	OPT/OPT	OPT/OPT
	OPT/OPT	OPT/OPT	OPT/OPT	OPT/OPT	OPT/OPT
	OPT/OPT	OPT/OPT	OPT/OPT	OPT/OPT	OPT/OPT
	OPT/OPT	OPT/OPT	OPT/OPT	OPT/OPT	OPT/OPT
	N.P./N.P.	N.P./N.P.	N.P./N.P.	OPT/OPT	OPT/OPT
N°	6	7	6	4	4
N°	N.P.	N.P.	N.P.	4/N.P.	4/N.P.
N°	6	7	6	4	4 (+1 OPT)
N°	6	6	6	5	5
mm	1814	1814	1814	1108	1108
mm	1990/3200	1990/3200	1990/3200	1990/2750	1990/2750
	Polyester	Polyester	Polyester	Polyester	Polyester
mm	75/31/31,5	75/31/31,5	75/31/31,5	75/31/31,5	75/31/31,5
mm	600x1220	600x1070	970x1220	920x820	820x1020
mm	N.P.	N.P.	400x400	400x400	400x400
mm	400x400	400x400	400x400	400x400	400x400
mm	700x500	700x500	700x500	700x500	700x500
mm	280x280	280x280	280x280	280x280/280x280	280x280/280x280
mm	OPT(900x650)	OPT(900x650)	OPT(900x650)	STD(1000x800)	STD(1000x800)
	N.P.	N.P.	N.P.	OPT	OPT
	OPT	OPT	OPT	OPT	OPT
	N.P.	N.P.	N.P.	STD	STD
	N.P.	N.P.	N.P.	STD	STD
	N.P.	N.P.	OPT	N.P.	N.P.
	N.P.	N.P.	N.P.	STD	STD
	OPT	OPT	OPT	STD	STD
	OPT	OPT	OPT	STD	STD
	OPT	OPT	OPT	STD	STD
	STD/OPT	STD/OPT	STD/OPT	STD/OPT	STD/OPT
	OPT	OPT	OPT	STD	STD
Kg	STD/STD	STD/N.P.	STD/STD	STD/STD	STD/STD
N°	3/N.P./N.P.	3/N.P./N.P.	3/N.P./N.P.	3/OPT/N.P.	3/N.P./N.P.
L	160	160	160	160	160
L	N.P.	N.P.	N.P.	N.P.	N.P.
L	N.P.	N.P.	N.P.	STD	STD
	Au gasoil (3,5kW)	Au gasoil (3,5kW)	Au gasoil (3,5kW)	Combi-gaz (4kW)	Combi-gaz (4kW)
	Au gasoil (4,0kW)	Au gasoil (4,0kW)	Au gasoil (4,0kW)	Combi-gaz (6kW)	Combi-gaz (6kW)
N° x Kg	N.P.	N.P.	N.P.	Combi-gaz 4kW+élect. 1,8(6kW)	Combi-gaz 4kW+élect. 1,8(6kW)
L(**)	1x15 Kg	1x15 Kg	1x15 Kg	1x15 Kg	1x15 Kg
	105/108/17	105/105/17	105/108/17	100/108+50/17	100/108+50/17
	OPT	OPT	OPT	OPT	OPT
	OPT	OPT	OPT	N.P.	N.P.
	N.P.	N.P.	N.P.	N.P.	N.P.
	N.P.	OPT	OPT	OPT	OPT
	OPT(2000 kg)	OPT(1200 kg)	OPT(2000 kg)	OPT(1200 kg)	OPT(1200 kg)
	N.P.	N.P.	N.P.	N.P.	N.P.
	OPT	OPT	OPT	OPT	OPT
	N.P.	N.P.	N.P.	OPT	OPT
	OPT	OPT	OPT	OPT	OPT
	N.P./N.P.	N.P./N.P.	N.P./N.P.	OPT/OPT	OPT/OPT



UM	T-LINE XL M	T-LINE 255 M	T-LINE GARAGE M	T-LINE GT M	T-LINE 285 M
	Fiat Ducato 250 2.3MJ/3.0MJ	Fiat Ducato 250 2.3MJ/3.0MJ	Fiat Ducato 250 2.3MJ/3.0MJ	Fiat Ducato 250 2.3MJ/3.0MJ	Fiat Ducato 250 2.3MJ/3.0MJ
Kw (hp/ps/cv)	96(130)-109(150)(2.3MJ)/130(180)(3.0MJ)	96(130)-109(150)(2.3MJ)/130(180)(3.0MJ)	96(130)-109(150)(2.3MJ)/130(180)(3.0MJ)	96(130)-109(150)(2.3MJ)/130(180)(3.0MJ)	96(130)-109(150)(2.3MJ)/130(180)(3.0MJ)
Kg	3500/3650	3500/3650	3500/3650	3500/3650	3500/3650
Kg	3075(2.3MJ)/3165(2.3MJ 3650Kg)/3215(3.0MJ)	3080(2.3-3.0MJ)/3095(2.3MJ 3650Kg)/3195(3.0MJ)	3075(2.3-3.0MJ)/3155(2.3MJ 3650Kg)/3205(3.0MJ 3650Kg)	3070(2.3MJ)/3080(3.0MJ)/3120(3.0MJ 3650kg)	3075(2.3-3.0MJ)/3160(2.3MJ 3650Kg)/3210(3.0MJ 3650kg)
mm	425(2.3MJ)/485(2.3MJ 3650kg)/435(3.0MJ)	420(2.3-3.0MJ 3500kg)/555(2.3MJ 3650kg)/505(3.0MJ)	425(2.3-3.0MJ)/495(2.3MJ 3650kg)/445(3.0MJ 3650Kg)	430(2.3MJ 3500kg)/420(3.0MJ 3500kg)/580(2.3MJ 3650kg)/530(3.0MJ 3650kg)	425(2.3-3.0MJ)/490(2.3MJ 3650kg)/440(3.0MJ 3650kg)
mm	4035 STD STD/STD STD/STD OPT/OPT OPT/OPT OPT/OPT OPT/OPT OPT/OPT OPT/OPT OPT/OPT OPT/OPT OPT/OPT	4035 STD STD/STD STD/STD OPT/OPT OPT/OPT OPT/OPT OPT/OPT OPT/OPT OPT/OPT OPT/OPT OPT/OPT OPT/OPT	4035 STD STD/STD STD/STD OPT/OPT OPT/OPT OPT/OPT OPT/OPT OPT/OPT OPT/OPT OPT/OPT OPT/OPT OPT/OPT	4035 STD STD/STD STD/STD OPT/OPT OPT/OPT OPT/OPT OPT/OPT OPT/OPT OPT/OPT OPT/OPT OPT/OPT OPT/OPT	4035 STD STD/STD STD/STD OPT/OPT OPT/OPT OPT/OPT OPT/OPT OPT/OPT OPT/OPT OPT/OPT OPT/OPT OPT/OPT
N°	4(+5° OPT)	5	5	5	4(+5° OPT)
N°	N.P.	N.P.	N.P.	5 / 5	N.P.
N°	4(+2 OPT)	6	6	6	4(+3 OPT)
N°	5	6	6	6	5
mm	1128	1480	1480	1480	1128
mm	1990/2800 Polyester	1990/2800 Polyester	1990/2800 Polyester	1990/2800 Polyester	1990/2800 Polyester
mm	75/31/31,5	75/31/31,5	75/31/31,5	75/31/31,5	75/31/31,5
mm	920x820	970x420	970x1130	1220x600	820x1020
mm	400x400	400x400	400x400	400x400	400x400
mm	700x500	700x500	700x500	700x500	700x500
mm	N.P.	N.P.	N.P.	N.P.	N.P.
mm	280x280/280x280	280x280	280x280	280x280	280x280/280x280
mm	STD(1000x800)	STD(1000x800)	STD(1000x800)	STD(1000x800)	STD(1000x800)
	OPT OPT STD STD	OPT OPT STD STD	OPT OPT STD STD	OPT OPT STD STD	OPT OPT STD STD
	N.P. STD OPT OPT STD STD/OPT STD/STD STD/STD	N.P. STD OPT OPT STD STD/OPT STD/STD STD/STD	STD STD OPT OPT STD STD/STD STD/STD	N.P. STD OPT OPT STD STD/OPT STD/STD STD/STD	N.P. STD OPT OPT STD STD/OPT STD/STD STD/STD
Kg					
N°	3/OPT/N.P.	3/OPT/N.P.	3/OPT/N.P.	3/N.P./N.P.	3/N.P./N.P.
L	160	160	160	160	160
L	N.P.	N.P.	N.P.	N.P.	N.P.
L	STD	STD	STD	N.P.	STD
	Combi-gaz (4kW)	Au gasoil (3,5kW)	Au gasoil (3,5kW)	Au gasoil (3,5kW)	Combi-gaz (4kW)
	Combi-gaz (6kW)	Au gasoil (4,0kW)	Au gasoil (4,0kW)	Au gasoil (4,0kW)	Combi-gaz (6kW)
N° x Kg	Combi-gaz 4kW+élect. 1,8(6kW)	N.P.	N.P.	N.P.	Combi-gaz 4kW+élect. 1,8(6kW)
L(**)	1x15 Kg	1x15 Kg	1x15 Kg	1x15 Kg	1x15 Kg
	100/108+50/17	100/108+50/17	100/108/17,5	100/108/17	100/108+50/17
	OPT OPT N.P. OPT OPT(1200 kg) N.P. OPT OPT OPT OPT/OPT	OPT OPT N.P. OPT OPT(1200 kg) N.P. OPT OPT OPT OPT/OPT	OPT OPT N.P. OPT OPT(2000 kg) N.P. OPT OPT OPT OPT/OPT	OPT OPT N.P. OPT OPT(2000 kg) N.P. OPT OPT OPT OPT/OPT	OPT OPT N.P. OPT OPT(1200 kg) N.P. OPT OPT OPT OPT/OPT



Livingstone
Van



	UM	2		3		K2	
		ACTIVE	PRESTIGE	ACTIVE	PRESTIGE	ACTIVE	PRESTIGE
Châssis		Fiat Ducato		Fiat Ducato		Fiat Ducato	
Motorisation	L	2.0MJ/2.3MJ		2.0MJ/2.3MJ/3.0MJ		2.0MJ/2.3MJ	
Puissance	Kw (hp/ps/cv)	84(115)/96(130)/110(150)		84(115)/96(130)/110(150)/130(180)		84(115)/96(130)/110(150)	
(2) Masse maximale techniquement admissible	Kg	3300		3300		3000	
(1)(6) Masse maximale admissible	mm	2820(2.0MJ)/2840(2.3MJ)		2820(2.0MJ)/2840(2.3MJ)/2890(3.0MJ)		2630(2.0MJ)/2650(2.3MJ)	
(3) Masse tractable	Kg	2000(2.0MJ)/2500(2.3-3.0MJ)		2000(2.0MJ)/2500(2.3-3.0MJ)		2000(2.0MJ)/2500(2.3-3.0MJ)	
(7) Dim. extérieures (longueur x largeur x hauteur)		5995/2050/2650		5995/2050/2650		5420/2050/2650	
Dim. intérieures (longueur x largeur x hauteur)	Kg	3685/1860/1890		3685/1860/1890		3100/1860/1890	
(*) Pack Confort	Kg	OPT/OPT		STD/STD/STD		OPT/OPT	
(*) Pack Climatisation		OPT/OPT		STD/STD/STD		OPT/OPT	
(*) Pack Climatisation Auto		OPT/OPT		OPT/OPT/OPT		OPT/OPT	
(*) Régulateur de vitesse		OPT/OPT		STD/STD/STD		OPT/OPT	
(*) Pack Multimédia		OPT/OPT		OPT/OPT/OPT		OPT/OPT	
(*) Pack boîte automatique	Kg	N.P./OPT		N.P./OPT/OPT		N.P./OPT	
(*) Techno	Kg	OPT/OPT		OPT/OPT/OPT		OPT/OPT	
(*) Traction +		OPT/OPT		OPT/OPT/OPT		OPT/OPT	
(*) Réservoir à gasoil de 120 Litres		OPT/OPT		OPT/OPT/OPT		OPT/OPT	
(*) Jantes Alu		N.P./N.P.		OPT/OPT/OPT		N.P./N.P.	
(*) Kit feux de jour DRL (Daytime running light)		OPT/OPT		OPT/OPT/OPT		OPT/OPT	
(*) Pack cabine métallisée		OPT/OPT		OPT/OPT/OPT		OPT/OPT	
PLACES							
Places homologuées (sens/avec porte-moto)	N°	4		4		4	
Places couchage	N°	3		3		2	
Places à table		4		5		4	
EXTERIEUR							
Marche-pied électrique d'accès à la cellule (larg. 550 mm)	mm	OPT		STD		OPT	
Lanterneau 400x400 mm		2/2		N.P.		2/2	
(*) Lanterneau panoramique 700x500 mm	mm	2xOPT		2xSTD		2xOPT	
Lumière extérieure avec gouttière	N°	N.P./N.P.		STD/STD		N.P./N.P.	
INTERIEUR							
Sièges pivotants cabine conducteur/ Sièges pivotants passager		STD		STD		STD	
Housses de sièges cabine		OPT		STD		OPT	
Rideau supplémentaire nuit		OPT/OPT		STD/OPT		OPT/OPT	
Store cabine		Termico		Remis 4		Termico	
Glissière orientable de support LCD	Kg	OPT		STD/STD		OPT	
CUISINE							
Plaque de cuisson	N°	2		2		2	
Réfrigérateur trimixte (220V 12V,GAZ) (capacité brute totale réfrigérateur)	L	80		80		85	
INSTALLATIONS							
Chauffage au gasoil 3500 W		STD		STD		STD	
(10) Chauffage au gasoil 3900 W		OPT		OPT		OPT	
(10) Chauffage au gasoil 6000 W		N.P.		N.P.		N.P.	
Bouteilles de gaz	Kg	EU 2x7Kg/ D 2x5Kg/ F 1x5kg		EU 2x7Kg/ D 2x5Kg/ F 1x5kg		EU 2x7Kg/ D 2x5Kg/ F 1x5kg	
(11) Capacité réservoir eaux propres (en roulant)/eaux usées	Kg	100/90		100/90		100/90	
(9) Galerie avec échelle	Kg	OPT		OPT		OPT	
Porte-vélo (poids maxi 30 Kg)	Kg	OPT		OPT		OPT	
(4)(*) Porte moto	Kg	OPT		OPT		OPT	
(4)(*) Attelage (non monté)	Kg	OPT		OPT		OPT	
(*) Pack ELEGANCE		OPT		STD		OPT	
(*) Pack SMART		OPT		STD		OPT	

STD = De série OPT = En option N.P. = Non disponible (*) = En option à commander au moment de l'achat du véhicule