

**RAPIDO**



COLLECTION 2022

VIVRE, VOYAGER,  
**SE RETROUVER**

60 ANS DE CHARME & SAVOIR-FAIRE À LA FRANÇAISE



# V55 | V62 | V65 XL | V68

5,99 m

6,36 m

6,36 m

6,36 m







# BIENVENUE CHEZ VOUS

Parce que votre liberté est plus précieuse que jamais, notre nouvelle gamme RAPIDO Van a été conçue pour répondre à toutes vos envies d'évasion.

Notre gamme s'enrichit du tout nouveau porteur FIAT DUCATO pour vous proposer une expérience de conduite inédite et plus automobile que jamais.



# V55

MODÈLE  
BREVETÉ



2+2



4



2+1

## MODÈLE 100 % INNOVANT & UNIQUE : MODUL'SPACE®

### LE CONFORT COMME À LA MAISON

- Grande soute modulable pour contenir 2 vélos
- Grand salon 4 convives
- Grand réfrigérateur 128 LAES
- Vraie douche séparée/maxi salle d'eau
- Système penderie breveté « MODUL'SPACE® »
- Lingère en pied de lit

### GRANDE PENDERIE MODUL'SPACE®, INNOVATION BREVETÉE PAR RAPIDO

Cette grande penderie est escamotable, et libère ainsi l'espace douche en se positionnant au-dessus du lit.

Et la nuit, elle se replace dans l'espace douche pour libérer l'espace de couchage.



5,99 m x 2,05 m







Lit repliable pour passage ou rangement vélo



# V62



2+2



5



2+1

## LE FOURGON PROFILÉ !

### DES ESPACES DIGNES D'UN GRAND CAMPING-CAR !

- Toit panoramique SKYVIEW
- Salon spacieux 5 convives
- Grand réfrigérateur 128 L
- Maxi salle d'eau arrière
- Rideau coulissant en pied de lit pour accès soute intérieur et tablette de rangement
- Marche rétractable pour accès au lit
- Grandes penderies
- Meuble TV avec panier fil coulissant
- Bloc cuisine avec façade tiroirs blanche brillante cintrée

### TOIT PANORAMIQUE SKYVIEW DE SÉRIE : L'ÉVASION À PORTÉE DE MAIN

Fourgon ou camping-car profilé ? Entre son implantation spacieuse et fonctionnelle et la luminosité de son toit panoramique SKYVIEW, la frontière est mince. Et si vous franchissiez le pas ?



6,36 m x 2,05 m









# V65 XL



2+2



4



2+2

## LE FOURGON 4 PLACES GRAND CONFORT

### LE FOURGON AMÉNAGÉ SANS COMPROMIS

- Lit pavillon assisté par vérins
- Douche et WC séparés
- Panier fil range-bouteilles
- Grand réfrigérateur 128 LAES
- Séparation jour/nuit
- Système penderie breveté « MODUL'SPACE® »
- Lingère en pied de lit

### LIT PAVILLON ASSISTÉ PAR VÉRINS : 4 COUCHAGES EN UN TOUR DE MAIN !

Sous sa hauteur de 2,88 m, le V65 XL abrite un lit pavillon assisté par vérins. Ainsi, la nuit venue, ce lit double s'installera en quelques secondes pour vous permettre de voyager à quatre, tout confort.

Grâce à sa grande salle d'eau avec porte de séparation jour/nuit, profitez de vos voyages en famille ou entre amis, en toute intimité.



6,36 m x 2,05 m









# V68



2+2



4



2+1

## LE « GRANDS LITS JUMEAUX » ET SALLE D'EAU DUO'SPACE

### GRAND ESPACE INTÉRIEUR !


- 2 lits jumeaux transformables en lit XXL
- Grand salon 4 convives
- Rideau de séparation espace jour/nuit
- Grand réfrigérateur 128 L AES
- Salle d'eau DUO'SPACE avec paroi pivotante pour une optimisation des espaces
- Grande penderie
- Soute modulable/rangement objets longs
- Suspension essieu arrière renforcée

### SALLE D'EAU DUO'SPACE : PAS DE COMPROMIS SUR LE CONFORT


Astucieuse, la salle d'eau DUO'SPACE s'équipe d'une paroi pivotante grâce à laquelle vous pourrez tour à tour bénéficier d'un cabinet de toilette parfaitement isolé de la partie douche, ou d'une douche avec tout l'espace nécessaire aux pieds comme aux épaules.



6,36 m x 2,05 m







Grande modularité des rangements arrière

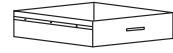




# NOUVEAUTÉS



Nouveau rail dos de cuisine pour fixation table à l'extérieur



Tiroirs bloc cuisine avec fermeture centralisée électrique



Nouvelle couleur carrosserie Expedition Grey, Gris Lanzarote ou Gris Artense (option)



Station multimédia DAB PIONEER® avec écran 6,8" et fonctions APPLE CAR PLAY/ANDROID AUTO\*\*\* (PACK RAPIDO VAN)

## NOUVEAUTÉS PORTEUR FIAT DUCATO

### Équipements de série

- Nouvelle calandre avant
- Nouveau tableau de bord 50 % digital
- Régulateur de vitesse

### Équipements en option

- Feux avant 100 % LED avec clignotant à défilement\*
- Phares antibrouillard avec éclairage directionnel\*
- Tableau de bord 100 % digital
- Coupe batterie porteur
- Frein de stationnement électrique\*
- Pneus all season 3PMSF
- Verrouillage/déverrouillage et démarrage sans clef

### PACK RAPIDO VAN (OPTION)

- ESC avec ASR (antipatinage), ROM (réduction du roulis) aide au démarrage en côte\*\*
- Sièges cabine Confort réglables en hauteur avec embase pivotante et 2 accoudoirs
- Peinture pare-chocs avant couleur carrosserie
- Inverseur de gaz automatique
- Station multimédia DAB PIONEER® avec écran 6,8" et fonctions APPLE CAR PLAY/ANDROID AUTO\*\*\*
- Caméra de recul avec vision nocturne
- 2<sup>e</sup> clef télécommandée (PLIP)
- Porte moustiquaire ouvrant latéral

### SAFETY PACK (OPTION) - 1 KG

- Système de freinage d'urgence : détecte les obstacles, véhicules, piétons et cyclistes devant le véhicule, alerte le conducteur et déclenche un freinage d'urgence autonome
- Alerte de franchissement de ligne : détermine si le véhicule s'écarte de sa voie de circulation et émet un signal sonore et visuel
- Éclairage feux de route intelligent : reconnaissance automatique des véhicules sur la voie pour éviter les éblouissements en feu de route
- Système de reconnaissance des panneaux de signalisation : affiche les limites de vitesse autorisée et l'interdiction de dépasser sur l'écran de bord
- Capteur de pluie et de luminosité : le capteur de pluie active les essuie-glaces et règle leur vitesse et le capteur de luminosité active automatiquement les feux de croisement

### PACK CONTROL (OPTION) - 1 KG

- Rétroviseurs extérieurs rabattables électriquement
- TPMS : contrôle de pression des pneus automatique
- Détecteur d'angle mort et de voie transversale arrière

### PACK ALL BLACK\*

- Feux avant 100 % LED avec clignotant à défilement
- Jantes FIAT en alliage léger 16" (+ 4,5 cm de hauteur véhicule)
- Phares antibrouillard avec éclairage directionnel
- Skid plate noir

### PACK MACADAM\*

- Frein de stationnement électrique
- Navigation multimédia DAB ALPINE® avec grand écran tactile de 9", navigation TomTom® et fonctions APPLE CAR PLAY/ANDROID AUTO
- Tableau de bord 100 % digital
- Verrouillage/déverrouillage et démarrage sans clef

### PACK CONNECT\*

- PACK MACADAM
- Volant et pommeau de levier de vitesses cuir
- Commandes au volant pour radio
- Climatisation cabine automatique
- Chargeur smartphone à induction

### EASY DRIVING PACK\*

- Régulateur de vitesse adaptatif intelligent avec reconnaissance des panneaux de signalisation
- Détection de la somnolence du conducteur



\* Date de disponibilité à confirmer auprès de votre concessionnaire.

\*\* ESC (Electronic Stability Control) : contrôle constamment l'allure du véhicule (direction et mouvement des roues) et, si besoin, freine chaque roue individuellement ou diminue la puissance moteur pour réduire la vitesse.

\*\*\* FR : PIONEER® / EXP : ALPINE® 6,95".



# ÉQUIPEMENTS DE SÉRIE



## CONSTRUCTION

- Isolation XHP Xtrem Hybrid Protect = complexe Polyuréthane et Polyéther avec rayonnement aluminium
- Plancher avec isolation Styrofoam 25 mm et soubassement polyester
- Parois intérieures moulées à la carrosserie
- Plafond alvéolaire monobloc
- Joint d'étanchéité au sol pour protection zone entrée porte latérale
- Soute technique :
  - Parois renforcées avec revêtement TITAN
  - Rideau coulissant caisson de soute pour un accès permanent
  - Rangements intermédiaires amovibles (sauf V62)
  - Revêtement plancher de soute renforcé
  - Rails d'arrimage

## CARROSSERIE ET OUVRANTS

- Découpe cabine pour un gain d'espace
- Calandre noire brillante
- Toit panoramique SKYVIEW (V62)
- Arrêt intermédiaire de porte coulissante latérale (sauf V62)
- Lanterneaux transparents avec store et moustiquaire (modèle 70 x 50 cm à l'avant)

- Baies latérales et arrière double vitrage avec cadre polyuréthane, store et moustiquaire intégrés
- Habillage thermo complet porte latérale et poignée de manipulation
- Gouttière de protection porte latérale avec éclairage LED
- Casquette polyester avec marquage chrome (V65 XL)

## CHAUFFAGE

- Chauffage TRUMA Combi 4 avec panneau de commande CP PLUS

## AMBIANCE

- Ambiance BELLAGIO aux lignes contemporaines, finition mate et liseré chrome
- Ambiance NACARAT, aux teintes contrastées et chaleureuses, finition brillante et liseré chrome
- Éclairage LED intérieur/extérieur automatique avec fonction « coming home/leaving home »
- Revêtement stratifié foncé sur plan de travail cuisine et table salon (BELLAGIO)
- Revêtement stratifié clair minéral sur plan de travail cuisine et table salon (NACARAT)

## SALON

- Habillage baie de salon avec plexi rétroéclairé
- Banquette salon :
  - Forme de sellerie grand confort
  - Assise réglable en profondeur
  - Repose-têtes réglables en hauteur
  - Bandeau d'habillage bois
  - Rétroéclairage latéral
  - Rangement sous dinette
- Table : chant plaqué DUO 3D
- Table avec extension
- Prééquipement TV avec support

## CUISINE

- Réfrigérateur avec compartiment conservateur
- Porte-épices
- Bloc cuisine :
  - Rétroéclairage en pied de meuble
  - Maxi cuve évier inox lisse avec couvercle verre noir brillant
  - Robinet métal laiton avec cartouche céramique
  - Réchaud en verre trempé sérigraphié 2 feux en saillie avec abattant double fonction : pare-feu et extension plan de travail
  - Extension plan de travail
  - Poubelle intégrée
  - Panier fil range-bouteille (V68)
  - Niche de rangement
  - Chant plaqué DUO 3D
- Rangement tiroirs avec range-couverts/casseroliers avec verrouillage centralisé
- Habillage cuisine avec rangements rétroéclairés intégrés (V62)

## SALLE D'EAU

- DUO'SPACE : cabinet de toilette avec paroi pivotante pour une optimisation des espaces (V68)
- MODUL'SPACE® : avec forme de bac à douche arrondi pour plus d'aisance (V55, V65 XL)
- Vasque rectangulaire blanche (V55, V65 XL)
- Vasque ronde blanche (V62, V68)
- Meuble de rangement haut avec portes miroir (V55, V62)
- Niches de rangement
- Revêtement stratifié plan de vasque
- Colonne de douche avec habillage plexi et pommeau de douche (V68)
- Bac à douche avec rideau de protection (V62)
- Porte-serviette

- Porte-gobelet et gobelet
- Éclairage LED
- WC à cassette extractible
- Caillebotis douche type teck (V62, V68)
- Revêtement stratifié sur parois douche

## CHAMBRE

- Lit permanent avec sommier à cadre aluminium avec lattes actives multiplis
- Lit permanent avec matelas mousse BULTEX®
- Habillage de matelas lit permanent en tissu stretch haute qualité
- Haut-parleur en chambre
- Rangement linteau arrière

## ÉQUIPEMENTS DU PORTEUR

- 4 places carte grise
- Freinage ABS
- Traction+ avec Hill Descent Control (aide au maintien de la vitesse en descente)
- Airbags conducteur et passager
- Rétroviseurs extérieurs électriques et dégivrants
- Verrouillage centralisé des portes cabine et latérale avec télécommande
- Roue de secours
- Suspension essieu arrière renforcée (sauf V55)
- Régulateur de vitesse avec limiteur

## ÉQUIPEMENTS DE LA CABINE

- Stores cabine (pare-brise et baies latérales)
- Vitres avant électriques
- Fonctionnement autoradio indépendant
- Moquette cabine
- Spot liseuse TOUCH en cabine

## ÉQUIPEMENTS DE LA CELLULE

- Panneau de commande digital
- Système anticrash, permet de rouler avec chauffage gaz
- Précâblage panneau solaire et caméra de recul
- Ceinture(s) de sécurité 3 points avec enrouleur en cellule
- Prises USB salon/chambre
- Douchette extérieure eau chaude/eau froide
- Haut-parleur salon pour une meilleure qualité de son au roulage et à l'étape



# CHOISISSEZ VOTRE AMBIANCE,

PERSONNALISEZ VOTRE VAN

## MOBILIER



### BELLAGIO

Lignes contemporaines, finition mate et liseré chrome



### NACARAT

Teintes contrastées et chaleureuses, finition brillante et liseré chrome

## SELLERIE

### SELLERIE TISSU



### BONIFACIO

### SELLERIE TEP\*



### MILAN (OPTION)



### MONTREAL (OPTION)

\* Tissu Enduit Polyamide.



# ÉQUIPEMENTS ET CARACTÉRISTIQUES TECHNIQUES

	<b>I V55</b>	<b>I V62</b>	<b>I V65 XL</b>	<b>I V68</b>
<b>DIMENSIONS VÉHICULE (M)</b>				
Longueur hors tout	5,99	6,36	6,36	6,36
Largeur hors tout	2,05	2,05	2,05	2,05
Largeur hors tout garage avec rétroviseurs ouverts	2,51	2,51	2,51	2,51
Hauteur hors tout	2,59*	2,59*	2,88	2,59*
Hauteur intérieure utile	1,89	1,89	2,13	1,89
<b>POIDS</b>				
Poids Total Autorisé en Charge PTAC	3,5 T	3,5 T	3,5 T	3,5 T
Poids Total Roulant Autorisé PTRA	6 T	6 T	6 T	6 T
Poids à Vide en Ordre de Marche PVOM (kg)	3 055	3 080	3 060	3 085
<b>CHÂSSIS</b>				
Châssis	FIAT	FIAT	FIAT	FIAT
Motorisation de base	2,2 L - 140 ch	2,2 L - 140 ch	2,2 L - 140 ch	2,2 L - 140 ch
Boîte de vitesses	Manuelle 6	Manuelle 6	Manuelle 6	Manuelle 6
Norme anti-pollution	Euro 6d-Final	Euro 6d-Final	Euro 6d-Final	Euro 6d-Final
Empattement (m)	4,035	4,035	4,035	4,035
Réservoir carburant (litres)	75	75	75	75
Braquage entre trottoirs (m)	14,28	14,28	14,28	14,28
<b>DIMENSIONS SOUTE (EN CM, AU MAX)</b>				
Largeur hors tout	87	120/82	87	103/66
Longueur hors tout	128	105	130	133
Hauteur hors tout	67	71	67	67
<b>DIMENSIONS COUCHAGES (EN MM)</b>				
Lit arrière	1320 x 1950	1250 x 1980	1370 x 1950	800 x 1950 + 800 x 1930
Extension de couchage king size	-	-	-	1300 x 1920
Lit d'appoint dinette	635/970 x 1850	685/970 x 1850	-	725/970 x 1850
Lit de pavillon	-	-	1300 x 1800/1900	-
<b>AUTONOMIE</b>				
Réfrigérateur avec compartiment conservateur	128 L AES	128 L AES	128 L AES	128 L AES
Eau propre (litres)	20/110**	20/110**	20/110**	20/110**
Eaux usées (litres)	100	100	100	100
Nature et capacité en gaz (réserves non fournies)	Propane 2 x 13 kg	Propane 2 x 13 kg	Propane 2 x 13 kg	Propane 2 x 13 kg
Capacité de la batterie auxiliaire	100 Ah	100 Ah	100 Ah	100 Ah
Énergie	Alimentation 230 V, chargeur 230 V / 12 V à découpage			
Prises	2 prises 230 V / 2 prises 12 V (1 sur V62) / 2 prises USB 5 V			

<b>OPTIONS CELLULE</b>	<b>POIDS (KG)</b>
Toit panoramique SKYVIEW (V55, V68)	20
Four 20 litres avec grill (V55, V65 XL, V68)	15
Four 18 litres sans grill (V62)	13
Plancher chauffant électrique (230 V)	5
Réservoir d'eaux usées isolé et chauffé	12
Kit moquette cellule	5
Kit lino protecteur	2
Sur-matelas à mémoire de forme sur lit permanent	6
TRUMA COMBI 6 EH (gaz + électrique) avec commande de chauffage CP PLUS & iNet	1
TRUMA COMBI D (diesel) avec commande de chauffage CP PLUS	-
TRUMA COMBI 6 EH DIESEL (diesel + électrique) avec commande de chauffage CP PLUS & iNet	1
Kit isolation portes arrière : « Protection arrière Grand Froid »	2
2° batterie cellule	24
Batterie cellule AGM 92 Ah	3
Navigation multimédia DAB ALPINE® avec grand écran tactile de 9", navigation TomTom® et fonctions APPLE CAR PLAY/ANDROID AUTO	2
<b>OPTIONS PORTEUR</b>	
Peinture métallisée Gris Artense	-
Peinture Expedition Grey	-
Peinture gris Lanzarote	-
Radars de recul FIAT (incompatible avec attelage ou porte-vélos)	1
Renfort pneumatique suspension essieu arrière	6
Boîte de vitesses automatique 9 rapports (oblige jantes 16")	15/58***
Châssis HEAVY : PTAC 4,25 T en 160 ch et 180 ch avec réservoir gasoil 90 L (sauf V55)	-
Moteur 2,2 L - 160 ch	20
Moteur 2,2 L - 180 ch	-
Phares antibrouillard avant avec éclairage directionnel****	1
Feux diurnes LED	-
Jantes FIAT en alliage léger 15"	-5
Jantes FIAT en alliage léger 16" (+ 4,5 cm de hauteur véhicule)	12
Climatisation cabine automatique	1
Volant et pommeau de levier de vitesses cuir	-
Commandes au volant pour radio	1
Tableau de bord 100% digital	-
Coupe batterie porteur	-
Frein de stationnement électrique****	-
Pneus all season 3PMSF	-
Verrouillage/déverrouillage et démarrage sans clef****	-

Quand vous commandez un RAPIDO, le poids à vide incorpore le poids des équipements de série. Le poids à vide des vans, déterminé en conformité avec la législation en vigueur, comprend le poids du véhicule en ordre de marche avec un chauffeur (75 kg), la bouteille de gaz, les réserves d'eau propre (20 L) et de carburant remplies à 90 % de leur capacité, avec une tolérance de +/- 5 %. L'ensemble des véhicules fabriqués est homologué conformément au règlement 1230/2012. Attention, il appartient à l'utilisateur d'adapter son chargement et le nombre des passagers embarqués en fonction du PTAC, de la charge utile du véhicule et du poids des équipements complémentaires qu'il a installés ou fait installer.

\*\* Hauteur + 45 mm avec châssis HEAVY et/ou jantes 16".  
\*\*\* Le réservoir peut être rempli à une capacité de 110 L. Cela entraînera une diminution de la charge utile.

\*\*\*\* 140 ch : 58 kg, 160/180 ch : 15 kg.

\*\*\*\*\* Date de disponibilité à confirmer avec votre concessionnaire.





CLUB  
G R O U P E  
RAPIDO

Envie de partager vos meilleurs moments en RAPIDO ?

Rejoignez gratuitement le Club Groupe RAPIDO !

[www.clubgrouperapido.com](http://www.clubgrouperapido.com)



RAPIDO

[www.rapido.fr](http://www.rapido.fr)

414 RUE DES PERROUINS - CS 20019 - 53101 MAYENNE CEDEX - FRANCE - TEL. : 02 43 30 10 70 - FAX : 02 43 30 10 71

Certains modèles photographiés dans ce catalogue peuvent être présentés avec des équipements prévus en option. Photos non-contractuelles : éléments de stylisme, décoration et accessoires non-inclus. Une partie de la production RAPIDO étant destinée à l'exportation, les caractéristiques des modèles photographiés peuvent varier d'un pays à l'autre ; pour la définition exacte des modèles commercialisés, nous vous invitons à consulter votre distributeur. RAPIDO se réserve le droit d'apporter sans préavis toutes modifications à ses modèles. Malgré le soin apporté à la réalisation de ce catalogue, celui-ci ne peut constituer un document contractuel. Votre distributeur se tient à votre disposition afin de vous communiquer tous les compléments d'informations que vous souhaitez.

INÉDIT

## DANS LES COULISSES DE RAPIDO

Vous souhaitez découvrir  
RAPIDO de l'intérieur ?

Écoutez sans attendre le podcast **21 915 jours**, concocté par RAPIDO, qui met à l'honneur des hommes et des femmes qui font et ont fait l'histoire de RAPIDO. Souvenirs et anecdotes sont au rendez-vous de ces 12 épisodes.

À écouter sans modération sur [www.rapido.fr](http://www.rapido.fr)  
ou sur votre plateforme de podcast préférée.

